



ТЕРРИТОРИАЛЬНЫЙ ОРГАН  
ФЕДЕРАЛЬНОЙ СЛУЖБЫ  
ГОСУДАРСТВЕННОЙ СТАТИСТИКИ  
ПО НОВГОРОДСКОЙ ОБЛАСТИ

# ТОРГОВЛЯ

январь – октябрь 2024 года

# СОДЕРЖАНИЕ

Розничная торговля	3
Общественное питание	10
Оптовая торговля	13

1

Розничная торговля

# МАКРОСТРУКТУРА ОБОРОТА РОЗНИЧНОЙ ТОРГОВЛИ

миллиардов рублей

НОВГОРОДСТАТ

январь – октябрь 2024 года

**150,4**

Оборот

**77,4**

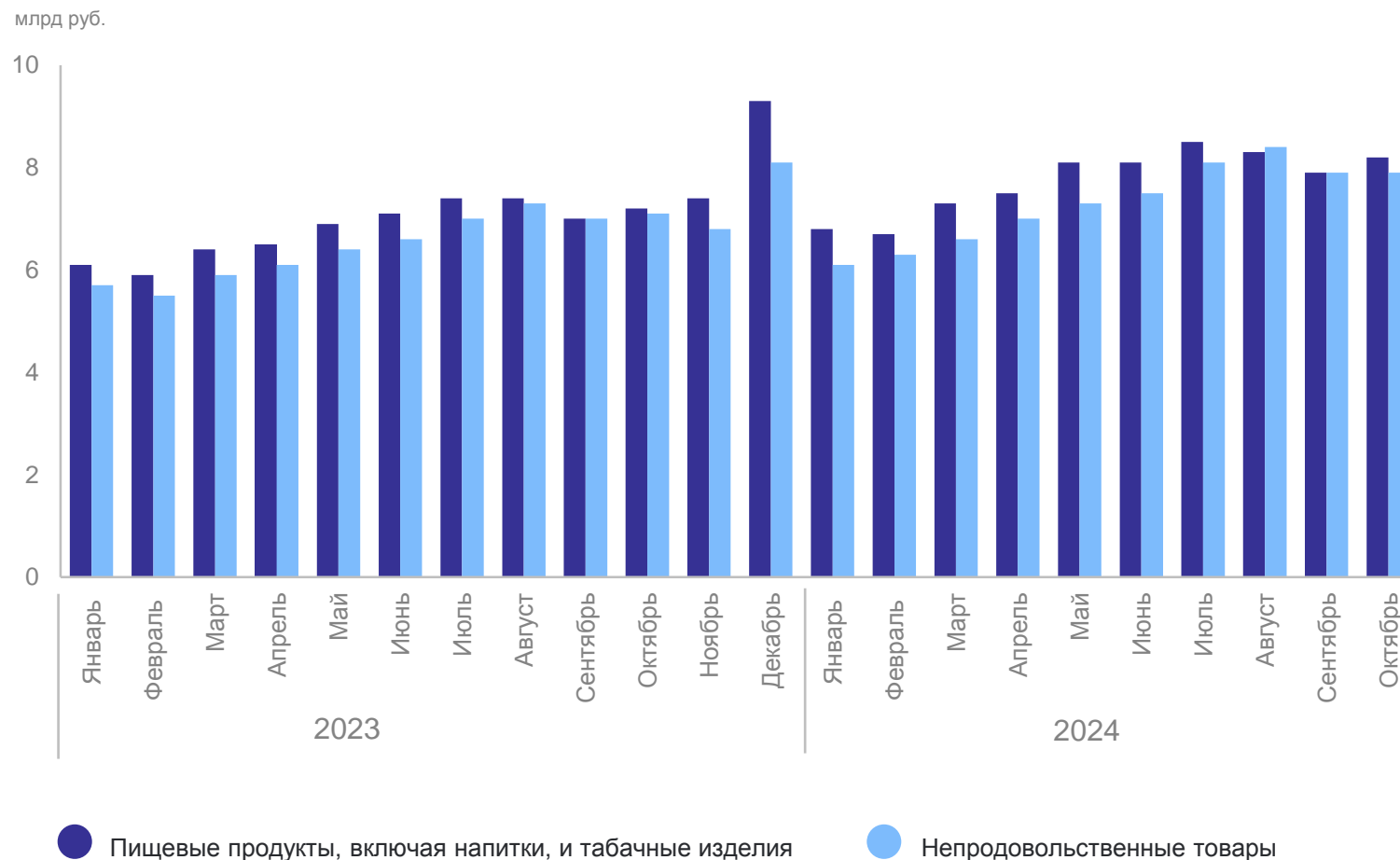
пищевые продукты,  
включая напитки,  
и табачные изделия

**73,1**

непродовольственные  
товары

**106,1%**

к январю –  
октябрю 2023 года\*



\*В сопоставимых ценах.

# ОБОРОТ РОЗНИЧНОЙ ТОРГОВЛИ ПО ХОЗЯЙСТВУЮЩИМ СУБЪЕКТАМ

в % к итогу

НОВГОРОДСТАТ

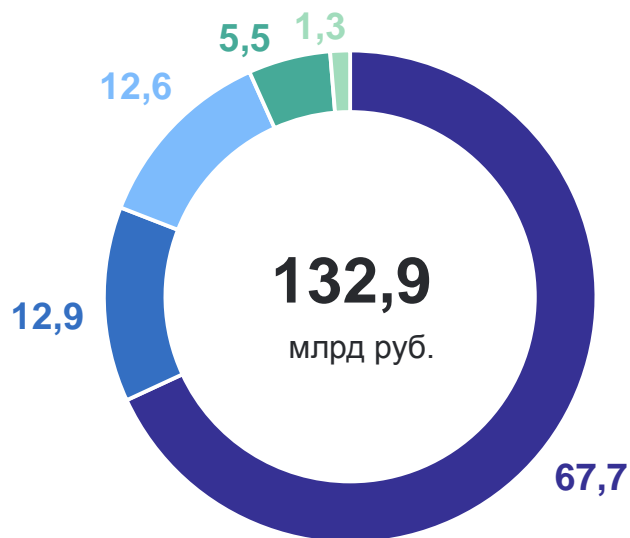
январь – октябрь 2024 года

**150,4** Оборот,  
млрд рублей

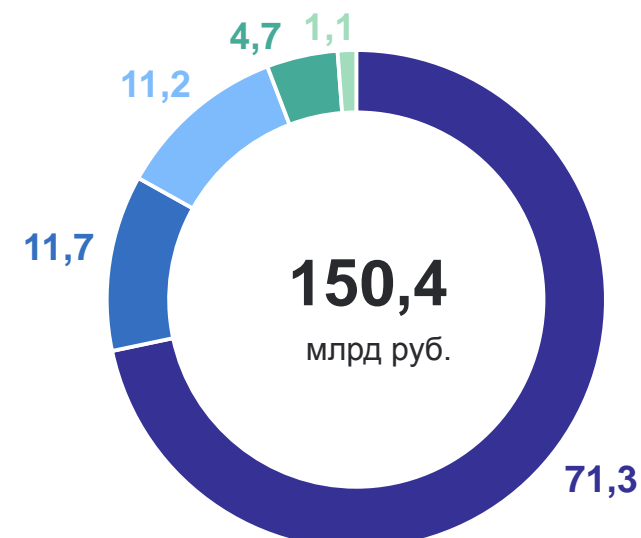
**148,7** торгующие организации  
и индивидуальные  
предприниматели,  
реализующие товары  
вне рынка

**1,7** розничные рынки  
и ярмарки

Январь – октябрь 2023 года



Январь – октябрь 2024 года



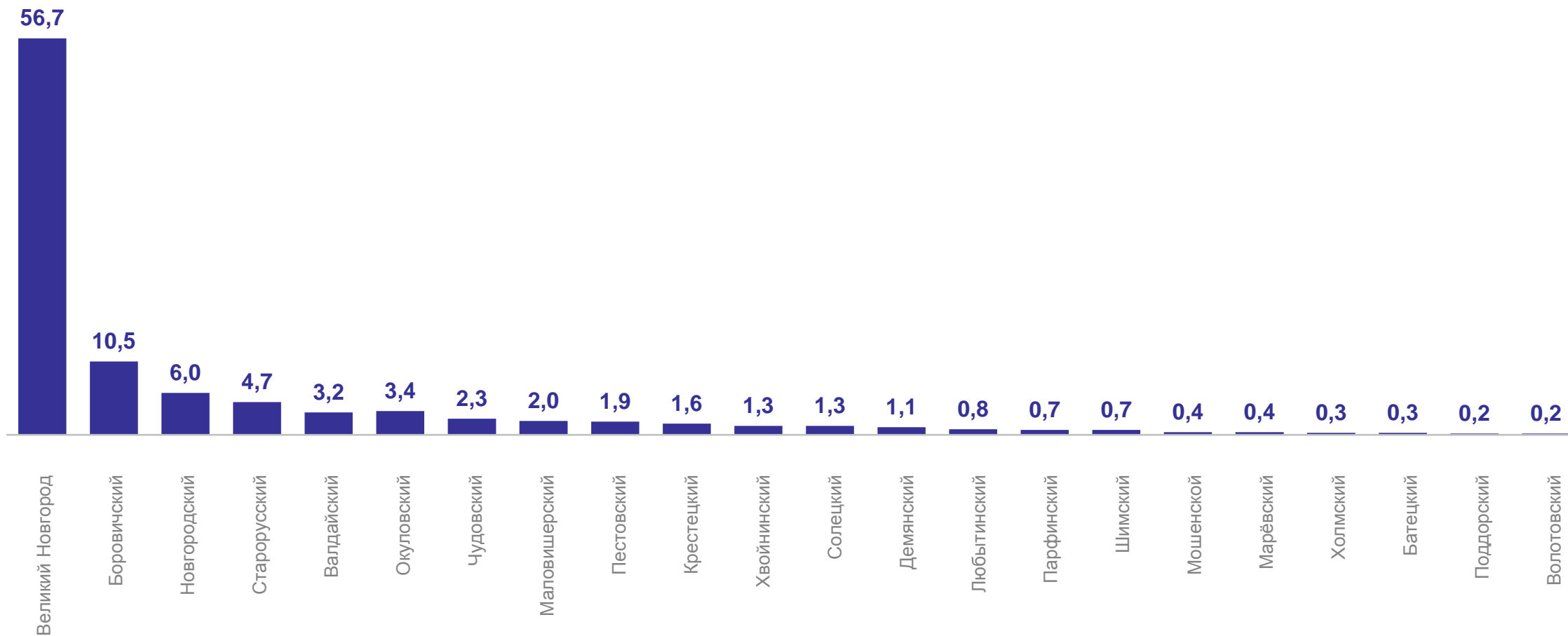
- Крупные организации и субъекты среднего предпринимательства
- Малые предприятия

- Индивидуальные предприниматели
- Микропредприятия
- Рынки и ярмарки

# СТРУКТУРА ОБОРОТА РОЗНИЧНОЙ ТОРГОВЛИ ПО МУНИЦИПАЛЬНЫМ ОБРАЗОВАНИЯМ\*

в % к обороту по области

НОВГОРОДСТАТ



\*Без субъектов малого предпринимательства.

# ТОРГОВЫЕ СЕТИ

в % к общему обороту розничной торговли

НОВГОРОДСТАТ

январь – сентябрь 2024 года

**59,1**

Оборот,  
млрд рублей

**44,1**

пищевые продукты,  
включая напитки,  
и табачные изделия

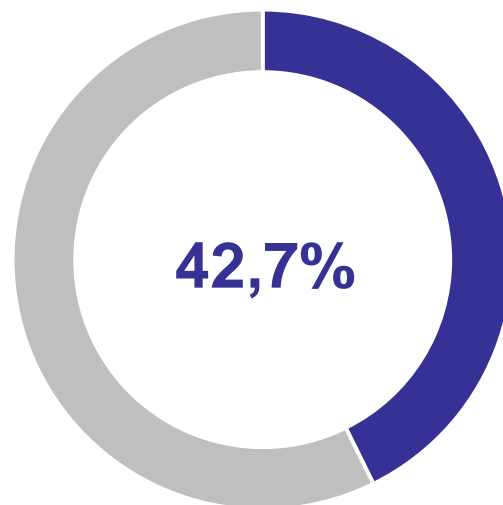
**15,0**

непродовольственные  
товары

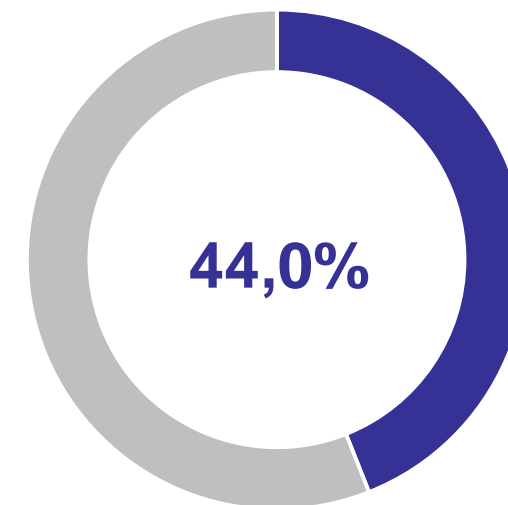
**108,8%**

к январю –  
сентябрю 2023 года\*

Январь – сентябрь 2023 года



Январь – сентябрь 2024 года



\*В сопоставимых ценах.

# РЫНКИ

на 1 октября 2024 года

единиц

**12** Всего

**401** Торговые места

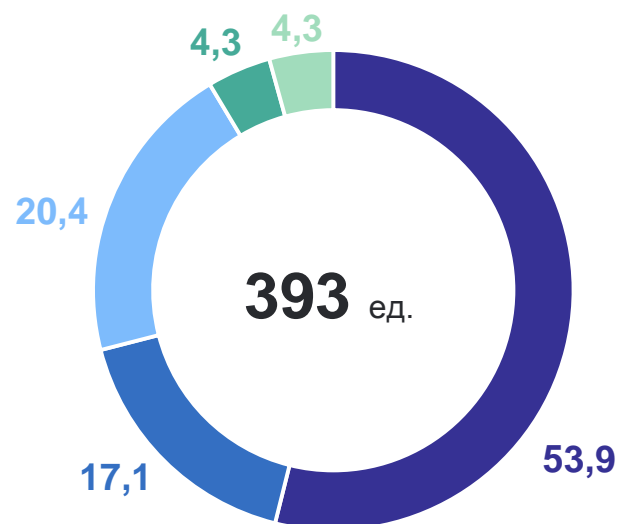
в % к общему числу торговых мест

**27,2** универсальные рынки

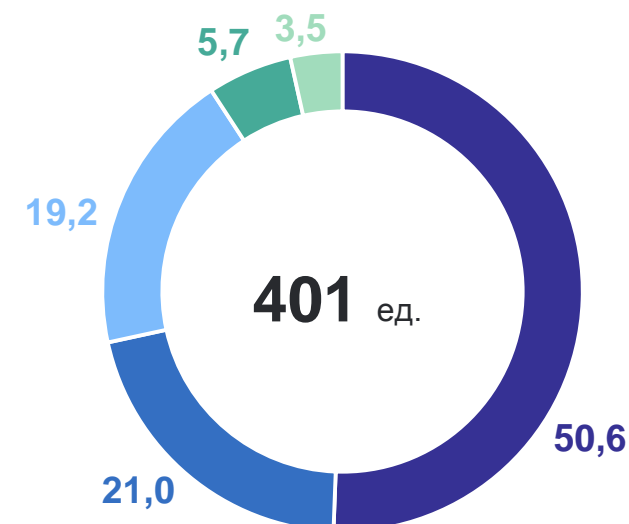
**72,8** сельскохозяйственные рынки

Торговые места по хозяйствующим субъектам, в % к итогу

2023



2024



- Индивидуальные предприниматели
- Население
- Личные подсобные хозяйства

- Крестьянские (фермерские) хозяйства
- Юридические лица



# ЯРМАРКИ

январь – сентябрь 2024 года

НОВГОРОДСТАТ

единиц

**447**

Всего

**10,8**

Торговые места,  
тыс.

в % к общему числу  
торговых мест

**61,7**

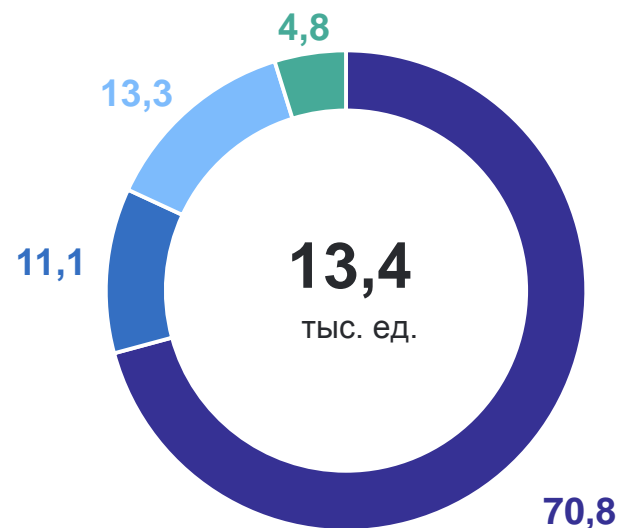
универсальные  
ярмарки

**38,3**

специализированные  
ярмарки

Торговые места по хозяйствующим субъектам,  
в % к итогу

Январь – сентябрь 2023 года



Январь – сентябрь 2024 года



● Индивидуальные предприниматели

● Население

● Юридические лица

● Крестьянские (фермерские) хозяйства

# 2

## Общественное питание

# ОБОРОТ ОБЩЕСТВЕННОГО ПИТАНИЯ

миллионов рублей

НОВГОРОДСТАТ

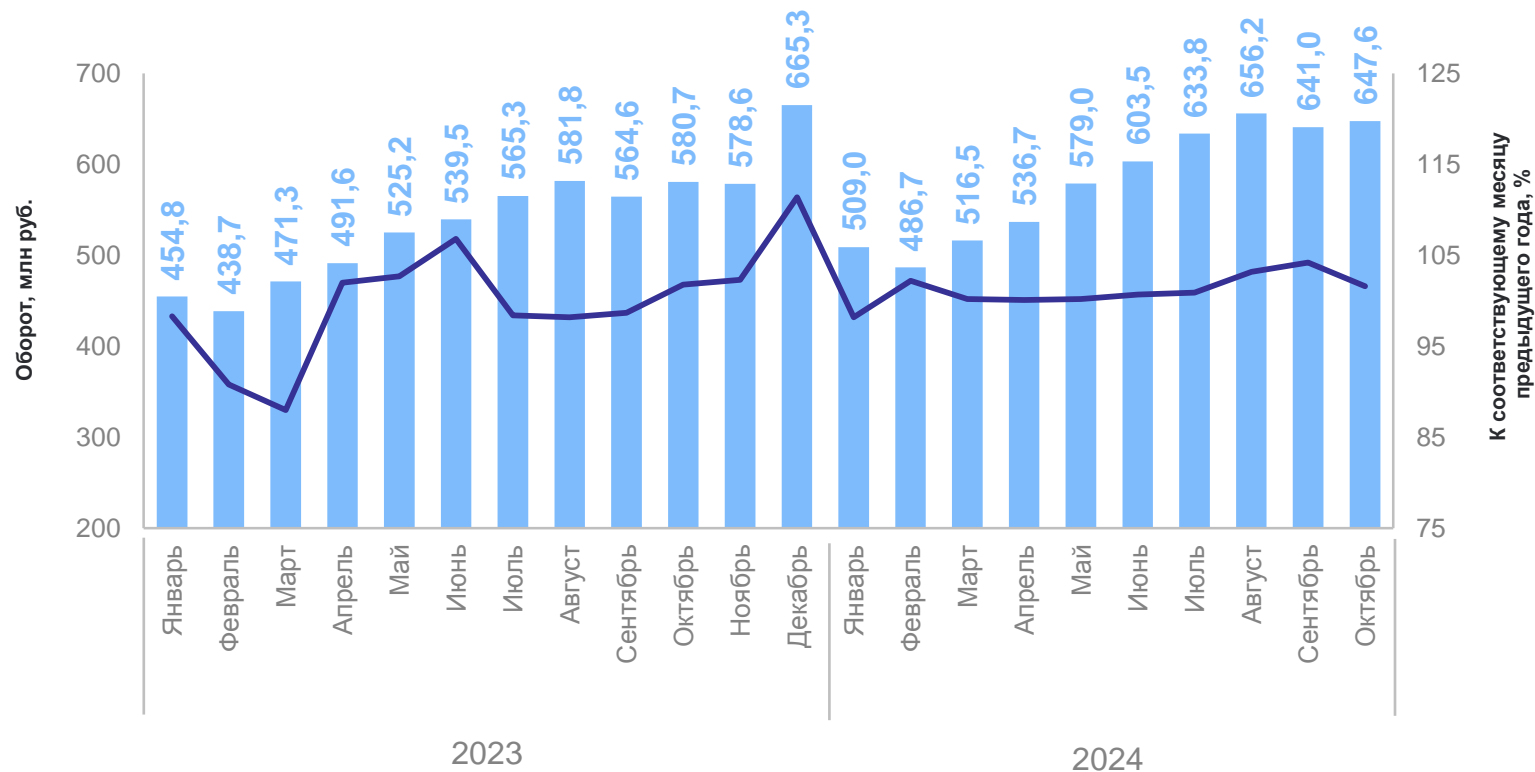
январь – октябрь 2024 года

**5 810,0**      Оборот

**101,2%**      к январю – октябрю 2023 года\*

**10 167,0**      На душу населения, рублей

**102,0%**      к январю – октябрю 2023 года\*



● Оборот общественного питания

— К соответствующему месяцу предыдущего года

\*В сопоставимых ценах.

# ОБОРОТ ОБЩЕСТВЕННОГО ПИТАНИЯ ПО ХОЗЯЙСТВУЮЩИМ СУБЪЕКТАМ

в % к итогу

НОВГОРОДСТАТ

январь – октябрь 2024 года

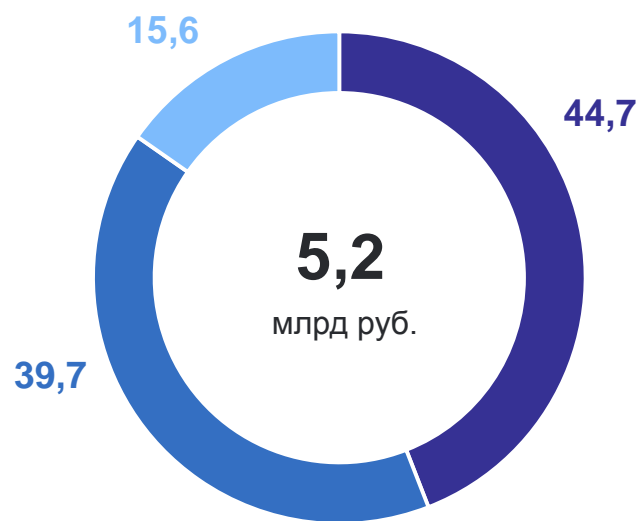
**5 810,0** Оборот,  
млн рублей

**2 386,3** крупные организации  
и субъекты среднего  
предпринимательства

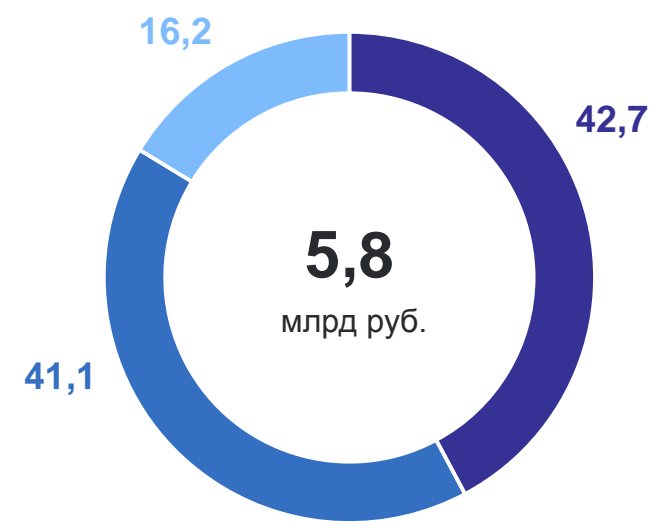
**2 481,5** малые предприятия,  
включая  
микропредприятия

**942,2** индивидуальные  
предприниматели

Январь – октябрь 2023 года



Январь – октябрь 2024 года



- Малые предприятия, включая микропредприятия
- Крупные организации и субъекты среднего предпринимательства
- Индивидуальные предприниматели

3

Оптовая торговля

# ДИНАМИКА ОБОРОТА ОПТОВОЙ ТОРГОВЛИ

миллиардов рублей

НОВГОРОДСТАТ

январь – октябрь 2024 года

**205,3**

Оборот

**161,5**

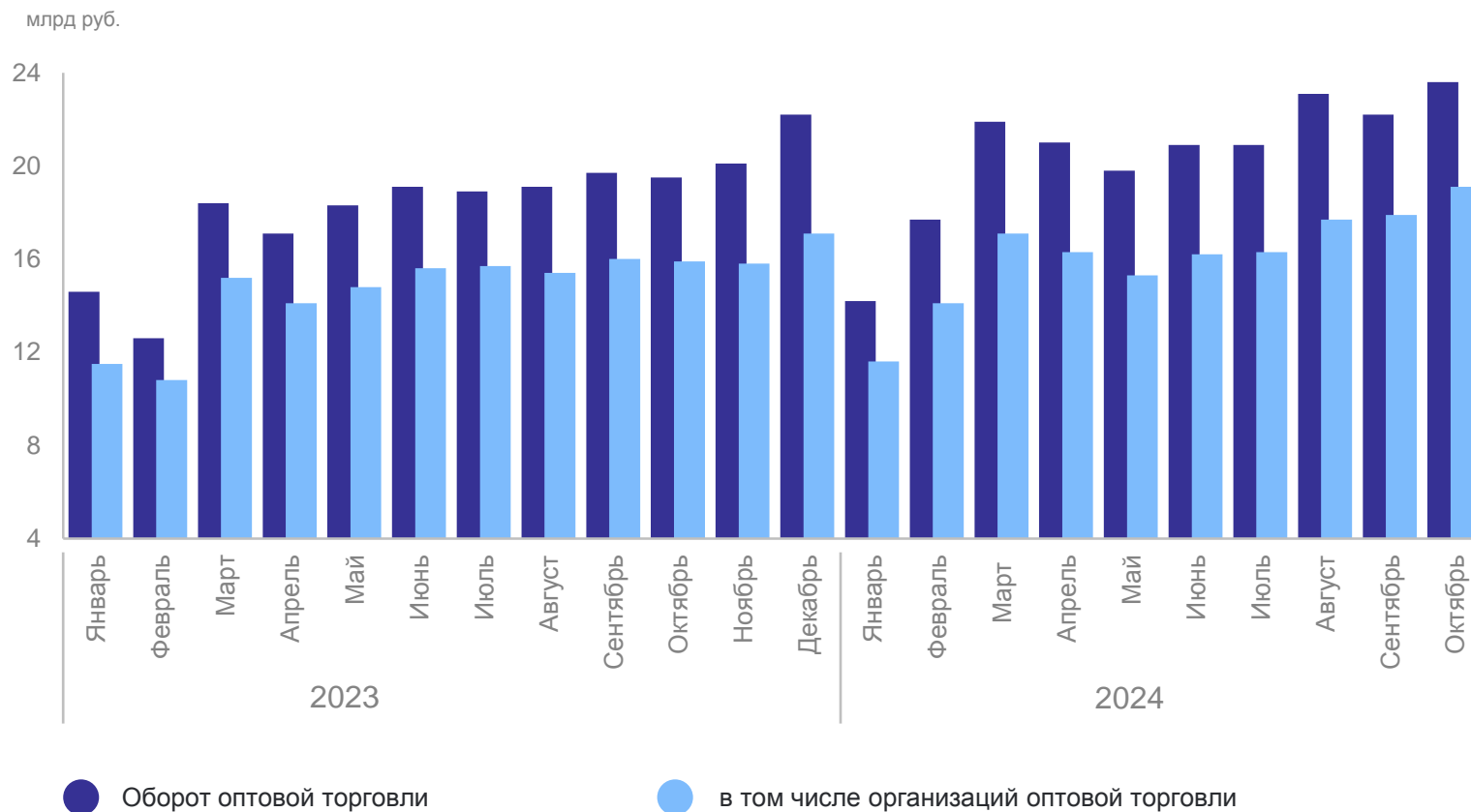
организации  
оптовой торговли

**43,8**

другие виды  
деятельности

**116,7%**

к январю –  
октябрю 2023 года\*



\*В сопоставимых ценах.

# ОБОРОТ ОПТОВОЙ ТОРГОВЛИ ПО ХОЗЯЙСТВУЮЩИМ СУБЪЕКТАМ

в % к итогу

НОВГОРОДСТАТ

январь – октябрь 2024 года

**205,3**

Оборот,  
млрд рублей

**161,5**

организации  
оптовой торговли

**43,8**

другие виды  
деятельности

Январь – октябрь 2023 года



● Крупные организации  
всех видов деятельности

● Субъекты малого предпринимательства,  
включая микропредприятия и индивидуальных  
предпринимателей

Январь – октябрь 2024 года



● Субъекты среднего  
предпринимательства