



ТЕРРИТОРИАЛЬНЫЙ ОРГАН
ФЕДЕРАЛЬНОЙ СЛУЖБЫ
ГОСУДАРСТВЕННОЙ СТАТИСТИКИ
ПО НОВГОРОДСКОЙ ОБЛАСТИ

ТОРГОВЛЯ

январь – август 2024 года

СОДЕРЖАНИЕ

Розничная торговля	3
Общественное питание	10
Оптовая торговля	13

1

Розничная торговля

МАКРОСТРУКТУРА ОБОРОТА РОЗНИЧНОЙ ТОРГОВЛИ

миллиардов рублей

НОВГОРОДСТАТ

январь – август 2024 года

118,6

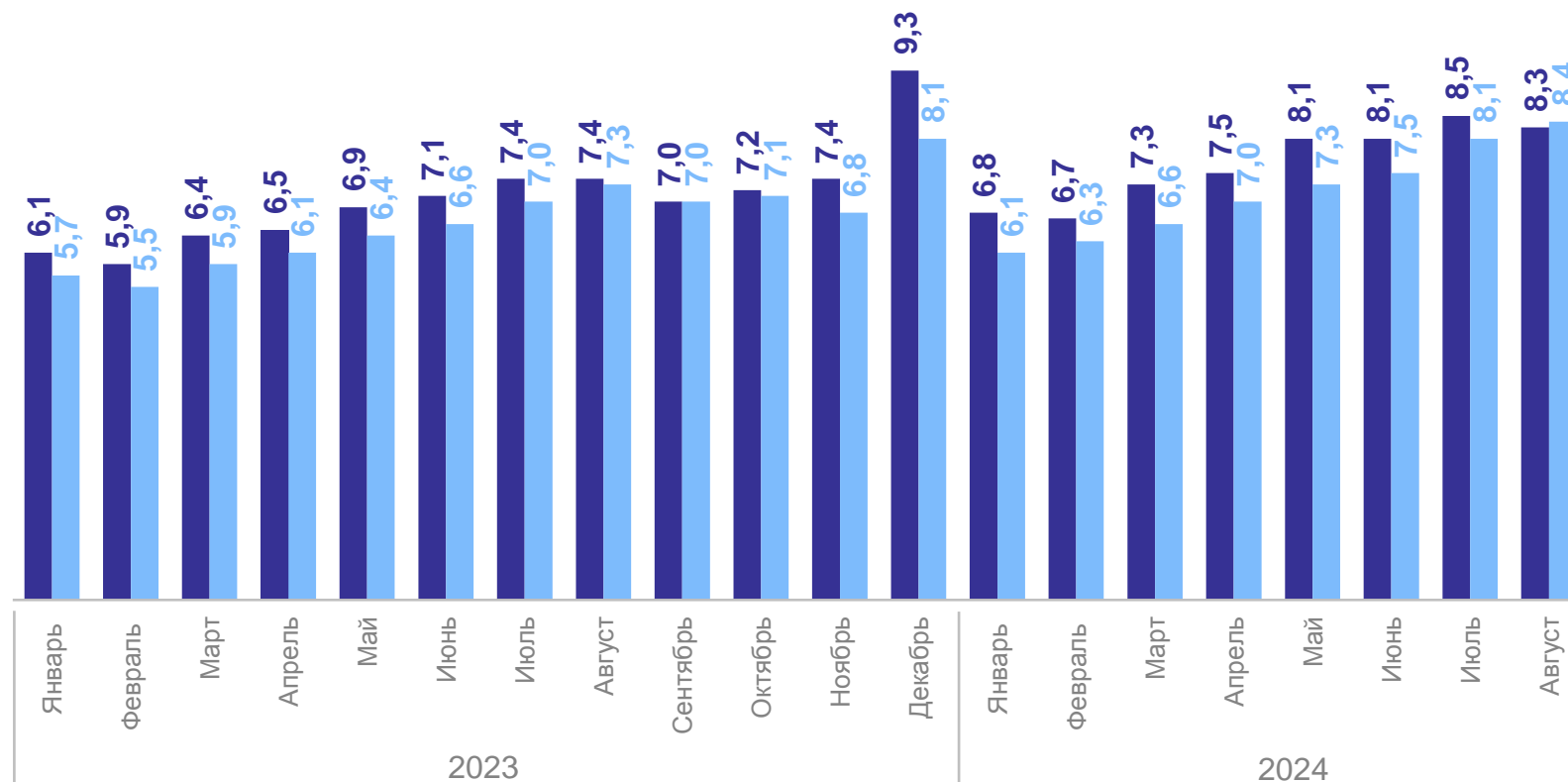
Оборот

61,2

пищевые продукты,
включая напитки,
и табачные изделия

57,3

непродовольственные
товары



● Пищевые продукты, включая напитки, и табачные изделия

● Непродовольственные товары

ОБОРОТ РОЗНИЧНОЙ ТОРГОВЛИ

в % к соответствующему месяцу предыдущего года

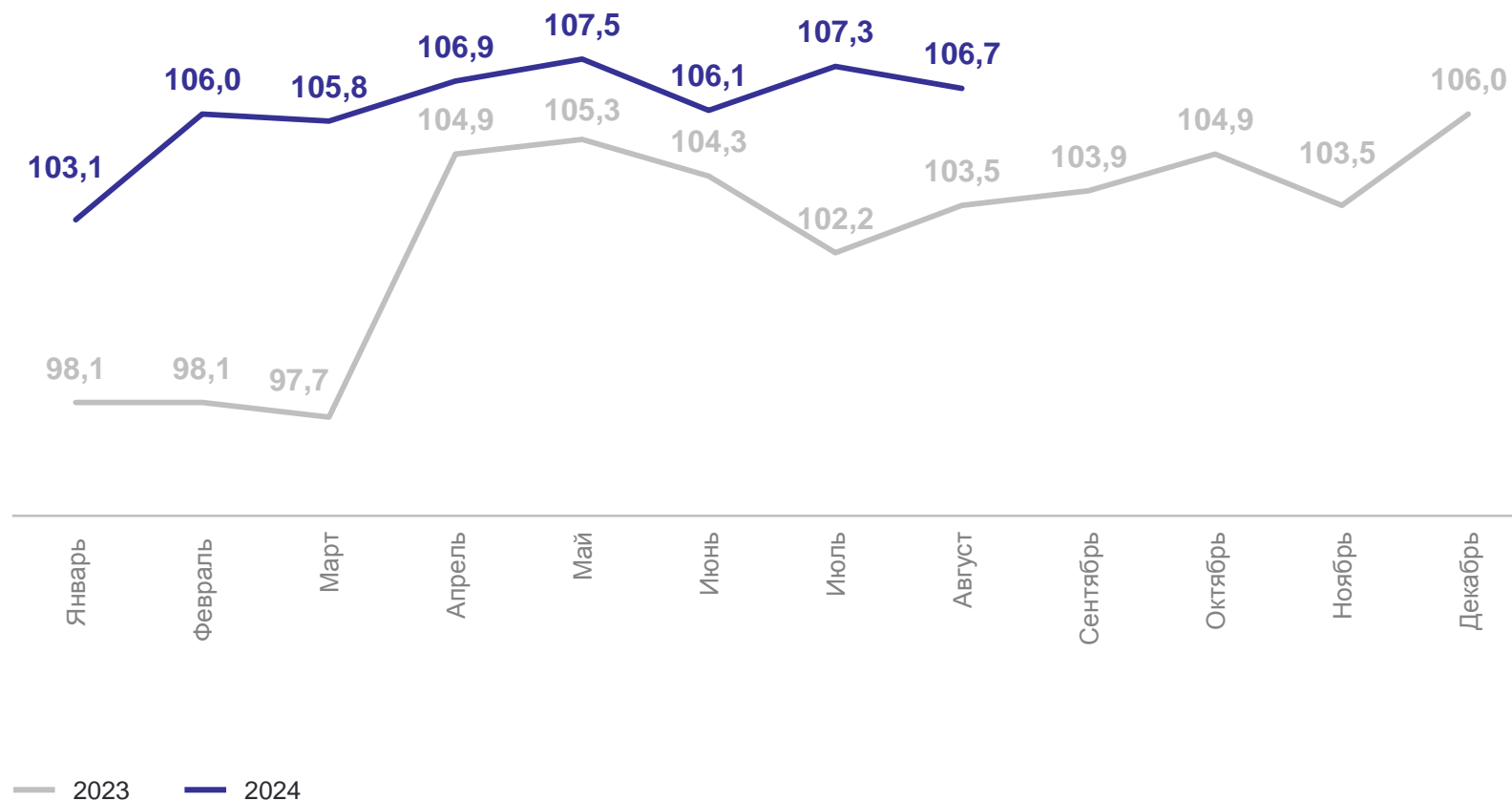
НОВГОРОДСТАТ

к январю – августу 2023 года*

106,3% Оборот розничной торговли

105,5% пищевые продукты, включая напитки, и табачные изделия

107,1% непродовольственные товары



*В сопоставимых ценах.

ОБОРОТ РОЗНИЧНОЙ ТОРГОВЛИ ПО ХОЗЯЙСТВУЮЩИМ СУБЪЕКТАМ

В % к итогу

НОВГОРОДСТАТ

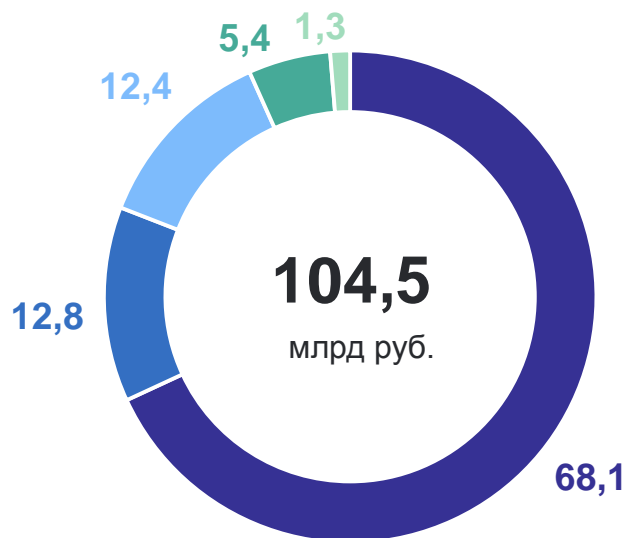
январь – август 2024 года

118,6 Оборот,
млрд рублей

117,2 торгующие организации
и индивидуальные
предприниматели,
реализующие товары
вне рынка

1,4 розничные рынки
и ярмарки

Январь – август 2023 года



Январь – август 2024 года



● Крупные организации и субъекты среднего предпринимательства

● Малые предприятия

● Индивидуальные предприниматели

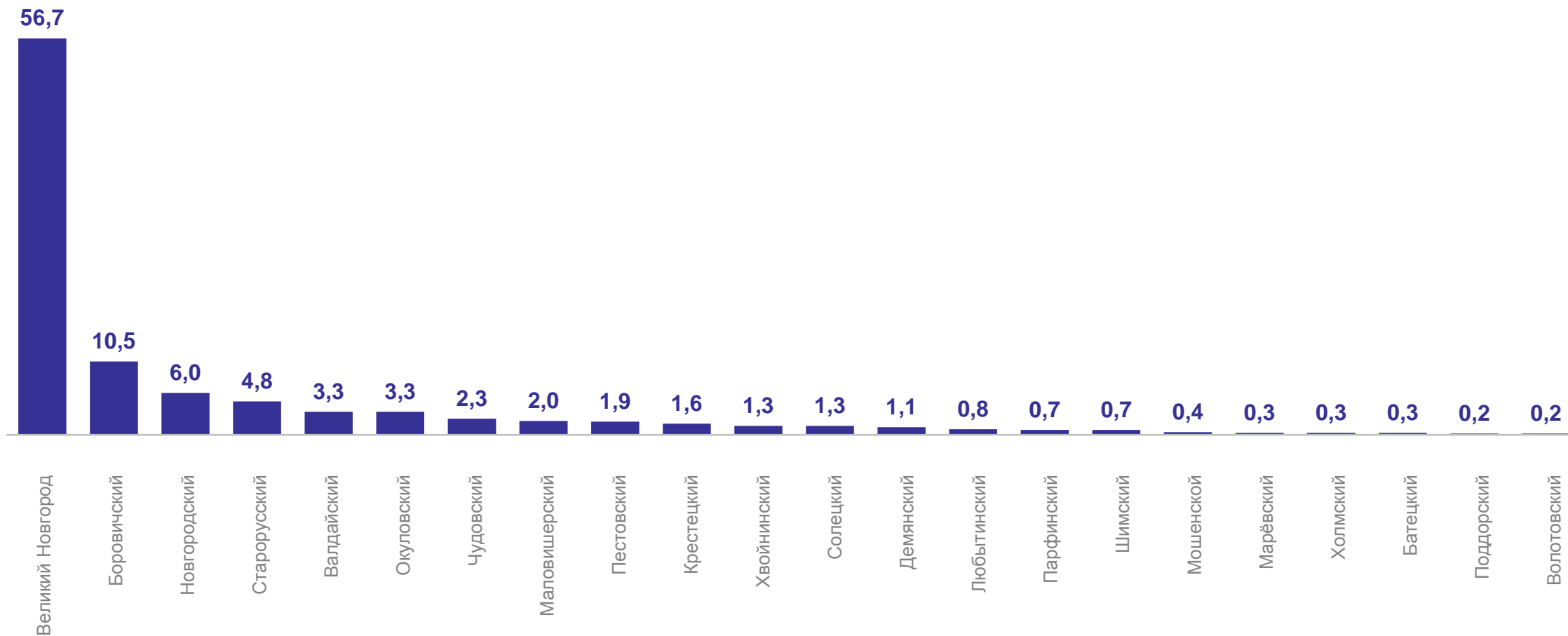
● Микропредприятия

● Рынки и ярмарки

СТРУКТУРА ОБОРОТА РОЗНИЧНОЙ ТОРГОВЛИ ПО МУНИЦИПАЛЬНЫМ ОБРАЗОВАНИЯМ*

в % к обороту по области

НОВГОРОДСТАТ

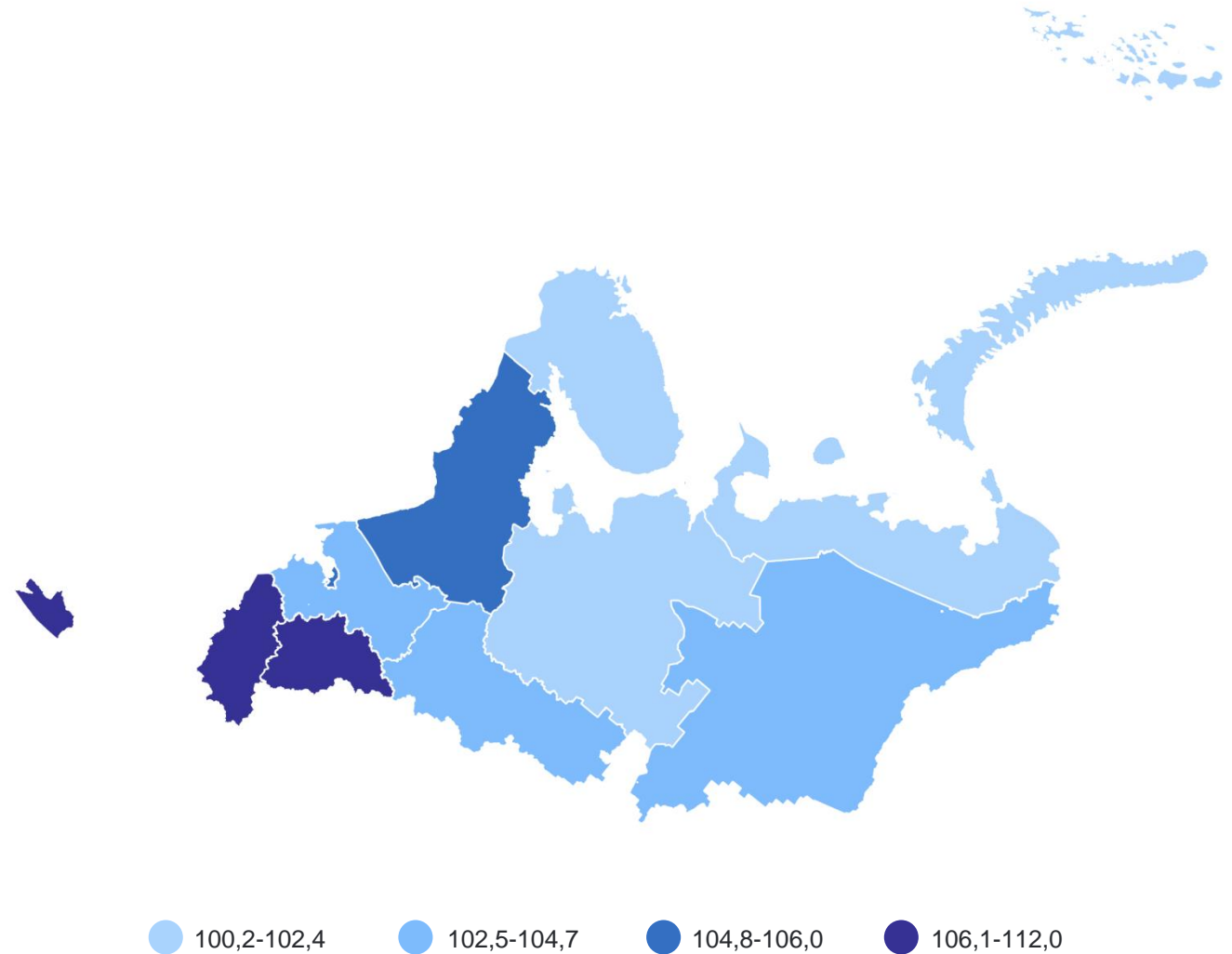


*Без субъектов малого предпринимательства.

ОБОРОТ РОЗНИЧНОЙ ТОРГОВЛИ ПО РЕГИОНАМ СЗФО

в % к январю – августу 2023 года*

НОВГОРОДСТАТ



*В сопоставимых ценах.

ТОВАРНЫЕ ЗАПАСЫ В ОРГАНИЗАЦИЯХ РОЗНИЧНОЙ ТОРГОВЛИ

на конец месяца, в днях торговли

НОВГОРОДСТАТ

в августе 2024 года

10,2

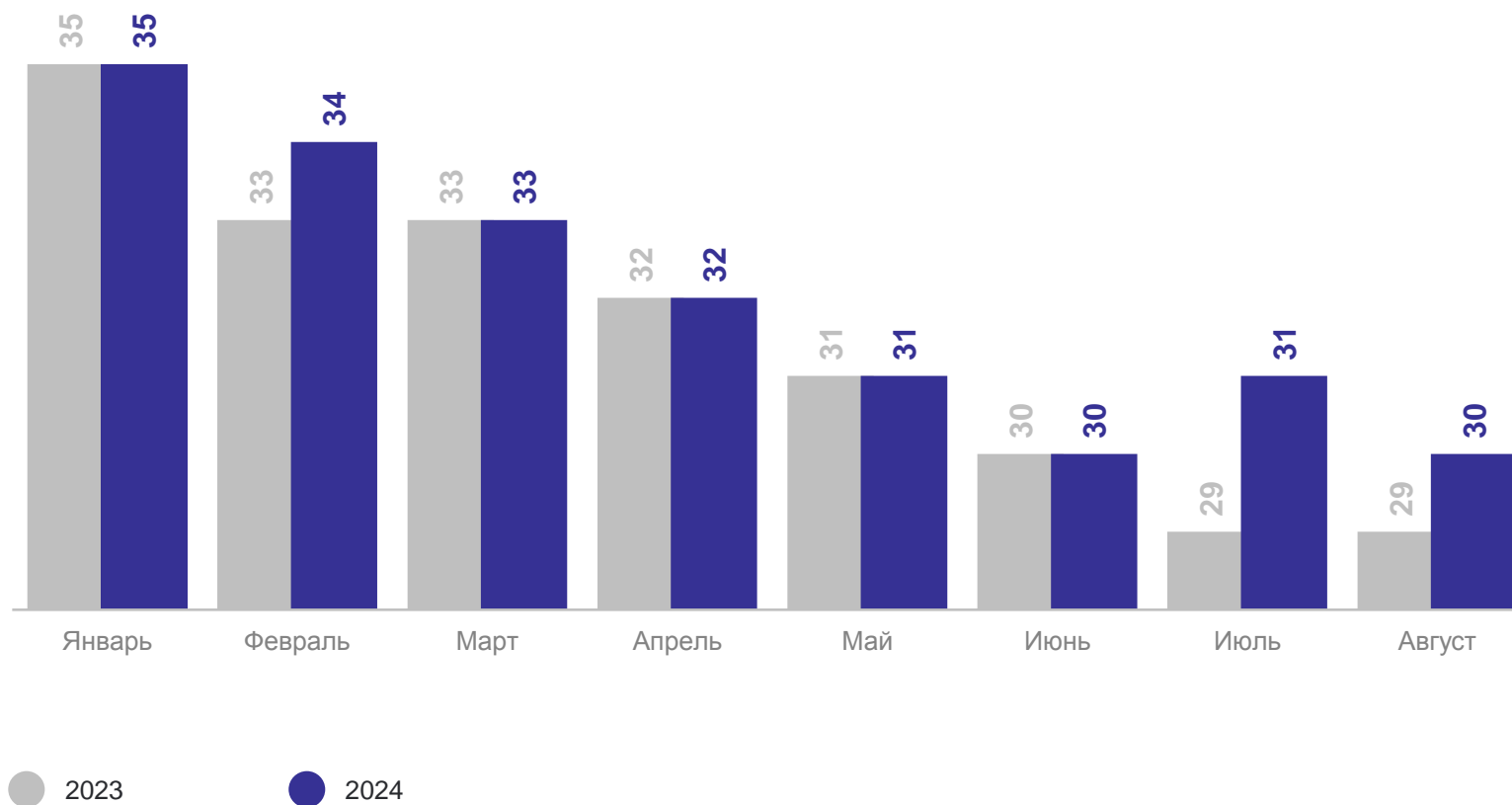
Всего,
млрд рублей

111,5%

к августу
2023 года*

98,3%

к июлю
2024 года*



*В сопоставимых ценах.

2

Общественное питание

ОБОРОТ ОБЩЕСТВЕННОГО ПИТАНИЯ

миллионов рублей

НОВГОРОДСТАТ

январь – август 2024 года

4 521,4

Оборот

100,8%

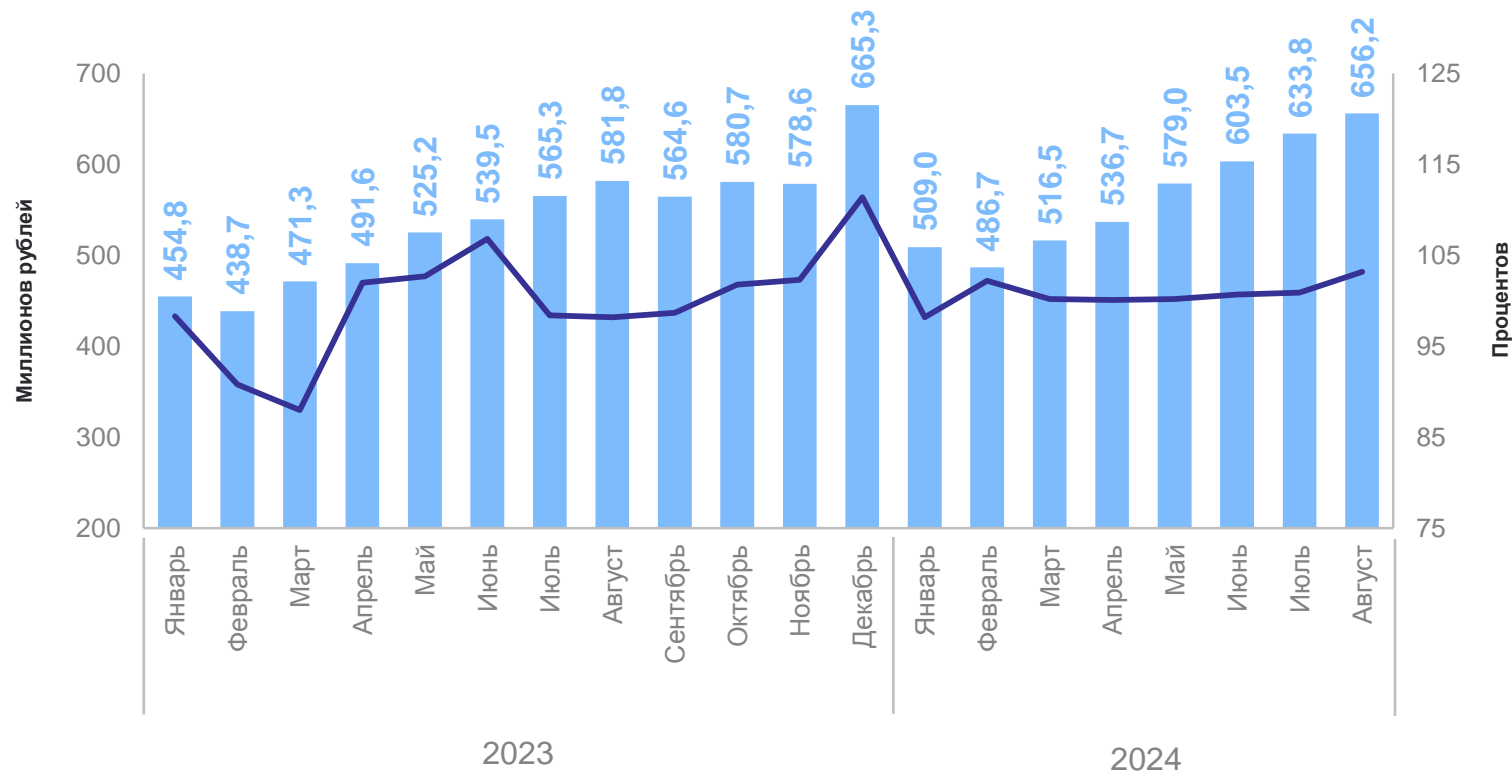
к январю – августу 2023 года*

7 912,0

На душу населения, рублей

101,6%

к январю – августу 2023 года*



● Оборот общественного питания

— К соответствующему месяцу предыдущего года

*В сопоставимых ценах.

ОБОРОТ ОБЩЕСТВЕННОГО ПИТАНИЯ ПО ХОЗЯЙСТВУЮЩИМ СУБЪЕКТАМ

в % к итогу

НОВГОРОДСТАТ

январь – август 2024 года

4 521,4 Оборот,
млн рублей

1 877,5 крупные организации
и субъекты среднего
предпринимательства

1 908,5 малые предприятия,
включая
микропредприятия

735,3 индивидуальные
предприниматели

Январь – август 2023 года



Январь – август 2024 года



- Малые предприятия, включая микропредприятия
- Крупные организации и субъекты среднего предпринимательства
- Индивидуальные предприниматели

3

Оптовая торговля

ДИНАМИКА ОБОРОТА ОПТОВОЙ ТОРГОВЛИ

миллиардов рублей

НОВГОРОДСТАТ

январь – август 2024 года

159,4

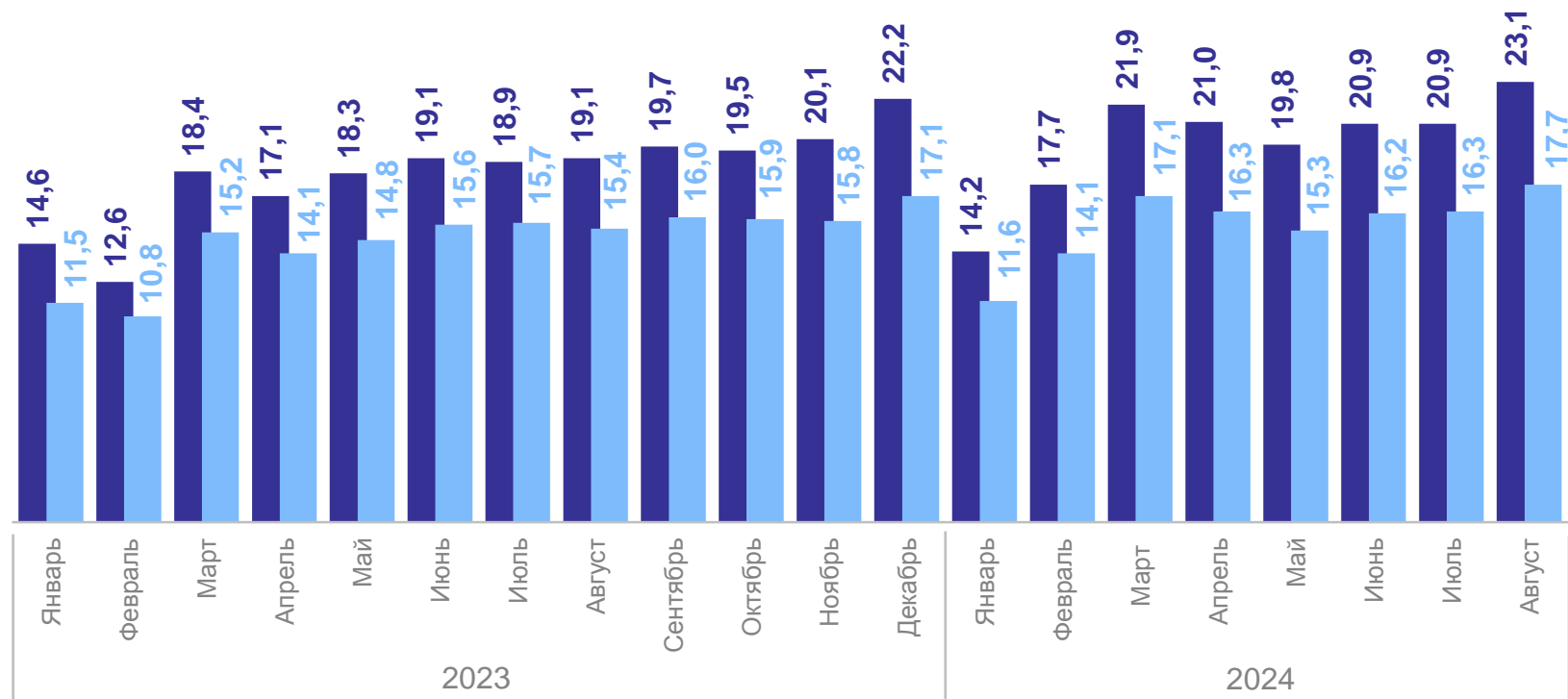
Оборот

124,5

организации
оптовой торговли

34,9

другие виды
деятельности



● Оборот оптовой торговли

● в том числе организаций оптовой торговли

ОБОРОТ ОПТОВОЙ ТОРГОВЛИ

в % к соответствующему месяцу предыдущего года

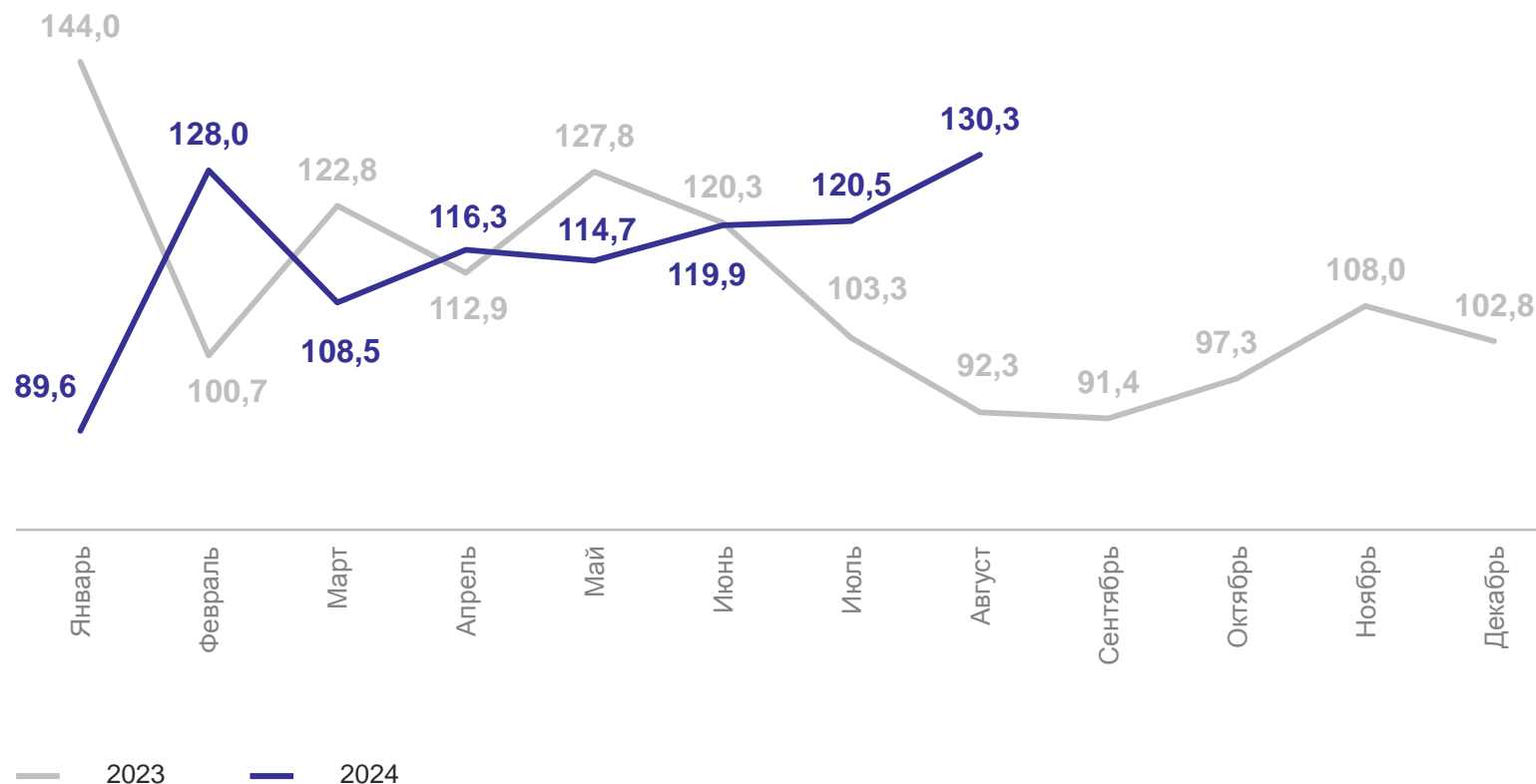
НОВГОРОДСТАТ

январь – август 2024 года

159,4 Оборот,
млрд рублей

116,2% к январю –
августу 2023 года*

78,1% Доля организаций
оптовой торговли



*В сопоставимых ценах.

ОБОРОТ ОПТОВОЙ ТОРГОВЛИ ПО ХОЗЯЙСТВУЮЩИМ СУБЪЕКТАМ

в % к итогу

НОВГОРОДСТАТ

январь – август 2024 года

159,4 оборот,
млрд рублей

124,5 организации
оптовой торговли

34,9 другие виды
деятельности

Январь – август 2023 года



● Крупные организации
всех видов деятельности

● Субъекты малого предпринимательства,
включая микропредприятия и индивидуальных
предпринимателей

Январь – август 2024 года

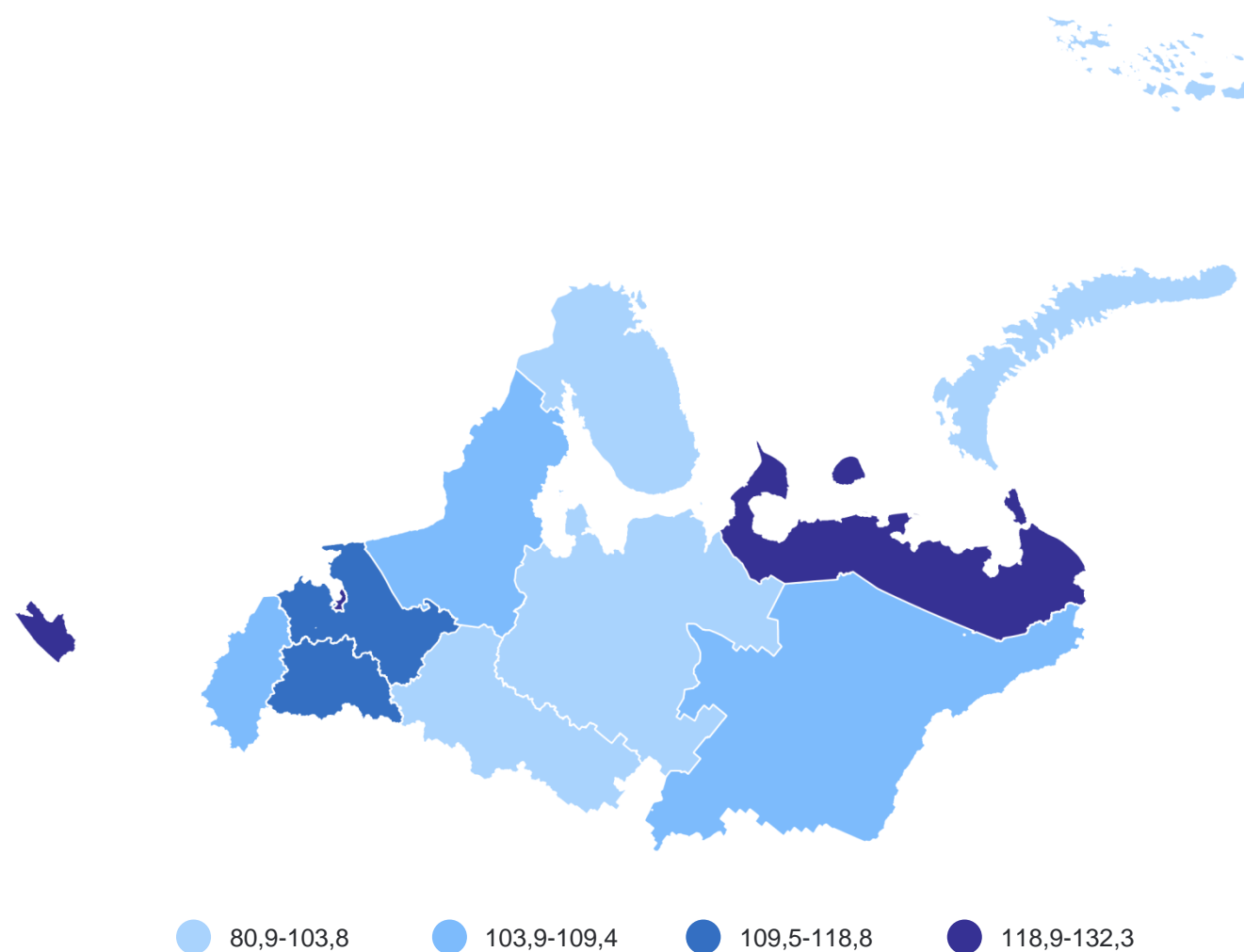
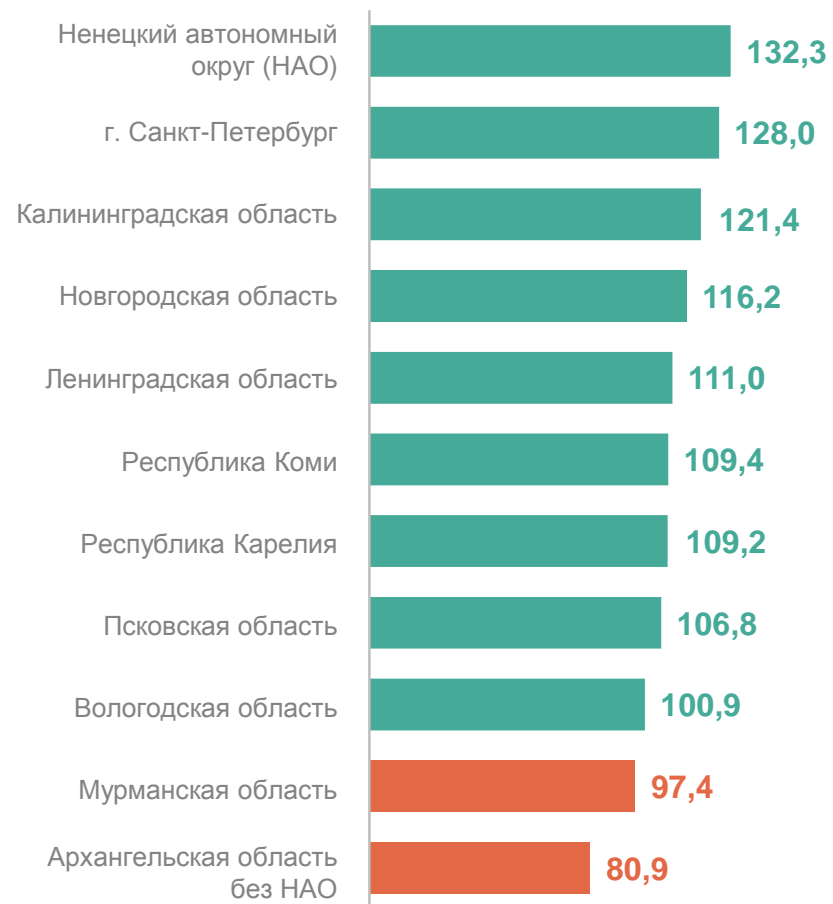


● Субъекты среднего
предпринимательства

ОБОРОТ ОПТОВОЙ ТОРГОВЛИ ПО РЕГИОНАМ СЗФО

в % к январю – августу 2023 года*

НОВГОРОДСТАТ



*В сопоставимых ценах.