

# Оборот организаций Новгородской области в I полугодии 2023 года

НОВГОРОДСТАТ



**356** млрд рублей



**95,8%**

к январю - июню  
2022 года

июнь  
2023 года

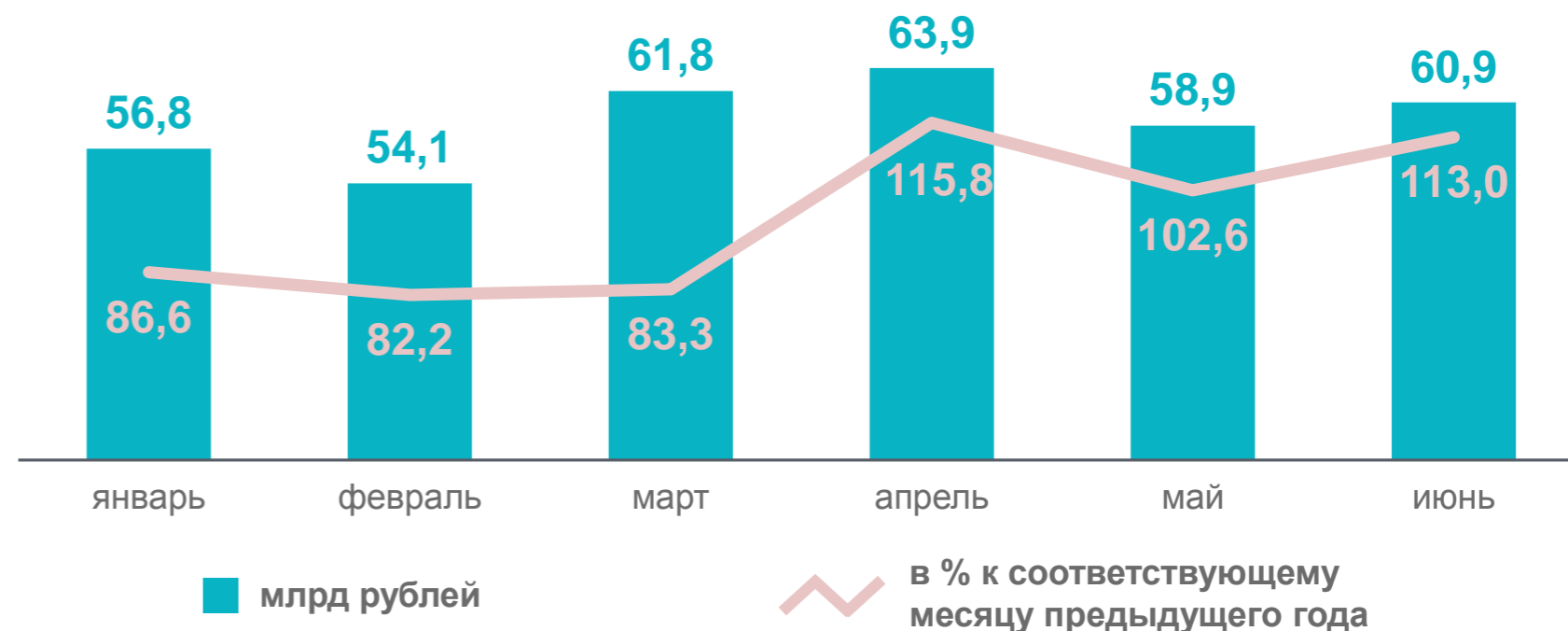
**61** млрд рублей



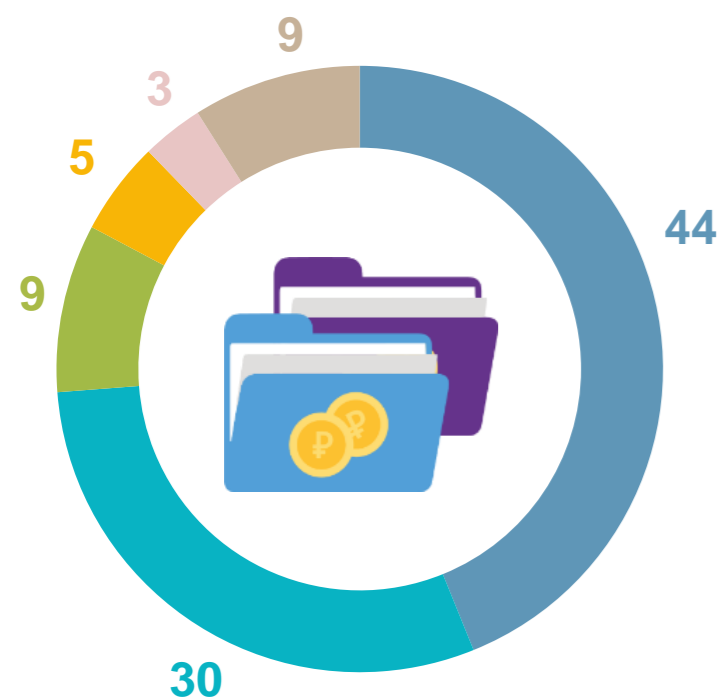
**113%**

к июню 2022 года

## Динамика оборота организаций в 2023 году

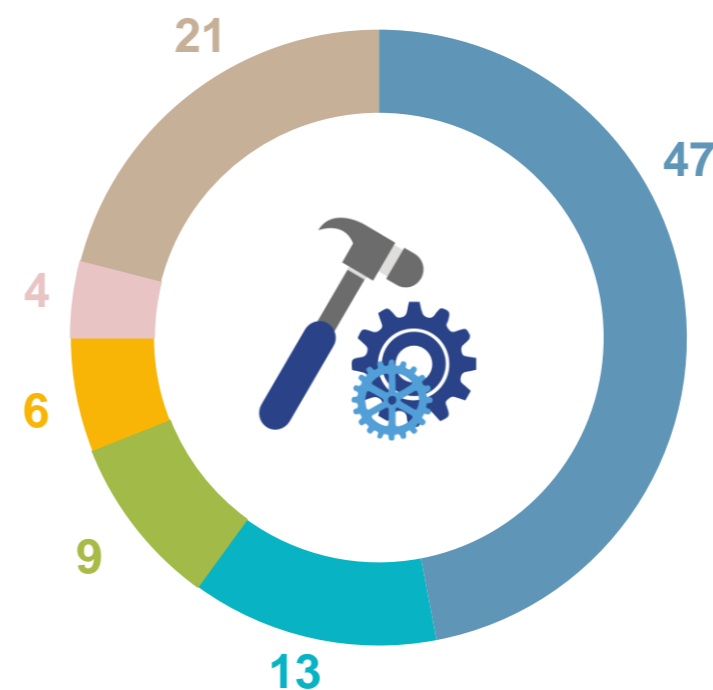


## Структура оборота организаций по видам экономической деятельности (в % к итогу)



- обрабатывающие производства
- торговля оптовая и розничная; ремонт автотранспортных средств и мотоциклов
- обеспечение электрической энергией, газом и паром; кондиционирование воздуха
- транспортировка и хранение
- сельское, лесное хозяйство, охота, рыболовство и рыбоводство
- другие виды экономической деятельности

## Структура оборота организаций обрабатывающих производств (в % к итогу)



- химических веществ и химических продуктов
- пищевых продуктов
- прочей неметаллической минеральной продукции
- электрического оборудования
- бумаги и бумажных изделий
- другие виды экономической деятельности