



ФЕДЕРАЛЬНАЯ СЛУЖБА  
ГОСУДАРСТВЕННОЙ СТАТИСТИКИ

# Выборочное обследование бюджетов домашних хозяйств



в IV квартале 2022 года



ФЕДЕРАЛЬНАЯ СЛУЖБА  
ГОСУДАРСТВЕННОЙ СТАТИСТИКИ

# Выборочное обследование бюджетов домашних хозяйств

Новгородской области

в IV квартале 2022 года

- 01 ЧИСЛО НАЛИЧНЫХ ЧЛЕНОВ ДОМОХОЗЯЙСТВ
- 02 РАСПОЛАГАЕМЫЕ РЕСУРСЫ ДОМАШНИХ ХОЗЯЙСТВ
- 03 СРЕДНЕДУШЕВЫЕ ДЕНЕЖНЫЕ РАСХОДЫ ДОМАШНИХ ХОЗЯЙСТВ
- 04 ПОТРЕБИТЕЛЬСКИЕ РАСХОДЫ ДОМАШНИХ ХОЗЯЙСТВ





# ЧИСЛО ЧЛЕНОВ ДОМОХОЗЯЙСТВ

НА 100 ДОМОХОЗЯЙСТВ, ЧЕЛОВЕК



230

Все домохозяйства

355

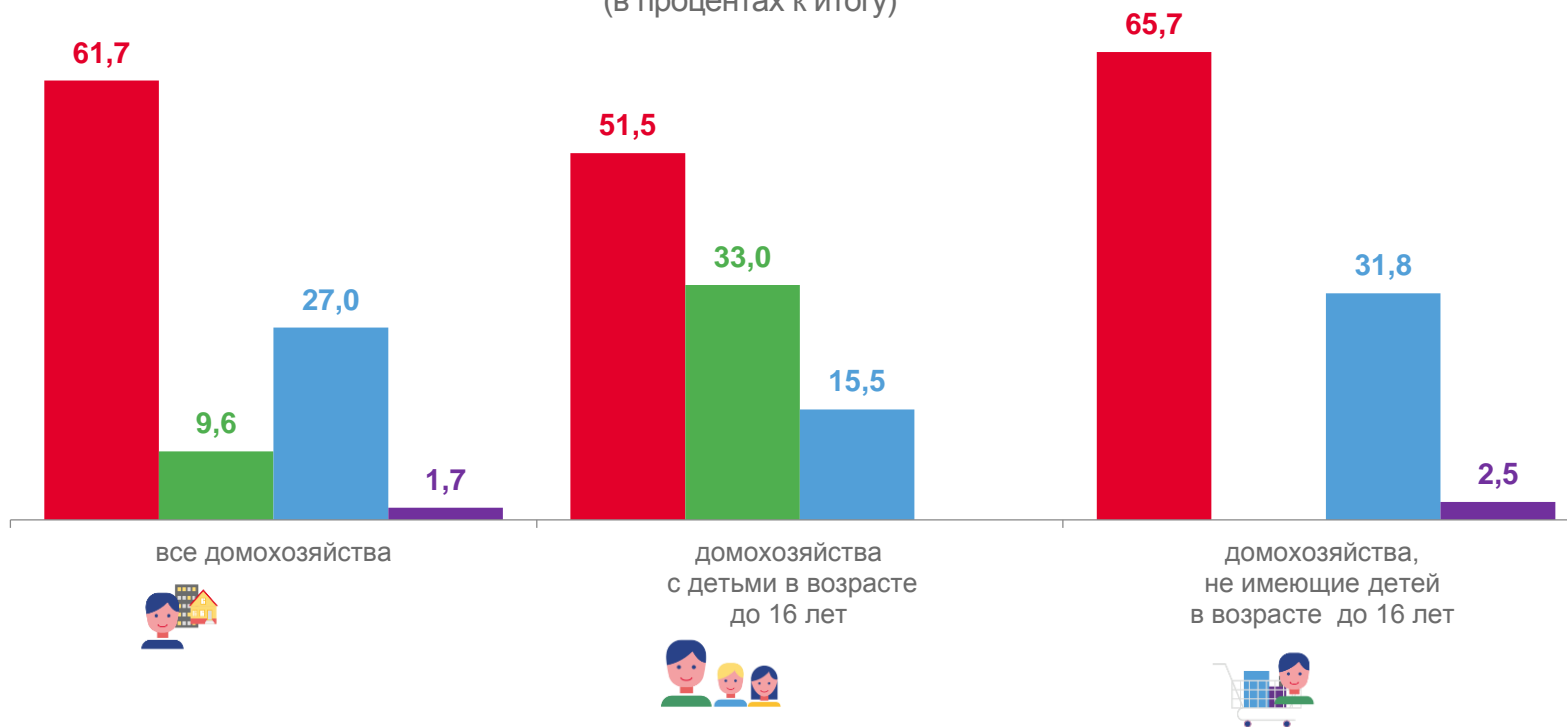
Домохозяйства с детьми  
в возрасте до 16 лет

201

Домохозяйства,  
не имеющие детей  
в возрасте до 16 лет

## Состав домохозяйств

(в процентах к итогу)



работающие по найму и занятые предпринимательской деятельностью

дети до 15 лет

прочие члены домохозяйства

временно неработающие





# РАСПОЛАГАЕМЫЕ РЕСУРСЫ ДОМАШНИХ ХОЗЯЙСТВ

В СРЕДНЕМ НА ОДНОГО ЧЛЕНА ДОМОХОЗЯЙСТВА В МЕСЯЦ, ТЫСЯЧ РУБЛЕЙ



**28,4**

Все домохозяйства

## Структура располагаемых ресурсов домохозяйств

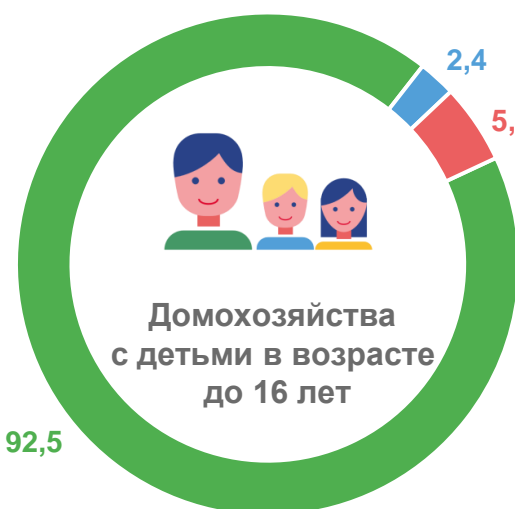
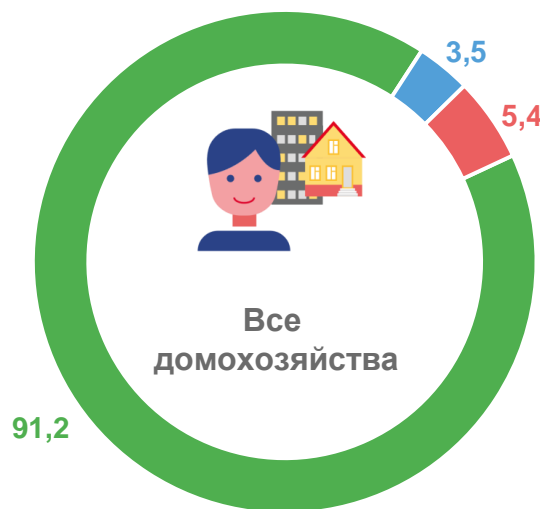
(в процентах к итогу)

**25,2**

Домохозяйства, имеющие детей в возрасте до 16 лет

**29,7**

Домохозяйства, не имеющие детей в возрасте до 16 лет



денежный доход

натуральные поступления

привлеченные средства и израсходованные сбережения





# РАСПРЕДЕЛЕНИЕ РАСПОЛАГАЕМЫХ РЕСУРСОВ ДОМОХОЗЯЙСТВ РАЗЛИЧНОГО СОСТАВА

В СРЕДНЕМ НА ОДНОГО ЧЛЕНА ДОМОХОЗЯЙСТВА В МЕСЯЦ, В ПРОЦЕНТАХ К ИТОГУ



тысяч рублей




**39,8**



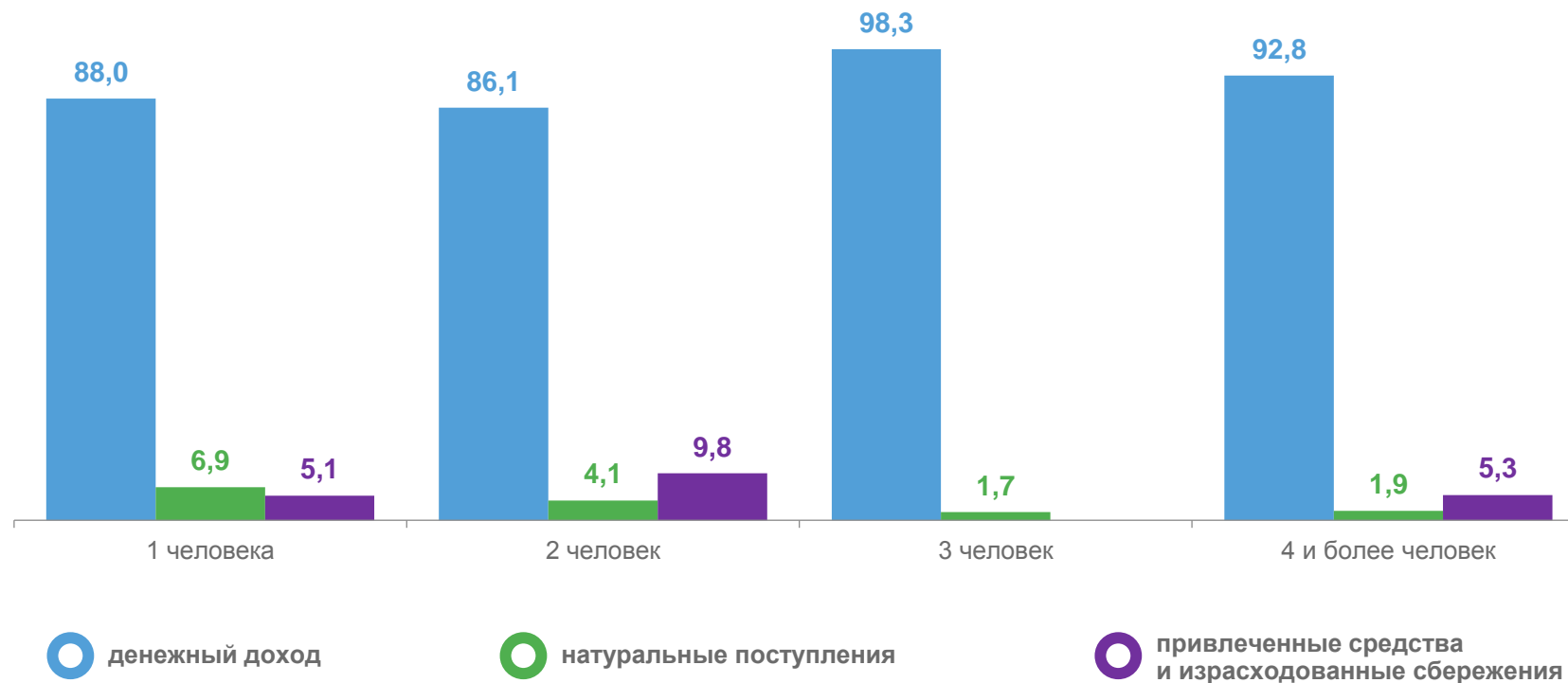
**32,6**



**25,5**



**22,5**





# ДЕНЕЖНЫЕ РАСХОДЫ ДОМАШНИХ ХОЗЯЙСТВ

В СРЕДНЕМ НА ОДНОГО ЧЛЕНА ДОМОХОЗЯЙСТВА В МЕСЯЦ, ТЫСЯЧ РУБЛЕЙ



**24,4**

Все домохозяйства

**21,6**

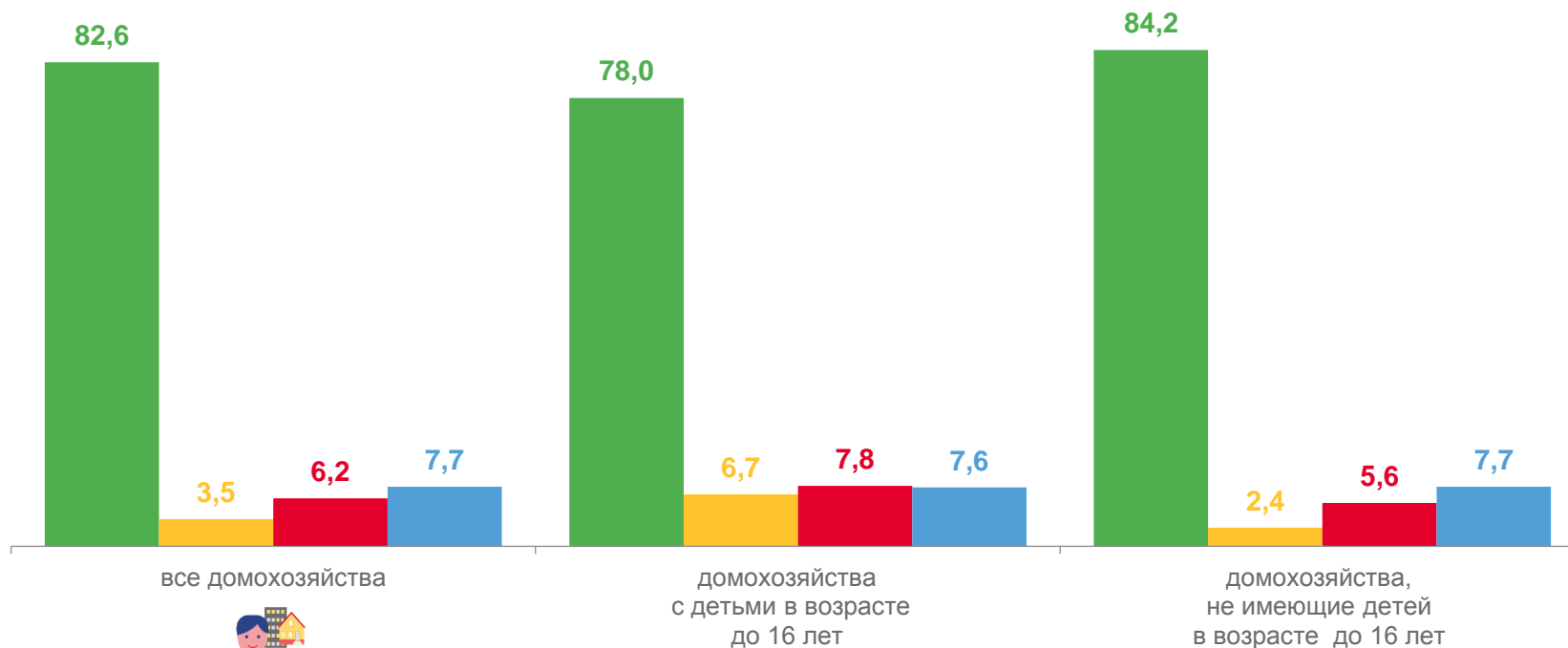
Домохозяйства, имеющие детей в возрасте до 16 лет

**25,5**

Домохозяйства, не имеющие детей в возрасте до 16 лет

## Структура денежных расходов домашних хозяйств

(в процентах к итогу)



потребительские расходы



расходы на промежуточное потребление



налоги, сборы, платежи



другие расходы



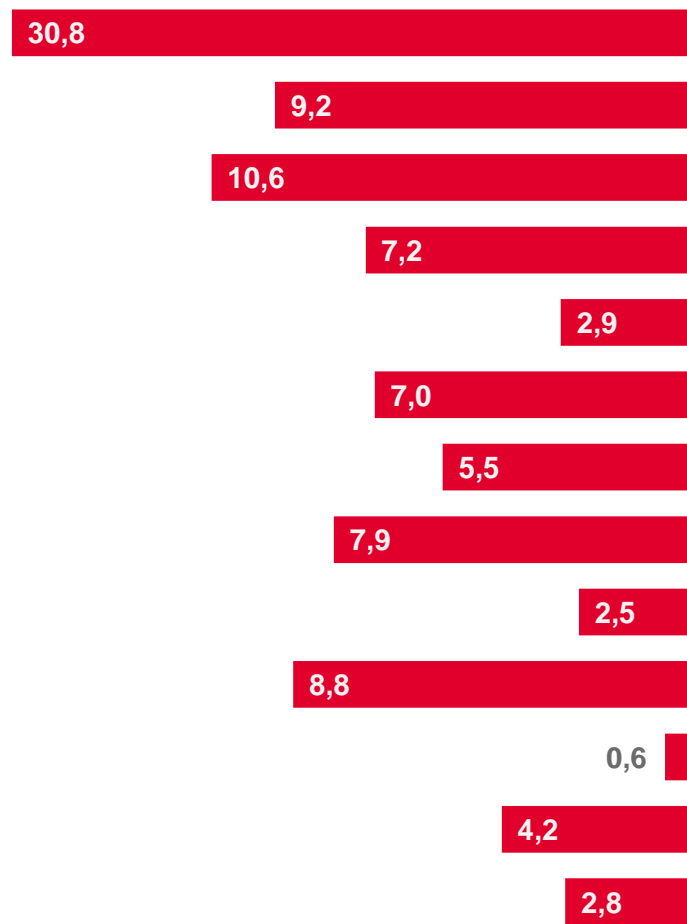


# ПОТРЕБИТЕЛЬСКИЕ РАСХОДЫ ДОМАШНИХ ХОЗЯЙСТВ ПО ЦЕЛЯМ ПОТРЕБЛЕНИЯ

В СРЕДНЕМ НА ОДНОГО ЧЛЕНА ДОМОХОЗЯЙСТВА В МЕСЯЦ, В ПРОЦЕНТАХ К ИТОГУ



Домохозяйства с детьми  
в возрасте до 16 лет



продукты питания и безалкогольные напитки

одежда и обувь

жилищно-коммунальные услуги и топливо

предметы домашнего обихода, бытовая техника и уход за домом

здравоохранение

транспорт

информация и коммуникация

организация отдыха, спортивных и культурных мероприятий

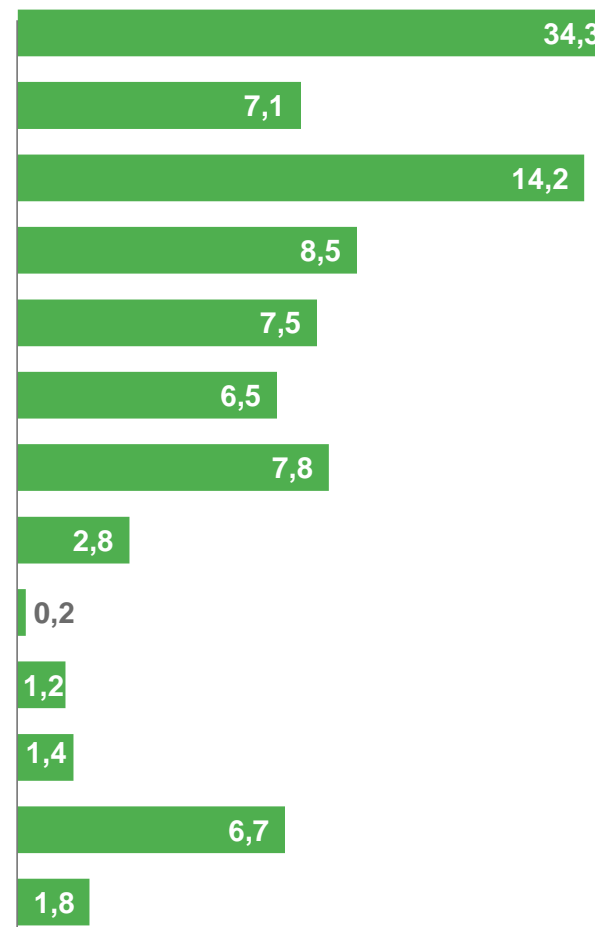
образование

гостиницы, кафе и рестораны

финансовые услуги и услуги страхования

личная гигиена, социальная защита, прочие товары и услуги

алкогольная продукция и табачные изделия



Домохозяйства, не имеющие  
детей в возрасте до 16 лет



# ПОТРЕБИТЕЛЬСКИЕ РАСХОДЫ ДОМАШНИХ ХОЗЯЙСТВ

В СРЕДНЕМ НА ОДНОГО ЧЛЕНА ДОМОХОЗЯЙСТВА В МЕСЯЦ, ТЫСЯЧ РУБЛЕЙ



## Структура потребительских расходов домашних хозяйств

(в процентах к итогу)

**20,1**

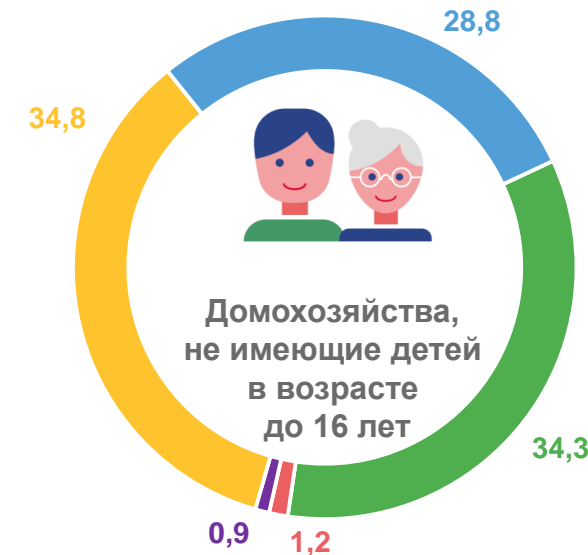
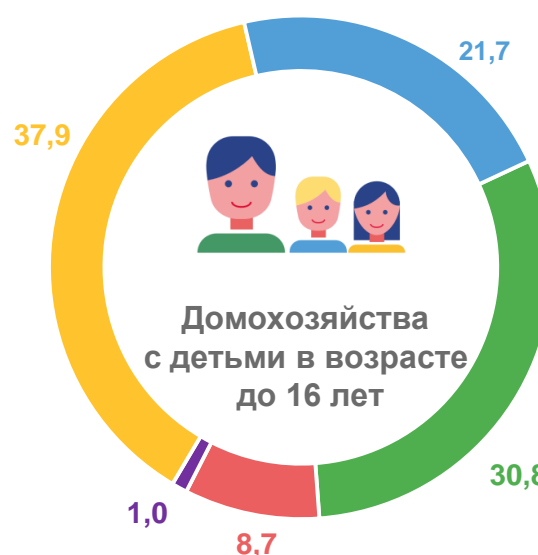
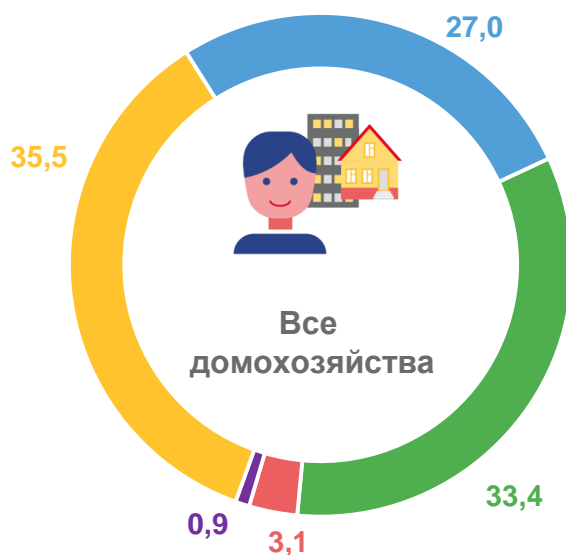
Все домохозяйства

**16,8**

Домохозяйства, имеющие детей в возрасте до 16 лет

**21,5**

Домохозяйства, не имеющие детей в возрасте до 16 лет



- продукты питания
- питание вне дома
- алкогольные напитки
- непродовольственные товары
- оплата услуг







# РАСПРЕДЕЛЕНИЕ ПОТРЕБИТЕЛЬСКИХ РАСХОДОВ ДОМОХОЗЯЙСТВ РАЗЛИЧНОГО СОСТАВА

В СРЕДНЕМ НА ОДНОГО ЧЛЕНА ДОМОХОЗЯЙСТВА В МЕСЯЦ, В ПРОЦЕНТАХ К ИТОГУ



тысяч рублей



**28,1**



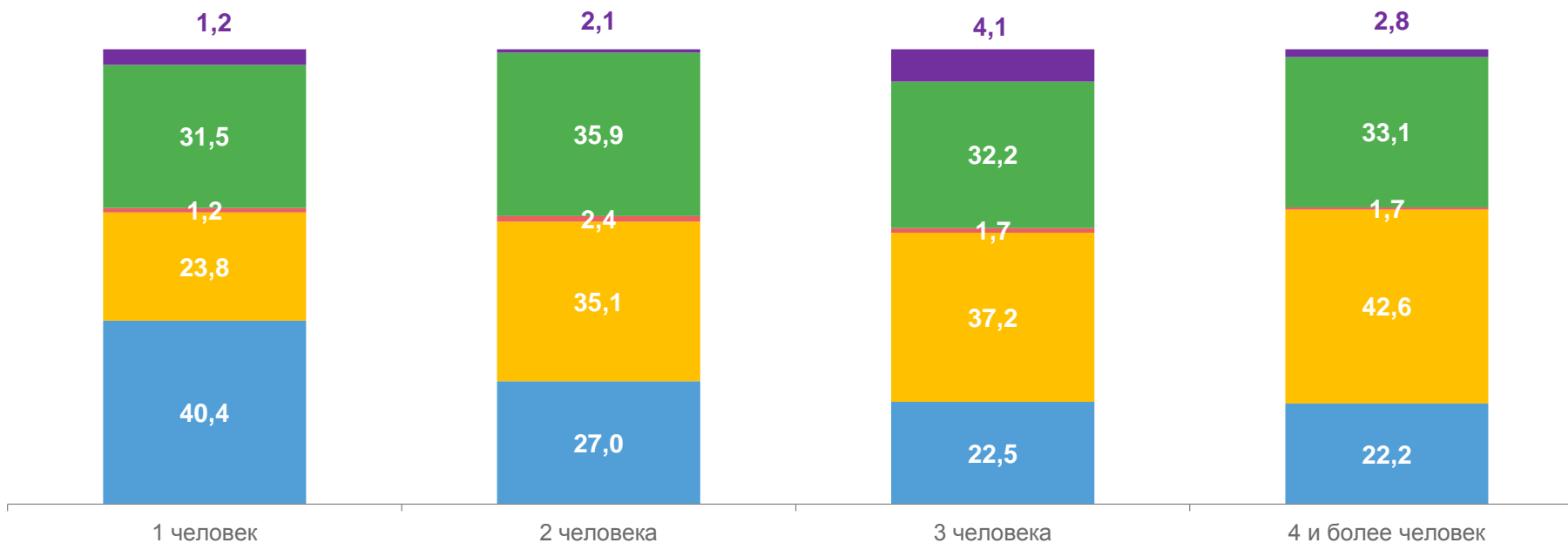
**22,1**



**18,6**



**16,5**



алкогольные напитки



продукты питания



питание вне дома



непродовольственные товары



оплата услуг





# ПОТРЕБИТЕЛЬСКИЕ РАСХОДЫ НА ПОКУПКУ ПРОДУКТОВ ДЛЯ ДОМАШНЕГО ПИТАНИЯ

В СРЕДНЕМ НА ОДНОГО ЧЛЕНА ДОМОХОЗЯЙСТВА В МЕСЯЦ, В ПРОЦЕНТАХ К ИТОГУ



тысяч рублей

**6,7**

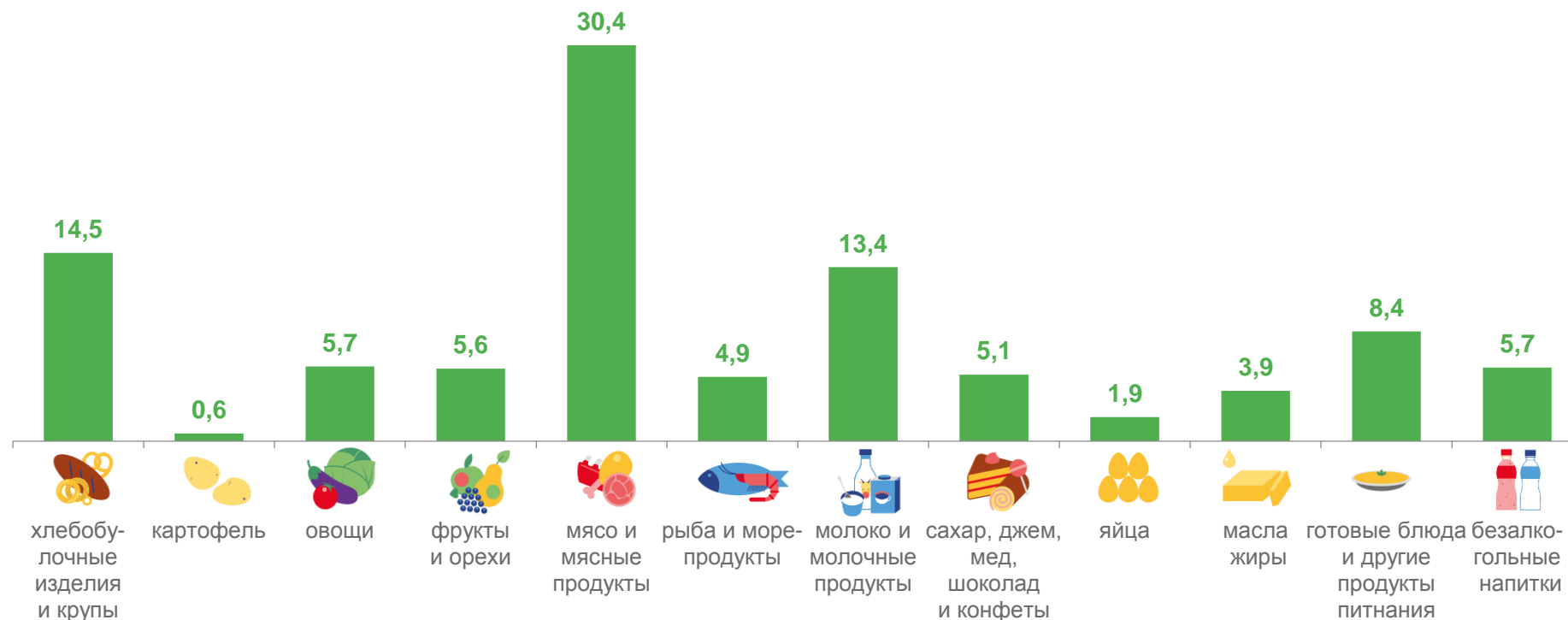
Все домохозяйства

**5,2**

Домохозяйства, имеющие детей в возрасте до 16 лет

**7,4**

Домохозяйства, не имеющие детей в возрасте до 16 лет





# ПОТРЕБИТЕЛЬСКИЕ РАСХОДЫ НА ПОКУПКУ НЕПРОДОВОЛЬСТВЕННЫХ ТОВАРОВ

В СРЕДНЕМ НА ОДНОГО ЧЛЕНА ДОМОХОЗЯЙСТВА В МЕСЯЦ, В ПРОЦЕНТАХ К ИТОГУ



тысяч рублей

**7,2**

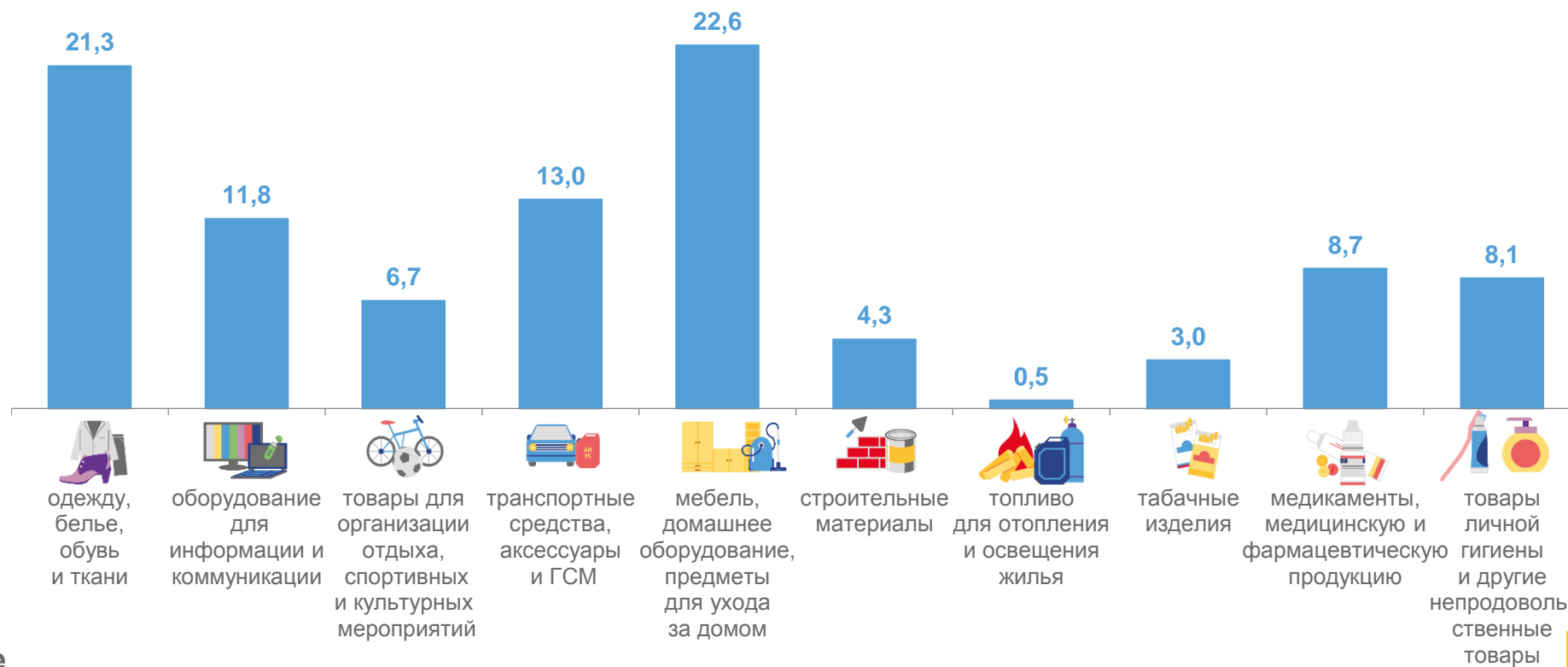
Все домохозяйства

**6,4**

Домохозяйства, имеющие детей в возрасте до 16 лет

**7,5**

Домохозяйства, не имеющие детей в возрасте до 16 лет





# ПОТРЕБИТЕЛЬСКИЕ РАСХОДЫ ДОМОХОЗЯЙСТВ НА ПЛАТНЫЕ УСЛУГИ

В СРЕДНЕМ НА ОДНОГО ЧЛЕНА ДОМОХОЗЯЙСТВА В МЕСЯЦ, В ПРОЦЕНТАХ К ИТОГУ



тысяч рублей

**5,4**

Все домохозяйства

**3,6**

Домохозяйства, имеющие  
детей в возрасте до 16 лет

**6,2**

Домохозяйства, не имеющие  
детей в возрасте до 16 лет

