



ФЕДЕРАЛЬНАЯ СЛУЖБА
ГОСУДАРСТВЕННОЙ СТАТИСТИКИ

Выборочное обследование бюджетов домашних хозяйств



в III квартале 2022 года



ФЕДЕРАЛЬНАЯ СЛУЖБА
ГОСУДАРСТВЕННОЙ СТАТИСТИКИ

Выборочное обследование бюджетов домашних хозяйств

Новгородской области

в III квартале 2022 года

- 01 ЧИСЛО НАЛИЧНЫХ ЧЛЕНОВ ДОМОХОЗЯЙСТВ
- 02 РАСПОЛАГАЕМЫЕ РЕСУРСЫ ДОМАШНИХ ХОЗЯЙСТВ
- 03 СРЕДНЕДУШЕВЫЕ ДЕНЕЖНЫЕ РАСХОДЫ ДОМАШНИХ ХОЗЯЙСТВ
- 04 ПОТРЕБИТЕЛЬСКИЕ РАСХОДЫ ДОМАШНИХ ХОЗЯЙСТВ





ЧИСЛО ЧЛЕНОВ ДОМОХОЗЯЙСТВ

НА 100 ДОМОХОЗЯЙСТВ, ЧЕЛОВЕК



229

Все домохозяйства

231

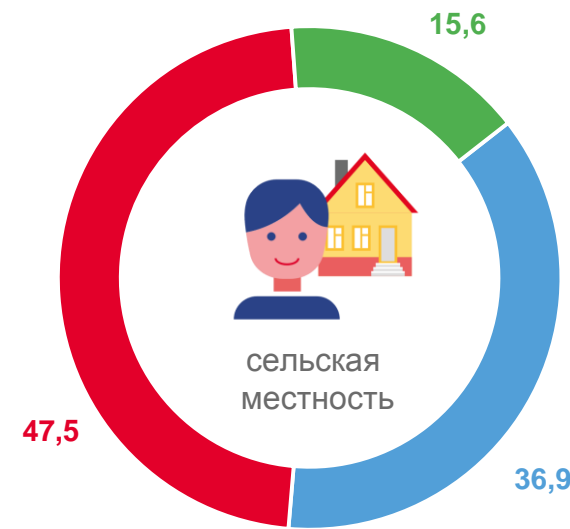
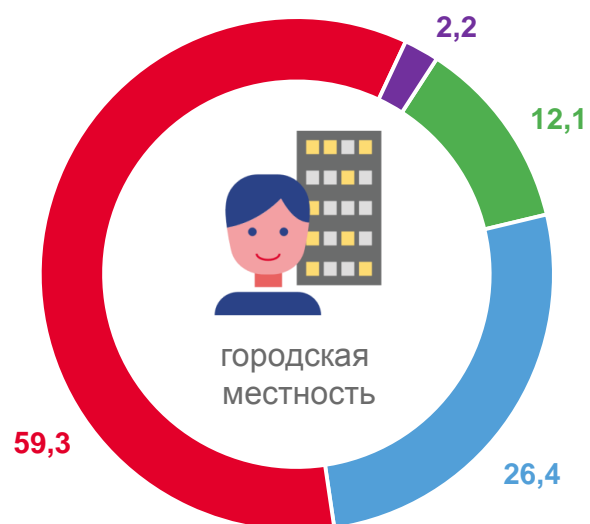
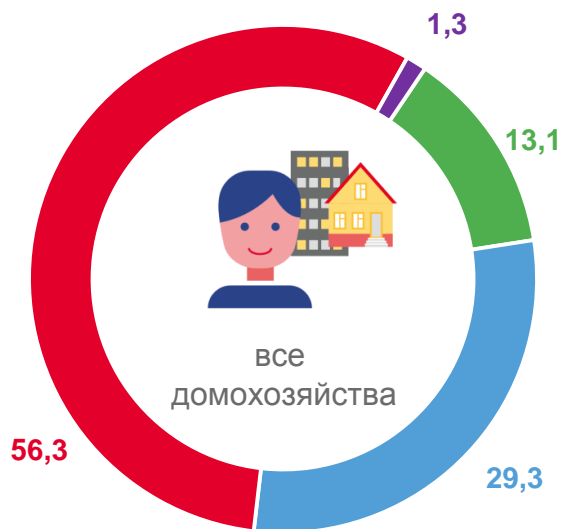
Городская местность

225

Сельская местность

Состав домохозяйств

(в процентах к итогу)



работающие по найму и занятые предпринимательской деятельностью

временно неработающие

дети до 15 лет

прочие члены домохозяйства





СТРУКТУРА РАСПОЛАГАЕМЫХ РЕСУРСОВ ДОМАШНИХ ХОЗЯЙСТВ



В СРЕДНЕМ НА ОДНОГО ЧЛЕНА ДОМОХОЗЯЙСТВА В МЕСЯЦ, В ПРОЦЕНТАХ К ИТОГУ

тысяч рублей

32,4

Все домохозяйства

37,6

Городская местность

19,0

Сельская местность





РАСПРЕДЕЛЕНИЕ РАСПОЛАГАЕМЫХ РЕСУРСОВ ДОМОХОЗЯЙСТВ РАЗЛИЧНОГО СОСТАВА

В СРЕДНЕМ НА ОДНОГО ЧЛЕНА ДОМОХОЗЯЙСТВА В МЕСЯЦ, В ПРОЦЕНТАХ К ИТОГУ



тысяч рублей




31,3



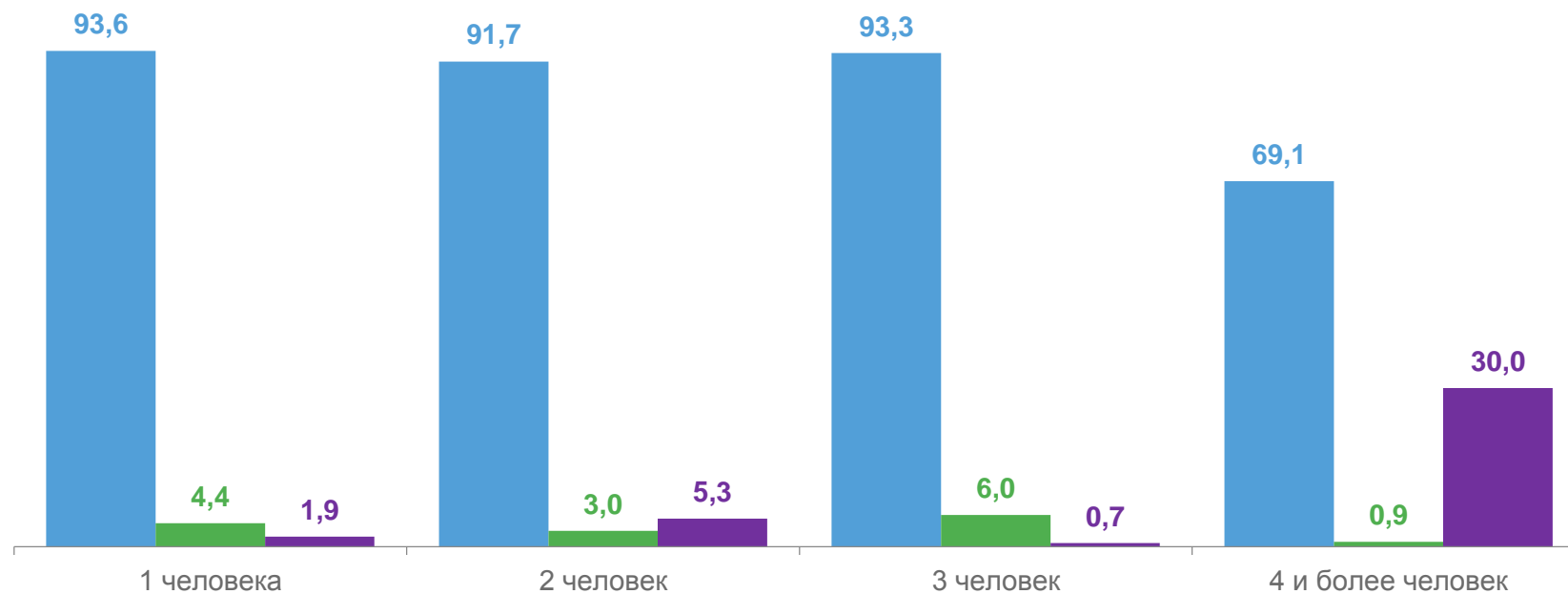
27,5



21,4



46,5



денежный доход

натуральные поступления

привлеченные средства и израсходованные сбережения





РАСПОЛАГАЕМЫЕ РЕСУРСЫ ДОМАШНИХ ХОЗЯЙСТВ

В СРЕДНЕМ НА ОДНОГО ЧЛЕНА ДОМОХОЗЯЙСТВА В МЕСЯЦ, ТЫСЯЧ РУБЛЕЙ



Регионы Северо-Западного федерального округа



34,5

Российская Федерация

40,1

Северо-Западный
Федеральный округ

32,4

Новгородская область

7

регионов

значение показателя **больше**,
чем по Новгородской области

3

региона

значение показателя **меньше**,
чем по Новгородской области





СТРУКТУРА СРЕДНЕДУШЕВЫХ ДЕНЕЖНЫХ РАСХОДОВ ДОМАШНИХ ХОЗЯЙСТВ



В СРЕДНЕМ НА ОДНОГО ЧЛЕНА ДОМОХОЗЯЙСТВА В МЕСЯЦ, В ПРОЦЕНТАХ К ИТОГУ

тысяч рублей

29,3

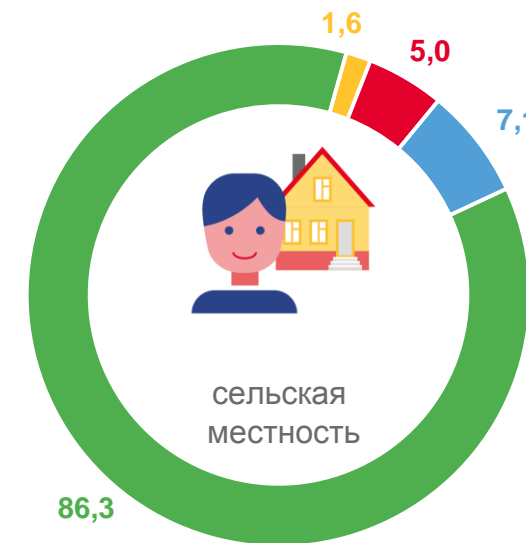
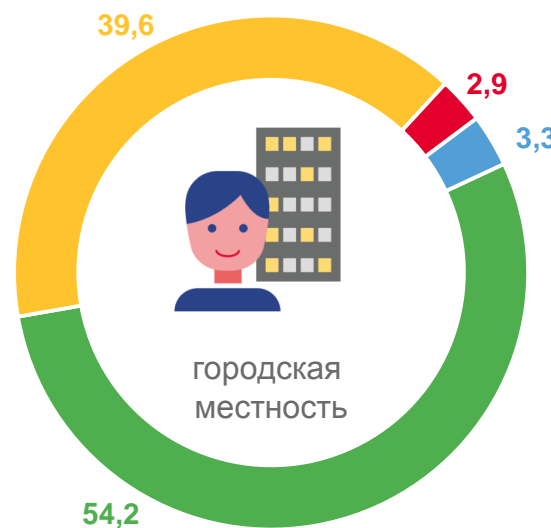
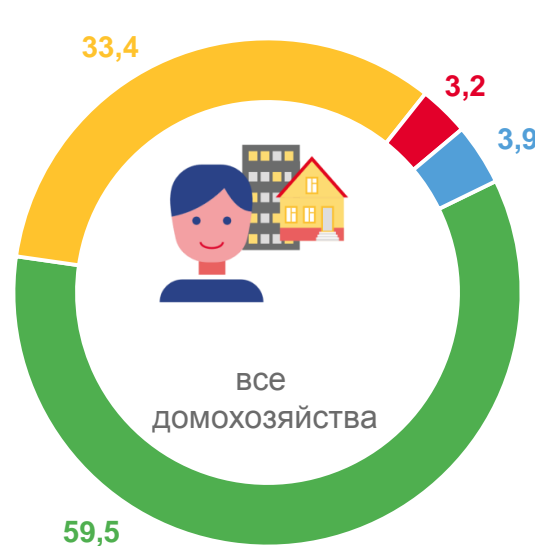
Все домохозяйства

34,1

Городская местность

17,0

Сельская местность



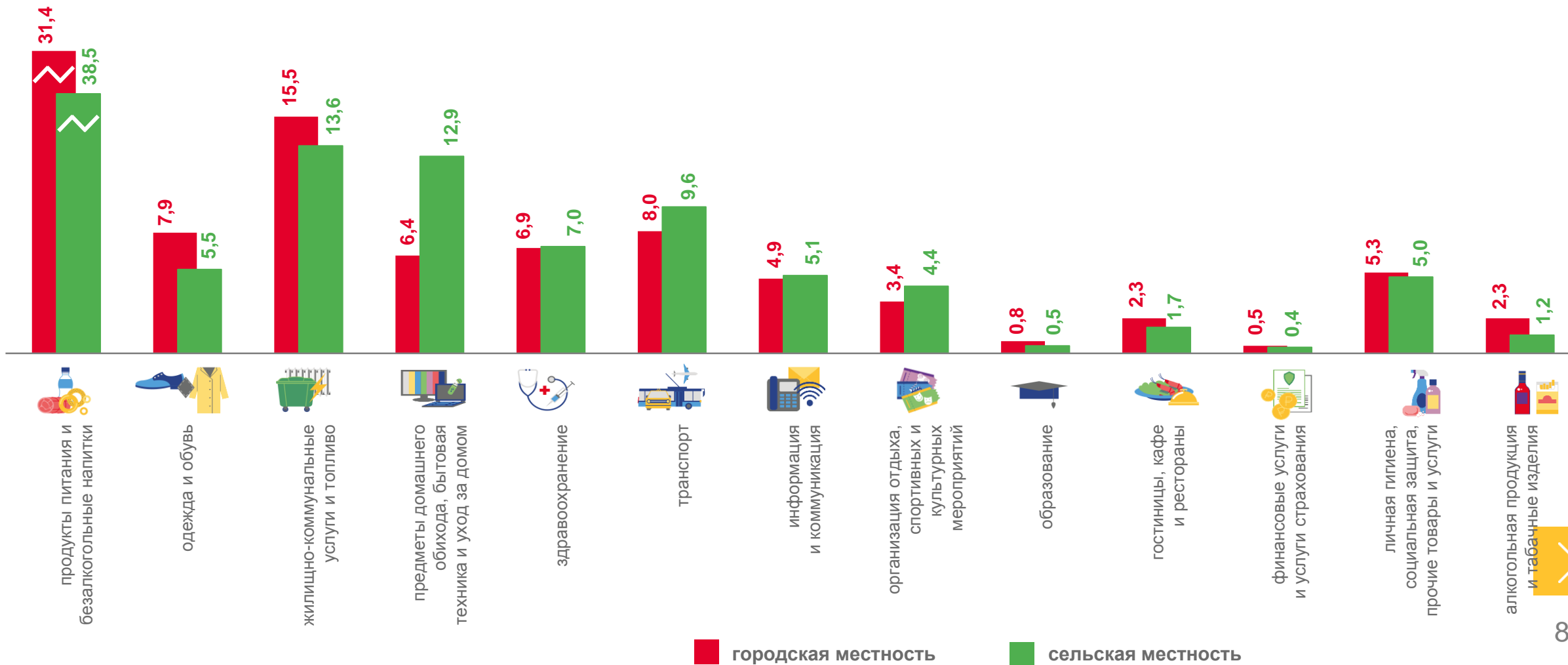
- потребительские расходы
- расходы на промежуточное потребление
- налоги, сборы, платежи
- другие расходы





СОСТАВ ПОТРЕБИТЕЛЬСКИХ РАСХОДОВ ДОМАШНИХ ХОЗЯЙСТВ ПО ЦЕЛЯМ ПОТРЕБЛЕНИЯ

В СРЕДНЕМ НА ОДНОГО ЧЛЕНА ДОМОХОЗЯЙСТВА В МЕСЯЦ, В ПРОЦЕНТАХ К ИТОГУ





РАСПРЕДЕЛЕНИЕ ПОТРЕБИТЕЛЬСКИХ РАСХОДОВ ДОМОХОЗЯЙСТВ РАЗЛИЧНОГО СОСТАВА

В СРЕДНЕМ НА ОДНОГО ЧЛЕНА ДОМОХОЗЯЙСТВА В МЕСЯЦ, В ПРОЦЕНТАХ К ИТОГУ



тысяч рублей




23,1



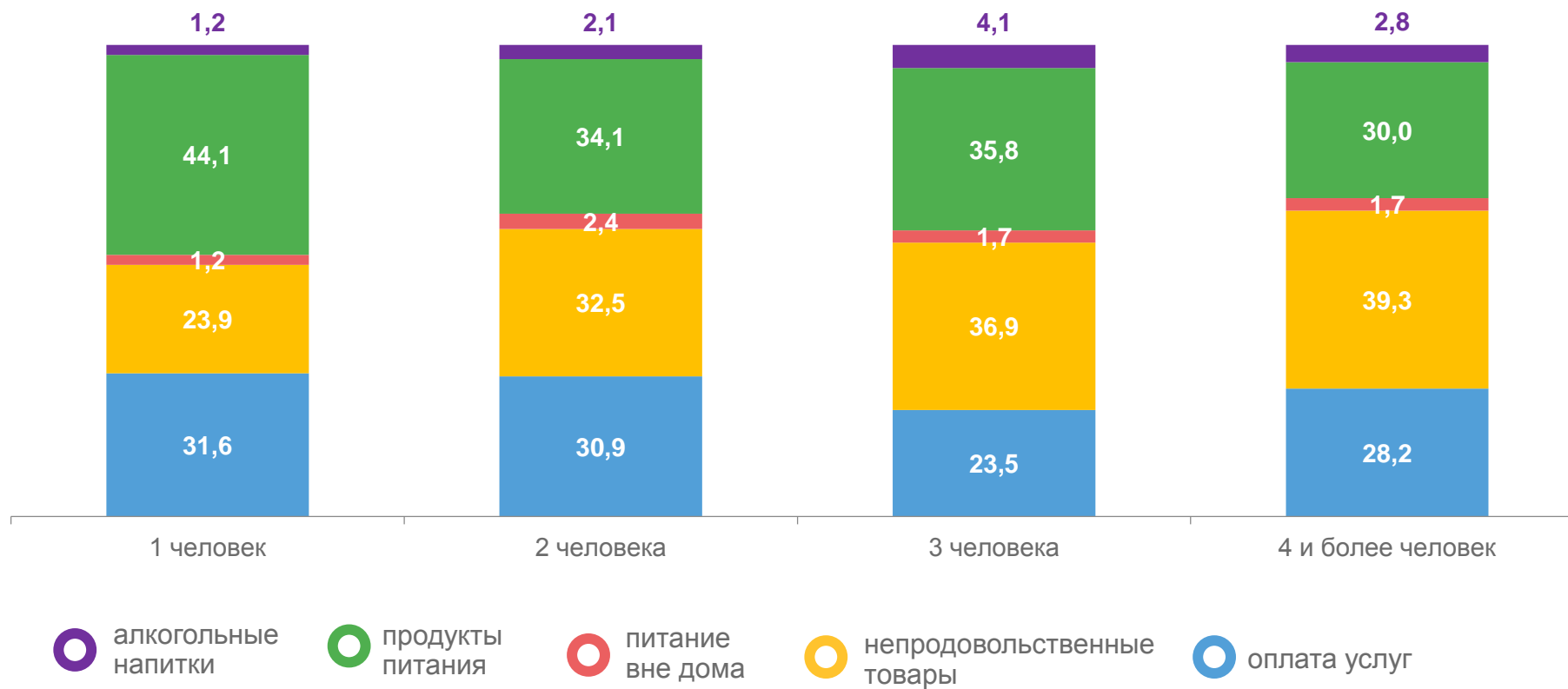
19,4



15,4



15,1





ПОТРЕБИТЕЛЬСКИЕ РАСХОДЫ ДОМАШНИХ ХОЗЯЙСТВ

В СРЕДНЕМ НА ОДНОГО ЧЛЕНА ДОМОХОЗЯЙСТВА В МЕСЯЦ, ТЫСЯЧ РУБЛЕЙ



Регионы Северо-Западного федерального округа

23,3

Российская Федерация

26,6

Северо-Западный
Федеральный округ

17,4

Новгородская область



9

регионов

значение показателя **больше**,
чем по Новгородской области

1

регион

значение показателя **меньше**,
чем по Новгородской области





ПОТРЕБИТЕЛЬСКИЕ РАСХОДЫ НА ПОКУПКУ ПРОДУКТОВ ДЛЯ ДОМАШНЕГО ПИТАНИЯ



В СРЕДНЕМ НА ОДНОГО ЧЛЕНА ДОМОХОЗЯЙСТВА В МЕСЯЦ, В ПРОЦЕНТАХ К ИТОГУ

тысяч рублей

6,1

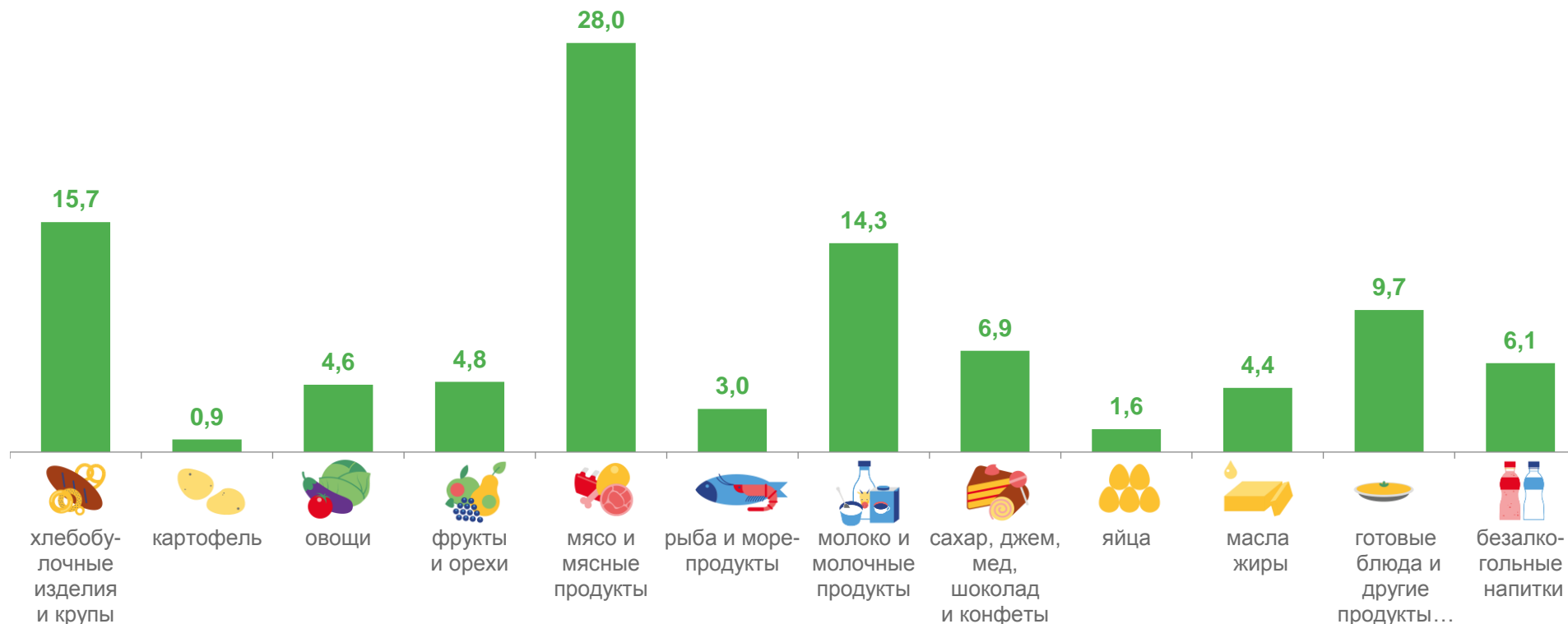
Все домохозяйства

6,6

Городская местность

4,9

Сельская местность





ПОТРЕБИТЕЛЬСКИЕ РАСХОДЫ НА ПОКУПКУ НЕПРОДОВОЛЬСТВЕННЫХ ТОВАРОВ

В СРЕДНЕМ НА ОДНОГО ЧЛЕНА ДОМОХОЗЯЙСТВА В МЕСЯЦ, В ПРОЦЕНТАХ К ИТОГУ



тысяч рублей

5,9

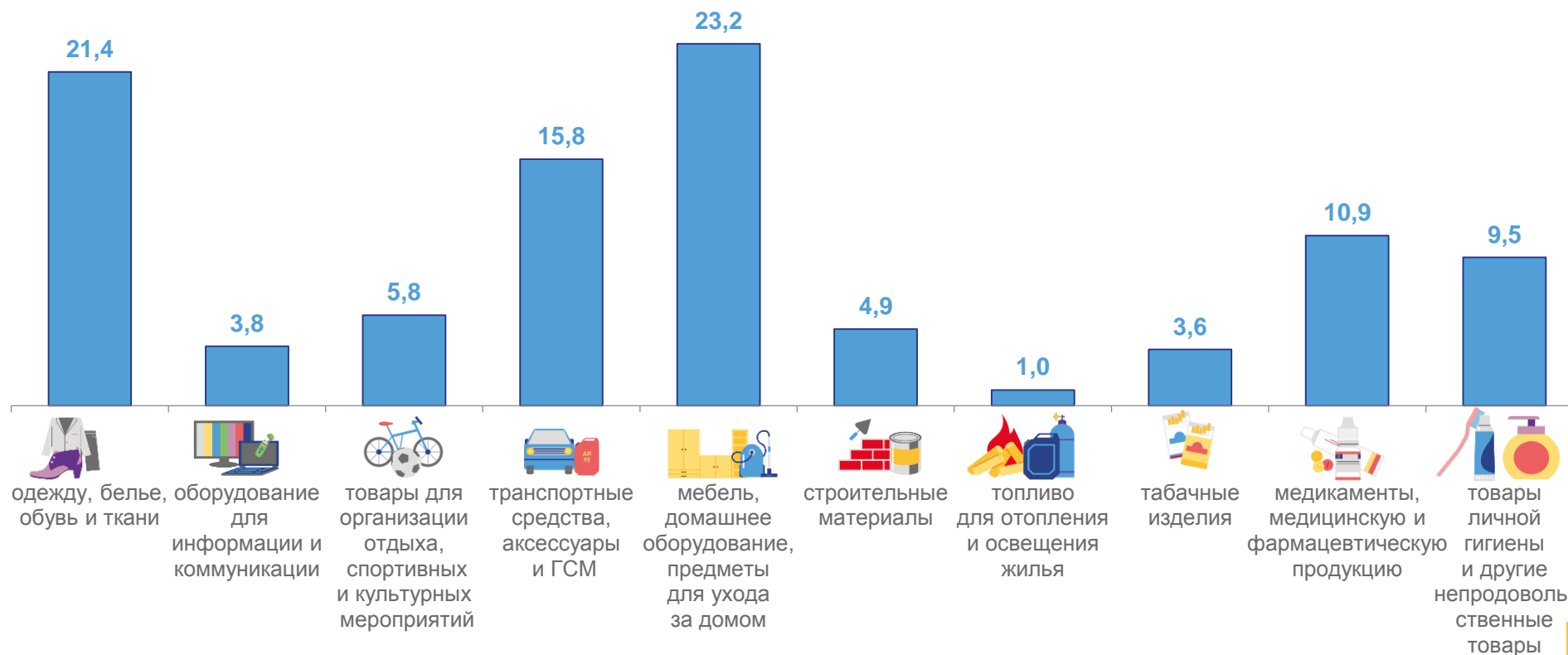
Все домохозяйства

5,8

Городская местность

6,3

Сельская местность





ПОТРЕБИТЕЛЬСКИЕ РАСХОДЫ ДОМОХОЗЯЙСТВ НА ПЛАТНЫЕ УСЛУГИ

В СРЕДНЕМ НА ОДНОГО ЧЛЕНА ДОМОХОЗЯЙСТВА В МЕСЯЦ, В ПРОЦЕНТАХ К ИТОГУ



тысяч рублей

5,0

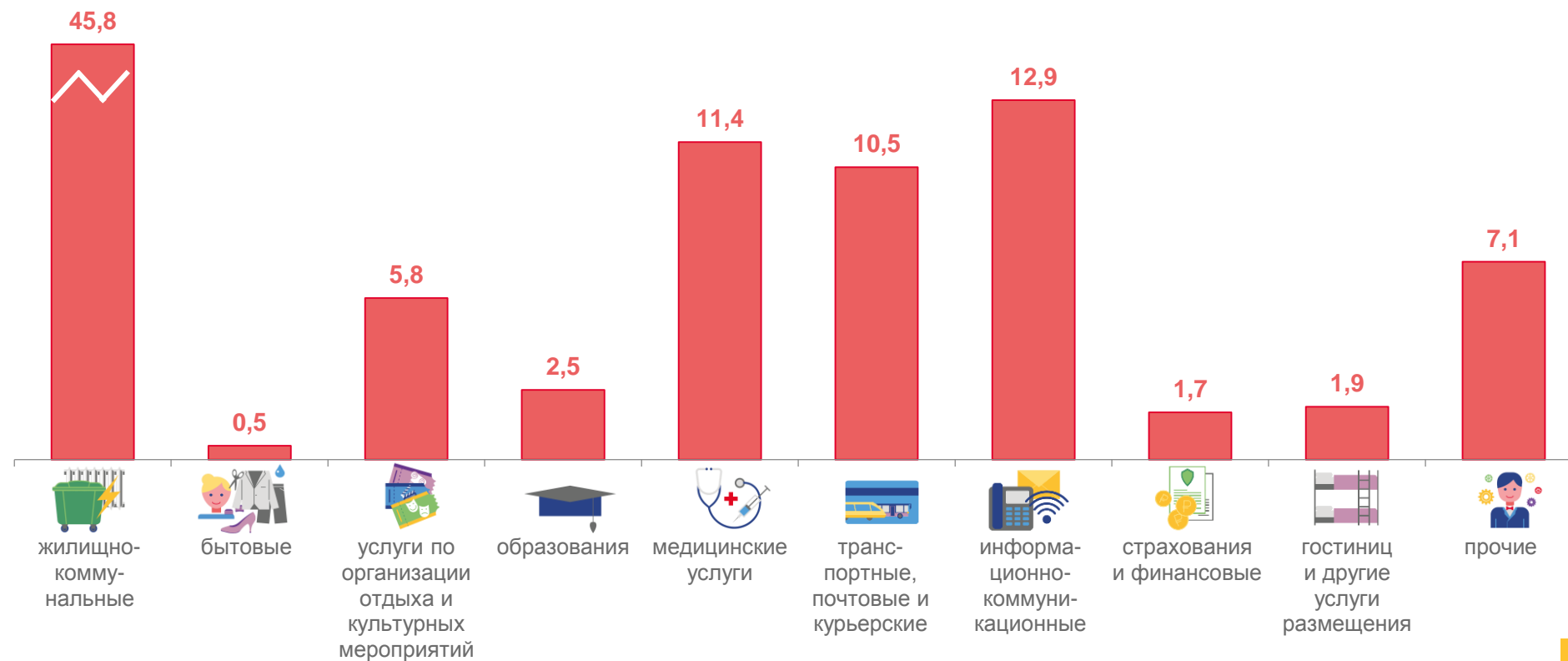
Все домохозяйства

5,6

Городская местность

3,2

Сельская местность





ПОТРЕБИТЕЛЬСКИЕ РАСХОДЫ ДОМАШНИХ ХОЗЯЙСТВ НА ЖИЛИЩНО-КОММУНАЛЬНЫЕ УСЛУГИ

В СРЕДНЕМ НА ОДНОГО ЧЛЕНА ДОМОХОЗЯЙСТВА В МЕСЯЦ,
В ПРОЦЕНТАХ ОТ ВСЕХ РАСХОДОВ НА УСЛУГИ

Регионы Северо-Западного федерального округа



31,7

Российская Федерация

28,5

Северо-Западный
Федеральный округ

45,8

Новгородская область

10 регионов
значение показателя **меньше**,
чем по Новгородской области

