



ФЕДЕРАЛЬНАЯ СЛУЖБА
ГОСУДАРСТВЕННОЙ СТАТИСТИКИ

Выборочное обследование бюджетов домашних хозяйств



во II квартале 2023 года



ФЕДЕРАЛЬНАЯ СЛУЖБА
ГОСУДАРСТВЕННОЙ СТАТИСТИКИ

Выборочное обследование бюджетов домашних ХОЗЯЙСТВ

Новгородстат

во II квартале 2023 года

- 01 Состав домашних хозяйств
- 02 Располагаемые ресурсы домашних хозяйств
- 03 Потребительские расходы домашних хозяйств





СОСТАВ ДОМАШНИХ ХОЗЯЙСТВ

Средний размер домохозяйств

человек



Все

2,33



Городская местность

2,36



Сельская местность

2,24



20% наименее обеспеченных

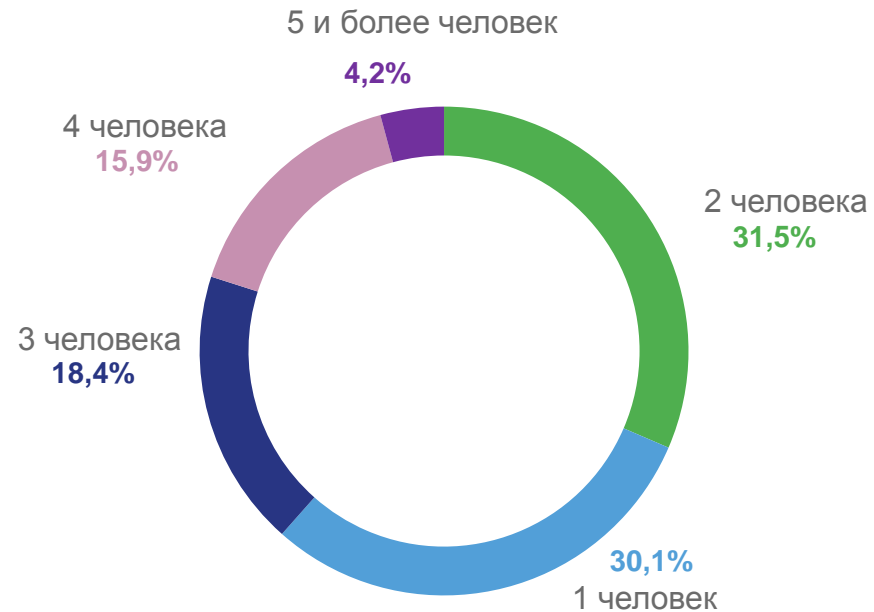
2,75



20% наиболее обеспеченных

1,79

Распределение по числу членов



Домохозяйства, имеющие детей в возрасте до 16 лет





РАСПОЛАГАЕМЫЕ РЕСУРСЫ ДОМАШНИХ ХОЗЯЙСТВ

в процентах к итогу

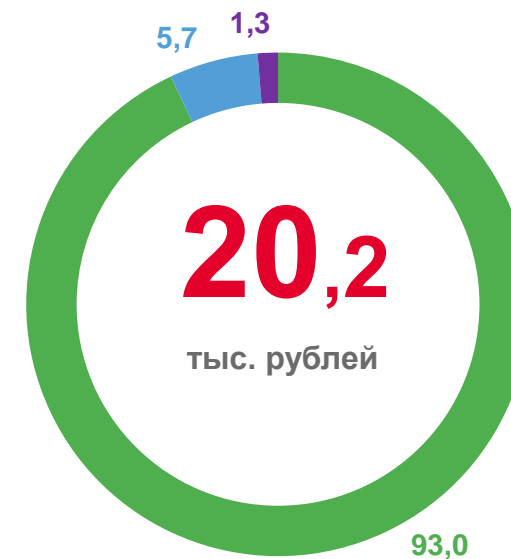
Все население



Городское население



Сельское население



денежный доход

натуральные поступления

привлеченные средства и израсходованные сбережения





РАСПОЛАГАЕМЫЕ РЕСУРСЫ ПО СОСТАВУ ДОМОХОЗЯЙСТВ

в среднем на одного члена домохозяйства в месяц, тысяч рублей



1 человек

35,2



2 человека

27,9



3 человека

21,8

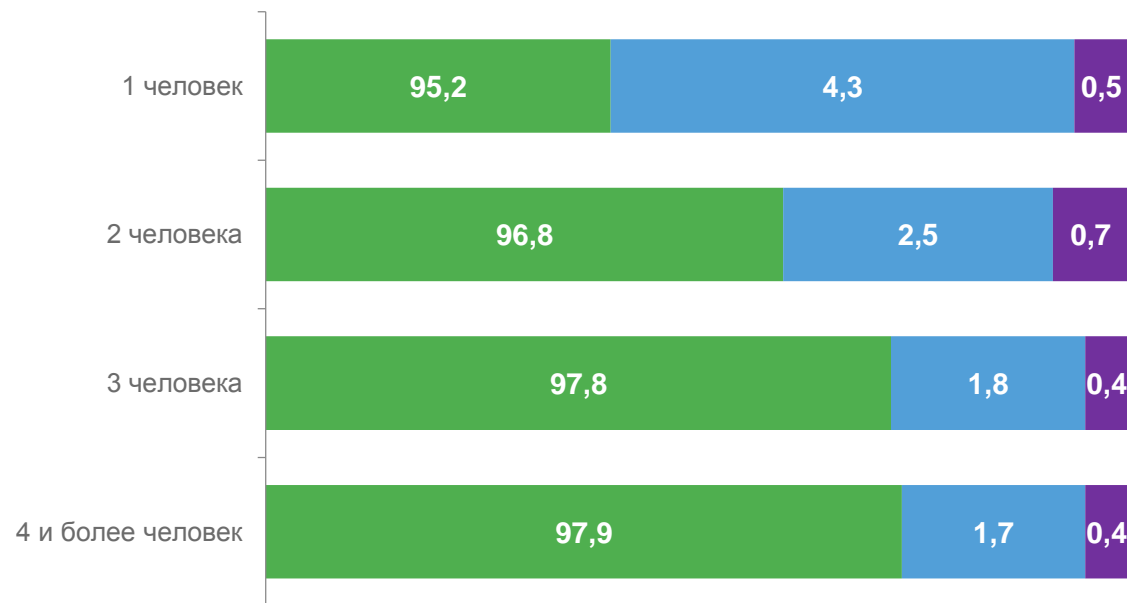


4 и более человек

20,3

Структура располагаемых ресурсов домохозяйств

(в % к итогу)



денежный доход

натуральные поступления

привлеченные средства и израсходованные сбережения





РАСПОЛАГАЕМЫЕ РЕСУРСЫ ДОМОХОЗЯЙСТВ ПО НАЛИЧИЮ ДЕТЕЙ

в среднем на одного члена домохозяйства в месяц, в процентах к итогу

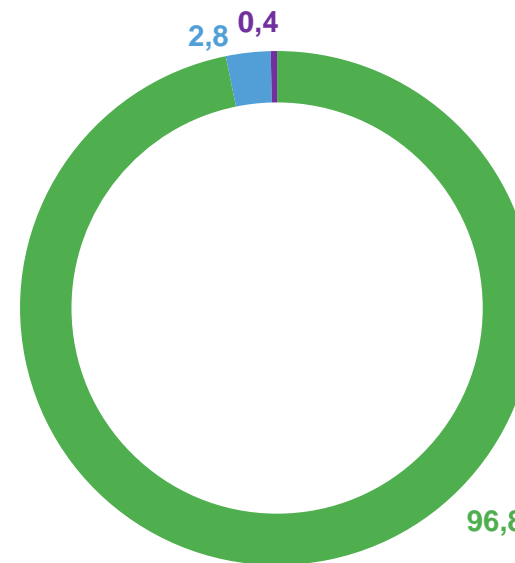
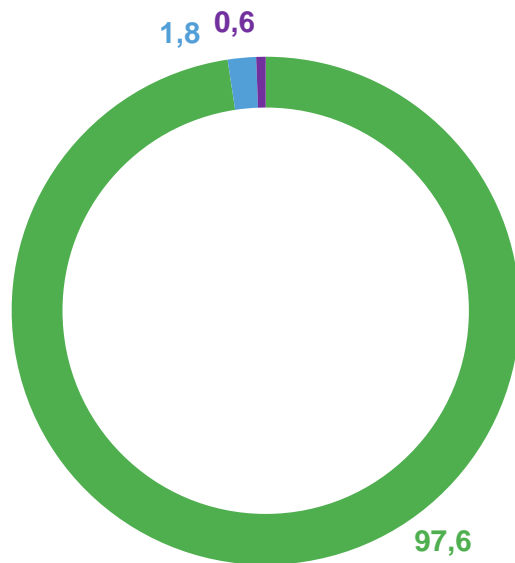
Имеющие детей в возрасте до 16 лет

Не имеющие детей в возрасте до 16 лет



23,0 тыс. рублей

Имеющие детей
в возрасте до 16 лет



25,6 тыс. рублей

Не имеющие детей
в возрасте до 16 лет



денежный доход



натуральные поступления



привлеченные средства
и израсходованные сбережения





ПОТРЕБИТЕЛЬСКИЕ РАСХОДЫ ДОМАШНИХ ХОЗЯЙСТВ

по группам товаров и услуг, в процентах к итогу

Все население



Городское население



Сельское население



- продукты питания
- непродовольственные товары
- оплата услуг
- питание вне дома
- алкогольные напитки





ПОТРЕБИТЕЛЬСКИЕ РАСХОДЫ ПО СОСТАВУ ДОМОХОЗЯЙСТВ

в среднем на одного члена домохозяйства в месяц, тысяч рублей



25,1

1 человек



19,6

2 человека



15,1

3 человека

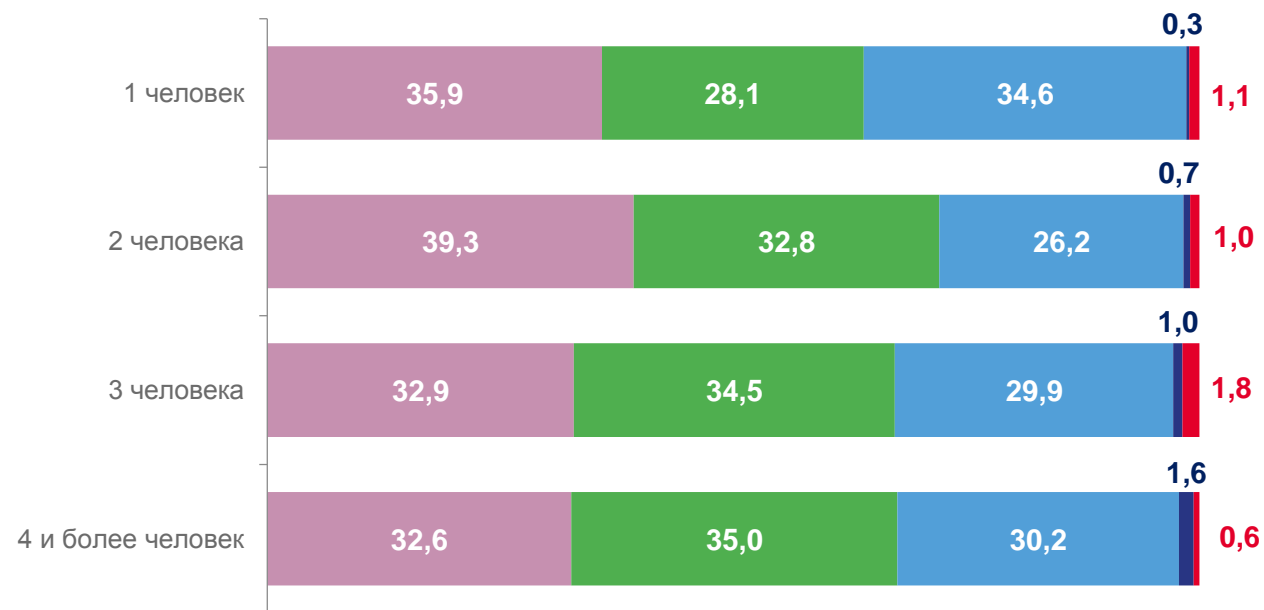


16,8

4 и более человек

Структура потребительских расходов

(в % к итогу)



продукты питания

непродовольственные товары

оплата услуг

питание вне дома

алкогольные напитки





ПОТРЕБИТЕЛЬСКИЕ РАСХОДЫ ДОМОХОЗЯЙСТВ ПО НАЛИЧИЮ ДЕТЕЙ

в среднем на одного члена домохозяйства в месяц, в процентах к итогу

Имеющие детей в возрасте до 16 лет

Не имеющие детей в возрасте до 16 лет



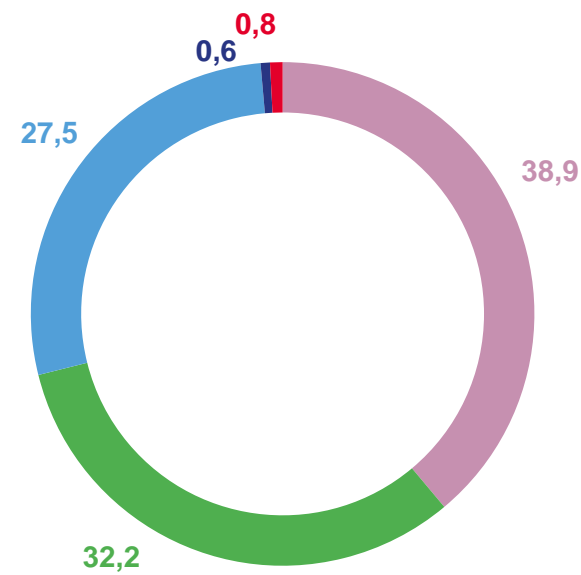
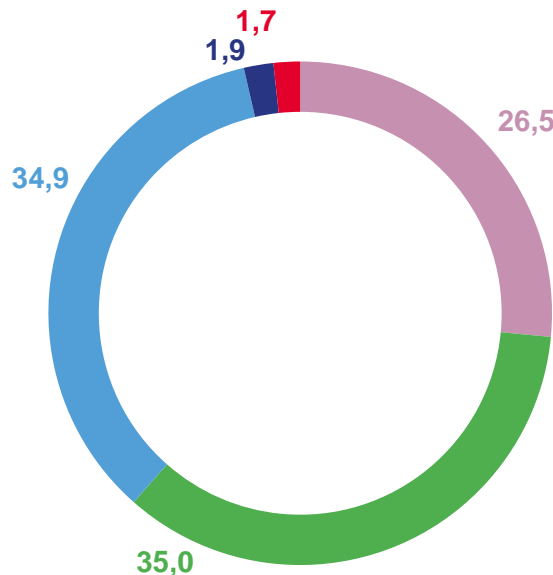
16,8 тыс. рублей

Имеющие детей
в возрасте до 16 лет



18,9 тыс. рублей

Не имеющие детей
в возрасте до 16 лет

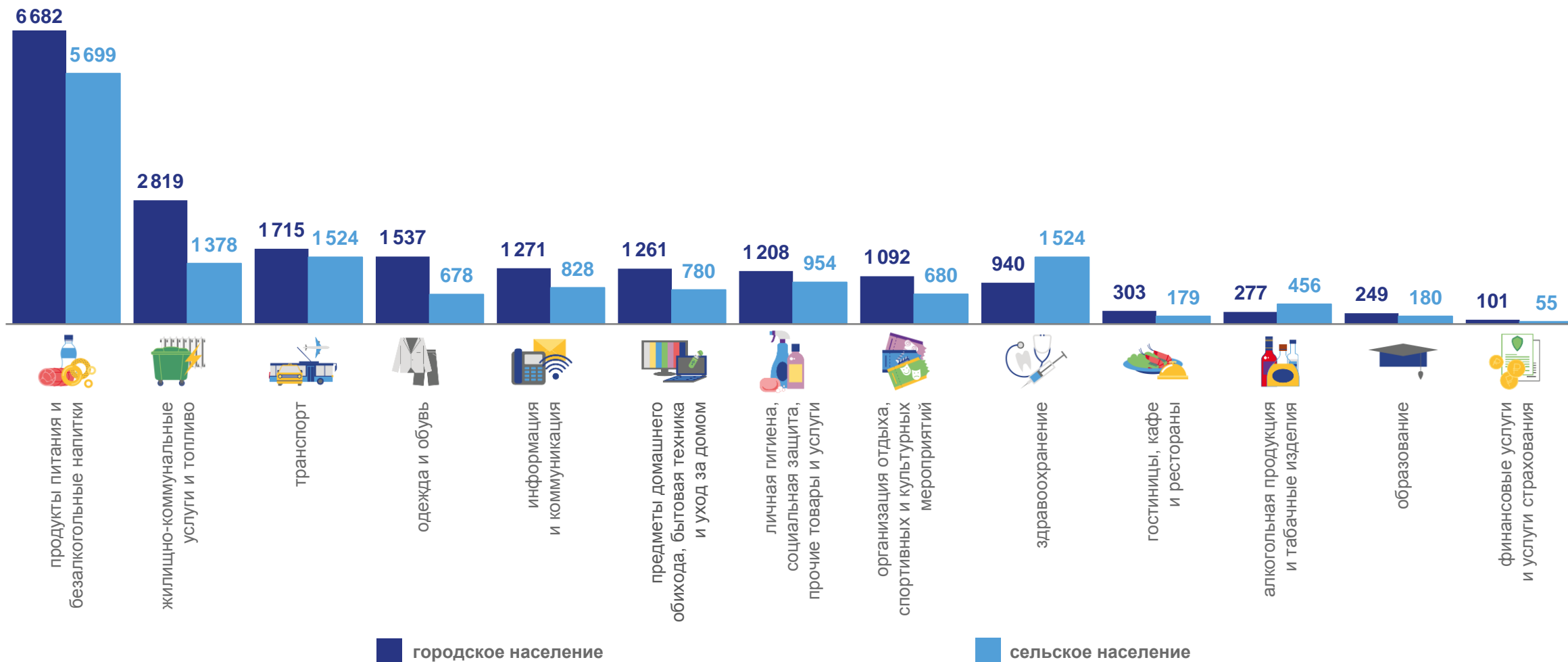


- продукты питания
- непродовольственные товары
- оплата услуг
- питание вне дома
- алкогольные напитки



ПОТРЕБИТЕЛЬСКИЕ РАСХОДЫ ДОМАШНИХ ХОЗЯЙСТВ ПО ЦЕЛЯМ ПОТРЕБЛЕНИЯ

в среднем на одного члена домохозяйства в месяц, рублей



ПОТРЕБИТЕЛЬСКИЕ РАСХОДЫ ДОМАШНИХ ХОЗЯЙСТВ ПО ГРУППАМ ТОВАРОВ И УСЛУГ

в среднем на одного члена домохозяйства в месяц, рублей

Продовольственные товары

1 864		Мясо и мясные продукты
861		Молоко и молочные продукты
850		Хлебобулочные изделия и крупы
545		Овощи
487		Готовые блюда и другие виды продуктов питания
413		Безалкогольные напитки
390		Фрукты и орехи
351		Сахар, джем, мед, шоколад и конфеты
275		Рыба и морепродукты
219		Масла и жиры
113		Яйца
51		Картофель

Непродовольственные товары

1 288		Одежда, белье, обувь и ткани
1 235		Транспортные средства, аксессуары и GSM
1 073		Мебель, домашнее оборудование, предметы для ухода за домом
560		Медикаменты, медицинская и фармацевтическая продукция
532		Оборудование для информации и коммуникации
424		Товары для организации отдыха, спортивных и культурных мероприятий
82		Топливо для отопления и освещения жилья
69		Строительные материалы
761		Товары личной гигиены и другие непродовольственные товары

Платные услуги

2 281		Жилищно-коммунальные услуги
620		Информационно-коммуникационные услуги
558		Услуги по организации отдыха и культурных мероприятий
537		Медицинские услуги
428		транспортные, почтовые и курьерские услуги
230		Услуги в системе образования
90		Услуги гостиниц и другие услуги размещения
89		Услуги страхования и финансовые услуги
76		Бытовые услуги
514		Прочие услуги





РАСХОДЫ ДОМАШНИХ ХОЗЯЙСТВ НА ПОКУПКУ ТОВАРОВ С ИСПОЛЬЗОВАНИЕМ ИНТЕРНЕТ

в среднем на домохозяйство в месяц, покупавшее товары с использованием Интернет, в процентах к итогу



6,7 тыс. рублей

Все домохозяйства



6,8 тыс. рублей

Городская местность



2,7 тыс. рублей

Сельская местность



непродовольственные товары



продукты питания



платные услуги

