



ФЕДЕРАЛЬНАЯ СЛУЖБА
ГОСУДАРСТВЕННОЙ СТАТИСТИКИ

Выборочное обследование бюджетов домашних хозяйств



во II квартале 2021 года



ФЕДЕРАЛЬНАЯ СЛУЖБА
ГОСУДАРСТВЕННОЙ СТАТИСТИКИ

Выборочное обследование бюджетов домашних хозяйств

во II квартале 2021 год

- 01 ЧИСЛО НАЛИЧНЫХ ЧЛЕНОВ ДОМОХОЗЯЙСТВ
- 02 РАСПОЛАГАЕМЫЕ РЕСУРСЫ ДОМАШНИХ ХОЗЯЙСТВ
- 03 РАСПОЛАГАЕМЫЕ РЕСУРСЫ ДОМАШНИХ ХОЗЯЙСТВ ПО 20-ПРОЦЕНТНЫМ ГРУППАМ
- 04 СРЕДНЕДУШЕВЫЕ ДЕНЕЖНЫЕ РАСХОДЫ ДОМАШНИХ ХОЗЯЙСТВ
- 05 ПОТРЕБИТЕЛЬСКИЕ РАСХОДЫ ДОМАШНИХ ХОЗЯЙСТВ
- 06 ПОТРЕБИТЕЛЬСКИЕ РАСХОДЫ ДОМАШНИХ ХОЗЯЙСТВ ПО 20-ПРОЦЕНТНЫМ ГРУППАМ
- 07 РАСХОДЫ ДОМАШНИХ ХОЗЯЙСТВ НА ПОКУПКУ ТОВАРОВ С ИСПОЛЬЗОВАНИЕМ ИНТЕРНЕТА





ЧИСЛО НАЛИЧНЫХ ЧЛЕНОВ ДОМОХОЗЯЙСТВ

230 на 100 домохозяйств,
человек

Все домохозяйства

0.83

Соотношение иждивенцев и
работающих

367 на 100 домохозяйств,
человек

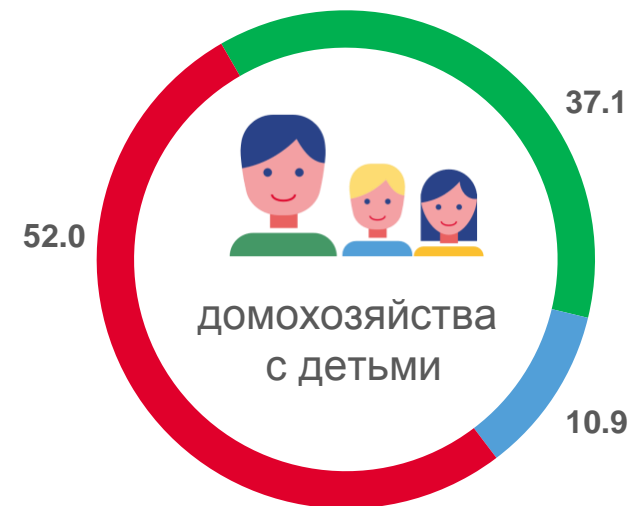
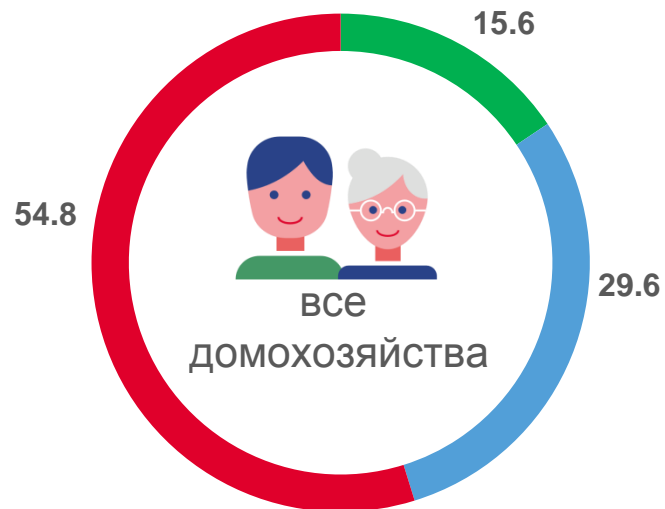
Домохозяйства, имеющие детей
в возрасте до 16 лет

0.92

Соотношение иждивенцев
и работающих

Состав домохозяйств

(в процентах к итогу)



- работающие по найму и занятые предпринимательской деятельностью
- дети до 15 лет
- пенсионеры, обучающиеся в образовательных организациях, лица, ведущие домашнее хозяйство





РАСПОЛАГАЕМЫЕ РЕСУРСЫ ДОМАШНИХ ХОЗЯЙСТВ

В СРЕДНЕМ НА ОДНОГО ЧЛЕНА ДОМОХОЗЯЙСТВА, РУБЛЕЙ

24 657.9

Денежный доход

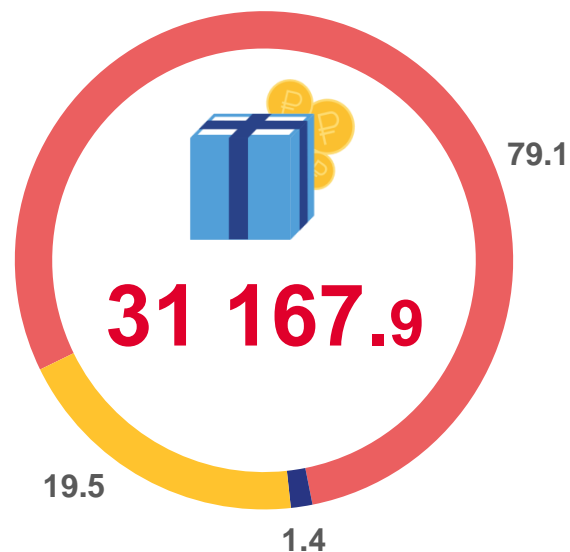
442.1

Стоимость натуральных поступлений

6 067.9

Сумма привлеченных средств и израсходованных сбережений

Структура располагаемых ресурсов
(в процентах к итогу)



- денежный доход
- натуральные поступления
- привлеченные средства и израсходованные сбережения

Располагаемые ресурсы домашних хозяйств по регионам СЗФО

Мурманская область		48 992
г. Санкт-Петербург		42 621
Республика Коми		36 508
Архангельская область		31 432
Новгородская область		31 168
Вологодская область		30 566
Ленинградская область		29 682
Республика Карелия		26 820
Калининградская область		24 922
Псковская область		22 254





РАСПОЛАГАЕМЫЕ РЕСУРСЫ ДОМАШНИХ ХОЗЯЙСТВ ПО 20-ПРОЦЕНТНЫМ ГРУППАМ

В СРЕДНЕМ НА ОДНОГО ЧЛЕНА ДОМОХОЗЯЙСТВА В МЕСЯЦ, РУБЛЕЙ

6 642.9

Первая - с наименьшими
располагаемыми ресурсами

12 858.8

Вторая

17 090.3

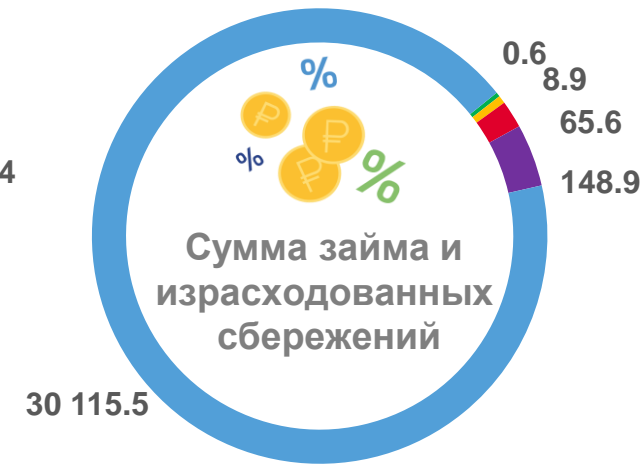
Третья

25 963.8

Четвертая

93 283.7

Пятая - с наибольшими
располагаемыми ресурсами



● первая - с наименьшими
располагаемыми ресурсами

● вторая

● третья

● четвертая

● пятая - с наибольшими
располагаемыми ресурсами





СРЕДНЕДУШЕВЫЕ ДЕНЕЖНЫЕ РАСХОДЫ ДОМАШНИХ ХОЗЯЙСТВ

В СРЕДНЕМ НА ОДНОГО ЧЛЕНА ДОМОХОЗЯЙСТВА В МЕСЯЦ, РУБЛЕЙ

1 5511.9

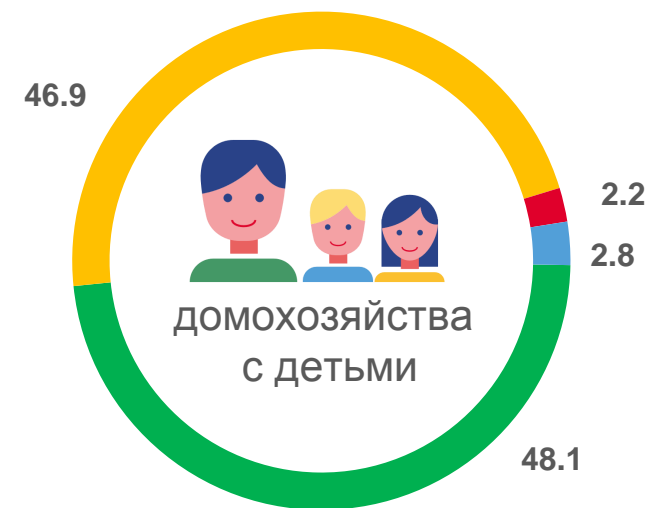
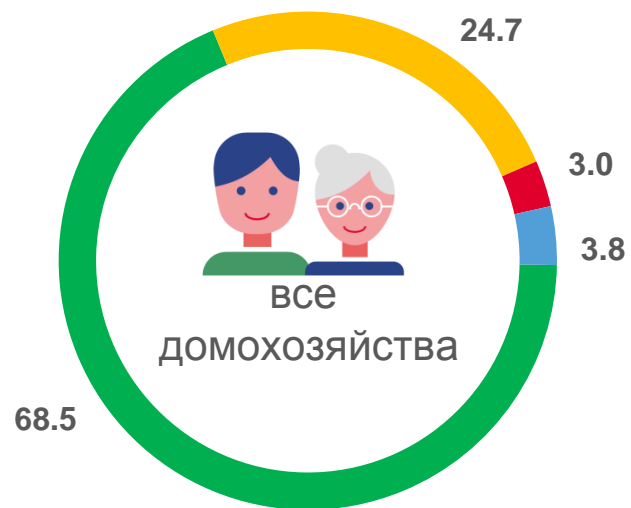
Все домохозяйства

12 910.4

Домохозяйства, имеющие
детей в возрасте до 16 лет

Структура среднедушевых денежных расходов

в процентах к итогу



потребительские расходы

налоги, сборы, платежи

расходы на промежуточное потребление

другие расходы





ПОТРЕБИТЕЛЬСКИЕ РАСХОДЫ ДОМАШНИХ ХОЗЯЙСТВ

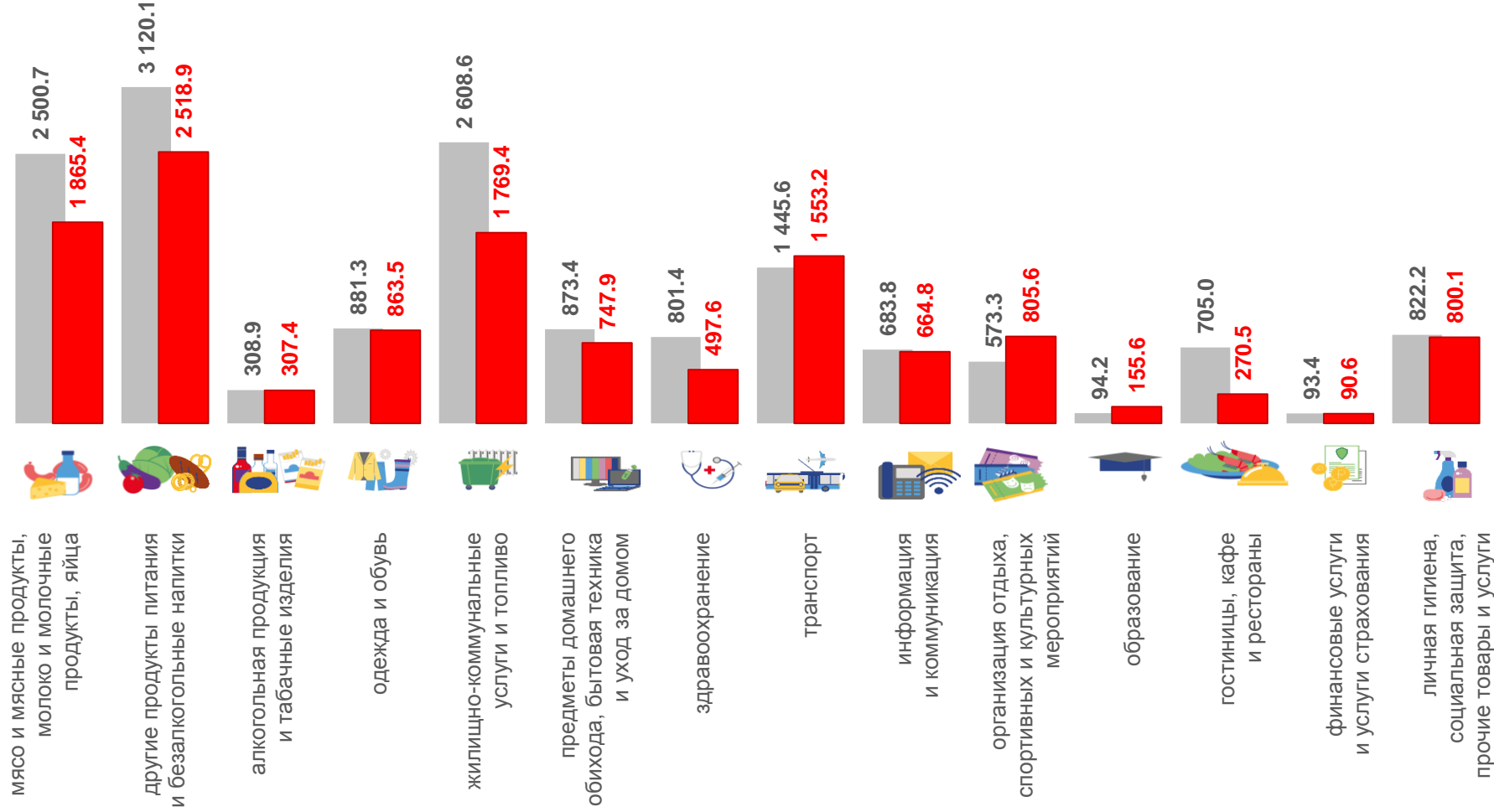
В СРЕДНЕМ НА ОДНОГО ЧЛЕНА ДОМОХОЗЯЙСТВА В МЕСЯЦ, РУБЛЕЙ

22 640.1

Все домохозяйства

26 834.1

Домохозяйства, имеющие детей в возрасте до 16 лет





ПОТРЕБИТЕЛЬСКИЕ РАСХОДЫ ДОМАШНИХ ХОЗЯЙСТВ ПО 20-ПРОЦЕНТНЫМ ГРУППАМ

В СРЕДНЕМ НА ОДНОГО ЧЛЕНА ДОМОХОЗЯЙСТВА В МЕСЯЦ, РУБЛЕЙ

5 333.3

Первая - с наименьшими
располагаемыми ресурсами

10 863.0

Вторая

14 399.4

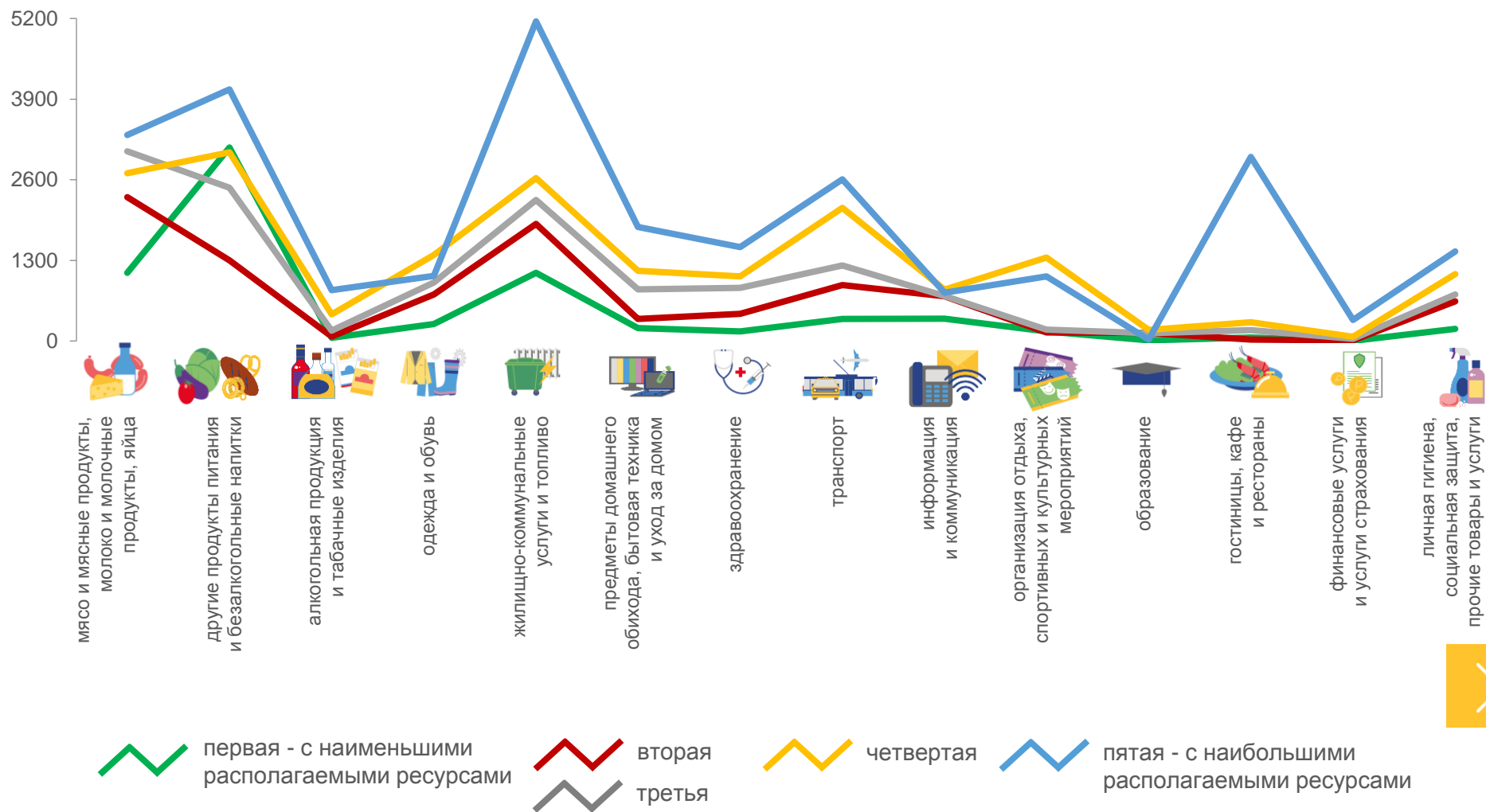
Третья

19 334.1

Четвертая

27 629.8

Пятая - с наибольшими
располагаемыми ресурсами





РАСХОДЫ ДОМАШНИХ ХОЗЯЙСТВ НА ПОКУПКУ ТОВАРОВ С ИСПОЛЬЗОВАНИЕМ ИНТЕРНЕТА

В СРЕДНЕМ НА ДОМОХОЗЯЙСТВО, РУБЛЕЙ

328.7

Первая - с наименьшими
располагаемыми ресурсами

663.7

Вторая

713.0

Третья

6 238.5

Четвертая

2 066.1

Пятая - с наибольшими
располагаемыми ресурсами



- Овощи и бахчевые
- Фрукты и ягоды
- Сахар и кондитерские изделия
- Чай, кофе,
- Одежда и белье
- Обувь
- Телерадиоаппаратура, предметы для отдыха, увлечений
- Транспортные средства
- Мебель, домашнее оборудование, предметы для ухода за домом
- Медицинские товары, предметы гигиены
- Другие товары

