



ФЕДЕРАЛЬНАЯ СЛУЖБА  
ГОСУДАРСТВЕННОЙ СТАТИСТИКИ

# Выборочное обследование бюджетов домашних хозяйств



в I квартале 2022 года



ФЕДЕРАЛЬНАЯ СЛУЖБА  
ГОСУДАРСТВЕННОЙ СТАТИСТИКИ

# Выборочное обследование бюджетов домашних хозяйств

Новгородской области

в I квартале 2022 года

- 01** ЧИСЛО НАЛИЧНЫХ ЧЛЕНОВ ДОМОХОЗЯЙСТВ
- 02** РАСПОЛАГАЕМЫЕ РЕСУРСЫ ДОМАШНИХ ХОЗЯЙСТВ
- 03** СРЕДНЕДУШЕВЫЕ ДЕНЕЖНЫЕ РАСХОДЫ ДОМАШНИХ ХОЗЯЙСТВ
- 04** ПОТРЕБИТЕЛЬСКИЕ РАСХОДЫ ДОМАШНИХ ХОЗЯЙСТВ
- 05** РАСХОДЫ ДОМАШНИХ ХОЗЯЙСТВ НА ПОКУПКУ ТОВАРОВ И УСЛУГ С ИСПОЛЬЗОВАНИЕМ ИНТЕРНЕТА





# ЧИСЛО НАЛИЧНЫХ ЧЛЕНОВ ДОМОХОЗЯЙСТВ



**229**

на 100 домохозяйств,  
человек

Все домохозяйства

**0.75**

Соотношение иждивенцев  
и работающих

**361**

на 100 домохозяйств,  
человек

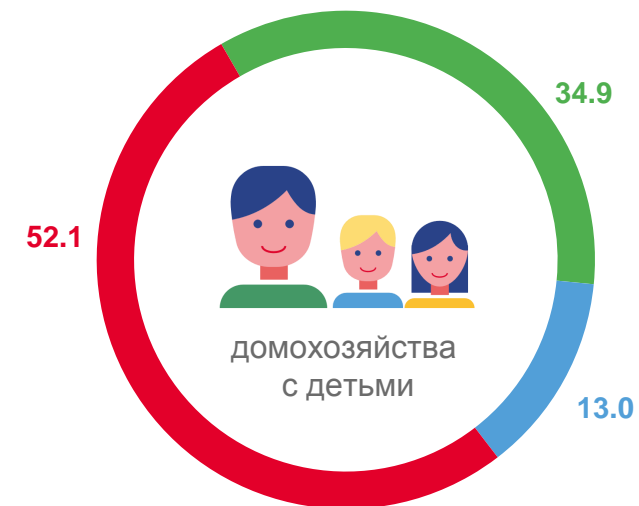
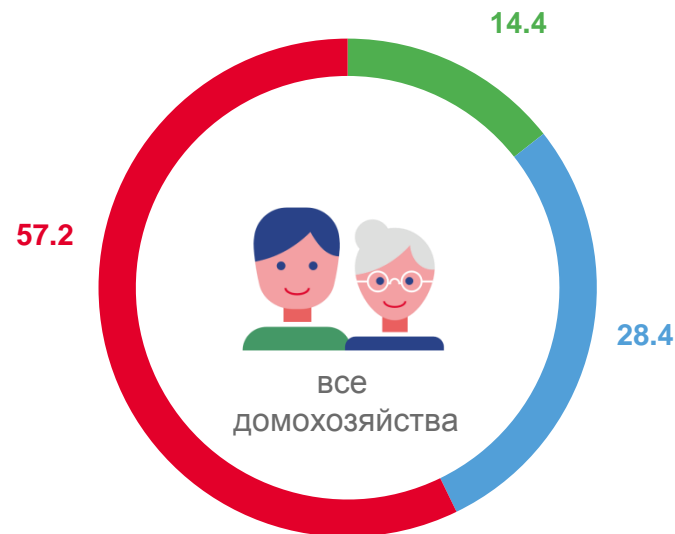
Домохозяйства, имеющие детей  
в возрасте до 16 лет

**0.92**

Соотношение иждивенцев  
и работающих

## Состав домохозяйств

(в процентах к итогу)



- работающие по найму и занятые предпринимательской деятельностью
- дети до 15 лет
- прочие члены домохозяйства





# РАСПОЛАГАЕМЫЕ РЕСУРСЫ ДОМАШНИХ ХОЗЯЙСТВ

В СРЕДНЕМ НА ОДНОГО ЧЛЕНА ДОМОХОЗЯЙСТВА В МЕСЯЦ, РУБЛЕЙ



## Структура располагаемых ресурсов

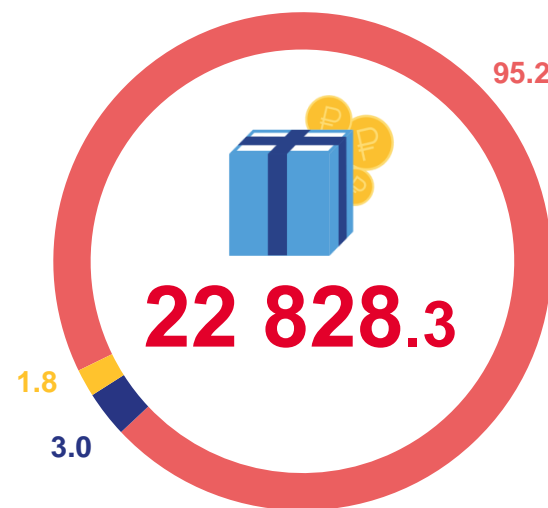
(в процентах к итогу)

**35 251.8**

Российская Федерация

**37 061.7**

Северо-Западный  
федеральный округ



- денежный доход
- натуральные поступления
- привлеченные средства и израсходованные сбережения

## Регионы Северо-Западного федерального округа

Мурманская область		49 031
г. Санкт-Петербург		42 947
Республика Коми		32 438
Архангельская область		31 685
Ленинградская область		28 832
Вологодская область		28 431
Республика Карелия		25 792
Псковская область		23 991
<b>Новгородская область</b>		22 828
Калининградская область		22 106





# РАСПОЛАГАЕМЫЕ РЕСУРСЫ ДОМАШНИХ ХОЗЯЙСТВ ПО 20-ПРОЦЕНТНЫМ ГРУППАМ

В СРЕДНЕМ НА ОДНОГО ЧЛЕНА ДОМОХОЗЯЙСТВА В МЕСЯЦ, РУБЛЕЙ



**7 468.2**

Первая - с наименьшими  
располагаемыми ресурсами

**14 190.3**

Вторая

**18 891.1**

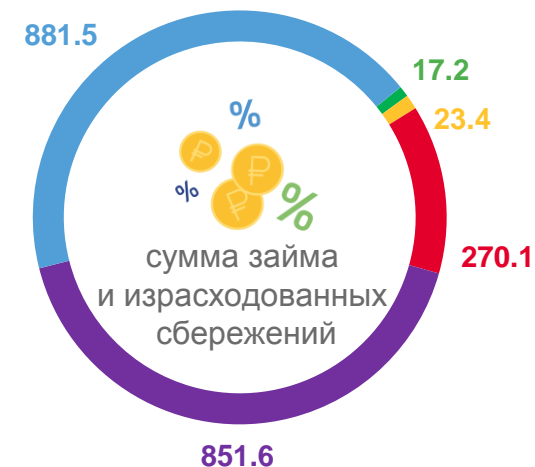
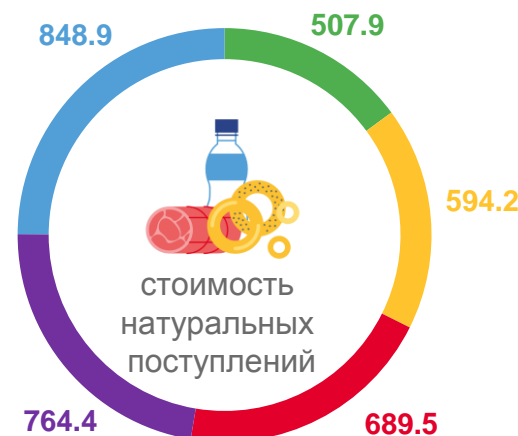
Третья

**27 459.8**

Четвертая

**46 132.0**

Пятая - с наибольшими  
располагаемыми ресурсами



- первая - с наименьшими располагаемыми ресурсами
- вторая

- третья
- четвертая

- пятая - с наибольшими располагаемыми ресурсами





# СРЕДНЕДУШЕВЫЕ ДЕНЕЖНЫЕ РАСХОДЫ ДОМАШНИХ ХОЗЯЙСТВ

В СРЕДНЕМ НА ОДНОГО ЧЛЕНА ДОМОХОЗЯЙСТВА В МЕСЯЦ, РУБЛЕЙ



**20 092.1**

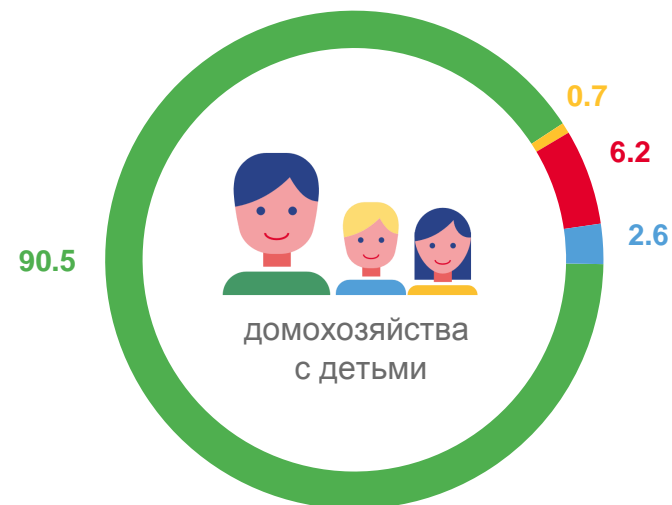
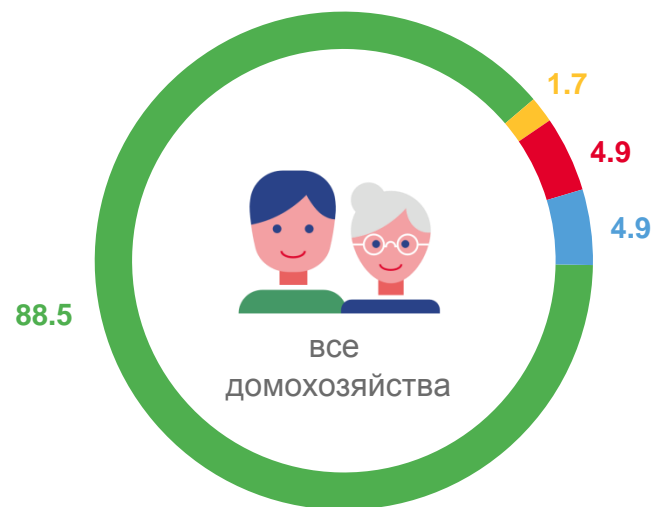
Все домохозяйства

**17 326.2**

Домохозяйства, имеющие  
детей в возрасте до 16 лет

## Структура среднедушевых денежных расходов

(в процентах к итогу)



потребительские расходы

налоги, сборы, платежи

расходы на промежуточное потребление

другие расходы





# ПОТРЕБИТЕЛЬСКИЕ РАСХОДЫ ДОМАШНИХ ХОЗЯЙСТВ

В СРЕДНЕМ НА ОДНОГО ЧЛЕНА ДОМОХОЗЯЙСТВА В МЕСЯЦ, РУБЛЕЙ

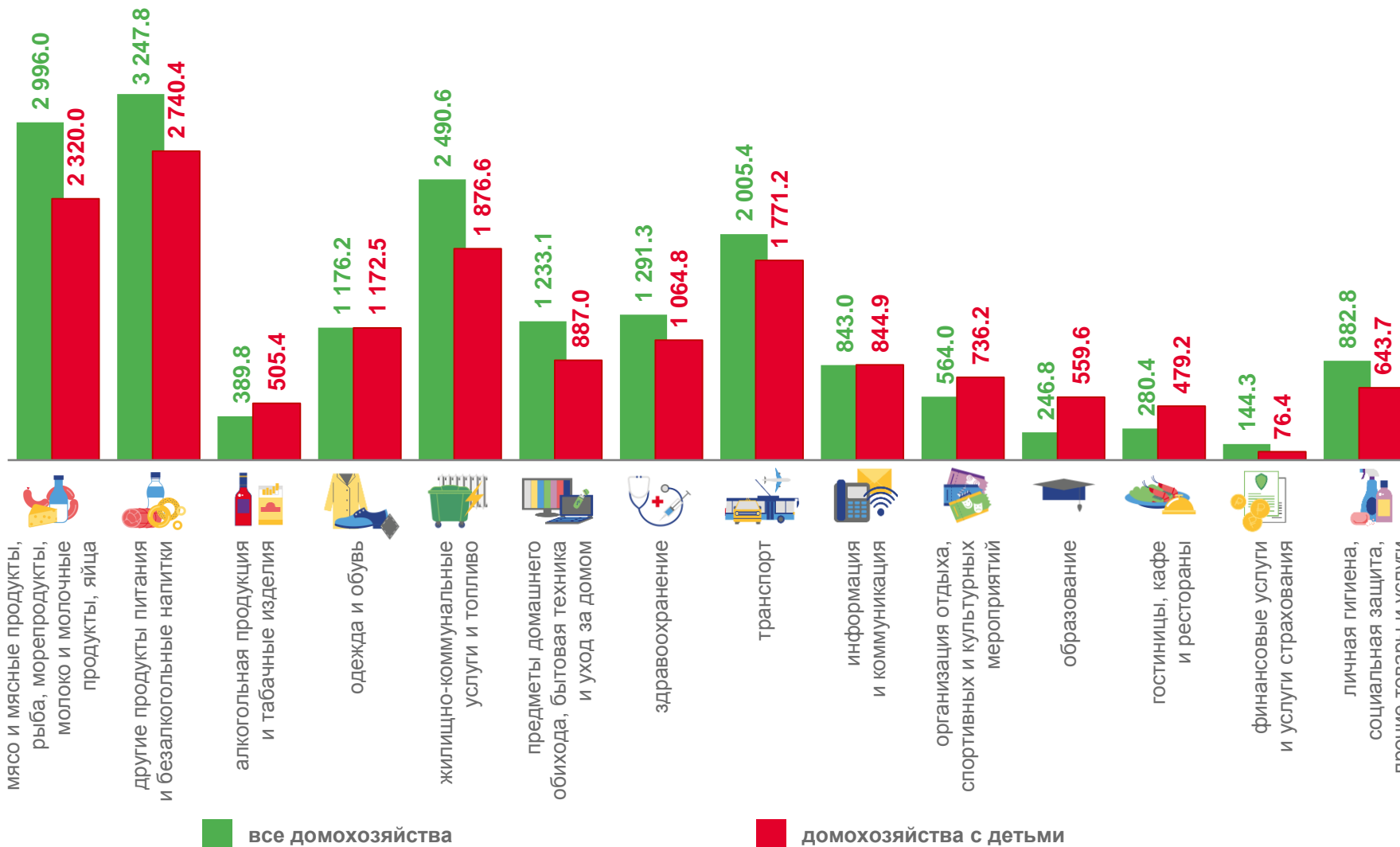


**17 791.5**

Все домохозяйства

**15 677.5**

Домохозяйства, имеющие детей в возрасте до 16 лет





# ПОТРЕБИТЕЛЬСКИЕ РАСХОДЫ ДОМАШНИХ ХОЗЯЙСТВ ПО 20-ПРОЦЕНТНЫМ ГРУППАМ

В СРЕДНЕМ НА ОДНОГО ЧЛЕНА ДОМОХОЗЯЙСТВА В МЕСЯЦ, РУБЛЕЙ

**5 880.0**

Первая - с наименьшими  
располагаемыми ресурсами

**11 779.0**

Вторая

**15 830.1**

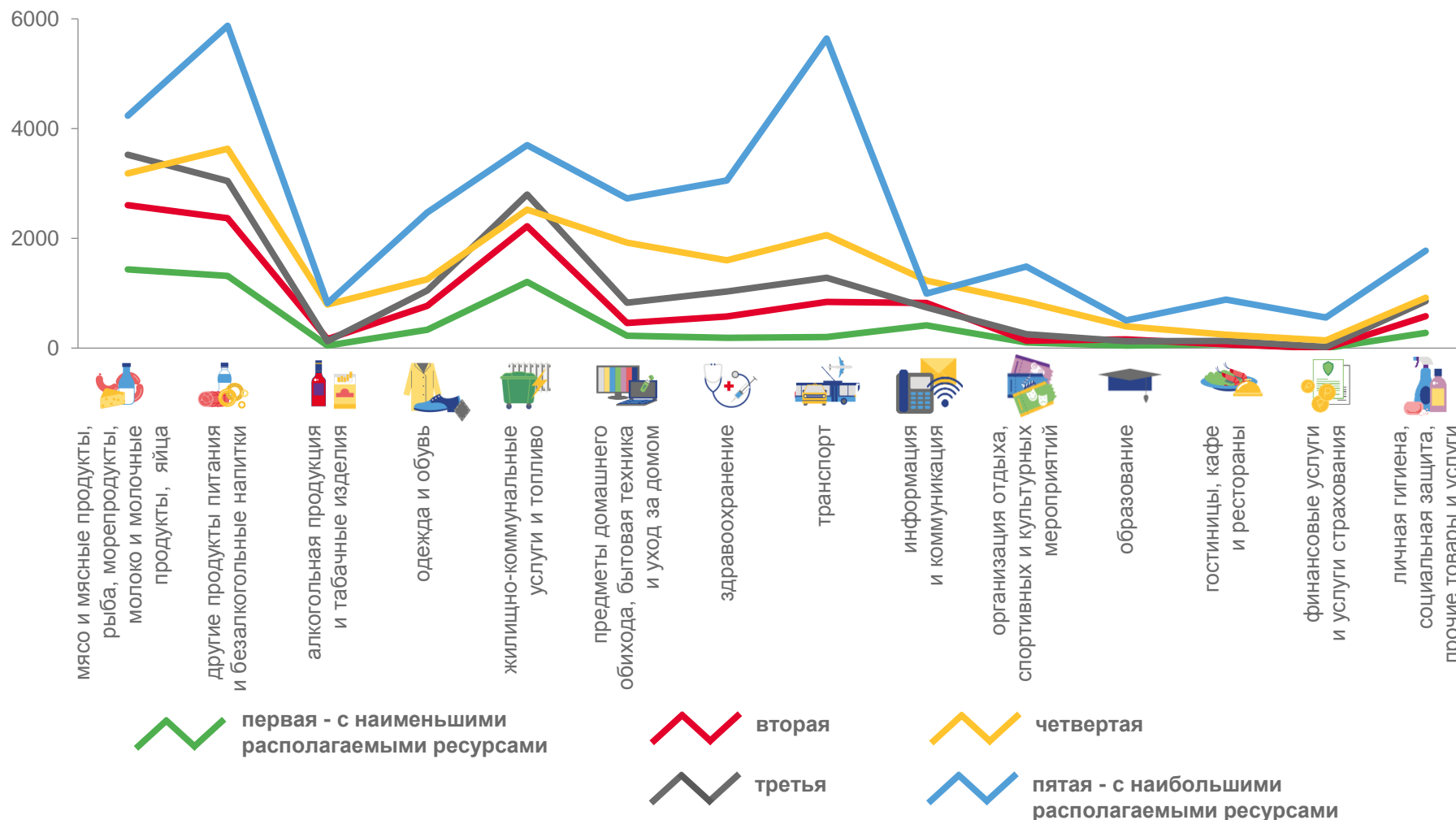
Третья

**20 740.2**

Четвертая

**34 728.3**

Пятая - с наибольшими  
располагаемыми ресурсами







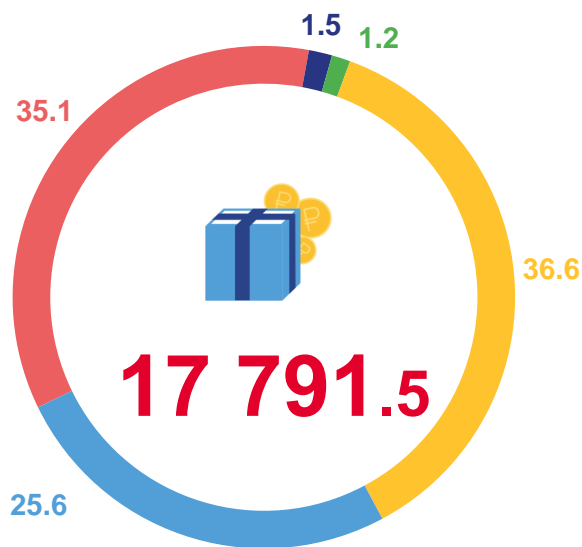
# ПОТРЕБИТЕЛЬСКИЕ РАСХОДЫ ДОМАШНИХ ХОЗЯЙСТВ

В СРЕДНЕМ НА ОДНОГО ЧЛЕНА ДОМОХОЗЯЙСТВА В МЕСЯЦ, РУБЛЕЙ



## Структура потребительских расходов

(в процентах к итогу)



- продукты питания
- питание вне дома
- алкогольные напитки
- непродовольственные товары
- услуги

**22 263.6**

Российская Федерация

**24 659.4**

Северо-Западный федеральный округ

## Регионы Северо-Западного федерального округа

Мурманская область		30 722
г. Санкт-Петербург		29 749
Архангельская область		28 002
Вологодская область		20 894
Ленинградская область		20 766
Республика Коми		19 814
Республика Карелия		18 225
Калининградская область		18 130
<b>Новгородская область</b>		17 792
Псковская область		16 646





# РАСХОДЫ НА ПОКУПКУ С ИСПОЛЬЗОВАНИЕМ ИНТЕРНЕТ ПРОДУКТОВ ПИТАНИЯ

В СРЕДНЕМ НА ДОМОХОЗЯЙСТВО В КВАРТАЛ, РУБЛЕЙ



Первая - с наименьшими  
располагаемыми ресурсами

Вторая

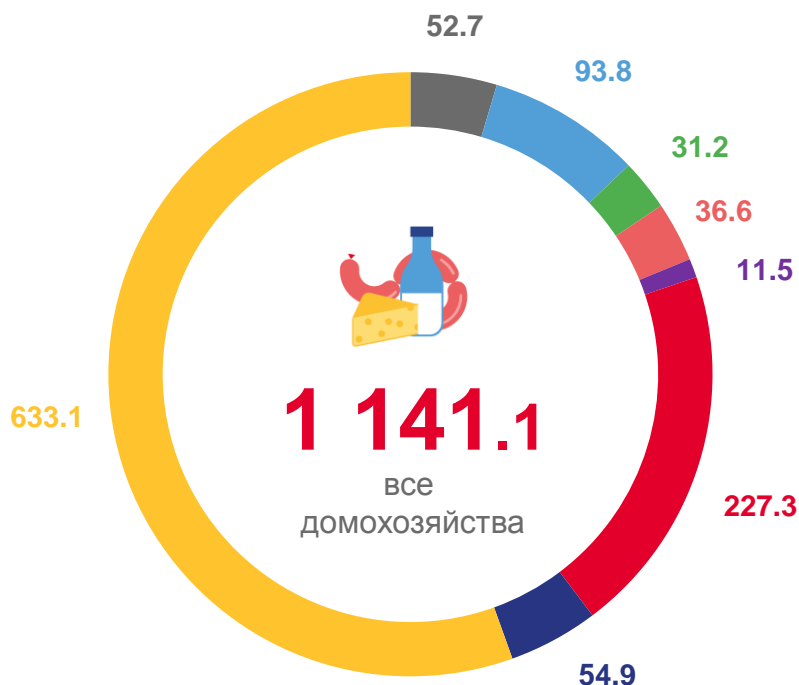
**30.4**

Третья

Четвертая

**3 540.0**

Пятая - с наибольшими  
располагаемыми ресурсами



- хлеб и хлебные продукты
- овощи и бахчевые
- фрукты и ягоды
- мясо и мясные продукты
- рыба и рыбные продукты
- молоко и молочные продукты
- сахар и кондитерские изделия
- чай, кофе, безалкогольные напитки





# РАСХОДЫ НА ПОКУПКУ С ИСПОЛЬЗОВАНИЕМ ИНТЕРНЕТ НЕПРОДОВОЛЬСТВЕННЫХ ТОВАРОВ

В СРЕДНЕМ НА ДОМОХОЗЯЙСТВО В КВАРТАЛ, РУБЛЕЙ



**6 016.9**

Первая - с наименьшими  
располагаемыми ресурсами

**5 164.3**

Вторая

**6 478.2**

Третья

**9 538.7**

Четвертая

**38 092.9**

Пятая - с наибольшими  
располагаемыми ресурсами



- одежда и белье
- ткани
- обувь
- телерадиоаппаратура, предметы для отдыха, увлечений
- транспортные средства
- мебель, домашнее оборудование, предметы для ухода за домом
- строительные материалы
- медицинские товары, предметы гигиены
- другие товары





# РАСХОДЫ НА ОПЛАТУ УСЛУГ С ИСПОЛЬЗОВАНИЕМ ИНТЕРНЕТ

В СРЕДНЕМ НА ДОМОХОЗЯЙСТВО В КВАРТАЛ, РУБЛЕЙ



**1 338.4**

Первая - с наименьшими  
располагаемыми ресурсами

**435.9**

Вторая

**222.0**

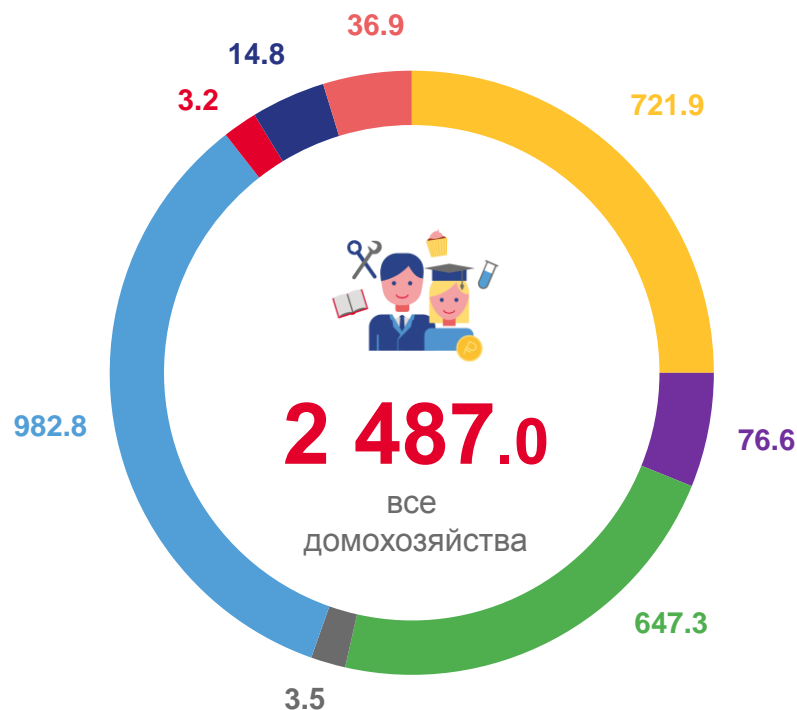
Третья

**6 941.4**

Четвертая

**1 846.2**

Пятая - с наибольшими  
располагаемыми ресурсами



- жилищно-коммунальные
- транспортные, почтовые и курьерские
- информации и коммуникации (включая ремонт, аренду и прокат)
- организация отдыха, спортивных и культурных мероприятий
- образовательные
- гостиницы, кафе и рестораны
- финансовые услуги и услуги страхования
- личной гигиены и социальной защиты

