ФЕДЕРАЛЬНАЯ СЛУЖБА
ГОСУДАРСТВЕННОЙ СТАТИСТИКИ

Хозяйствующие субъекты Новгородской области

на 1 января 2022 года

ФЕДЕРАЛЬНАЯ СЛУЖБА
ГОСУДАРСТВЕННОЙ СТАТИСТИКИ

Характеристика хозяйствующих субъектов

Новгородской области

на 1 января 2022 года

01 ОРГАНИЗАЦИИ ПО ОСНОВНЫМ ВИДАМ ЭКОНОМИЧЕСКОЙ ДЕЯТЕЛЬНОСТИ

02 ИНДИВИДУАЛЬНЫЕ ПРЕДПРИНИМАТЕЛИ ПО ОСНОВНЫМ ВИДАМ ЭКОНОМИЧЕСКОЙ ДЕЯТЕЛЬНОСТИ

03 ХОЗЯЙСТВУЮЩИЕ СУБЪЕКТЫ ПО ОСНОВНЫМ ВИДАМ ЭКОНОМИЧЕСКОЙ ДЕЯТЕЛЬНОСТИ

04 РАСПРЕДЕЛЕНИЕ ОРГАНИЗАЦИЙ ПО ФОРМАМ СОБСТВЕННОСТИ И ОРГАНИЗАЦИОННО-ПРАВОВЫМ ФОРМАМ

05 РАСПРЕДЕЛЕНИЕ ОРГАНИЗАЦИЙ ПО МУНИЦИПАЛЬНЫМ ОБРАЗОВАНИЯМ

06 РАСПРЕДЕЛЕНИЕ ИНДИВИДУАЛЬНЫХ ПРЕДПРИНИМАТЕЛЕЙ ПО МУНИЦИПАЛЬНЫМ ОБРАЗОВАНИЯМ

07 ДИНАМИКА ХОЗЯЙСТВУЮЩИХ СУБЪЕКТОВ В 2021 ГОДУ

08 ДЕМОГРАФИЯ ОРГАНИЗАЦИЙ В 2021 ГОДУ

09 КОЭФФИЦИЕНТ РОЖДАЕМОСТИ ОРГАНИЗАЦИЙ В 2021 ГОДУ

10 КОЭФФИЦИЕНТ ЛИКВИДАЦИИ ОРГАНИЗАЦИЙ В 2021 ГОДУ

ОРГАНИЗАЦИИ ПО ОСНОВНЫМ ВИДАМ ЭКОНОМИЧЕСКОЙ ДЕЯТЕЛЬНОСТИ

ЕДИНИЦ

11 445 единиц

Количество организаций

97.3%

Изменение к 1 января 2021 года

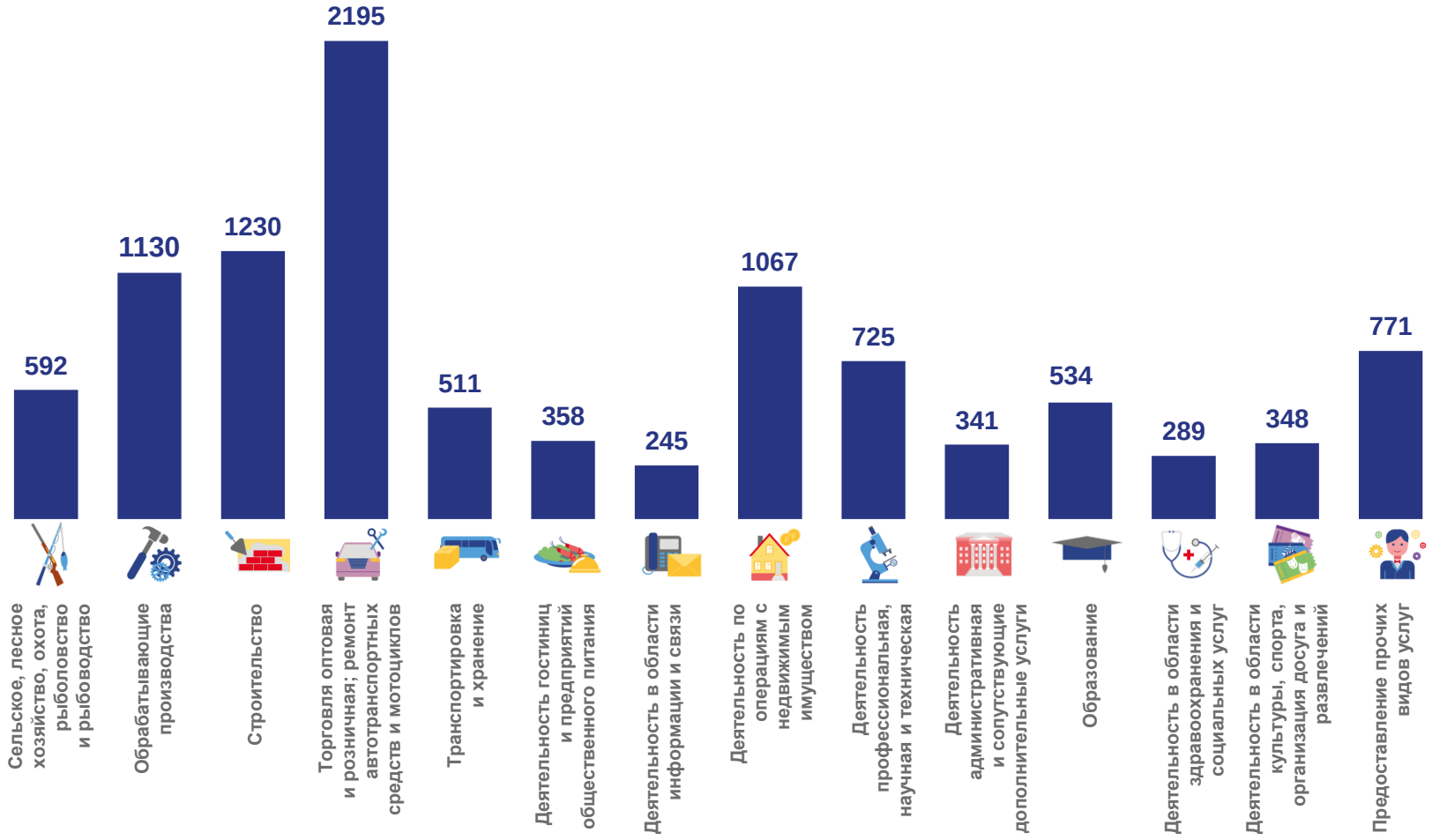

ИНДИВИДУАЛЬНЫЕ ПРЕДПРИНИМАТЕЛИ ПО ОСНОВНЫМ ВИДАМ ЭКОНОМИЧЕСКОЙ ДЕЯТЕЛЬНОСТИ

ЧЕЛОВЕК

14 136 человек

Количество индивидуальных предпринимателей

97.5%

Изменение к 1 января 2021 года

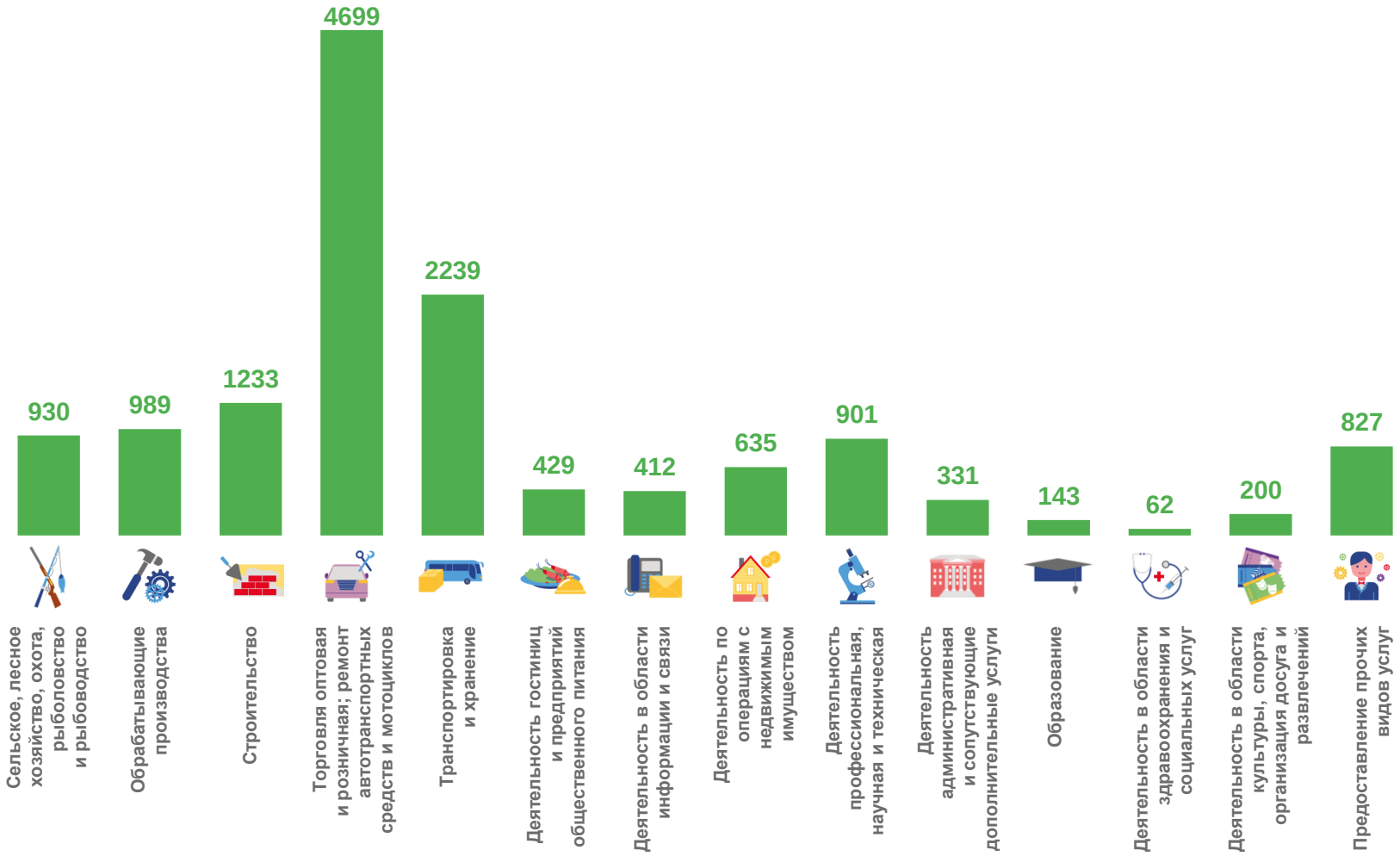

ХОЗЯЙСТВУЮЩИЕ СУБЪЕКТЫ ПО ОСНОВНЫМ ВИДАМ ЭКОНОМИЧЕСКОЙ ДЕЯТЕЛЬНОСТИ

В % К ИТОГУ

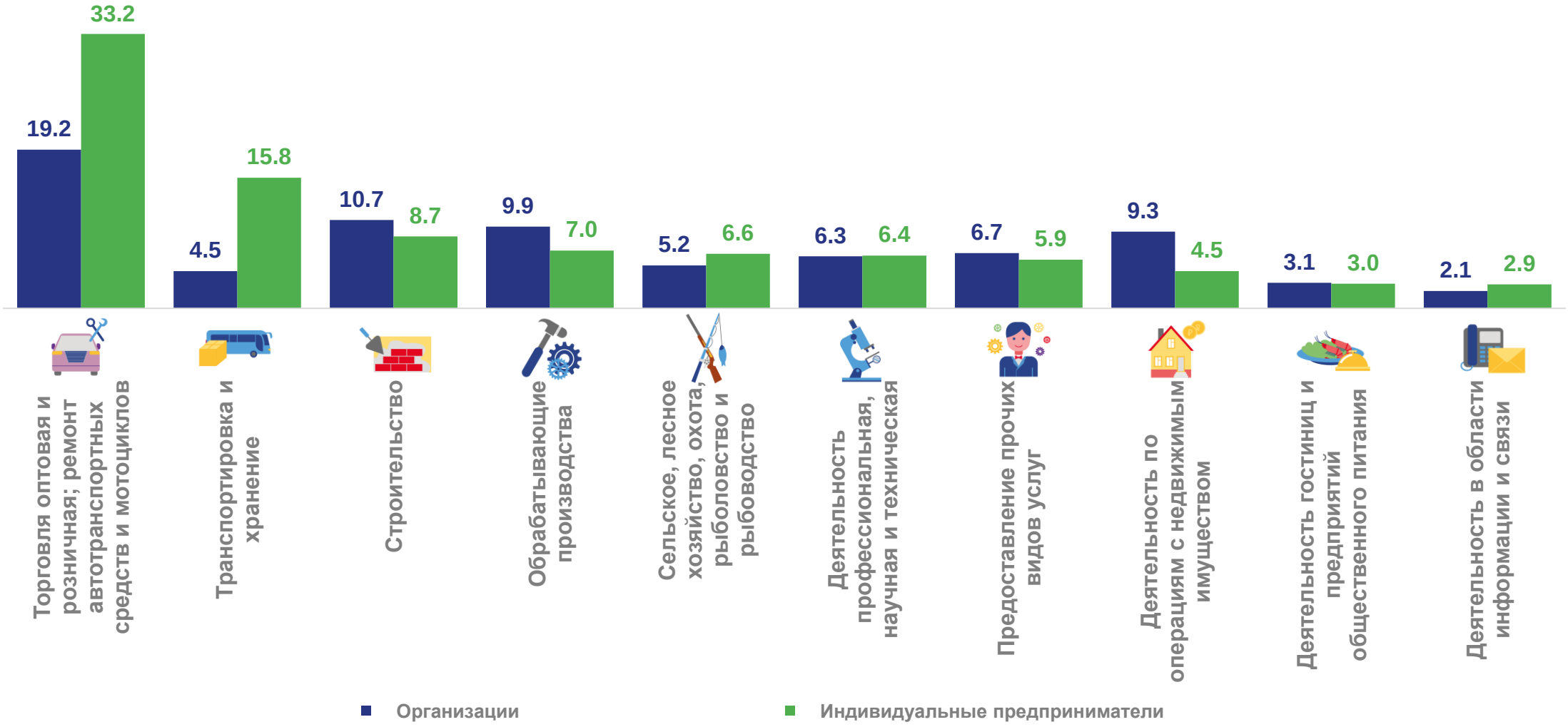

РАСПРЕДЕЛЕНИЕ ОРГАНИЗАЦИЙ

В % К ИТОГУ

по формам собственности

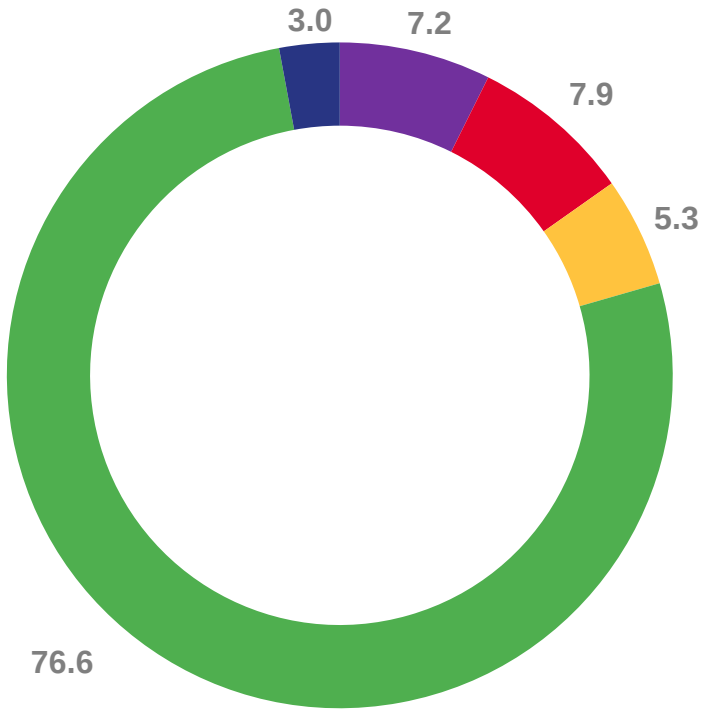

государственная

общественных объединений (организации)

прочая

муниципальная

частная

по организационно-правовым формам

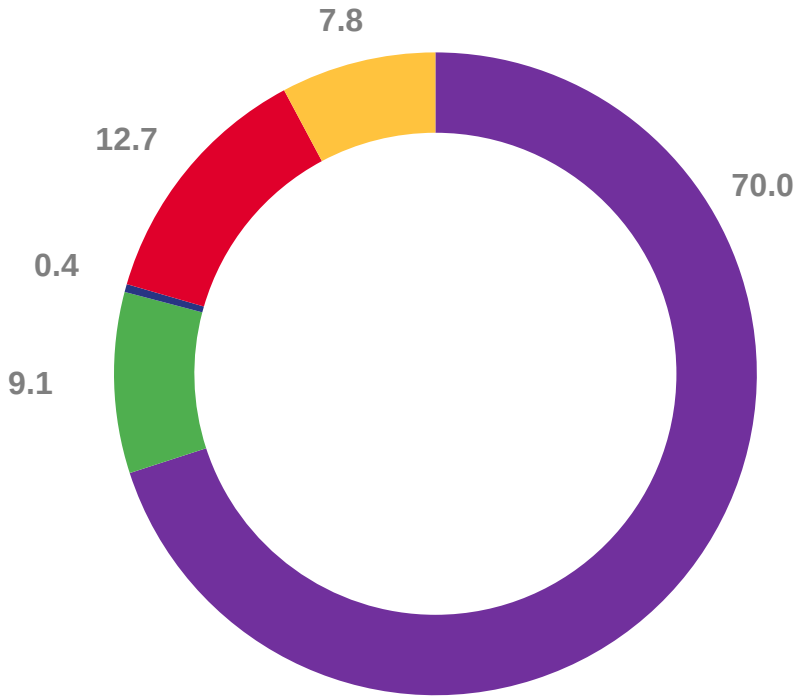

коммерческие корпоративные организации

коммерческие унитарные организации

без прав юридического лица

некоммерческие корпоративные организации

некоммерческие унитарные организации

РАСПРЕДЕЛЕНИЕ ОРГАНИЗАЦИЙ ПО МУНИЦИПАЛЬНЫМ ОБРАЗОВАНИЯМ

В % К ИТОГУ

6 430 единиц

Великий Новгород

98.0%

Изменение к 1 января 2021 года

56.2%

в % к итогу

5 015 единиц

Муниципальные округа и районы

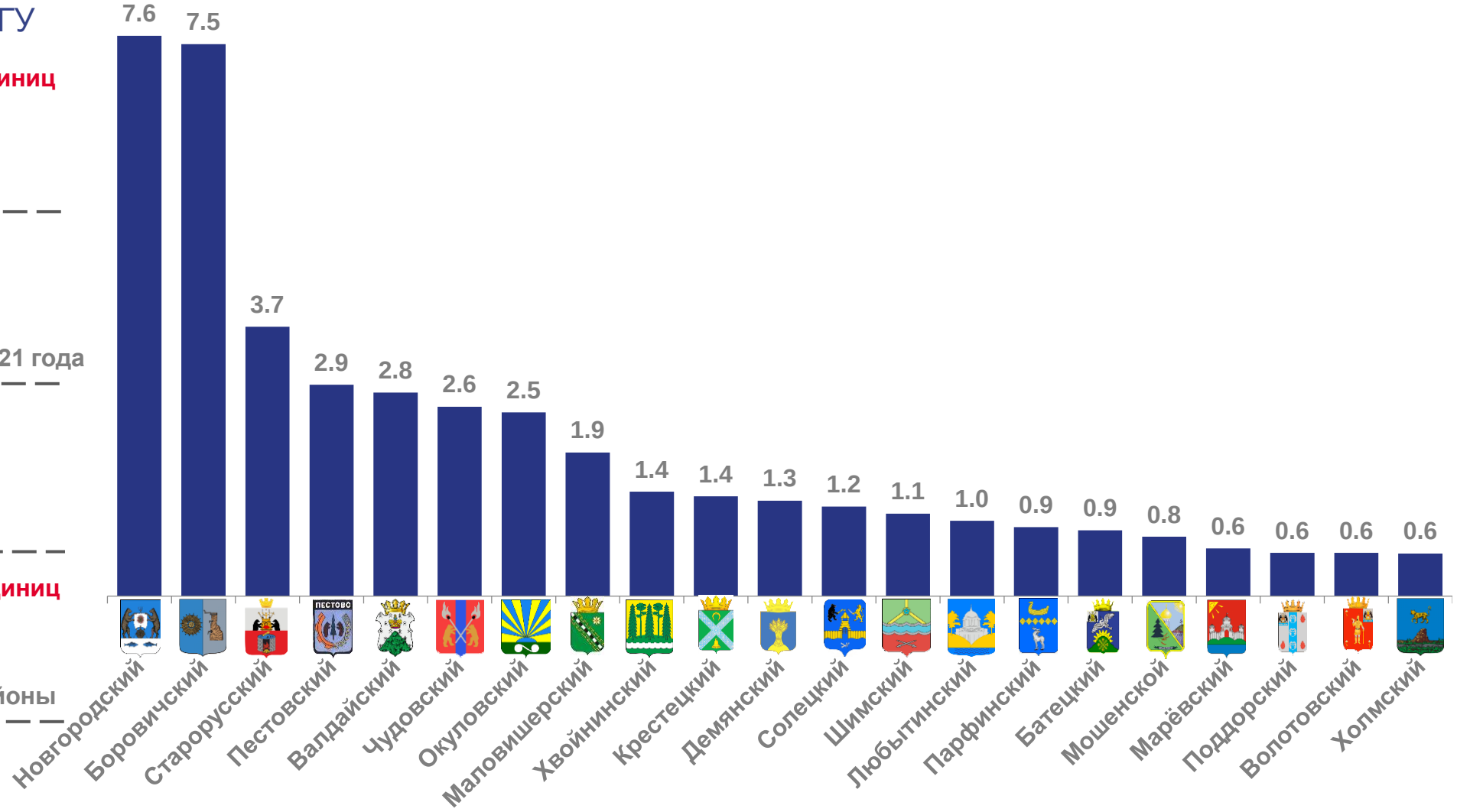

РАСПРЕДЕЛЕНИЕ ИНДИВИДУАЛЬНЫХ ПРЕДПРИНИМАТЕЛЕЙ ПО МУНИЦИПАЛЬНЫМ ОБРАЗОВАНИЯМ

В % К ИТОГУ

5 827 человек

Великий Новгород

97.4%

Изменение к 1 января 2021 года

41.2%

в % к итогу

8 309 человек

Муниципальные округа и районы

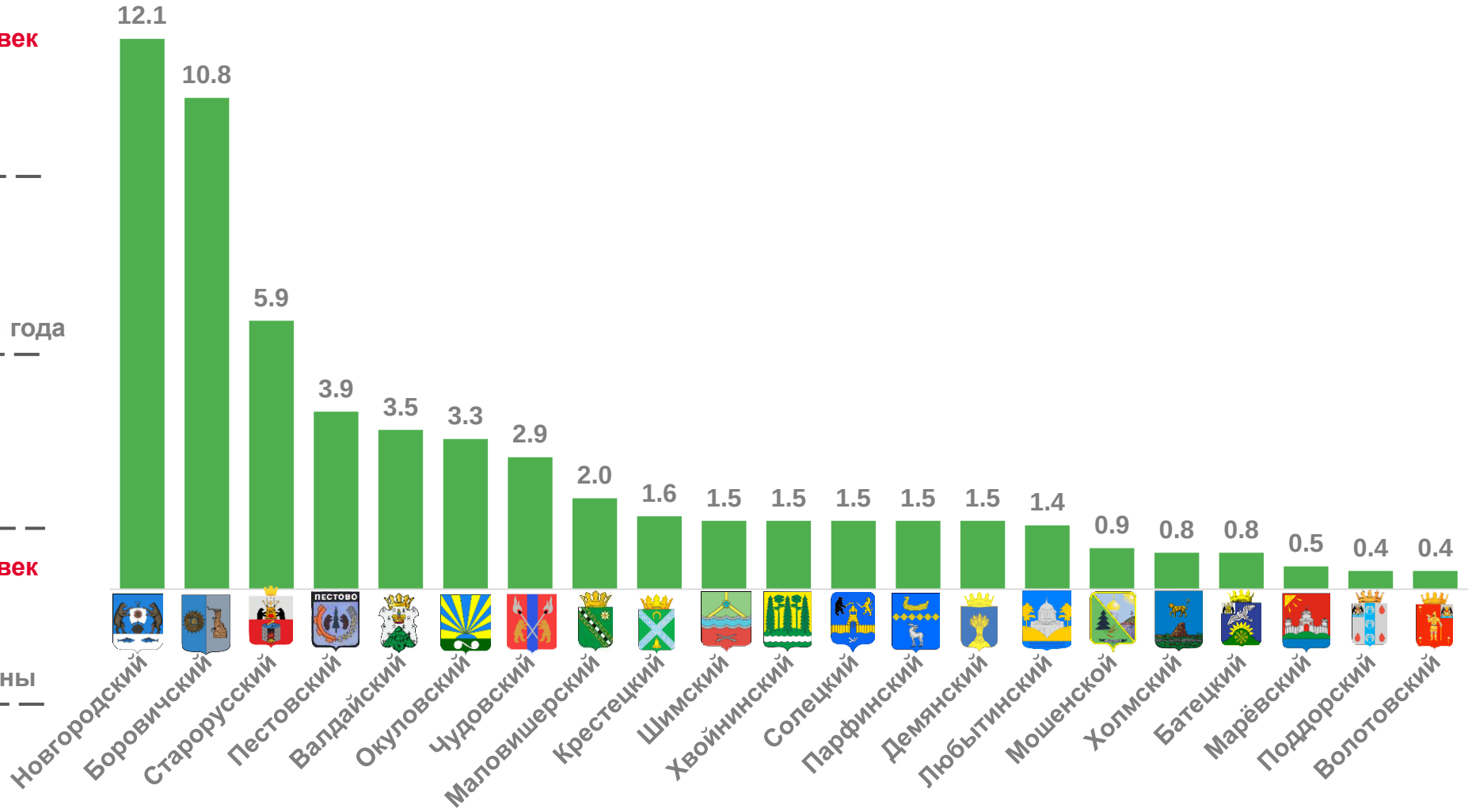

ДИНАМИКА ХОЗЯЙСТВУЮЩИХ СУБЪЕКТОВ В 2021 ГОДУ

ПО СОСТОЯНИЮ НА КОНЕЦ МЕСЯЦА

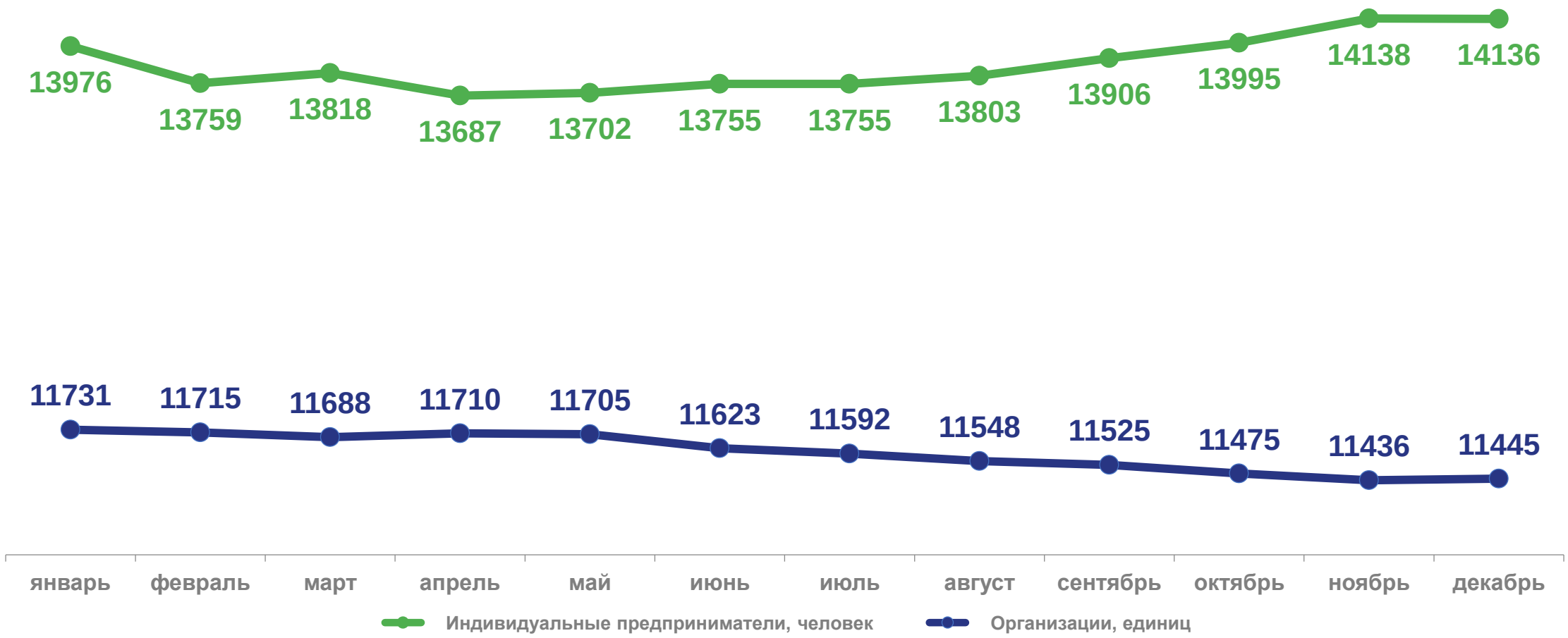

ДЕМОГРАФИЯ ОРГАНИЗАЦИЙ В 2021 ГОДУ

631 ед.

Зарегистрировано организаций

865 ед.

Ликвидировано организаций

КОЭФФИЦИЕНТ РОЖДАЕМОСТИ ОРГАНИЗАЦИЙ В 2021 ГОДУ

НА 1000 ОРГАНИЗАЦИЙ

Муниципальные образования
с наибольшими и наименьшими значениями показателя

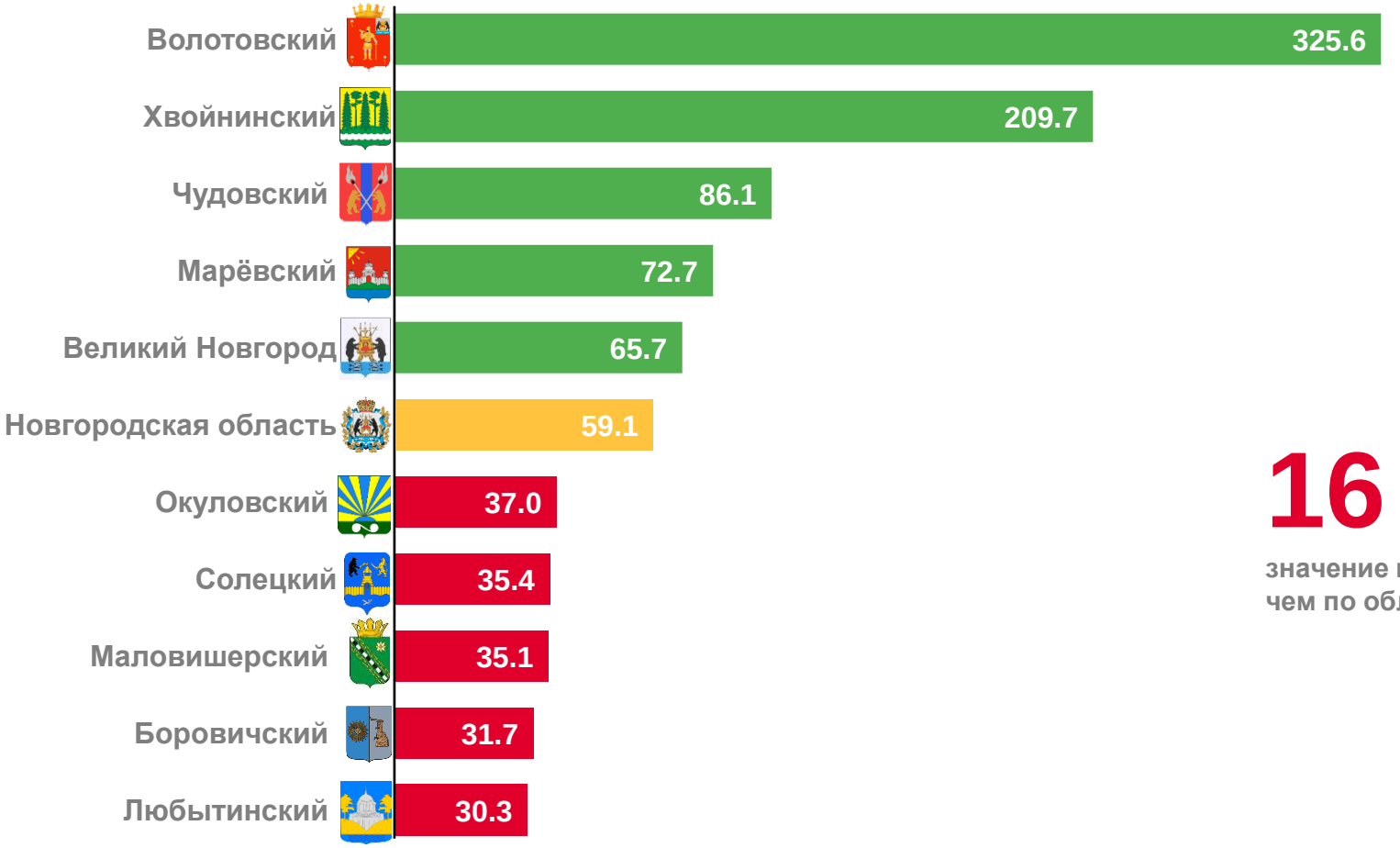

6 муниципальных образований

значение показателя **больше**,
чем по области

16 муниципальных образований

значение показателя **меньше**,
чем по области

КОЭФФИЦИЕНТ ЛИКВИДАЦИИ ОРГАНИЗАЦИЙ В 2021 ГОДУ

НА 1000 ОРГАНИЗАЦИЙ

Муниципальные образования
с наибольшими и наименьшими значениями показателя

9 муниципальных образований

значение показателя **больше**,
чем по области

13 муниципальных образований

значение показателя **меньше**,
чем по области