



ТЕРРИТОРИАЛЬНЫЙ ОРГАН
ФЕДЕРАЛЬНОЙ СЛУЖБЫ
ГОСУДАРСТВЕННОЙ СТАТИСТИКИ
ПО НОВГОРОДСКОЙ ОБЛАСТИ

ТОРГОВЛЯ

январь 2024 года

СОДЕРЖАНИЕ

Розничная торговля	3
Общественное питание	11
Оптовая торговля	14

1

Розничная торговля

МАКРОСТРУКТУРА ОБОРОТА РОЗНИЧНОЙ ТОРГОВЛИ

миллиардов рублей

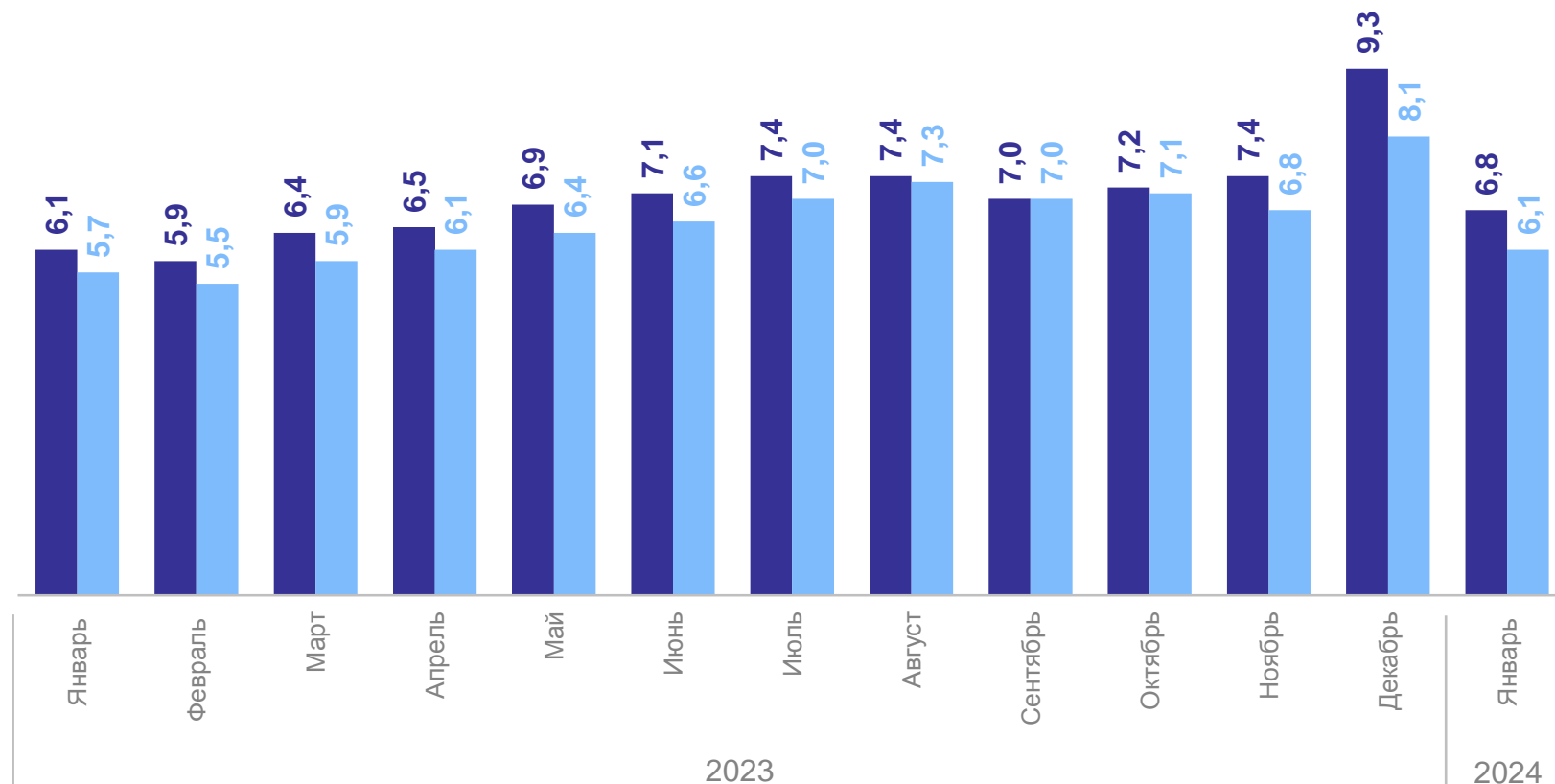
НОВГОРОДСТАТ

январь 2024 года

12,9 Оборот

6,8 пищевые продукты,
включая напитки,
и табачные изделия

6,1 непродовольственные
товары



● Пищевые продукты, включая напитки, и табачные изделия

● Непродовольственные товары

ОБОРОТ РОЗНИЧНОЙ ТОРГОВЛИ

в % к соответствующему месяцу предыдущего года

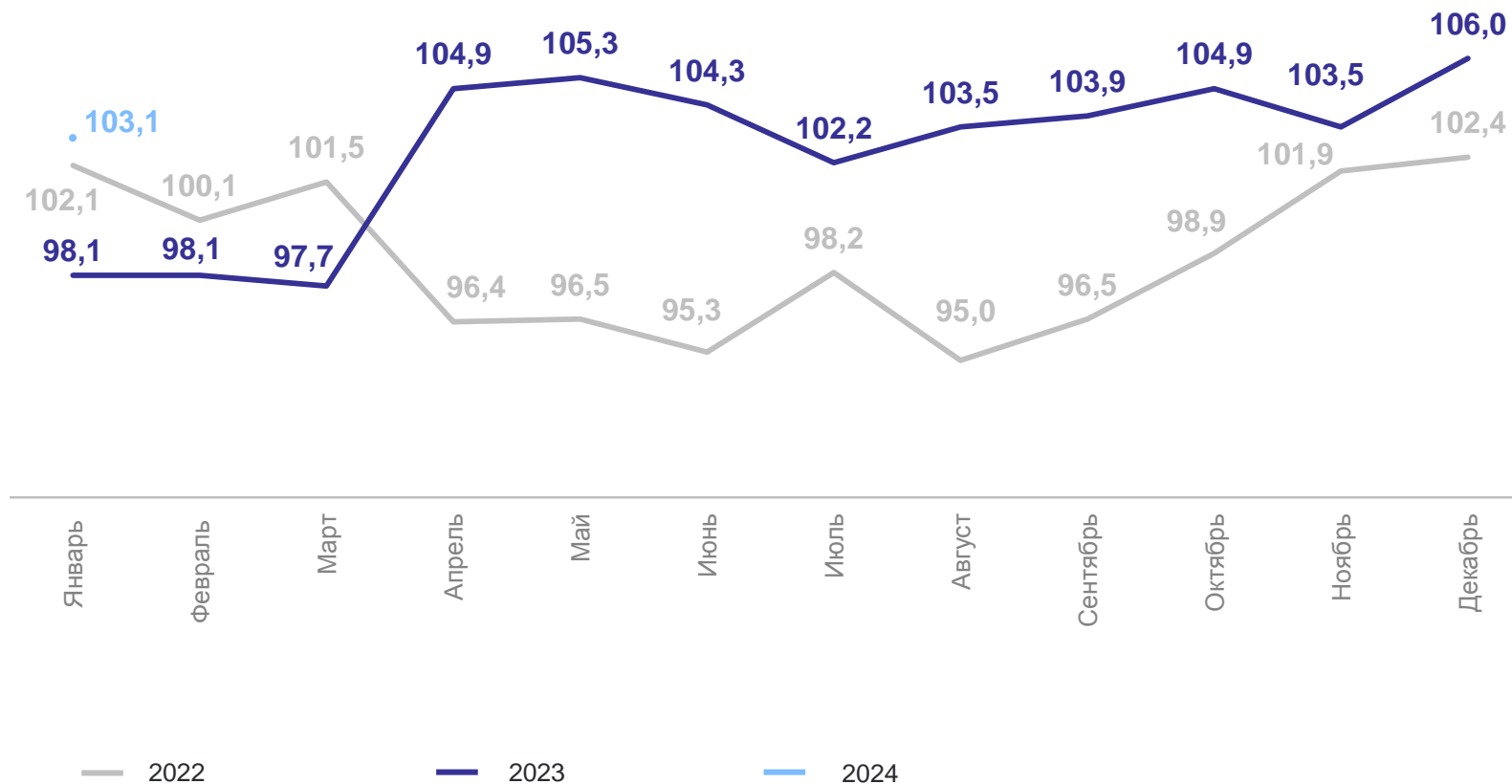
НОВГОРОДСТАТ

к январю 2023 года*

103,1% Оборот розничной торговли

104,9% Пищевые продукты, включая напитки, и табачные изделия

101,2% Непродовольственные товары



*В сопоставимых ценах.

ОБОРОТ РОЗНИЧНОЙ ТОРГОВЛИ ПО ХОЗЯЙСТВУЮЩИМ СУБЪЕКТАМ

в % к итогу

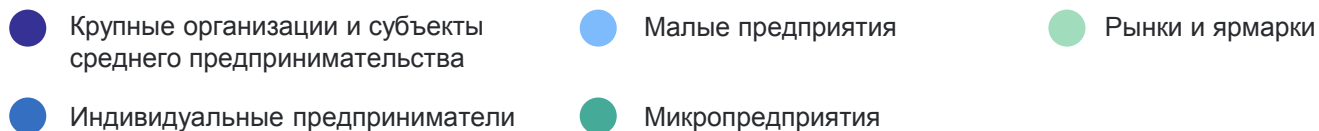
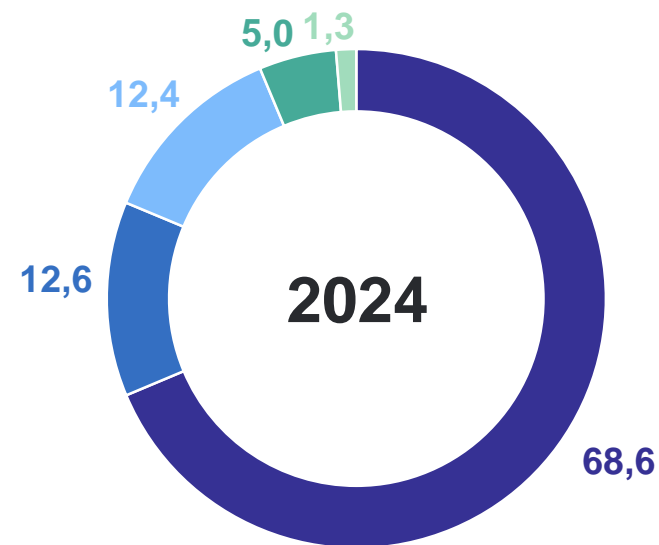
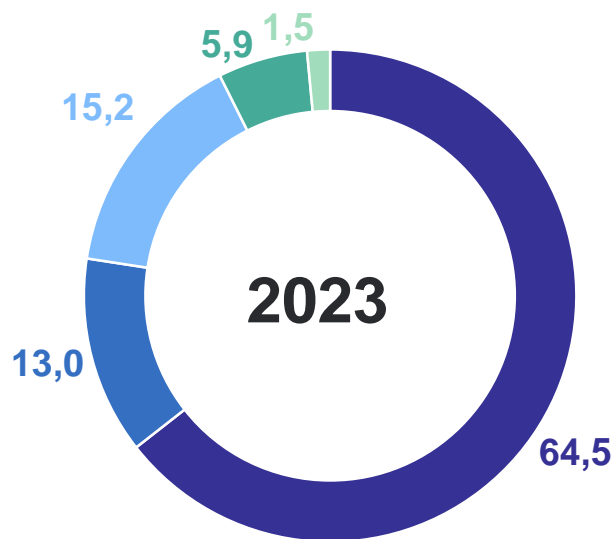
НОВГОРОДСТАТ

январь 2024 года

12,9 Оборот,
млрд рублей

12,7 торгующие организации
и индивидуальные
предприниматели,
реализующие товары
вне рынка

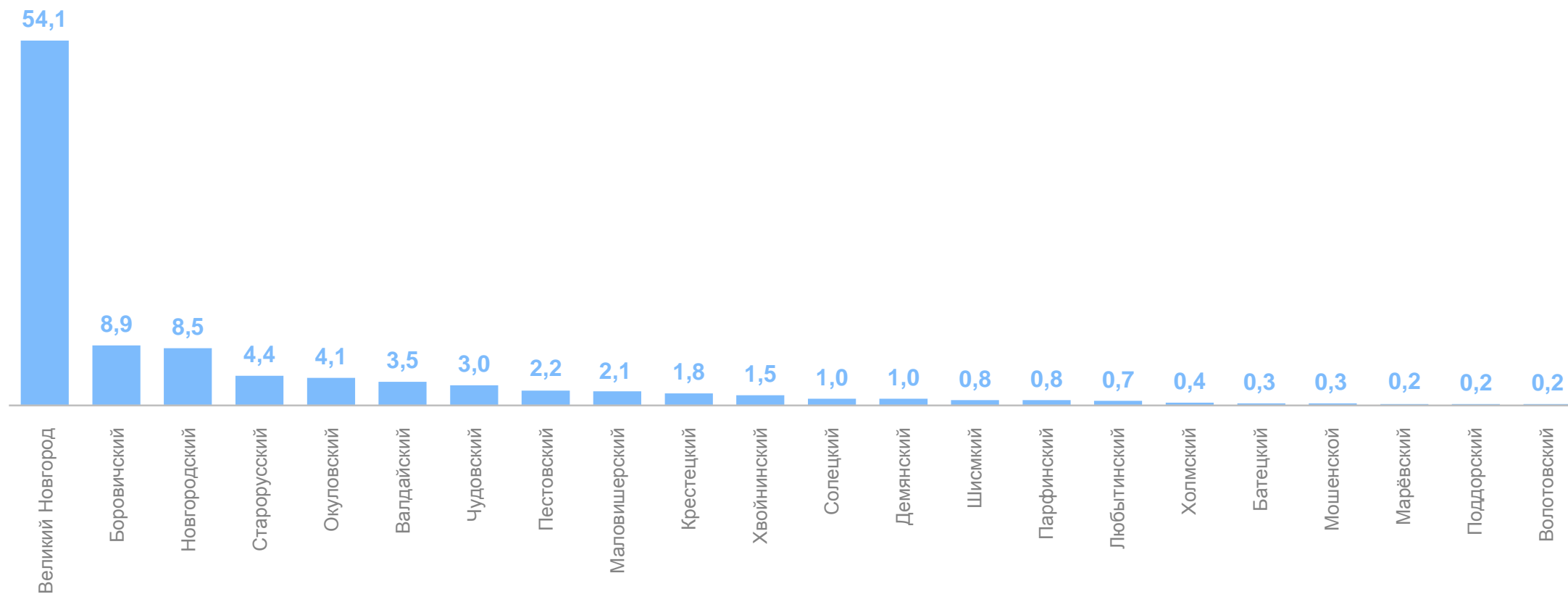
0,2 розничные рынки
и ярмарки



СТРУКТУРА ОБОРОТА РОЗНИЧНОЙ ТОРГОВЛИ ПО МУНИЦИПАЛЬНЫМ ОБРАЗОВАНИЯМ*

в % к обороту по области

НОВГОРОДСТАТ



*Без субъектов малого предпринимательства.

ТОРГОВЫЕ СЕТИ

в % итогу

НОВГОРОДСТАТ

2023 год

78,5

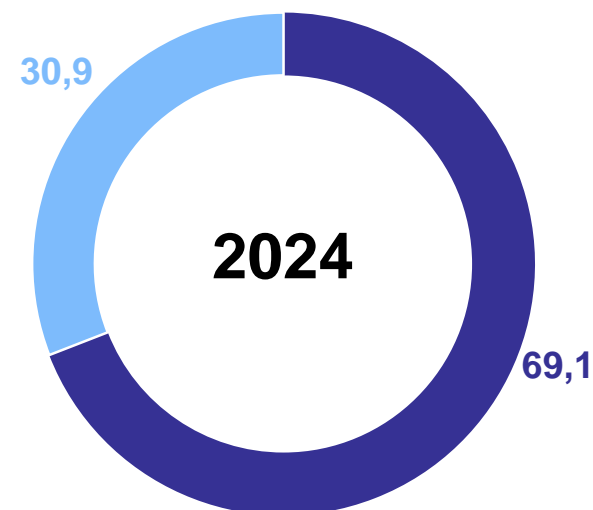
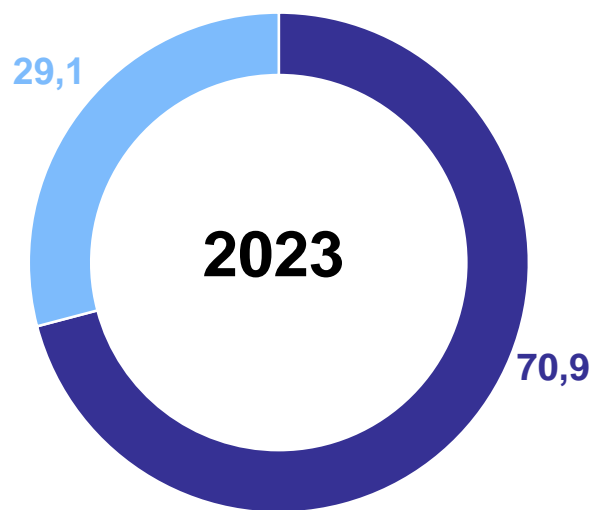
Оборот,
млрд рублей

111,2%

к 2022 году

47,8%

Доля в обороте
розничной торговли



● Пищевые продукты, включая напитки и табачные изделия

● Непродовольственные товары

РЫНКИ И ЯРМАРКИ

2023 год, единиц

НОВГОРОДСТАТ

Рынки
на 1 января 2024 года

12 Всего

394 Торговые места

Ярмарки
2023 год

713 Всего

16,1 Торговые места, тыс.

Торговые места по хозяйствующим субъектам,
в % к итогу



- Индивидуальные предприниматели
- Личные подсобные хозяйства
- Население
- Крестьянские (фермерские) хозяйства
- Юридические лица

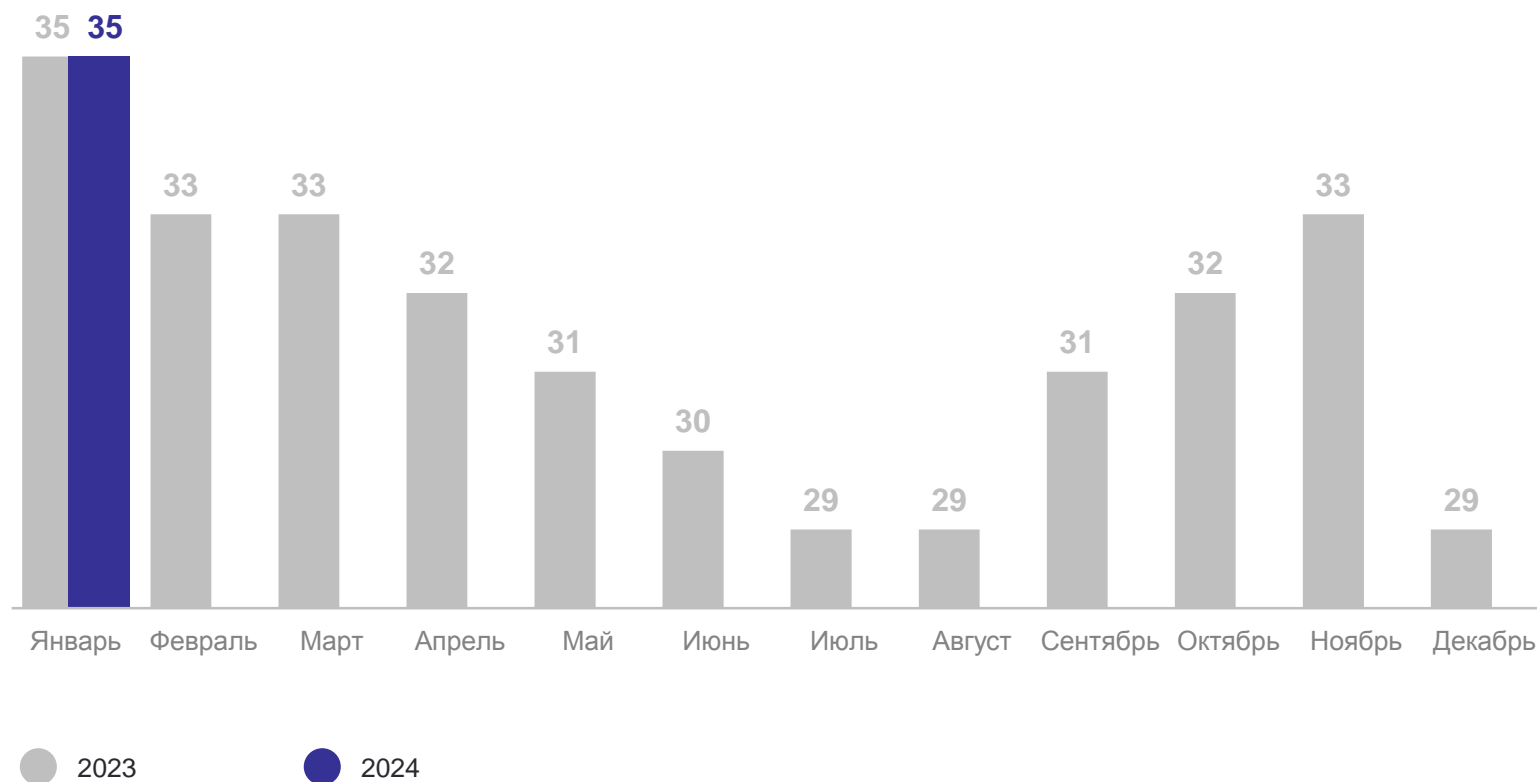


- Индивидуальные предприниматели
- Население
- Юридические лица
- Крестьянские (фермерские) хозяйства

ТОВАРНЫЕ ЗАПАСЫ В ОРГАНИЗАЦИЯХ РОЗНИЧНОЙ ТОРГОВЛИ

в днях торговли

НОВГОРОДСТАТ



*В сопоставимых ценах.

2

Общественное питание

ОБОРОТ ОБЩЕСТВЕННОГО ПИТАНИЯ

миллионов рублей

НОВГОРОДСТАТ

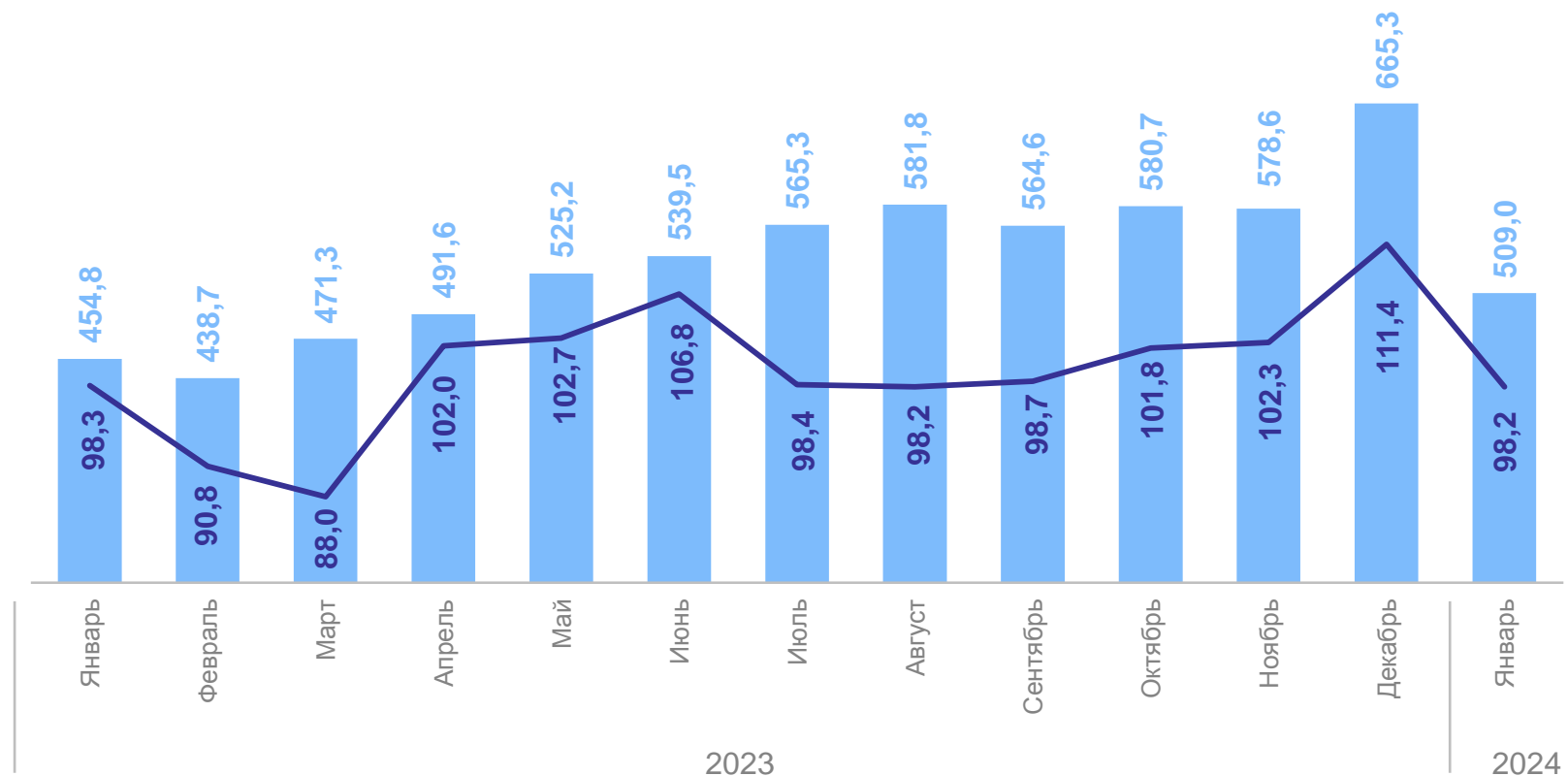
январь 2024 года

509,0 Оборот

98,2% к январю
2023 года*

890,0 На душу населения,
рублей

98,8% к январю
2023 года*



● Оборот общественного питания

— В % к соответствующему месяцу предыдущего года

*В сопоставимых ценах.

ОБОРОТ ОБЩЕСТВЕННОГО ПИТАНИЯ ПО ХОЗЯЙСТВУЮЩИМ СУБЪЕКТАМ

в % к итогу

НОВГОРОДСТАТ

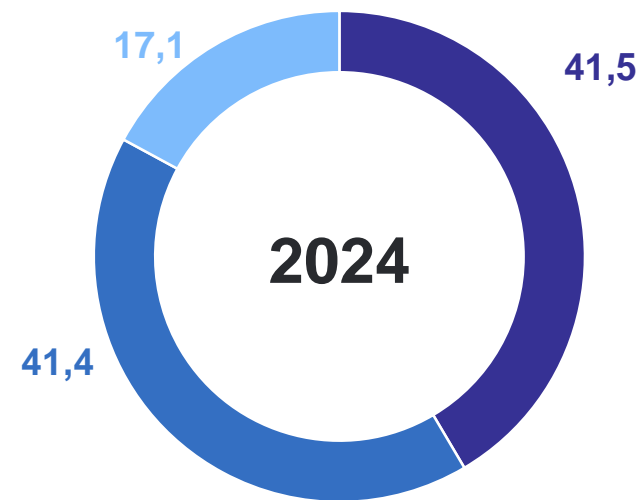
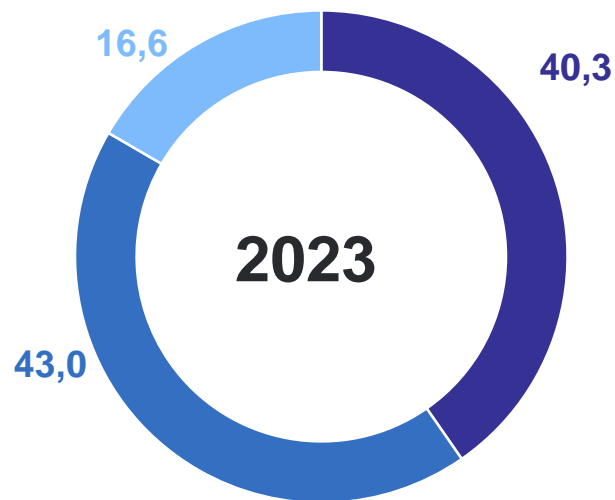
январь 2024 года

509,0 Оборот,
млн рублей

211,4 крупные организации
и субъекты среднего
предпринимательства

210,6 малые предприятия,
включая
микропредприятия

87,0 индивидуальные
предприниматели



- Крупные организации и субъекты среднего предпринимательства
- Малые предприятия, включая микропредприятия
- Индивидуальные предприниматели

3

Оптовая торговля

ДИНАМИКА ОБОРОТА ОПТОВОЙ ТОРГОВЛИ

миллиардов рублей

НОВГОРОДСТАТ

январь 2024 года

13,9

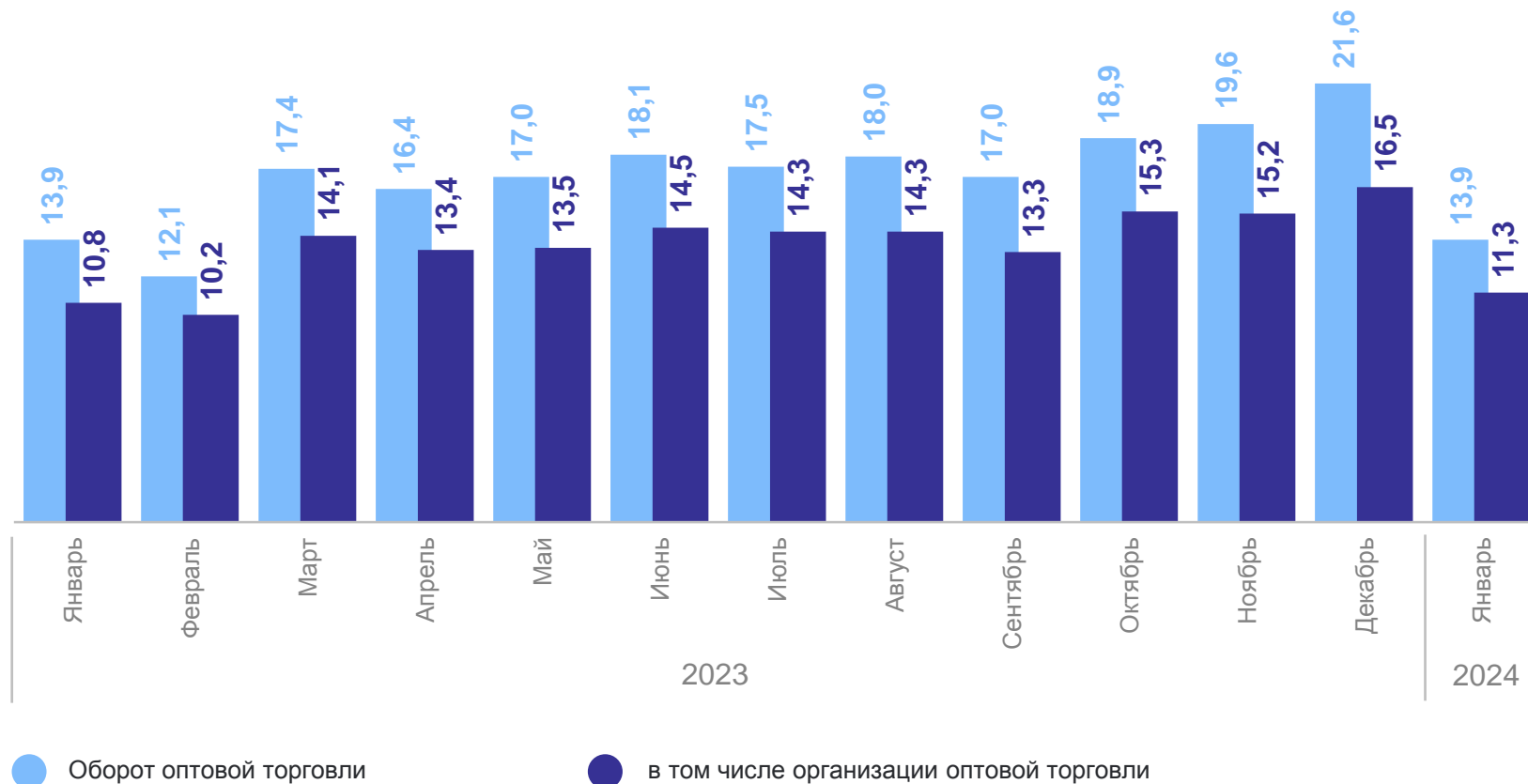
Оборот

11,3

организации оптовой торговли

2,6

другие виды деятельности



ОБОРОТ ОПТОВОЙ ТОРГОВЛИ

в % к соответствующему месяцу предыдущего года

НОВГОРОДСТАТ

январь 2024 года

13,9

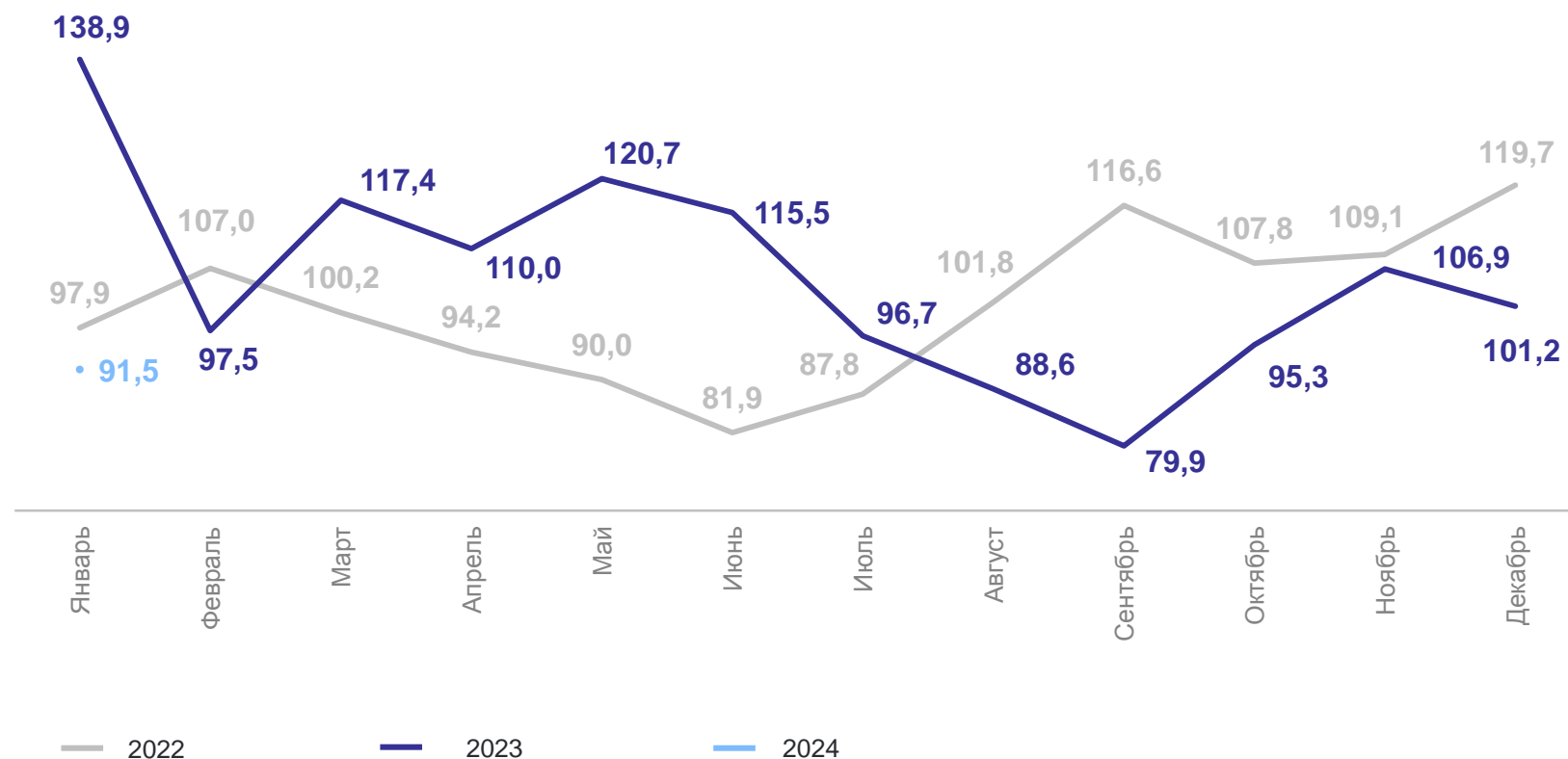
Оборот оптовой торговли

91,5%

к январю 2023 года*

81,6%

Доля организаций оптовой торговли



*В сопоставимых ценах.

ОБОРОТ ОПТОВОЙ ТОРГОВЛИ ПО ХОЗЯЙСТВУЮЩИМ СУБЪЕКТАМ

в % к итогу

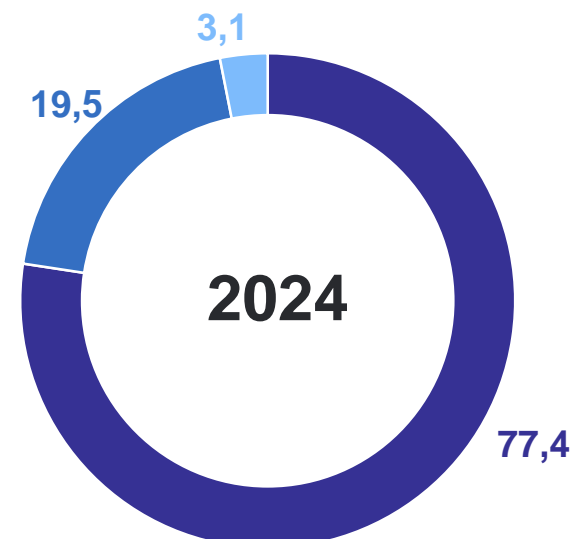
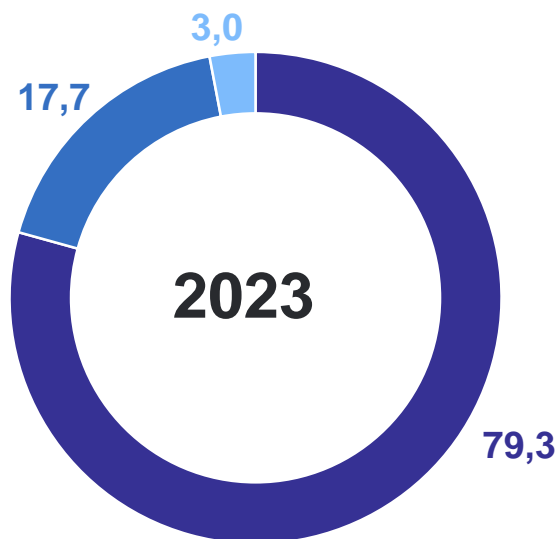
НОВГОРОДСТАТ

январь 2024 года

13,9 оборот,
млрд рублей

11,3 организации
оптовой торговли

2,6 другие виды
деятельности



● Крупные организации
всех видов деятельности

● Субъекты среднего
предпринимательства

● Субъекты малого предпринимательства,
включая микропредприятия и индивидуальных
предпринимателей