

**ФЕДЕРАЛЬНАЯ СЛУЖБА ГОСУДАРСТВЕННОЙ СТАТИСТИКИ  
ТЕРРИТОРИАЛЬНЫЙ ОРГАН ФЕДЕРАЛЬНОЙ СЛУЖБЫ  
ГОСУДАРСТВЕННОЙ СТАТИСТИКИ ПО НОВГОРОДСКОЙ ОБЛАСТИ  
(НОВГОРОДСТАТ)**

**ИТОГИ ВСЕРОССИЙСКОЙ  
СЕЛЬСКОХОЗЯЙСТВЕННОЙ ПЕРЕПИСИ  
2016 ГОДА**

**(в 6 томах)**

**Том 5.  
ПОГОЛОВЬЕ СЕЛЬСКОХОЗЯЙСТВЕННЫХ ЖИВОТНЫХ**

**Книга 1. поголовье сельскохозяйственных животных.  
Структура поголовья сельскохозяйственных животных**

**Официальное издание**

**Великий Новгород  
2018**

Редакционная коллегия:

**Н.Е. Зимина** - Председатель редакционной коллегии

**Е.А. Попова, И.В. Николаев, Т.Н. Аверченкова, Л.М. Клюкина**

**Итоги Всероссийской сельскохозяйственной переписи  
2016 года:** В 6 т./ Новгородстат. - В.Н., 2018.

Т. 5: Поголовье сельскохозяйственных животных: кн.1.: Поголовье сельскохозяйственных животных. Структура поголовья сельскохозяйственных животных. - 170 с.: диагр.

В томе 5 представлены итоги Всероссийской сельскохозяйственной переписи 2016 года о поголовье сельскохозяйственных животных в двух книгах в разрезе муниципальных районов Новгородской области.

В книге 1 сборника приведены данные о поголовье скота и птицы, структуре поголовья сельскохозяйственных животных по категориям хозяйств, по половозрастным группам и видам; размещены диаграммы по области и в разрезе муниципальных районов.

В книге 2 сборника представлены группировки объектов переписи по поголовью основных видов сельскохозяйственных животных.

Данные представлены в абсолютных и относительных показателях.

©Новгородстат, 2018

E-mail: [mail@novstat.natm.ru](mailto:mail@novstat.natm.ru)  
<http://novgorodstat.gks.ru>

## СОДЕРЖАНИЕ

Предисловие .....	8
<b>ПОГОЛОВЬЕ СЕЛЬСКОХОЗЯЙСТВЕННЫХ ЖИВОТНЫХ В ХОЗЯЙСТВАХ ВСЕХ КАТЕГОРИЙ</b>	
1. поголовье крупного рогатого скота в хозяйствах всех категорий .....	10
2. поголовье молочного крупного рогатого скота в хозяйствах всех категорий .....	11
3. удельный вес поголовья молочного крупного рогатого скота по категориям хозяйств .....	12
4. поголовье мясного крупного рогатого скота в хозяйствах всех категорий .....	13
5. удельный вес поголовья мясного крупного рогатого скота по категориям хозяйств .....	13
6. поголовье коров в хозяйствах всех категорий .....	14
7. поголовье свиней в хозяйствах всех категорий .....	15
8. поголовье овец и коз в хозяйствах всех категорий .....	16
9. поголовье овец в хозяйствах всех категорий .....	17
10. поголовье коз в хозяйствах всех категорий .....	18
11. поголовье птицы всех видов в хозяйствах всех категорий .....	19
12. поголовье кур в хозяйствах всех категорий .....	20
13. поголовье кур яичных пород в хозяйствах всех категорий .....	21
14. удельный вес поголовья кур яичных пород по категориям хозяйств .....	22
15. поголовье кур мясных и мясо-яичных пород в хозяйствах всех категорий .....	23
16. удельный вес поголовья кур мясных и мясо-яичных пород по категориям хозяйств .....	24
17. поголовье уток в хозяйствах всех категорий .....	25
18. поголовье гусей в хозяйствах всех категорий .....	26
19. поголовье индеек в хозяйствах всех категорий .....	27
20. поголовье цесарок в хозяйствах всех категорий .....	28
21. поголовье перепелок в хозяйствах всех категорий .....	29
22. поголовье фазанов в хозяйствах всех категорий .....	30
23. поголовье страусов в хозяйствах всех категорий .....	30
24. поголовье лошадей в хозяйствах всех категорий .....	31
25. поголовье кроликов в хозяйствах всех категорий .....	32
26. поголовье песцов в хозяйствах всех категорий .....	33
27. поголовье норок в хозяйствах всех категорий .....	33
28. число семей пчел медоносных в хозяйствах всех категорий .....	34
<b>ПОГОЛОВЬЕ СЕЛЬСКОХОЗЯЙСТВЕННЫХ ЖИВОТНЫХ В ХОЗЯЙСТВАХ НАСЕЛЕНИЯ</b>	
<b>ПОГОЛОВЬЕ СЕЛЬСКОХОЗЯЙСТВЕННЫХ ЖИВОТНЫХ В ХОЗЯЙСТВАХ НАСЕЛЕНИЯ</b>	
29. поголовье крупного рогатого скота в хозяйствах населения .....	36
30. поголовье коров в хозяйствах населения .....	38
31. поголовье свиней в хозяйствах населения .....	40
32. поголовье овец и коз в хозяйствах населения .....	42

33. поголовье овец в хозяйствах населения .....	44
34. поголовье коз в хозяйствах населения .....	46
35. поголовье птицы всех видов в хозяйствах населения.....	48
36. поголовье кур в хозяйствах населения .....	50
37. поголовье уток в хозяйствах населения .....	52
38. поголовье гусей в хозяйствах населения .....	54
39. поголовье индеек в хозяйствах населения.....	56
40. поголовье лошадей в хозяйствах населения .....	58
41. поголовье кроликов в хозяйствах населения .....	60
42. число семей пчел медоносных в хозяйствах населения.....	62
<b>ПОГОЛОВЬЕ СЕЛЬСКОХОЗЯЙСТВЕННЫХ ЖИВОТНЫХ В ХОЗЯЙСТВАХ ГРАЖДАН В СЕЛЬСКИХ ПОСЕЛЕНИЯХ</b>	
43. поголовье крупного рогатого скота в хозяйствах граждан в сельских поселениях.....	64
44. поголовье коров в хозяйствах граждан в сельских поселениях .....	66
45. поголовье свиней в хозяйствах граждан в сельских поселениях.....	68
46. поголовье овец и коз в хозяйствах граждан в сельских поселениях .....	70
47. поголовье овец в хозяйствах граждан в сельских поселениях.....	72
48. поголовье коз в хозяйствах граждан в сельских поселениях .....	74
49. поголовье птицы всех видов в хозяйствах граждан в сельских поселениях.....	76
50. поголовье кур в хозяйствах граждан в сельских поселениях .....	78
51. поголовье уток в хозяйствах граждан в сельских поселениях.....	80
52. поголовье гусей в хозяйствах граждан в сельских поселениях.....	82
53. поголовье индеек в хозяйствах граждан в сельских поселениях .....	84
54. поголовье лошадей в хозяйствах граждан в сельских поселениях.....	86
55. поголовье кроликов в хозяйствах граждан в сельских поселениях .....	88
56. число семей пчел медоносных в хозяйствах граждан в сельских поселениях .....	90
<b>ПОГОЛОВЬЕ СЕЛЬСКОХОЗЯЙСТВЕННЫХ ЖИВОТНЫХ В ХОЗЯЙСТВАХ ГРАЖДАН В ГОРОДСКОМ ОКРУГЕ И ГОРОДСКИХ ПОСЕЛЕНИЯХ</b>	
57. поголовье крупного рогатого скота в хозяйствах граждан в городском округе и городских поселениях.....	92
58. поголовье коров в хозяйствах граждан в городском округе и городских поселениях .....	93
59. поголовье свиней в городском округе и городских .....	94
60. поголовье овец и коз в хозяйствах граждан в городском округе и городских поселениях.....	95
61. поголовье овец в хозяйствах граждан в городском округе и городских поселениях.....	96
62. поголовье коз в хозяйствах граждан в городском округе и городских поселениях.....	97
63. поголовье птицы всех видов в хозяйствах граждан в городском округе и городских поселениях.....	98
64. поголовье кур в хозяйствах граждан в городском округе и городских поселениях.....	99
65. поголовье уток в хозяйствах граждан в городском округе и городских поселениях.....	100

66. поголовье гусей в хозяйствах граждан в городском округе и городских поселениях .....	101
67. поголовье индеек в хозяйствах граждан в городском округе и городских поселениях .....	102
68. поголовье кроликов в хозяйствах граждан в городском округе и городских поселениях.....	103
69. Число семей пчел медоносных в хозяйствах граждан в городском округе и городских поселениях.....	104

### **ПОГОЛОВЬЕ ПЛЕМЕННЫХ СЕЛЬСКОХОЗЯЙСТВЕННЫХ ЖИВОТНЫХ**

70. поголовье племенного крупного рогатого скота в сельскохозяйственных организациях, крестьянских (фермерских) хозяйствах и у индивидуальных предпринимателей .....	106
71. поголовье племенного молочного крупного рогатого скота в сельскохозяйственных организациях, крестьянских (фермерских) хозяйствах и у индивидуальных предпринимателей .....	107
72. поголовье племенного мясного крупного рогатого скота в сельскохозяйственных организациях, крестьянских (фермерских) хозяйствах и у индивидуальных предпринимателей .....	108
73. поголовье племенных коров в сельскохозяйственных организациях, крестьянских (фермерских) хозяйствах и у индивидуальных предпринимателей.....	108
74. поголовье племенных свиней в сельскохозяйственных организациях, крестьянских (фермерских) хозяйствах и у индивидуальных предпринимателей.....	109
75. поголовье племенных овец в сельскохозяйственных организациях, крестьянских (фермерских) хозяйствах и у индивидуальных предпринимателей.....	109
76. поголовье племенной птицы в сельскохозяйственных организациях, крестьянских (фермерских) хозяйствах и у индивидуальных предпринимателей.....	110
77. поголовье племенных лошадей в сельскохозяйственных организациях, крестьянских (фермерских) хозяйствах и у индивидуальных предпринимателей.....	110

### **СТРУКТУРА ПОГОЛОВЬЯ СЕЛЬСКОХОЗЯЙСТВЕННЫХ ЖИВОТНЫХ ПО КАТЕГОРИЯМ ХОЗЯЙСТВ**

78. Структура поголовья крупного рогатого скота по категориям хозяйств .....	112
79. Структура поголовья коров по категориям хозяйств .....	113
80. Структура поголовья свиней по категориям хозяйств.....	114
81. Структура поголовья овец по категориям хозяйств.....	115
82. Структура поголовья коз по категориям хозяйств .....	116
83. Структура поголовья птицы всех видов по категориям хозяйств.....	117
84. Структура поголовья кур по категориям хозяйств .....	118
85. Структура поголовья уток по категориям хозяйств.....	119
86. Структура поголовья гусей по категориям хозяйств.....	120
87. Структура поголовья индеек по категориям хозяйств.....	121
88. Структура поголовья цесарок по категориям хозяйств .....	122
89. Структура поголовья перепелок по категориям хозяйств .....	123
90. Структура поголовья фазанов по категориям хозяйств .....	124
91. Структура поголовья страусов по категориям хозяйств.....	124
92. Структура поголовья лошадей по категориям хозяйств .....	125
93. Структура поголовья кроликов по категориям хозяйств .....	126

94. Структура числа семей пчел медоносных по категориям хозяйств.....	127
---	-----

### **СТРУКТУРА ПОГОЛОВЬЯ СЕЛЬСКОХОЗЯЙСТВЕННЫХ ЖИВОТНЫХ ПО ПОЛОВОЗРАСТНЫМ ГРУППАМ И ВИДАМ**

#### **СТРУКТУРА ПОГОЛОВЬЯ СЕЛЬСКОХОЗЯЙСТВЕННЫХ ЖИВОТНЫХ В ХОЗЯЙСТВАХ ВСЕХ КАТЕГОРИЙ**

95. Структура поголовья крупного рогатого скота по половозрастным группам и видам в хозяйствах всех категорий .....	130
96. Структура поголовья свиней по половозрастным группам и видам в хозяйствах всех категорий .....	132
97. Структура поголовья овец и коз по половозрастным группам и видам в хозяйствах всех категорий .....	133
98. Структура поголовья птицы по видам в хозяйствах всех категорий.....	134
99. Структура поголовья кур по половозрастным группам и видам в хозяйствах всех категорий .....	136
100. Структура поголовья лошадей по половозрастным группам и видам в хозяйствах всех категорий .....	138

#### **СТРУКТУРА ПОГОЛОВЬЯ СЕЛЬСКОХОЗЯЙСТВЕННЫХ ЖИВОТНЫХ В СЕЛЬСКОХОЗЯЙСТВЕННЫХ ОРГАНИЗАЦИЯХ**

101. Структура поголовья крупного рогатого скота по половозрастным группам и видам в сельскохозяйственных организациях.....	140
102. Структура поголовья свиней по половозрастным группам и видам в сельскохозяйственных организациях.....	142
103. Структура поголовья овец по половозрастным группам и видам в сельскохозяйственных организациях.....	143
104. Структура поголовья коз по половозрастным группам и видам в сельскохозяйственных организациях.....	143
105. Структура поголовья кур по половозрастным группам и видам в сельскохозяйственных организациях.....	144
106. Структура поголовья лошадей по половозрастным группам и видам в сельскохозяйственных организациях.....	146

#### **СТРУКТУРА ПОГОЛОВЬЯ СЕЛЬСКОХОЗЯЙСТВЕННЫХ ЖИВОТНЫХ В КРЕСТЬЯНСКИХ (ФЕРМЕРСКИХ) ХОЗЯЙСТВАХ И У ИНДИВИДУАЛЬНЫХ ПРЕДПРИНИМАТЕЛЕЙ**

107. Структура поголовья крупного рогатого скота по половозрастным группам и видам в крестьянских (фермерских) хозяйствах и у индивидуальных предпринимателей.....	147
108. Структура поголовья свиней по половозрастным группам и видам в крестьянских (фермерских) хозяйствах и у индивидуальных предпринимателей.....	148
109. Структура поголовья овец по половозрастным группам и видам в крестьянских (фермерских) хозяйствах и у индивидуальных предпринимателей.....	149
110. Структура поголовья коз по половозрастным группам и видам в крестьянских (фермерских) хозяйствах и у индивидуальных предпринимателей.....	150
111. Структура поголовья птицы по видам в крестьянских (фермерских) хозяйствах и у индивидуальных предпринимателей.....	151
112. Структура поголовья кур по половозрастным группам и видам в крестьянских (фермерских) хозяйствах и у индивидуальных предпринимателей.....	152
113. Структура поголовья лошадей по половозрастным группам и видам в крестьянских (фермерских) хозяйствах и у индивидуальных предпринимателей.....	154

**СТРУКТУРА ПОГОЛОВЬЯ СЕЛЬСКОХОЗЯЙСТВЕННЫХ ЖИВОТНЫХ В ХОЗЯЙСТВАХ НАСЕЛЕНИЯ**

114. Структура поголовья крупного рогатого скота по половозрастным группам и видам в хозяйствах населения.....	155
115. Структура поголовья свиней по половозрастным группам и видам в хозяйствах населения .....	156
116. Структура поголовья овец и коз по половозрастным группам и видам в хозяйствах населения.....	157
117. Структура поголовья птицы по видам в хозяйствах населения.....	158
118. Структура поголовья лошадей по половозрастным группам и видам в хозяйствах населения.....	159
<b>МЕТОДОЛОГИЧЕСКИЕ ПОЯСНЕНИЯ.....</b>	<b>160</b>
<b>ДИАГРАММЫ.....</b>	<b>164</b>

## ПРЕДИСЛОВИЕ

В книге 1 тома 5 представлены итоги Всероссийской сельскохозяйственной переписи 2016 года о поголовье сельскохозяйственных животных в разрезе муниципальных районов Новгородской области.

В сборнике содержатся данные о поголовье скота и птицы в сельскохозяйственных организациях, крестьянских (фермерских) хозяйствах и у индивидуальных предпринимателей, личных подсобных и других индивидуальных хозяйствах граждан, некоммерческих объединениях граждан.

Приведены данные о поголовье племенных сельскохозяйственных животных и их удельном весе в общем поголовье соответствующего вида скота и птицы в сельскохозяйственных организациях, крестьянских (фермерских) хозяйствах и у индивидуальных предпринимателей.

В отдельном разделе помещены данные о структуре поголовья сельскохозяйственных животных по категориям хозяйств, половозрастным группам и видам.

В издании представлены методологические пояснения к показателям, диаграммы по основным показателям, характеризующим поголовье сельскохозяйственных животных в целом по области и в разрезе муниципальных образований Новгородской области.

Электронная версия книги 1 тома 5 размещена на официальном Интернет-портале Новгородстата (<http://novgorodstat.gks.ru>).

В сборнике приняты условные обозначения:

- явление отсутствует
- 0.0 - значение показателя меньше 0.1

В отдельных случаях незначительные расхождения между итогом и суммой данных объясняются их округлением.





**ПОГОЛОВЬЕ  
СЕЛЬСКОХОЗЯЙСТВЕННЫХ  
ЖИВОТНЫХ  
В ХОЗЯЙСТВАХ ВСЕХ  
КАТЕГОРИЙ**

ПОГОЛОВЬЕ СЕЛЬСКОХОЗЯЙСТВЕННЫХ ЖИВОТНЫХ  
В ХОЗЯЙСТВАХ ВСЕХ КАТЕГОРИЙ

**1. ПОГОЛОВЬЕ КРУПНОГО РОГАТОГО СКОТА В ХОЗЯЙСТВАХ ВСЕХ КАТЕГОРИЙ**

(на 1 июля 2016 года; голов)

	Хозяйства всех категорий	в том числе				хозяйства населения
		сельскохо- зяйствен- ные органи- зации	крестьянс- кие (фер- мерские) хозяйства и индиви- дуальные предприни- матели	в том числе		
				крестьян- ские (фер- мерские) хозяйства	индиви- дуальные предприни- матели	
<b>Новгородская область</b>	<b>36341</b>	<b>23991</b>	<b>4525</b>	<b>3944</b>	<b>581</b>	<b>7825</b>
Батецкий район	2819	2519	97	83	14	203
Боровичский район	3032	2090	246	117	129	696
Валдайский район	1418	497	582	549	33	339
Волотовский район	479	325	9	5	4	145
Демянский район	1284	787	42	42	-	455
Крестецкий район	1491	1159	139	80	59	193
Любытинский район	430	114	153	124	29	163
Маловишерский район	542	149	18	18	-	375
Марёвский район	198	-	10	10	-	188
Мошенской район	2134	1037	877	865	12	220
Новгородский район	4722	3761	258	202	56	703
Окуловский район	923	159	178	171	7	586
Парфинский район	352	-	107	39	68	245
Пестовский район	1302	853	175	175	-	274
Поддорский район	338	33	50	42	8	255
Солецкий район	3111	2648	59	59	-	404
Старорусский район	5616	4263	185	62	123	1168
Хвойнинский район	1994	1259	564	564	-	171
Холмский район	363	-	160	160	-	203
Чудовский район	2177	1694	163	139	24	320
Шимский район	1572	644	453	438	15	475
Великий Новгород	44	-	-	-	-	44

**2. ПОГОЛОВЬЕ МОЛОЧНОГО КРУПНОГО РОГАТОГО СКОТА В ХОЗЯЙСТВАХ ВСЕХ КАТЕГОРИЙ**

(на 1 июля 2016 года; голов)

	Хозяйства всех категорий	в том числе				хозяйства населения
		сельскохо- зяйствен- ные органи- зации	крестьянс- кие (фер- мерские) хозяйства и индиви- дуальные предприни- матели	в том числе		
				крестьян- ские (фер- мерские) хозяйства	индиви- дуальные предприни- матели	
<b>Новгородская область</b>	<b>33360</b>	<b>21010</b>	<b>4525</b>	<b>3944</b>	<b>581</b>	<b>7825</b>
Батецкий район	2795	2495	97	83	14	203
Боровичский район	3032	2090	246	117	129	696
Валдайский район	1418	497	582	549	33	339
Волотовский район	479	325	9	5	4	145
Демянский район	1284	787	42	42	-	455
Крестецкий район	1491	1159	139	80	59	193
Любытинский район	430	114	153	124	29	163
Маловишерский район	542	149	18	18	-	375
Марёвский район	198	-	10	10	-	188
Мошенской район	2134	1037	877	865	12	220
Новгородский район	4404	3443	258	202	56	703
Окуловский район	923	159	178	171	7	586
Парфинский район	352	-	107	39	68	245
Пестовский район	1302	853	175	175	-	274
Поддорский район	338	33	50	42	8	255
Солецкий район	3111	2648	59	59	-	404
Старорусский район	3510	2157	185	62	123	1168
Хвойнинский район	1994	1259	564	564	-	171
Холмский район	363	-	160	160	-	203
Чудовский район	1644	1161	163	139	24	320
Шимский район	1572	644	453	438	15	475
Великий Новгород	44	-	-	-	-	44

**3. УДЕЛЬНЫЙ ВЕС ПОГОЛОВЬЯ МОЛОЧНОГО КРУПНОГО РОГАТОГО СКОТА  
ПО КАТЕГОРИЯМ ХОЗЯЙСТВ**

(на 1 июля 2016 года; в процентах от общего поголовья крупного рогатого скота соответствующей категории хозяйств)

	Хозяйства всех категорий	В том числе				хозяйства населения
		сельскохо- зяйствен- ные органи- зации	крестьянс- кие (фер- мерские) хозяйства и индиви- дуальные предприни- матели	В том числе		
				крестьян- ские (фер- мерские) хозяйства	индиви- дуальные предприни- матели	
<b>Новгородская область</b>	<b>91.8</b>	<b>87.6</b>	<b>100</b>	<b>100</b>	<b>100</b>	<b>100</b>
Батецкий район	99.1	99.0	100	100	100	100
Боровичский район	100	100	100	100	100	100
Валдайский район	100	100	100	100	100	100
Волотовский район	100	100	100	100	100	100
Демянский район	100	100	100	100	-	100
Крестецкий район	100	100	100	100	100	100
Любытинский район	100	100	100	100	100	100
Маловишерский район	100	100	100	100	-	100
Марёвский район	100	-	100	100	-	100
Мошенской район	100	100	100	100	100	100
Новгородский район	93.3	91.5	100	100	100	100
Окуловский район	100	100	100	100	100	100
Парфинский район	100	-	100	100	100	100
Пестовский район	100	100	100	100	-	100
Поддорский район	100	100	100	100	100	100
Солецкий район	100	100	100	100	-	100
Старорусский район	62.5	50.6	100	100	100	100
Хвойнинский район	100	100	100	100	-	100
Холмский район	100	-	100	100	-	100
Чудовский район	75.5	68.5	100	100	100	100
Шимский район	100	100	100	100	100	100
Великий Новгород	100	-	-	-	-	100

ПОГОЛОВЬЕ СЕЛЬСКОХОЗЯЙСТВЕННЫХ ЖИВОТНЫХ  
В ХОЗЯЙСТВАХ ВСЕХ КАТЕГОРИЙ

**4. ПОГОЛОВЬЕ МЯСНОГО КРУПНОГО РОГАТОГО СКОТА В ХОЗЯЙСТВАХ ВСЕХ КАТЕГОРИЙ**

(на 1 июля 2016 года; голов)

	Хозяйства всех категорий	в том числе				хозяйства населения
		сельскохо- зяйствен- ные органи- зации	крестьянс- кие (фер- мерские) хозяйства и индиви- дуальные предприни- матели	в том числе		
				крестьян- ские (фер- мерские) хозяйства	индиви- дуальные предприни- матели	
<b>Новгородская область</b>	<b>2981</b>	<b>2981</b>	-	-	-	-
Батецкий район	24	24	-	-	-	-
Новгородский район	318	318	-	-	-	-
Старорусский район	2106	2106	-	-	-	-
Чудовский район	533	533	-	-	-	-

**5. УДЕЛЬНЫЙ ВЕС ПОГОЛОВЬЯ МЯСНОГО КРУПНОГО РОГАТОГО СКОТА ПО КАТЕГОРИЯМ ХОЗЯЙСТВ**

(на 1 июля 2016 года; в процентах от общего поголовья крупного рогатого скота  
соответствующей категории хозяйств)

	Хозяйства всех категорий	в том числе				хозяйства населения
		сельскохо- зяйствен- ные органи- зации	крестьянс- кие (фер- мерские) хозяйства и индиви- дуальные предприни- матели	в том числе		
				крестьян- ские (фер- мерские) хозяйства	индиви- дуальные предприни- матели	
<b>Новгородская область</b>	<b>8.2</b>	<b>12.4</b>	-	-	-	-
Батецкий район	0.9	1.0	-	-	-	-
Новгородский район	6.7	8.5	-	-	-	-
Старорусский район	37.5	49.4	-	-	-	-
Чудовский район	24.5	31.5	-	-	-	-

**6. ПОГОЛОВЬЕ КОРОВ В ХОЗЯЙСТВАХ ВСЕХ КАТЕГОРИЙ**

(на 1 июля 2016 года; голов)

	Хозяйства всех категорий	в том числе				хозяйства населения
		сельскохо- зяйствен- ные органи- зации	крестьянс- кие (фер- мерские) хозяйства и индиви- дуальные предприни- матели	в том числе		
				крестьян- ские (фер- мерские) хозяйства	индиви- дуальные предприни- матели	
<b>Новгородская область</b>	<b>17704</b>	<b>11764</b>	<b>1936</b>	<b>1653</b>	<b>283</b>	<b>4004</b>
Батецкий район	1319	1138	50	37	13	131
Боровичский район	1507	1171	75	27	48	261
Валдайский район	679	257	263	254	9	159
Волотовский район	288	195	4	3	1	89
Демянский район	621	412	9	9	-	200
Крестецкий район	667	543	31	12	19	93
Любытинский район	143	-	65	57	8	78
Маловишерский район	205	41	10	10	-	154
Марёвский район	98	-	5	5	-	93
Мошенской район	971	502	365	363	2	104
Новгородский район	2404	1902	99	70	29	403
Окуловский район	459	80	78	74	4	301
Парфинский район	183	-	53	18	35	130
Пестовский район	648	465	73	73	-	110
Поддорский район	192	24	17	14	3	151
Солецкий район	1394	1191	22	22	-	181
Старорусский район	2947	2114	125	24	101	708
Хвойнинский район	1015	618	325	325	-	72
Холмский район	195	-	85	85	-	110
Чудовский район	1082	851	58	53	5	173
Шимский район	676	260	124	118	6	292
Великий Новгород	11	-	-	-	-	11

**7. ПОГОЛОВЬЕ СВИНЕЙ В ХОЗЯЙСТВАХ ВСЕХ КАТЕГОРИЙ**

(на 1 июля 2016 года; голов)

	Хозяйства всех категорий	в том числе				хозяйства населения
		сельскохо- зяйствен- ные органи- зации	крестьянс- кие (фер- мерские) хозяйства и индиви- дуальные предприни- матели	в том числе		
				крестьян- ские (фер- мерские) хозяйства	индиви- дуальные предприни- матели	
<b>Новгородская область</b>	<b>212676</b>	<b>199645</b>	<b>2083</b>	<b>1242</b>	<b>841</b>	<b>10948</b>
Батецкий район	432	119	58	58	-	255
Боровичский район	1190	136	72	61	11	982
Валдайский район	651	42	257	223	34	352
Волотовский район	27376	27114	20	8	12	242
Демянский район	1074	-	15	14	1	1059
Крестецкий район	42550	41760	196	80	116	594
Любытинский район	528	-	74	74	-	454
Маловишерский район	173	-	5	2	3	168
Марёвский район	338	-	132	132	-	206
Мошенской район	342	-	42	23	19	300
Новгородский район	131603	130325	100	55	45	1178
Окуловский район	654	120	129	129	-	405
Парфинский район	1141	-	480	1	479	661
Пестовский район	505	-	37	37	-	468
Поддорский район	327	29	35	28	7	263
Солецкий район	520	-	-	-	-	520
Старорусский район	1535	-	203	131	72	1332
Хвойнинский район	525	-	73	60	13	452
Холмский район	208	-	81	81	-	127
Чудовский район	548	-	74	45	29	474
Шимский район	359	-	-	-	-	359
Великий Новгород	97	-	-	-	-	97

**8. ПОГОЛОВЬЕ ОВЕЦ И КОЗ В ХОЗЯЙСТВАХ ВСЕХ КАТЕГОРИЙ**

(на 1 июля 2016 года; голов)

	Хозяйства всех категорий	в том числе				хозяйства населения
		сельскохо- зяйствен- ные органи- зации	крестьянс- кие (фер- мерские) хозяйства и индиви- дуальные предприни- матели	в том числе		
				крестьян- ские (фер- мерские) хозяйства	индиви- дуальные предприни- матели	
<b>Новгородская область</b>	<b>22749</b>	<b>2161</b>	<b>5129</b>	<b>4454</b>	<b>675</b>	<b>15459</b>
Батецкий район	1136	171	227	227	-	738
Боровичский район	1494	-	306	148	158	1188
Валдайский район	1051	88	381	368	13	582
Волотовский район	1372	391	130	130	-	851
Демянский район	1082	-	125	124	1	957
Крестецкий район	537	-	79	58	21	458
Любытинский район	1392	392	285	219	66	715
Маловишерский район	760	-	15	-	15	745
Марёвский район	213	-	14	14	-	199
Мошенской район	421	-	36	36	-	385
Новгородский район	2275	-	1059	911	148	1216
Окуловский район	1188	26	361	314	47	801
Парфинский район	644	86	61	-	61	497
Пестовский район	905	-	62	62	-	843
Поддорский район	889	70	196	128	68	623
Солецкий район	1071	33	373	373	-	665
Старорусский район	2242	744	398	386	12	1100
Хвойнинский район	690	-	280	271	9	410
Холмский район	685	-	302	302	-	383
Чудовский район	1198	121	130	118	12	947
Шимский район	1429	39	309	265	44	1081
Великий Новгород	75	-	-	-	-	75



**9. ПОГОЛОВЬЕ ОВЕЦ В ХОЗЯЙСТВАХ ВСЕХ КАТЕГОРИЙ**

(на 1 июля 2016 года; голов)

	Хозяйства всех категорий	в том числе				хозяйства населения
		сельскохо- зяйствен- ные органи- зации	крестьянс- кие (фер- мерские) хозяйства и индиви- дуальные предприни- матели	в том числе		
				крестьян- ские (фер- мерские) хозяйства	индиви- дуальные предприни- матели	
<b>Новгородская область</b>	<b>15485</b>	<b>2151</b>	<b>4739</b>	<b>4178</b>	<b>561</b>	<b>8595</b>
Батецкий район	962	171	227	227	-	564
Боровичский район	769	-	280	137	143	489
Валдайский район	664	88	300	297	3	276
Волотовский район	1119	391	130	130	-	598
Демянский район	701	-	114	114	-	587
Крестецкий район	265	-	68	47	21	197
Любытинский район	948	382	231	174	57	335
Маловишерский район	490	-	15	-	15	475
Марёвский район	103	-	9	9	-	94
Мошенской район	312	-	36	36	-	276
Новгородский район	1468	-	1012	897	115	456
Окуловский район	696	26	342	302	40	328
Парфинский район	339	86	49	-	49	204
Пестовский район	568	-	62	62	-	506
Поддорский район	710	70	189	128	61	451
Солецкий район	837	33	373	373	-	431
Старорусский район	1688	744	360	354	6	584
Хвойнинский район	432	-	206	206	-	226
Холмский район	580	-	302	302	-	278
Чудовский район	703	121	130	118	12	452
Шимский район	1127	39	304	265	39	784
Великий Новгород	4	-	-	-	-	4

**10. ПОГОЛОВЬЕ КОЗ В ХОЗЯЙСТВАХ ВСЕХ КАТЕГОРИЙ**

(на 1 июля 2016 года; голов)

	Хозяйства всех категорий	в том числе				хозяйства населения
		сельскохо- зяйствен- ные органи- зации	крестьянс- кие (фер- мерские) хозяйства и индиви- дуальные предприни- матели	в том числе		
				крестьян- ские (фер- мерские) хозяйства	индиви- дуальные предприни- матели	
<b>Новгородская область</b>	<b>7264</b>	<b>10</b>	<b>390</b>	<b>276</b>	<b>114</b>	<b>6864</b>
Батецкий район	174	-	-	-	-	174
Боровичский район	725	-	26	11	15	699
Валдайский район	387	-	81	71	10	306
Волотовский район	253	-	-	-	-	253
Демянский район	381	-	11	10	1	370
Крестецкий район	272	-	11	11	-	261
Любытинский район	444	10	54	45	9	380
Маловишерский район	270	-	-	-	-	270
Марёвский район	110	-	5	5	-	105
Мошенской район	109	-	-	-	-	109
Новгородский район	807	-	47	14	33	760
Окуловский район	492	-	19	12	7	473
Парфинский район	305	-	12	-	12	293
Пестовский район	337	-	-	-	-	337
Поддорский район	179	-	7	-	7	172
Солецкий район	234	-	-	-	-	234
Старорусский район	554	-	38	32	6	516
Хвойнинский район	258	-	74	65	9	184
Холмский район	105	-	-	-	-	105
Чудовский район	495	-	-	-	-	495
Шимский район	302	-	5	-	5	297
Великий Новгород	71	-	-	-	-	71

**11. ПОГОЛОВЬЕ ПТИЦЫ ВСЕХ ВИДОВ В ХОЗЯЙСТВАХ ВСЕХ КАТЕГОРИЙ**

(на 1 июля 2016 года; голов)

	Хозяйства всех категорий	в том числе				хозяйства населения
		сельскохо- зяйствен- ные органи- зации	крестьянс- кие (фер- мерские) хозяйства и индиви- дуальные предприни- матели	в том числе		
				крестьян- ские (фер- мерские) хозяйства	индиви- дуальные предприни- матели	
<b>Новгородская область</b>	<b>6753635</b>	<b>6468932</b>	<b>24866</b>	<b>21936</b>	<b>2930</b>	<b>259837</b>
Батецкий район	10605	129	443	370	73	10033
Боровичский район	35656	2855	10457	10268	189	22344
Валдайский район	884452	873559	2573	2148	425	8320
Волотовский район	7803	-	75	75	-	7728
Демянский район	14450	-	250	120	130	14200
Крестецкий район	3697320	3685754	858	653	205	10708
Любытинский район	10130	-	1217	689	528	8913
Маловишерский район	6609	-	310	303	7	6299
Марёвский район	6211	-	-	-	-	6211
Мошенской район	6222	-	273	235	38	5949
Новгородский район	1939199	1898903	1358	909	449	38938
Окуловский район	13214	1072	1039	897	142	11103
Парфинский район	16629	4500	147	75	72	11982
Пестовский район	13098	-	412	412	-	12686
Поддорский район	8420	1800	287	249	38	6333
Солецкий район	10644	-	70	70	-	10574
Старорусский район	27029	-	1713	1400	313	25316
Хвойнинский район	11204	-	1981	1760	221	9223
Холмский район	10120	-	420	420	-	9700
Чудовский район	11011	360	889	789	100	9762
Шимский район	12965	-	94	94	-	12871
Великий Новгород	644	-	-	-	-	644

**12. ПОГОЛОВЬЕ КУР В ХОЗЯЙСТВАХ ВСЕХ КАТЕГОРИЙ**

(на 1 июля 2016 года; голов)

	Хозяйства всех категорий	В том числе				хозяйства населения
		сельскохо- зяйствен- ные органи- зации	крестьянс- кие (фер- мерские) хозяйства и индиви- дуальные предприни- матели	В том числе		
				крестьян- ские (фер- мерские) хозяйства	индиви- дуальные предприни- матели	
<b>Новгородская область</b>	<b>6709641</b>	<b>6468800</b>	<b>13837</b>	<b>11373</b>	<b>2464</b>	<b>227004</b>
Батецкий район	8521	129	443	370	73	7949
Боровичский район	24838	2855	1615	1489	126	20368
Валдайский район	882563	873559	1696	1303	393	7308
Волотовский район	6846	-	25	25	-	6821
Демянский район	13542	-	250	120	130	13292
Крестецкий район	3696131	3685754	700	556	144	9677
Любытинский район	8959	-	992	594	398	7967
Маловишерский район	5940	-	303	303	-	5637
Марёвский район	5848	-	-	-	-	5848
Мошенской район	5725	-	271	233	38	5454
Новгородский район	1931577	1898903	1188	789	399	31486
Окуловский район	12099	1072	914	780	134	10113
Парфинский район	15008	4500	107	55	52	10401
Пестовский район	11527	-	410	410	-	11117
Поддорский район	7532	1800	277	249	28	5455
Солецкий район	9337	-	70	70	-	9267
Старорусский район	23798	-	1567	1339	228	22231
Хвойнинский район	10442	-	1881	1660	221	8561
Холмский район	9293	-	340	340	-	8953
Чудовский район	9002	228	722	622	100	8052
Шимский район	10597	-	66	66	-	10531
Великий Новгород	516	-	-	-	-	516

**13. ПОГОЛОВЬЕ КУР ЯИЧНЫХ ПОРОД В ХОЗЯЙСТВАХ ВСЕХ КАТЕГОРИЙ**

(на 1 июля 2016 года; голов)

	Хозяйства всех категорий	в том числе				хозяйства населения
		сельскохо- зяйствен- ные органи- зации	крестьянс- кие (фер- мерские) хозяйства и индиви- дуальные предприни- матели	в том числе		
				крестьян- ские (фер- мерские) хозяйства	индиви- дуальные предприни- матели	
<b>Новгородская область</b>	<b>776178</b>	<b>583009</b>	<b>9528</b>	<b>7815</b>	<b>1713</b>	<b>183641</b>
Батецкий район	8044	129	443	370	73	7472
Боровичский район	16288	1186	604	554	50	14498
Валдайский район	6309	267	241	190	51	5801
Волотовский район	6135	-	25	25	-	6110
Демянский район	12466	-	250	120	130	12216
Крестецкий район	9128	-	670	526	144	8458
Любытинский район	7243	-	845	547	298	6398
Маловишерский район	5050	-	303	303	-	4747
Марёвский район	4322	-	-	-	-	4322
Мошенской район	3456	-	251	213	38	3205
Новгородский район	607917	580671	956	694	262	26290
Окуловский район	10371	288	867	733	134	9216
Парфинский район	9214	-	25	-	25	9189
Пестовский район	5677	-	55	55	-	5622
Поддорский район	5534	240	272	244	28	5022
Солецкий район	7046	-	70	70	-	6976
Старорусский район	22716	-	1489	1268	221	21227
Хвойнинский район	8412	-	1542	1333	209	6870
Холмский район	8343	-	230	230	-	8113
Чудовский район	2646	228	324	274	50	2094
Шимский район	9459	-	66	66	-	9393
Великий Новгород	402	-	-	-	-	402

**14. УДЕЛЬНЫЙ ВЕС ПОГОЛОВЬЯ КУР ЯИЧНЫХ ПОРОД ПО КАТЕГОРИЯМ ХОЗЯЙСТВ**  
(на 1 июля 2016 года; в процентах от общего поголовья кур соответствующей категории хозяйств)

	Хозяйства всех категорий	в том числе				хозяйства населения
		сельскохо- зяйствен- ные органи- зации	крестьянс- кие (фер- мерские) хозяйства и индиви- дуальные предприни- матели	в том числе		
				крестьян- ские (фер- мерские) хозяйства	индиви- дуальные предприни- матели	
<b>Новгородская область</b>	<b>11.6</b>	<b>9.0</b>	<b>68.9</b>	<b>68.7</b>	<b>69.5</b>	<b>80.9</b>
Батецкий район	94.4	100	100	100	100	94.0
Боровичский район	65.6	41.5	37.4	37.2	39.7	71.2
Валдайский район	0.7	0.0	14.2	14.6	13.0	79.4
Волотовский район	89.6	-	100	100	-	89.6
Демянский район	92.1	-	100	100	100	91.9
Крестецкий район	0.2	-	95.7	94.6	100	87.4
Любытинский район	80.8	-	85.2	92.1	74.9	80.3
Маловишерский район	85.0	-	100	100	-	84.2
Марёвский район	73.9	-	-	-	-	73.9
Мошенской район	60.4	-	92.6	91.4	100	58.8
Новгородский район	31.5	30.6	80.5	88.0	65.7	83.5
Окуловский район	85.7	26.9	94.9	94.0	100	91.1
Парфинский район	61.4	-	23.4	-	48.1	88.3
Пестовский район	49.2	-	13.4	13.4	-	50.6
Поддорский район	73.5	13.3	98.2	98.0	100	92.1
Солецкий район	75.5	-	100	100	-	75.3
Старорусский район	95.5	-	95.0	94.7	96.9	95.5
Хвойнинский район	80.6	-	82.0	80.3	94.6	80.2
Холмский район	89.8	-	67.6	67.6	-	90.6
Чудовский район	29.4	100	44.9	44.1	50.0	26.0
Шимский район	89.3	-	100	100	-	89.2
Великий Новгород	77.9	-	-	-	-	77.9

**15. ПОГОЛОВЬЕ КУР МЯСНЫХ И МЯСО-ЯИЧНЫХ ПОРОД В ХОЗЯЙСТВАХ ВСЕХ КАТЕГОРИЙ**

(на 1 июля 2016 года; голов)

	Хозяйства всех категорий	В том числе				хозяйства населения
		сельскохо- зяйствен- ные органи- зации	крестьянс- кие (фер- мерские) хозяйства и индиви- дуальные предприни- матели	В том числе		
				крестьян- ские (фер- мерские) хозяйства	индиви- дуальные предприни- матели	
<b>Новгородская область</b>	<b>5933463</b>	<b>5885791</b>	<b>4309</b>	<b>3558</b>	<b>751</b>	<b>43363</b>
Батецкий район	477	-	-	-	-	477
Боровичский район	8550	1669	1011	935	76	5870
Валдайский район	876254	873292	1455	1113	342	1507
Волотовский район	711	-	-	-	-	711
Демянский район	1076	-	-	-	-	1076
Крестецкий район	3687003	3685754	30	30	-	1219
Любытинский район	1716	-	147	47	100	1569
Маловишерский район	890	-	-	-	-	890
Марёвский район	1526	-	-	-	-	1526
Мошенской район	2269	-	20	20	-	2249
Новгородский район	1323660	1318232	232	95	137	5196
Окуловский район	1728	784	47	47	-	897
Парфинский район	5794	4500	82	55	27	1212
Пестовский район	5850	-	355	355	-	5495
Поддорский район	1998	1560	5	5	-	433
Солецкий район	2291	-	-	-	-	2291
Старорусский район	1082	-	78	71	7	1004
Хвойнинский район	2030	-	339	327	12	1691
Холмский район	950	-	110	110	-	840
Чудовский район	6356	-	398	348	50	5958
Шимский район	1138	-	-	-	-	1138
Великий Новгород	114	-	-	-	-	114

**16. УДЕЛЬНЫЙ ВЕС ПОГОЛОВЬЯ КУР МЯСНЫХ И МЯСО-ЯИЧНЫХ ПОРОД  
ПО КАТЕГОРИЯМ ХОЗЯЙСТВ**

(на 1 июля 2016 года; в процентах от общего поголовья кур  
соответствующей категории хозяйств)

	Хозяйства всех категорий	в том числе				хозяйства населения
		сельскохо- зяйствен- ные органи- зации	крестьянс- кие (фер- мерские) хозяйства и индиви- дуальные предприни- матели	в том числе		
				крестьян- ские (фер- мерские) хозяйства	индиви- дуальные предприни- матели	
<b>Новгородская область</b>	<b>88.4</b>	<b>91.0</b>	<b>31.1</b>	<b>31.3</b>	<b>30.5</b>	<b>19.1</b>
Батецкий район	5.6	-	-	-	-	6.0
Боровичский район	34.4	58.5	62.6	62.8	60.3	28.8
Валдайский район	99.3	100	85.8	85.4	87.0	20.6
Волотовский район	10.4	-	-	-	-	10.4
Демянский район	7.9	-	-	-	-	8.1
Крестецкий район	99.8	100	4.3	5.4	-	12.6
Любытинский район	19.2	-	14.8	7.9	25.1	19.7
Маловишерский район	15.0	-	-	-	-	15.8
Марёвский район	26.1	-	-	-	-	26.1
Мошенской район	39.6	-	7.4	8.6	-	41.2
Новгородский район	68.5	69.4	19.5	12.0	34.3	16.5
Окуловский район	14.3	73.1	5.1	6.0	-	8.9
Парфинский район	38.6	100	76.6	100	51.9	11.7
Пестовский район	50.8	-	86.6	86.6	-	49.4
Поддорский район	26.5	86.7	1.8	2.0	-	7.9
Солецкий район	24.5	-	-	-	-	24.7
Старорусский район	4.5	-	5.0	5.3	3.1	4.5
Хвойнинский район	19.4	-	18.0	19.7	5.4	19.8
Холмский район	10.2	-	32.4	32.4	-	9.4
Чудовский район	70.6	-	55.1	55.9	50.0	74.0
Шимский район	10.7	-	-	-	-	10.8
Великий Новгород	22.1	-	-	-	-	22.1



**17. ПОГОЛОВЬЕ УТОК В ХОЗЯЙСТВАХ ВСЕХ КАТЕГОРИЙ**

(на 1 июля 2016 года; голов)

	Хозяйства всех категорий	в том числе				хозяйства населения
		сельскохо- зяйствен- ные органи- зации	крестьянс- кие (фер- мерские) хозяйства и индиви- дуальные предприни- матели	в том числе		
				крестьян- ские (фер- мерские) хозяйства	индиви- дуальные предприни- матели	
<b>Новгородская область</b>	<b>11576</b>	<b>132</b>	<b>1073</b>	<b>1002</b>	<b>71</b>	<b>10371</b>
Батецкий район	361	-	-	-	-	361
Боровичский район	1313	-	615	600	15	698
Валдайский район	412	-	77	77	-	335
Волотовский район	486	-	-	-	-	486
Демянский район	331	-	-	-	-	331
Крестецкий район	463	-	38	20	18	425
Любытинский район	283	-	36	16	20	247
Маловишерский район	148	-	-	-	-	148
Марёвский район	161	-	-	-	-	161
Мошенской район	146	-	2	2	-	144
Новгородский район	1362	-	80	80	-	1282
Окуловский район	236	-	-	-	-	236
Парфинский район	647	-	18	-	18	629
Пестовский район	900	-	-	-	-	900
Поддорский район	421	-	-	-	-	421
Солецкий район	500	-	-	-	-	500
Старорусский район	1322	-	-	-	-	1322
Хвойнинский район	242	-	-	-	-	242
Холмский район	442	-	60	60	-	382
Чудовский район	687	132	127	127	-	428
Шимский район	663	-	20	20	-	643
Великий Новгород	50	-	-	-	-	50

**18. ПОГОЛОВЬЕ ГУСЕЙ В ХОЗЯЙСТВАХ ВСЕХ КАТЕГОРИЙ**

(на 1 июля 2016 года; голов)

	Хозяйства всех категорий	в том числе				хозяйства населения
		сельскохо- зяйствен- ные органи- зации	крестьянс- кие (фер- мерские) хозяйства и индиви- дуальные предприни- матели	в том числе		
				крестьян- ские (фер- мерские) хозяйства	индиви- дуальные предприни- матели	
<b>Новгородская область</b>	<b>8908</b>	-	<b>914</b>	<b>727</b>	<b>187</b>	<b>7994</b>
Батецкий район	316	-	-	-	-	316
Боровичский район	905	-	229	200	29	676
Валдайский район	467	-	242	223	19	225
Волотовский район	313	-	50	50	-	263
Демянский район	375	-	-	-	-	375
Крестецкий район	508	-	86	56	30	422
Любытинский район	251	-	42	28	14	209
Маловишерский район	206	-	7	-	7	199
Марёвский район	130	-	-	-	-	130
Мошенской район	161	-	-	-	-	161
Новгородский район	1134	-	40	10	30	1094
Окуловский район	195	-	8	-	8	187
Парфинский район	337	-	20	20	-	317
Пестовский район	349	-	-	-	-	349
Поддорский район	118	-	10	-	10	108
Солецкий район	420	-	-	-	-	420
Старорусский район	938	-	40	-	40	898
Хвойнинский район	282	-	100	100	-	182
Холмский район	223	-	-	-	-	223
Чудовский район	624	-	40	40	-	584
Шимский район	601	-	-	-	-	601
Великий Новгород	55	-	-	-	-	55

**19. ПОГОЛОВЬЕ ИНДЕЕК В ХОЗЯЙСТВАХ ВСЕХ КАТЕГОРИЙ**

(на 1 июля 2016 года; голов)

	Хозяйства всех категорий	в том числе				хозяйства населения
		сельскохо- зяйствен- ные органи- зации	крестьянс- кие (фер- мерские) хозяйства и индиви- дуальные предприни- матели	в том числе		
				крестьян- ские (фер- мерские) хозяйства	индиви- дуальные предприни- матели	
<b>Новгородская область</b>	<b>8588</b>	-	<b>1624</b>	<b>1552</b>	<b>72</b>	<b>6964</b>
Батецкий район	335	-	-	-	-	335
Боровичский район	1510	-	1089	1070	19	421
Валдайский район	488	-	267	259	8	221
Волотовский район	97	-	-	-	-	97
Демянский район	136	-	-	-	-	136
Крестецкий район	125	-	26	13	13	99
Любытинский район	433	-	37	37	-	396
Маловишерский район	154	-	-	-	-	154
Марёвский район	67	-	-	-	-	67
Мошенской район	123	-	-	-	-	123
Новгородский район	1914	-	35	15	20	1879
Окуловский район	594	-	117	117	-	477
Парфинский район	337	-	2	-	2	335
Пестовский район	248	-	-	-	-	248
Поддорский район	255	-	-	-	-	255
Солецкий район	150	-	-	-	-	150
Старорусский район	838	-	43	33	10	795
Хвойнинский район	166	-	-	-	-	166
Холмский район	109	-	-	-	-	109
Чудовский район	218	-	-	-	-	218
Шимский район	268	-	8	8	-	260
Великий Новгород	23	-	-	-	-	23

**20. ПОГОЛОВЬЕ ЦЕСАРОК В ХОЗЯЙСТВАХ ВСЕХ КАТЕГОРИЙ**

(на 1 июля 2016 года; голов)

	Хозяйства всех категорий	В том числе				хозяйства населения
		сельскохо- зяйствен- ные органи- зации	крестьянс- кие (фер- мерские) хозяйства и индиви- дуальные предприни- матели	В том числе		
				крестьян- ские (фер- мерские) хозяйства	индиви- дуальные предприни- матели	
<b>Новгородская область</b>	<b>1265</b>	-	<b>126</b>	<b>86</b>	<b>40</b>	<b>1139</b>
Батецкий район	20	-	-	-	-	20
Боровичский район	98	-	30	30	-	68
Валдайский район	24	-	9	4	5	15
Волотовский район	6	-	-	-	-	6
Демянский район	8	-	-	-	-	8
Крестецкий район	55	-	8	8	-	47
Любытинский район	51	-	14	14	-	37
Маловишерский район	140	-	-	-	-	140
Марёвский район	3	-	-	-	-	3
Мошенской район	12	-	-	-	-	12
Новгородский район	302	-	10	10	-	292
Окуловский район	2	-	-	-	-	2
Парфинский район	42	-	-	-	-	42
Пестовский район	17	-	-	-	-	17
Поддорский район	34	-	-	-	-	34
Солецкий район	13	-	-	-	-	13
Старорусский район	83	-	35	-	35	48
Хвойнинский район	46	-	-	-	-	46
Холмский район	53	-	20	20	-	33
Чудовский район	156	-	-	-	-	156
Шимский район	100	-	-	-	-	100
Великий Новгород	-	-	-	-	-	-

**21. ПОГОЛОВЬЕ ПЕРЕПЕЛОК В ХОЗЯЙСТВАХ ВСЕХ КАТЕГОРИЙ**

(на 1 июля 2016 года; голов)

	Хозяйства всех категорий	в том числе				хозяйства населения
		сельскохо- зяйствен- ные органи- зации	крестьянс- кие (фер- мерские) хозяйства и индиви- дуальные предприни- матели	в том числе		
				крестьян- ские (фер- мерские) хозяйства	индиви- дуальные предприни- матели	
<b>Новгородская область</b>	<b>13565</b>	-	<b>7255</b>	<b>7159</b>	<b>96</b>	<b>6310</b>
Батецкий район	1051	-	-	-	-	1051
Боровичский район	6953	-	6849	6849	-	104
Валдайский район	496	-	280	280	-	216
Волотовский район	55	-	-	-	-	55
Демянский район	58	-	-	-	-	58
Крестецкий район	38	-	-	-	-	38
Любытинский район	153	-	96	-	96	57
Маловишерский район	21	-	-	-	-	21
Марёвский район	2	-	-	-	-	2
Мошенской район	50	-	-	-	-	50
Новгородский район	2889	-	-	-	-	2889
Окуловский район	88	-	-	-	-	88
Парфинский район	258	-	-	-	-	258
Пестовский район	51	-	2	2	-	49
Поддорский район	60	-	-	-	-	60
Солецкий район	223	-	-	-	-	223
Старорусский район	50	-	28	28	-	22
Хвойнинский район	16	-	-	-	-	16
Чудовский район	323	-	-	-	-	323
Шимский район	730	-	-	-	-	730

ПОГОЛОВЬЕ СЕЛЬСКОХОЗЯЙСТВЕННЫХ ЖИВОТНЫХ  
В ХОЗЯЙСТВАХ ВСЕХ КАТЕГОРИЙ

**22. ПОГОЛОВЬЕ ФАЗАНОВ В ХОЗЯЙСТВАХ ВСЕХ КАТЕГОРИЙ**

(на 1 июля 2016 года; голов)

	Хозяйства всех категорий	в том числе				хозяйства населения
		сельскохо- зяйствен- ные органи- зации	крестьянс- кие (фер- мерские) хозяйства и индиви- дуальные предприни- матели	в том числе		
				крестьян- ские (фер- мерские) хозяйства	индиви- дуальные предприни- матели	
<b>Новгородская область</b>	<b>73</b>	-	<b>32</b>	<b>32</b>	-	<b>41</b>
Боровичский район	39	-	30	30	-	9
Валдайский район	2	-	2	2	-	-
Мошенской район	5	-	-	-	-	5
Новгородский район	10	-	-	-	-	10
Солецкий район	1	-	-	-	-	1
Хвойнинский район	10	-	-	-	-	10
Шимский район	6	-	-	-	-	6

**23. ПОГОЛОВЬЕ СТРАУСОВ В ХОЗЯЙСТВАХ ВСЕХ КАТЕГОРИЙ**

(на 1 июля 2016 года; голов)

	Хозяйства всех категорий	в том числе				хозяйства населения
		сельскохо- зяйствен- ные органи- зации	крестьянс- кие (фер- мерские) хозяйства и индиви- дуальные предприни- матели	в том числе		
				крестьян- ские (фер- мерские) хозяйства	индиви- дуальные предприни- матели	
<b>Новгородская область</b>	<b>19</b>	-	<b>5</b>	<b>5</b>	-	<b>14</b>
Батецкий район	1	-	-	-	-	1
Новгородский район	11	-	5	5	-	6
Пестовский район	6	-	-	-	-	6
Чудовский район	1	-	-	-	-	1

**24. ПОГОЛОВЬЕ ЛОШАДЕЙ В ХОЗЯЙСТВАХ ВСЕХ КАТЕГОРИЙ**

(на 1 июля 2016 года; голов)

	Хозяйства всех категорий	в том числе				хозяйства населения
		сельскохо- зяйствен- ные органи- зации	крестьянс- кие (фер- мерские) хозяйства и индиви- дуальные предприни- матели	в том числе		
				крестьян- ские (фер- мерские) хозяйства	индиви- дуальные предприни- матели	
<b>Новгородская область</b>	<b>609</b>	<b>50</b>	<b>55</b>	<b>43</b>	<b>12</b>	<b>504</b>
Батецкий район	6	-	-	-	-	6
Боровичский район	32	3	1	-	1	28
Валдайский район	50	3	22	17	5	25
Волотовский район	38	-	-	-	-	38
Демянский район	28	2	1	1	-	25
Крестецкий район	15	-	2	2	-	13
Любытинский район	15	-	8	3	5	7
Маловишерский район	26	-	-	-	-	26
Марёвский район	6	-	-	-	-	6
Мошенской район	8	-	3	3	-	5
Новгородский район	38	2	1	1	-	35
Окуловский район	22	1	1	1	-	20
Парфинский район	12	-	5	5	-	7
Пестовский район	16	-	3	3	-	13
Поддорский район	25	1	3	3	-	21
Солецкий район	67	7	-	-	-	60
Старорусский район	119	31	-	-	-	88
Хвойнинский район	9	-	2	2	-	7
Холмский район	14	-	2	2	-	12
Чудовский район	7	-	-	-	-	7
Шимский район	41	-	1	-	1	40
Великий Новгород	15	-	-	-	-	15

**25. ПОГОЛОВЬЕ КРОЛИКОВ В ХОЗЯЙСТВАХ ВСЕХ КАТЕГОРИЙ**

(на 1 июля 2016 года; голов)

	Хозяйства всех категорий	в том числе				хозяйства населения
		сельскохо- зяйствен- ные органи- зации	крестьянс- кие (фер- мерские) хозяйства и индиви- дуальные предприни- матели	в том числе		
				крестьян- ские (фер- мерские) хозяйства	индиви- дуальные предприни- матели	
<b>Новгородская область</b>	<b>62869</b>	<b>6955</b>	<b>8068</b>	<b>4904</b>	<b>3164</b>	<b>47846</b>
Батецкий район	1065	-	-	-	-	1065
Боровичский район	12957	6791	1572	689	883	4594
Валдайский район	1793	164	294	214	80	1335
Волотовский район	1083	-	30	15	15	1053
Демянский район	2709	-	-	-	-	2709
Крестецкий район	3587	-	400	125	275	3187
Любытинский район	3441	-	1985	985	1000	1456
Маловишерский район	932	-	-	-	-	932
Марёвский район	1116	-	-	-	-	1116
Мошенской район	1364	-	77	57	20	1287
Новгородский район	4897	-	70	15	55	4827
Окуловский район	5247	-	2020	2020	-	3227
Парфинский район	2657	-	266	250	16	2391
Пестовский район	2576	-	15	15	-	2561
Поддорский район	1204	-	75	-	75	1129
Солецкий район	2735	-	-	-	-	2735
Старорусский район	5366	-	325	250	75	5041
Хвойнинский район	2823	-	684	234	450	2139
Холмский район	1804	-	30	30	-	1774
Чудовский район	1775	-	220	-	220	1555
Шимский район	1728	-	5	5	-	1723
Великий Новгород	10	-	-	-	-	10



**26. ПОГОЛОВЬЕ ПЕСЦОВ В ХОЗЯЙСТВАХ ВСЕХ КАТЕГОРИЙ**

(на 1 июля 2016 года; голов)

	Хозяйства всех категорий	в том числе				хозяйства населения
		сельскохо- зяйствен- ные органи- зации	крестьянс- кие (фер- мерские) хозяйства и индиви- дуальные предприни- матели	в том числе		
				крестьян- ские (фер- мерские) хозяйства	индиви- дуальные предприни- матели	
Новгородская область	427	427	-	-	-	-
Солецкий район	427	427	-	-	-	-

**27. ПОГОЛОВЬЕ НОРОК В ХОЗЯЙСТВАХ ВСЕХ КАТЕГОРИЙ**

(на 1 июля 2016 года; голов)

	Хозяйства всех категорий	в том числе				хозяйства населения
		сельскохо- зяйствен- ные органи- зации	крестьянс- кие (фер- мерские) хозяйства и индиви- дуальные предприни- матели	в том числе		
				крестьян- ские (фер- мерские) хозяйства	индиви- дуальные предприни- матели	
Новгородская область	125	125	-	-	-	-
Солецкий район	125	125	-	-	-	-

**28. ЧИСЛО СЕМЕЙ ПЧЕЛ МЕДОНОСНЫХ В ХОЗЯЙСТВАХ ВСЕХ КАТЕГОРИЙ**

(на 1 июля 2016 года; единиц)

	Хозяйства всех категорий	в том числе				хозяйства населения
		сельскохо- зяйствен- ные органи- зации	крестьянс- кие (фер- мерские) хозяйства и индиви- дуальные предприни- матели	в том числе		
				крестьян- ские (фер- мерские) хозяйства	индиви- дуальные предприни- матели	
<b>Новгородская область</b>	<b>29579</b>	<b>299</b>	<b>2692</b>	<b>1619</b>	<b>1073</b>	<b>26588</b>
Батецкий район	688	-	59	41	18	629
Боровичский район	1968	-	50	50	-	1918
Валдайский район	1283	50	265	223	42	968
Волотовский район	1766	-	60	-	60	1706
Демянский район	986	-	80	-	80	906
Крестецкий район	1244	-	3	-	3	1241
Любытинский район	1173	-	463	370	93	710
Маловишерский район	428	-	-	-	-	428
Марёвский район	671	-	-	-	-	671
Мошенской район	1420	-	16	16	-	1404
Новгородский район	3342	249	397	295	102	2696
Окуловский район	579	-	20	20	-	559
Парфинский район	671	-	65	45	20	606
Пестовский район	1080	-	1	-	1	1079
Поддорский район	799	-	273	250	23	526
Солецкий район	1555	-	65	8	57	1490
Старорусский район	5285	-	14	14	-	5271
Хвойнинский район	723	-	257	257	-	466
Холмский район	551	-	180	10	170	371
Чудовский район	1347	-	424	20	404	923
Шимский район	1960	-	-	-	-	1960
Великий Новгород	60	-	-	-	-	60



**ПОГОЛОВЬЕ  
СЕЛЬСКОХОЗЯЙСТВЕННЫХ  
ЖИВОТНЫХ В ХОЗЯЙСТВАХ  
НАСЕЛЕНИЯ**

**ПОГОЛОВЬЕ СЕЛЬСКОХОЗЯЙСТВЕННЫХ**

**29. ПОГОЛОВЬЕ КРУПНОГО РОГАТОГО**

(на 1 июля 2016 года;

	Хозяйства населения - всего	личные подсобные и другие индивидуальные хозяйства граждан	личные подсобные
<b>Новгородская область</b>	<b>7825</b>	<b>7821</b>	<b>7386</b>
Батецкий район	203	203	203
Боровичский район	696	696	696
Валдайский район	339	335	335
Волотовский район	145	145	141
Демянский район	455	455	451
Крестецкий район	193	193	190
Любытинский район	163	163	163
Маловишерский район	375	375	283
Марёвский район	188	188	188
Мошенской район	220	220	220
Новгородский район	703	703	658
Окуловский район	586	586	554
Парфинский район	245	245	243
Пестовский район	274	274	267
Поддорский район	255	255	255
Солецкий район	404	404	397
Старорусский район	1168	1168	1158
Хвойнинский район	171	171	155
Холмский район	203	203	197
Чудовский район	320	320	157
Шимский район	475	475	475
Великий Новгород	44	44	-

<sup>1)</sup> Хозяйства граждан, имеющих земельные участки с площадью 4 и более соток и занимающихся сельскохозяйственным производством.

**ЖИВОТНЫХ В ХОЗЯЙСТВАХ НАСЕЛЕНИЯ**

**СКОТА В ХОЗЯЙСТВАХ НАСЕЛЕНИЯ**

голов)

в том числе			
из них хозяйства			некоммерческие объединения граждан
граждан, имеющих земельные участки для индивидуального жилищного строительства <sup>1)</sup>	граждан, имеющих земельные участки (садовые, огородные, дачные и другие), не входящие в объединения	граждан, не имеющих земли, но имеющих сельскохозяйственных животных	
251	180	4	4
-	-	-	-
-	-	-	-
-	-	-	4
-	4	-	-
4	-	-	-
3	-	-	-
-	-	-	-
10	82	-	-
-	-	-	-
-	-	-	-
14	31	-	-
2	30	-	-
-	2	-	-
-	4	3	-
-	-	-	-
-	7	-	-
9	-	1	-
2	14	-	-
-	6	-	-
163	-	-	-
-	-	-	-
44	-	-	-

**30. ПОГОЛОВЬЕ КОРОВ**

(на 1 июля 2016 года;

	Хозяйства населения - всего	личные подсобные и другие индивидуальные хозяйства граждан	личные подсобные
<b>Новгородская область</b>	<b>4004</b>	<b>4001</b>	<b>3775</b>
Батецкий район	131	131	131
Боровичский район	261	261	261
Валдайский район	159	156	156
Волотовский район	89	89	87
Демянский район	200	200	200
Крестецкий район	93	93	91
Любытинский район	78	78	78
Маловишерский район	154	154	117
Марёвский район	93	93	93
Мошенской район	104	104	104
Новгородский район	403	403	376
Окуловский район	301	301	287
Парфинский район	130	130	128
Пестовский район	110	110	107
Поддорский район	151	151	151
Солецкий район	181	181	177
Старорусский район	708	708	703
Хвойнинский район	72	72	62
Холмский район	110	110	107
Чудовский район	173	173	67
Шимский район	292	292	292
Великий Новгород	11	11	-

<sup>1)</sup> Хозяйства граждан, имеющих земельные участки с площадью 4 и более соток и занимающихся сельскохозяйственным производством.

**В ХОЗЯЙСТВАХ НАСЕЛЕНИЯ**

голов)

В том числе			
из них хозяйства			некоммерческие объединения граждан
граждан, имеющих земельные участки для индивидуального жилищного строительства <sup>1)</sup>	граждан, имеющих земельные участки (садовые, огородные, дачные и другие), не входящие в объединения	граждан, не имеющих земли, но имеющих сельскохозяйственных животных	
134	89	3	3
-	-	-	-
-	-	-	-
-	-	-	3
-	2	-	-
-	-	-	-
2	-	-	-
-	-	-	-
5	32	-	-
-	-	-	-
-	-	-	-
4	23	-	-
1	13	-	-
-	2	-	-
-	1	2	-
-	-	-	-
-	4	-	-
4	-	1	-
1	9	-	-
-	3	-	-
106	-	-	-
-	-	-	-
11	-	-	-

**31. ПОГОЛОВЬЕ СВИНЕЙ**

(на 1 июля 2016 года;

	Хозяйства населения - всего	личные подсобные и другие индивидуальные хозяйства граждан	личные подсобные
<b>Новгородская область</b>	<b>10948</b>	<b>10938</b>	<b>10217</b>
Батецкий район	255	255	255
Боровичский район	982	979	977
Валдайский район	352	352	352
Волотовский район	242	242	235
Демянский район	1059	1059	1056
Крестецкий район	594	594	582
Любытинский район	454	454	454
Маловишерский район	168	168	120
Марёвский район	206	206	206
Мошенской район	300	300	300
Новгородский район	1178	1174	1061
Окуловский район	405	405	386
Парфинский район	661	661	645
Пестовский район	468	468	467
Поддорский район	263	263	263
Солецкий район	520	520	490
Старорусский район	1332	1330	1319
Хвойнинский район	452	452	389
Холмский район	127	127	121
Чудовский район	474	473	180
Шимский район	359	359	359
Великий Новгород	97	97	-

<sup>1)</sup> Хозяйства граждан, имеющих земельные участки с площадью 4 и более соток и занимающихся сельскохозяйственным производством.



**В ХОЗЯЙСТВАХ НАСЕЛЕНИЯ**

голов)

В том числе			
из них хозяйства			некоммерческие объединения граждан
граждан, имеющих земельные участки для индивидуального жилищного строительства <sup>1)</sup>	граждан, имеющих земельные участки (садовые, огородные, дачные и другие), не входящие в объединения	граждан, не имеющих земли, но имеющих сельскохозяйственных животных	
456	257	8	10
-	-	-	-
-	-	2	3
-	-	-	-
-	7	-	-
3	-	-	-
12	-	-	-
-	-	-	-
-	48	-	-
-	-	-	-
-	-	-	-
26	87	-	4
8	11	-	-
-	16	-	-
-	1	-	-
-	-	-	-
-	27	3	-
8	-	3	2
7	56	-	-
2	4	-	-
293	-	-	1
-	-	-	-
97	-	-	-

**32. ПОГОЛОВЬЕ ОВЕЦ И КОЗ**

(на 1 июля 2016 года;

	Хозяйства населения - всего	личные подсобные и другие индивидуальные хозяйства граждан	личные подсобные
<b>Новгородская область</b>	<b>15459</b>	<b>15443</b>	<b>14371</b>
Батецкий район	738	738	738
Боровичский район	1188	1188	1188
Валдайский район	582	582	582
Волотовский район	851	851	791
Демянский район	957	957	957
Крестецкий район	458	458	458
Любытинский район	715	715	715
Маловишерский район	745	745	626
Марёвский район	199	199	199
Мошенской район	385	385	369
Новгородский район	1216	1216	1111
Окуловский район	801	801	755
Парфинский район	497	489	468
Пестовский район	843	843	842
Поддорский район	623	623	623
Солецкий район	665	665	650
Старорусский район	1100	1100	1095
Хвойнинский район	410	410	371
Холмский район	383	383	383
Чудовский район	947	947	369
Шимский район	1081	1081	1081
Великий Новгород	75	67	-

<sup>1)</sup> Хозяйства граждан, имеющих земельные участки с площадью 4 и более соток и занимающихся сельскохозяйственным производством.

**В ХОЗЯЙСТВАХ НАСЕЛЕНИЯ**

голов)

В том числе			
из них хозяйства			некоммерческие объединения граждан
граждан, имеющих земельные участки для индивидуального жилищного строительства <sup>1)</sup>	граждан, имеющих земельные участки (садовые, огородные, дачные и другие), не входящие в объединения	граждан, не имеющих земли, но имеющих сельскохозяйственных животных	
710	356	6	16
-	-	-	-
-	-	-	-
-	-	-	-
-	60	-	-
-	-	-	-
-	-	-	-
-	-	-	-
-	119	-	-
-	-	-	-
16	-	-	-
45	60	-	-
2	44	-	-
-	21	-	8
-	1	-	-
-	-	-	-
-	14	1	-
-	-	5	-
2	37	-	-
-	-	-	-
578	-	-	-
-	-	-	-
67	-	-	8

**33. ПОГОЛОВЬЕ ОВЕЦ**

(на 1 июля 2016 года;

	Хозяйства населения - всего	личные подсобные и другие индивидуальные хозяйства граждан	личные подсобные
<b>Новгородская область</b>	<b>8595</b>	<b>8592</b>	<b>8153</b>
Батецкий район	564	564	564
Боровичский район	489	489	489
Валдайский район	276	276	276
Волотовский район	598	598	558
Демянский район	587	587	587
Крестецкий район	197	197	197
Любытинский район	335	335	335
Маловишерский район	475	475	405
Марёвский район	94	94	94
Мошенской район	276	276	260
Новгородский район	456	456	411
Окуловский район	328	328	301
Парфинский район	204	201	187
Пестовский район	506	506	506
Поддорский район	451	451	451
Солецкий район	431	431	417
Старорусский район	584	584	584
Хвойнинский район	226	226	217
Холмский район	278	278	278
Чудовский район	452	452	252
Шимский район	784	784	784
Великий Новгород	4	4	-

<sup>1)</sup> Хозяйства граждан, имеющих земельные участки с площадью 4 и более соток и занимающихся сельскохозяйственным производством.

**В ХОЗЯЙСТВАХ НАСЕЛЕНИЯ**

голов)

В том числе			
из них хозяйства			некоммерческие объединения граждан
граждан, имеющих земельные участки для индивидуального жилищного строительства <sup>1)</sup>	граждан, имеющих земельные участки (садовые, огородные, дачные и другие), не входящие в объединения	граждан, не имеющих земли, но имеющих сельскохозяйственных животных	
247	192	-	3
-	-	-	-
-	-	-	-
-	-	-	-
-	40	-	-
-	-	-	-
-	-	-	-
-	-	-	-
-	70	-	-
-	-	-	-
16	-	-	-
25	20	-	-
2	25	-	-
-	14	-	3
-	-	-	-
-	-	-	-
-	14	-	-
-	-	-	-
-	9	-	-
-	-	-	-
200	-	-	-
-	-	-	-
4	-	-	-

**34. ПОГОЛОВЬЕ КОЗ**

(на 1 июля 2016 года;

	Хозяйства населения - всего	личные подсобные и другие индивидуальные хозяйства граждан	личные подсобные
<b>Новгородская область</b>	<b>6864</b>	<b>6851</b>	<b>6218</b>
Батецкий район	174	174	174
Боровичский район	699	699	699
Валдайский район	306	306	306
Волотовский район	253	253	233
Демянский район	370	370	370
Крестецкий район	261	261	261
Любытинский район	380	380	380
Маловишерский район	270	270	221
Марёвский район	105	105	105
Мошенской район	109	109	109
Новгородский район	760	760	700
Окуловский район	473	473	454
Парфинский район	293	288	281
Пестовский район	337	337	336
Поддорский район	172	172	172
Солецкий район	234	234	233
Старорусский район	516	516	511
Хвойнинский район	184	184	154
Холмский район	105	105	105
Чудовский район	495	495	117
Шимский район	297	297	297
Великий Новгород	71	63	-

<sup>1)</sup> Хозяйства граждан, имеющих земельные участки с площадью 4 и более соток и занимающихся сельскохозяйственным производством.

**В ХОЗЯЙСТВАХ НАСЕЛЕНИЯ**

голов)

В том числе			
из них хозяйства			некоммерческие объединения граждан
граждан, имеющих земельные участки для индивидуального жилищного строительства <sup>1)</sup>	граждан, имеющих земельные участки (садовые, огородные, дачные и другие), не входящие в объединения	граждан, не имеющих земли, но имеющих сельскохозяйственных животных	
463	164	6	13
-	-	-	-
-	-	-	-
-	-	-	-
-	20	-	-
-	-	-	-
-	-	-	-
-	49	-	-
-	-	-	-
-	-	-	-
20	40	-	-
-	19	-	-
-	7	-	5
-	1	-	-
-	-	-	-
-	-	1	-
-	-	5	-
2	28	-	-
-	-	-	-
378	-	-	-
-	-	-	-
63	-	-	8

**35. ПОГОЛОВЬЕ ПТИЦЫ ВСЕХ ВИДОВ**

(на 1 июля 2016 года;

	Хозяйства населения - всего	личные подсобные и другие индивидуальные хозяйства граждан	личные подсобные
<b>Новгородская область</b>	<b>259837</b>	<b>258888</b>	<b>240733</b>
Батецкий район	10033	10033	10033
Боровичский район	22344	22312	22263
Валдайский район	8320	8175	8175
Волотовский район	7728	7728	7208
Демянский район	14200	14200	14063
Крестецкий район	10708	10708	10515
Любытинский район	8913	8913	8913
Маловишерский район	6299	6299	4835
Марёвский район	6211	6211	6211
Мошенской район	5949	5949	5921
Новгородский район	38938	38624	34530
Окуловский район	11103	11103	10015
Парфинский район	11982	11982	11723
Пестовский район	12686	12686	12544
Поддорский район	6333	6333	6333
Солецкий район	10574	10574	10158
Старорусский район	25316	25162	24448
Хвойнинский район	9223	9223	7362
Холмский район	9700	9700	9398
Чудовский район	9762	9648	3364
Шимский район	12871	12871	12721
Великий Новгород	644	454	-

<sup>1)</sup> Хозяйства граждан, имеющих земельные участки с площадью 4 и более соток и занимающихся сельскохозяйственным производством.



**В ХОЗЯЙСТВАХ НАСЕЛЕНИЯ**

голов)

В том числе			
из них хозяйства			некоммерческие объединения граждан
граждан, имеющих земельные участки для индивидуального жилищного строительства <sup>1)</sup>	граждан, имеющих земельные участки (садовые, огородные, дачные и другие), не входящие в объединения	граждан, не имеющих земли, но имеющих сельскохозяйственных животных	
9921	8199	35	949
-	-	-	-
49	-	-	32
-	-	-	145
-	520	-	-
102	-	35	-
193	-	-	-
-	-	-	-
-	1464	-	-
-	-	-	-
28	-	-	-
1116	2978	-	314
442	646	-	-
-	259	-	-
70	72	-	-
-	-	-	-
-	416	-	-
714	-	-	154
260	1601	-	-
59	243	-	-
6284	-	-	114
150	-	-	-
454	-	-	190

**36. ПОГОЛОВЬЕ КУР**

(на 1 июля 2016 года;

	Хозяйства населения - всего	личные подсобные и другие индивидуальные хозяйства граждан	личные подсобные
<b>Новгородская область</b>	<b>227004</b>	<b>226152</b>	<b>210861</b>
Батецкий район	7949	7949	7949
Боровичский район	20368	20342	20293
Валдайский район	7308	7163	7163
Волотовский район	6821	6821	6380
Демянский район	13292	13292	13182
Крестецкий район	9677	9677	9488
Любытинский район	7967	7967	7967
Маловишерский район	5637	5637	4369
Марёвский район	5848	5848	5848
Мошенской район	5454	5454	5434
Новгородский район	31486	31206	27581
Окуловский район	10113	10113	9136
Парфинский район	10401	10401	10279
Пестовский район	11117	11117	10975
Поддорский район	5455	5455	5455
Солецкий район	9267	9267	8935
Старорусский район	22231	22119	21415
Хвойнинский район	8561	8561	6852
Холмский район	8953	8953	8665
Чудовский район	8052	7938	3064
Шимский район	10531	10531	10431
Великий Новгород	516	341	-

<sup>1)</sup> Хозяйства граждан, имеющих земельные участки с площадью 4 и более соток и занимающихся сельскохозяйственным производством.

**В ХОЗЯЙСТВАХ НАСЕЛЕНИЯ**

голов)

В том числе			
из них хозяйства			некоммерческие объединения граждан
граждан, имеющих земельные участки для индивидуального жилищного строительства <sup>1)</sup>	граждан, имеющих земельные участки (садовые, огородные, дачные и другие), не входящие в объединения	граждан, не имеющих земли, но имеющих сельскохозяйственных животных	
8199	7077	15	852
-	-	-	-
49	-	-	26
-	-	-	145
-	441	-	-
95	-	15	-
189	-	-	-
-	-	-	-
-	1268	-	-
-	-	-	-
20	-	-	-
1043	2582	-	280
400	577	-	-
-	122	-	-
70	72	-	-
-	-	-	-
-	332	-	-
704	-	-	112
260	1449	-	-
54	234	-	-
4874	-	-	114
100	-	-	-
341	-	-	175

**37. ПОГОЛОВЬЕ УТОК**

(на 1 июля 2016 года;

	Хозяйства населения - всего	личные подсобные и другие индивидуальные хозяйства граждан	личные подсобные
<b>Новгородская область</b>	<b>10371</b>	<b>10326</b>	<b>9622</b>
Батецкий район	361	361	361
Боровичский район	698	698	698
Валдайский район	335	335	335
Волотовский район	486	486	470
Демянский район	331	331	311
Крестецкий район	425	425	422
Любытинский район	247	247	247
Маловишерский район	148	148	133
Марёвский район	161	161	161
Мошенской район	144	144	144
Новгородский район	1282	1264	1218
Окуловский район	236	236	202
Парфинский район	629	629	527
Пестовский район	900	900	900
Поддорский район	421	421	421
Солецкий район	500	500	463
Старорусский район	1322	1295	1295
Хвойнинский район	242	242	165
Холмский район	382	382	372
Чудовский район	428	428	134
Шимский район	643	643	643
Великий Новгород	50	50	-

<sup>1)</sup> Хозяйства граждан, имеющих земельные участки с площадью 4 и более соток и занимающихся сельскохозяйственным производством.

**В ХОЗЯЙСТВАХ НАСЕЛЕНИЯ**

голов)

В том числе			
из них хозяйства			некоммерческие объединения граждан
граждан, имеющих земельные участки для индивидуального жилищного строительства <sup>1)</sup>	граждан, имеющих земельные участки (садовые, огородные, дачные и другие), не входящие в объединения	граждан, не имеющих земли, но имеющих сельскохозяйственных животных	
385	299	20	45
-	-	-	-
-	-	-	-
-	-	-	-
-	16	-	-
-	-	20	-
3	-	-	-
-	-	-	-
-	15	-	-
-	-	-	-
-	-	-	-
7	39	-	18
30	4	-	-
-	102	-	-
-	-	-	-
-	-	-	-
-	37	-	-
-	-	-	27
-	77	-	-
1	9	-	-
294	-	-	-
-	-	-	-
50	-	-	-

**38. ПОГОЛОВЬЕ ГУСЕЙ**

(на 1 июля 2016 года;

	Хозяйства населения - всего	личные подсобные и другие индивидуальные хозяйства граждан	личные подсобные
<b>Новгородская область</b>	<b>7994</b>	<b>7982</b>	<b>7143</b>
Батецкий район	316	316	316
Боровичский район	676	676	676
Валдайский район	225	225	225
Волотовский район	263	263	240
Демянский район	375	375	370
Крестецкий район	422	422	421
Любытинский район	209	209	209
Маловишерский район	199	199	171
Марёвский район	130	130	130
Мошенской район	161	161	161
Новгородский район	1094	1087	1014
Окуловский район	187	187	171
Парфинский район	317	317	307
Пестовский район	349	349	349
Поддорский район	108	108	108
Солецкий район	420	420	390
Старорусский район	898	893	883
Хвойнинский район	182	182	147
Холмский район	223	223	219
Чудовский район	584	584	85
Шимский район	601	601	551
Великий Новгород	55	55	-

<sup>1)</sup> Хозяйства граждан, имеющих земельные участки с площадью 4 и более соток и занимающихся сельскохозяйственным производством.

**В ХОЗЯЙСТВАХ НАСЕЛЕНИЯ**

голов)

В том числе			
из них хозяйства			некоммерческие объединения граждан
граждан, имеющих земельные участки для индивидуального жилищного строительства <sup>1)</sup>	граждан, имеющих земельные участки (садовые, огородные, дачные и другие), не входящие в объединения	граждан, не имеющих земли, но имеющих сельскохозяйственных животных	
648	191	-	12
-	-	-	-
-	-	-	-
-	-	-	-
-	23	-	-
5	-	-	-
1	-	-	-
-	-	-	-
-	28	-	-
-	-	-	-
-	-	-	-
24	49	-	7
-	16	-	-
-	10	-	-
-	-	-	-
-	-	-	-
-	30	-	-
10	-	-	5
-	35	-	-
4	-	-	-
499	-	-	-
50	-	-	-
55	-	-	-

**39. ПОГОЛОВЬЕ ИНДЕЕК**

(на 1 июля 2016 года;

	Хозяйства населения - всего	личные подсобные и другие индивидуальные хозяйства граждан	личные подсобные
<b>Новгородская область</b>	<b>6964</b>	<b>6930</b>	<b>6515</b>
Батецкий район	335	335	335
Боровичский район	421	421	421
Валдайский район	221	221	221
Волотовский район	97	97	87
Демянский район	136	136	134
Крестецкий район	99	99	99
Любытинский район	396	396	396
Маловишерский район	154	154	147
Марёвский район	67	67	67
Мошенской район	123	123	115
Новгородский район	1879	1870	1732
Окуловский район	477	477	416
Парфинский район	335	335	330
Пестовский район	248	248	248
Поддорский район	255	255	255
Солецкий район	150	150	143
Старорусский район	795	785	785
Хвойнинский район	166	166	151
Холмский район	109	109	109
Чудовский район	218	218	64
Шимский район	260	260	260
Великий Новгород	23	8	-

<sup>1)</sup> Хозяйства граждан, имеющих земельные участки с площадью 4 и более соток и занимающихся сельскохозяйственным производством.



**В ХОЗЯЙСТВАХ НАСЕЛЕНИЯ**

голов)

В том числе			
из них хозяйства			некоммерческие объединения граждан
граждан, имеющих земельные участки для индивидуального жилищного строительства <sup>1)</sup>	граждан, имеющих земельные участки (садовые, огородные, дачные и другие), не входящие в объединения	граждан, не имеющих земли, но имеющих сельскохозяйственных животных	
226	189	-	34
-	-	-	-
-	-	-	-
-	-	-	-
-	10	-	-
2	-	-	-
-	-	-	-
-	-	-	-
-	7	-	-
-	-	-	-
8	-	-	-
42	96	-	9
12	49	-	-
-	5	-	-
-	-	-	-
-	-	-	-
-	7	-	-
-	-	-	10
-	15	-	-
-	-	-	-
154	-	-	-
-	-	-	-
8	-	-	15

**40. ПОГОЛОВЬЕ ЛОШАДЕЙ**

(на 1 июля 2016 года;

	Хозяйства населения - всего	личные подсобные и другие индивидуальные хозяйства граждан	личные подсобные
<b>Новгородская область</b>	<b>504</b>	<b>503</b>	<b>471</b>
Батецкий район	6	6	6
Боровичский район	28	28	28
Валдайский район	25	24	24
Волотовский район	38	38	33
Демянский район	25	25	25
Крестецкий район	13	13	13
Любытинский район	7	7	7
Маловишерский район	26	26	25
Марёвский район	6	6	6
Мошенской район	5	5	5
Новгородский район	35	35	30
Окуловский район	20	20	19
Парфинский район	7	7	4
Пестовский район	13	13	13
Поддорский район	21	21	21
Солецкий район	60	60	59
Старорусский район	88	88	88
Хвойнинский район	7	7	7
Холмский район	12	12	12
Чудовский район	7	7	6
Шимский район	40	40	40
Великий Новгород	15	15	-

<sup>1)</sup> Хозяйства граждан, имеющих земельные участки с площадью 4 и более соток и занимающихся сельскохозяйственным производством.

**В ХОЗЯЙСТВАХ НАСЕЛЕНИЯ**

голов)

В том числе			
из них хозяйства			некоммерческие объединения граждан
граждан, имеющих земельные участки для индивидуального жилищного строительства <sup>1)</sup>	граждан, имеющих земельные участки (садовые, огородные, дачные и другие), не входящие в объединения	граждан, не имеющих земли, но имеющих сельскохозяйственных животных	
18	14	-	1
-	-	-	-
-	-	-	-
-	-	-	1
-	5	-	-
-	-	-	-
-	-	-	-
-	1	-	-
-	-	-	-
-	-	-	-
-	5	-	-
-	1	-	-
2	1	-	-
-	-	-	-
-	-	-	-
-	1	-	-
-	-	-	-
-	-	-	-
1	-	-	-
-	-	-	-
15	-	-	-

**41. ПОГОЛОВЬЕ КРОЛИКОВ**

(на 1 июля 2016 года;

	Хозяйства населения - всего	личные подсобные и другие индивидуальные хозяйства граждан	личные подсобные
<b>Новгородская область</b>	<b>47846</b>	<b>47637</b>	<b>45292</b>
Батецкий район	1065	1065	1065
Боровичский район	4594	4594	4576
Валдайский район	1335	1335	1335
Волотовский район	1053	1053	1028
Демянский район	2709	2709	2709
Крестецкий район	3187	3187	3177
Любытинский район	1456	1456	1456
Маловишерский район	932	932	596
Марёвский район	1116	1116	1116
Мошенской район	1287	1287	1287
Новгородский район	4827	4780	4167
Окуловский район	3227	3227	2993
Парфинский район	2391	2391	2386
Пестовский район	2561	2561	2501
Поддорский район	1129	1129	1129
Солецкий район	2735	2735	2646
Старорусский район	5041	5029	5029
Хвойнинский район	2139	2139	1839
Холмский район	1774	1774	1774
Чудовский район	1555	1415	760
Шимский район	1723	1723	1723
Великий Новгород	10	-	-

<sup>1)</sup> Хозяйства граждан, имеющих земельные участки с площадью 4 и более соток и занимающихся сельскохозяйственным производством.

**В ХОЗЯЙСТВАХ НАСЕЛЕНИЯ**

голов)

В том числе			
из них хозяйства			некоммерческие объединения граждан
граждан, имеющих земельные участки для индивидуального жилищного строительства <sup>1)</sup>	граждан, имеющих земельные участки (садовые, огородные, дачные и другие), не входящие в объединения	граждан, не имеющих земли, но имеющих сельскохозяйственных животных	
1051	1294	-	209
-	-	-	-
18	-	-	-
-	-	-	-
-	25	-	-
-	-	-	-
10	-	-	-
-	-	-	-
-	336	-	-
-	-	-	-
-	-	-	-
328	285	-	47
-	234	-	-
-	5	-	-
20	40	-	-
-	-	-	-
-	89	-	-
-	-	-	12
20	280	-	-
-	-	-	-
655	-	-	140
-	-	-	-
-	-	-	10

**42. ПОГОЛОВЬЕ СЕМЕЙ ПЧЕЛ**

(на 1 июля 2016 года;

	Хозяйства населения - всего	личные подсобные и другие индивидуальные хозяйства граждан	личные подсобные
<b>Новгородская область</b>	<b>26588</b>	<b>26568</b>	<b>25333</b>
Батецкий район	629	629	629
Боровичский район	1918	1909	1909
Валдайский район	968	963	963
Волотовский район	1706	1706	1403
Демянский район	906	906	893
Крестецкий район	1241	1241	1241
Любытинский район	710	710	710
Маловишерский район	428	428	418
Марёвский район	671	671	671
Мошенской район	1404	1404	1395
Новгородский район	2696	2696	2533
Окуловский район	559	559	398
Парфинский район	606	606	589
Пестовский район	1079	1079	1039
Поддорский район	526	526	526
Солецкий район	1490	1490	1314
Старорусский район	5271	5271	5271
Хвойнинский район	466	466	458
Холмский район	371	371	341
Чудовский район	923	923	688
Шимский район	1960	1954	1944
Великий Новгород	60	60	-

<sup>1)</sup> Хозяйства граждан, имеющих земельные участки с площадью 4 и более соток и занимающихся сельскохозяйственным производством.

**В ХОЗЯЙСТВАХ НАСЕЛЕНИЯ**

голов)

В том числе			
из них хозяйства			некоммерческие объединения граждан
граждан, имеющих земельные участки для индивидуального жилищного строительства <sup>1)</sup>	граждан, имеющих земельные участки (садовые, огородные, дачные и другие), не входящие в объединения	граждан, не имеющих земли, но имеющих сельскохозяйственных животных	
495	740	-	20
-	-	-	-
-	-	-	9
-	-	-	5
-	303	-	-
13	-	-	-
-	-	-	-
-	10	-	-
-	-	-	-
9	-	-	-
83	80	-	-
77	84	-	-
-	17	-	-
-	40	-	-
-	-	-	-
-	176	-	-
-	-	-	-
8	-	-	-
-	30	-	-
235	-	-	-
10	-	-	6
60	-	-	-

**ПОГОЛОВЬЕ СЕЛЬСКОХОЗЯЙСТВЕННЫХ ЖИВОТНЫХ**

**43. ПОГОЛОВЬЕ КРУПНОГО РОГАТОГО СКОТА**

(на 1 июля 2016 года;

	Личные подсобные и другие индивидуальные хозяйства граждан	в том	
		личные подсобные	граждан, имеющих земельные участки для индивидуального жилищного строительства <sup>1)</sup>
Новгородская область	<b>6494</b>	<b>6372</b>	<b>51</b>
Батецкий район	203	203	-
Боровичский район	669	669	-
Валдайский район	285	285	-
Волотовский район	145	141	-
Демянский район	426	426	-
Крестецкий район	148	148	-
Любытинский район	163	163	-
Маловишерский район	269	269	-
Марёвский район	188	188	-
Мошенской район	220	220	-
Новгородский район	533	496	12
Окуловский район	310	289	2
Парфинский район	221	219	-
Пестовский район	266	259	-
Поддорский район	255	255	-
Солецкий район	313	306	-
Старорусский район	1069	1067	1
Хвойнинский район	156	154	2
Холмский район	168	162	-
Чудовский район	191	157	34
Шимский район	296	296	-

<sup>1)</sup> Хозяйства граждан, имеющих земельные участки с площадью 4 и более соток и занимающихся сельскохозяйственным производством.



**В ХОЗЯЙСТВАХ ГРАЖДАН В СЕЛЬСКИХ ПОСЕЛЕНИЯХ**

**В ХОЗЯЙСТВАХ ГРАЖДАН В СЕЛЬСКИХ ПОСЕЛЕНИЯХ**

голов)

числе хозяйства		Поголовье крупного рогатого скота в хозяйствах граждан сельских поселений, в процентах от общего поголовья крупного рогатого скота в хозяйствах граждан
граждан, имеющих земельные участки (садовые, огородные, дачные и другие), не входящие в объединения	граждан, не имеющих земли, но имеющих сельскохозяйственных животных	
67	4	83.0
-	-	100
-	-	96.1
-	-	85.1
4	-	100
-	-	93.6
-	-	76.7
-	-	100
-	-	71.7
-	-	100
-	-	100
25	-	75.8
19	-	52.9
2	-	90.2
4	3	97.1
-	-	100
7	-	77.5
-	1	91.5
-	-	91.2
6	-	82.8
-	-	59.7
-	-	62.3

**44. ПОГОЛОВЬЕ КОРОВ В ХОЗЯЙСТВАХ**

(на 1 июля 2016 года;

	Личные подсобные и другие индивидуальные хозяйства граждан	В ТОМ	
		личные подсобные	граждан, имеющих земельные участки для индивидуального жилищного строительства <sup>1)</sup>
<b>Новгородская область</b>	<b>3281</b>	<b>3222</b>	<b>18</b>
Батецкий район	131	131	-
Боровичский район	246	246	-
Валдайский район	133	133	-
Волотовский район	89	87	-
Демянский район	190	190	-
Крестецкий район	65	65	-
Любытинский район	78	78	-
Маловишерский район	110	110	-
Марёвский район	93	93	-
Мошенской район	104	104	-
Новгородский район	315	293	4
Окуловский район	146	137	1
Парфинский район	117	115	-
Пестовский район	104	101	-
Поддорский район	151	151	-
Солецкий район	138	134	-
Старорусский район	659	657	1
Хвойнинский район	62	61	1
Холмский район	97	94	-
Чудовский район	78	67	11
Шимский район	175	175	-

<sup>1)</sup> Хозяйства граждан, имеющих земельные участки с площадью 4 и более соток и занимающихся сельскохозяйственным производством.

ПОГОЛОВЬЕ СЕЛЬСКОХОЗЯЙСТВЕННЫХ ЖИВОТНЫХ  
В ХОЗЯЙСТВАХ НАСЕЛЕНИЯ

**ГРАЖДАН В СЕЛЬСКИХ ПОСЕЛЕНИЯХ**

голов)

числе хозяйства		Поголовье коров в хозяйствах граждан сельских поселений, в процентах от общего поголовья коров в хозяйствах граждан
граждан, имеющих земельные участки (садовые, огородные, дачные и другие), не входящие в объединения	граждан, не имеющих земли, но имеющих сельскохозяйственных животных	
38	3	82.0
-	-	100
-	-	94.3
-	-	85.3
2	-	100
-	-	95.0
-	-	69.9
-	-	100
-	-	71.4
-	-	100
-	-	100
18	-	78.2
8	-	48.5
2	-	90.0
1	2	94.5
-	-	100
4	-	76.2
-	1	93.1
-	-	86.1
3	-	88.2
-	-	45.1
-	-	59.9

**45. ПОГОЛОВЬЕ СВИНЕЙ В ХОЗЯЙСТВАХ**

(на 1 июля 2016 года;

	Личные подсобные и другие индивидуальные хозяйства граждан	в том	
		личные подсобные	граждан, имеющих земельные участки для индивидуального жилищного строительства <sup>1)</sup>
<b>Новгородская область</b>	<b>8886</b>	<b>8626</b>	<b>111</b>
Батецкий район	255	255	-
Боровичский район	816	814	-
Валдайский район	316	316	-
Волотовский район	242	235	-
Демянский район	926	926	-
Крестецкий район	328	328	-
Любытинский район	454	454	-
Маловишерский район	109	109	-
Марёвский район	206	206	-
Мошенской район	300	300	-
Новгородский район	935	830	26
Окуловский район	183	176	-
Парфинский район	565	549	-
Пестовский район	421	420	-
Поддорский район	263	263	-
Солецкий район	336	306	-
Старорусский район	1242	1232	7
Хвойнинский район	390	383	7
Холмский район	54	50	-
Чудовский район	251	180	71
Шимский район	294	294	-

<sup>1)</sup> Хозяйства граждан, имеющих земельные участки с площадью 4 и более соток и занимающихся сельскохозяйственным производством.

ПОГОЛОВЬЕ СЕЛЬСКОХОЗЯЙСТВЕННЫХ ЖИВОТНЫХ  
В ХОЗЯЙСТВАХ НАСЕЛЕНИЯ

**ГРАЖДАН В СЕЛЬСКИХ ПОСЕЛЕНИЯХ**

голов)

числе хозяйства		Поголовье свиней в хозяйствах граждан сельских поселений, в процентах от общего поголовья свиней в хозяйствах граждан
граждан, имеющих земельные участки (садовые, огородные, дачные и другие), не входящие в объединения	граждан, не имеющих земли, но имеющих сельскохозяйственных животных	
141	8	81.2
-	-	100
-	2	83.4
-	-	89.8
7	-	100
-	-	87.4
-	-	55.2
-	-	100
-	-	64.9
-	-	100
-	-	100
79	-	79.6
7	-	45.2
16	-	85.5
1	-	90.0
-	-	100
27	3	64.6
-	3	93.4
-	-	86.3
4	-	42.5
-	-	53.1
-	-	81.9

**46. ПОГОЛОВЬЕ ОВЕЦ И КОЗ В ХОЗЯЙСТВАХ**

(на 1 июля 2016 года;

	Личные подсобные и другие индивидуальные хозяйства граждан	В том	
		личные подсобные	граждан, имеющих земельные участки для индивидуального жилищного строительства <sup>1)</sup>
<b>Новгородская область</b>	<b>13239</b>	<b>12834</b>	<b>210</b>
Батецкий район	738	738	-
Боровичский район	1048	1048	-
Валдайский район	525	525	-
Волотовский район	851	791	-
Демянский район	903	903	-
Крестецкий район	337	337	-
Любытинский район	715	715	-
Маловишерский район	609	609	-
Марёвский район	199	199	-
Мошенской район	385	369	16
Новгородский район	1023	923	45
Окуловский район	378	338	2
Парфинский район	424	403	-
Пестовский район	705	704	-
Поддорский район	623	623	-
Солецкий район	565	550	-
Старорусский район	1079	1074	-
Хвойнинский район	370	368	2
Холмский район	377	377	-
Чудовский район	514	369	145
Шимский район	871	871	-

<sup>1)</sup> Хозяйства граждан, имеющих земельные участки с площадью 4 и более соток и занимающихся сельскохозяйственным производством.

ПОГОЛОВЬЕ СЕЛЬСКОХОЗЯЙСТВЕННЫХ ЖИВОТНЫХ  
В ХОЗЯЙСТВАХ НАСЕЛЕНИЯ

**ГРАЖДАН В СЕЛЬСКИХ ПОСЕЛЕНИЯХ**

голов)

числе хозяйства		Поголовье овец и коз в хозяйствах граждан сельских поселений, в процентах от общего поголовья овец и коз в хозяйствах граждан
граждан, имеющих земельные участки (садовые, огородные, дачные и другие), не входящие в объединения	граждан, не имеющих земли, но имеющих сельскохозяйственных животных	
189	6	85.7
-	-	100
-	-	88.2
-	-	90.2
60	-	100
-	-	94.4
-	-	73.6
-	-	100
-	-	81.7
-	-	100
-	-	100
55	-	84.1
38	-	47.2
21	-	86.7
1	-	83.6
-	-	100
14	1	85.0
-	5	98.1
-	-	90.2
-	-	98.4
-	-	54.3
-	-	80.6

**47. ПОГОЛОВЬЕ ОВЕЦ В ХОЗЯЙСТВАХ**

(на 1 июля 2016 года;

	Личные подсобные и другие индивидуальные хозяйства граждан	в том	
		личные подсобные	граждан, имеющих земельные участки для индивидуального жилищного строительства <sup>1)</sup>
<b>Новгородская область</b>	<b>7902</b>	<b>7720</b>	<b>69</b>
Батецкий район	564	564	-
Боровичский район	477	477	-
Валдайский район	273	273	-
Волотовский район	598	558	-
Демянский район	580	580	-
Крестецкий район	179	179	-
Любытинский район	335	335	-
Маловишерский район	402	402	-
Марёвский район	94	94	-
Мошенской район	276	260	16
Новгородский район	403	358	25
Окуловский район	209	182	2
Парфинский район	201	187	-
Пестовский район	502	502	-
Поддорский район	451	451	-
Солецкий район	368	354	-
Старорусский район	584	584	-
Хвойнинский район	217	217	-
Холмский район	278	278	-
Чудовский район	278	252	26
Шимский район	633	633	-

<sup>1)</sup> Хозяйства граждан, имеющих земельные участки с площадью 4 и более соток и занимающихся сельскохозяйственным производством.



**ГРАЖДАН В СЕЛЬСКИХ ПОСЕЛЕНИЯХ**

голов)

числе хозяйства		Поголовье овец в хозяйствах граждан сельских поселений, в процентах от общего поголовья овец в хозяйствах граждан
граждан, имеющих земельные участки (садовые, огородные, дачные и другие), не входящие в объединения	граждан, не имеющих земли, но имеющих сельскохозяйственных животных	
113	-	92.0
-	-	100
-	-	97.5
-	-	98.9
40	-	100
-	-	98.8
-	-	90.9
-	-	100
-	-	84.6
-	-	100
-	-	100
20	-	88.4
25	-	63.7
14	-	100
-	-	99.2
-	-	100
14	-	85.4
-	-	100
-	-	96.0
-	-	100
-	-	61.5
-	-	80.7

**48. ПОГОЛОВЬЕ КОЗ В ХОЗЯЙСТВАХ**

(на 1 июля 2016 года;

	Личные подсобные и другие индивидуальные хозяйства граждан	в том	
		личные подсобные	граждан, имеющих земельные участки для индивидуального жилищного строительства <sup>1)</sup>
<b>Новгородская область</b>	<b>5337</b>	<b>5114</b>	<b>141</b>
Батецкий район	174	174	-
Боровичский район	571	571	-
Валдайский район	252	252	-
Волотовский район	253	233	-
Демянский район	323	323	-
Крестецкий район	158	158	-
Любытинский район	380	380	-
Маловишерский район	207	207	-
Марёвский район	105	105	-
Мошенской район	109	109	-
Новгородский район	620	565	20
Окуловский район	169	156	-
Парфинский район	223	216	-
Пестовский район	203	202	-
Поддорский район	172	172	-
Солецкий район	197	196	-
Старорусский район	495	490	-
Хвойнинский район	153	151	2
Холмский район	99	99	-
Чудовский район	236	117	119
Шимский район	238	238	-

<sup>1)</sup> Хозяйства граждан, имеющих земельные участки с площадью 4 и более соток и занимающихся сельскохозяйственным производством.

ПОГОЛОВЬЕ СЕЛЬСКОХОЗЯЙСТВЕННЫХ ЖИВОТНЫХ  
В ХОЗЯЙСТВАХ НАСЕЛЕНИЯ

**ГРАЖДАН В СЕЛЬСКИХ ПОСЕЛЕНИЯХ**

голов)

числе хозяйства		Поголовье коз в хозяйствах граждан сельских поселений, в процентах от общего поголовья коз в хозяйствах граждан
граждан, имеющих земельные участки (садовые, огородные, дачные и другие), не входящие в объединения	граждан, не имеющих земли, но имеющих сельскохозяйственных животных	
76	6	77.9
-	-	100
-	-	81.7
-	-	82.4
20	-	100
-	-	87.3
-	-	60.5
-	-	100
-	-	76.7
-	-	100
-	-	100
35	-	81.6
13	-	35.7
7	-	77.4
1	-	60.2
-	-	100
-	1	84.2
-	5	95.9
-	-	83.2
-	-	94.3
-	-	47.7
-	-	80.1

**49. ПОГОЛОВЬЕ ПТИЦЫ ВСЕХ ВИДОВ**

(на 1 июля 2016 года;

	Личные подсобные и другие индивидуальные хозяйства граждан	В том	
		личные подсобные	граждан, имеющих земельные участки для индивидуального жилищного строительства <sup>1)</sup>
<b>Новгородская область</b>	<b>199246</b>	<b>190629</b>	<b>4151</b>
Батецкий район	10033	10033	-
Боровичский район	16309	16260	49
Валдайский район	6519	6519	-
Волотовский район	7728	7208	-
Демянский район	11070	11035	-
Крестецкий район	4890	4890	-
Любытинский район	8913	8913	-
Маловишерский район	4269	4264	-
Марёвский район	6211	6211	-
Мошенской район	5949	5921	28
Новгородский район	34068	30435	1116
Окуловский район	4721	3880	442
Парфинский район	9398	9139	-
Пестовский район	8297	8225	-
Поддорский район	6333	6333	-
Солецкий район	7924	7508	-
Старорусский район	19203	19133	70
Хвойнинский район	7392	7132	260
Холмский район	5030	4787	-
Чудовский район	5550	3364	2186
Шимский район	9439	9439	-

<sup>1)</sup> Хозяйства граждан, имеющих земельные участки с площадью 4 и более соток и занимающихся сельскохозяйственным производством.

ПОГОЛОВЬЕ СЕЛЬСКОХОЗЯЙСТВЕННЫХ ЖИВОТНЫХ  
В ХОЗЯЙСТВАХ НАСЕЛЕНИЯ

**В ХОЗЯЙСТВАХ ГРАЖДАН В СЕЛЬСКИХ ПОСЕЛЕНИЯХ**

голов)

числе хозяйства		Поголовье птицы всех видов в хозяйствах граждан сельских поселений, в процентах от общего поголовья птицы всех видов в хозяйствах граждан
граждан, имеющих земельные участки (садовые, огородные, дачные и другие), не входящие в объединения	граждан, не имеющих земли, но имеющих сельскохозяйственных животных	
4431	35	77.0
-	-	100
-	-	73.1
-	-	79.7
520	-	100
-	35	78.0
-	-	45.7
-	-	100
5	-	67.8
-	-	100
-	-	100
2517	-	88.2
399	-	42.5
259	-	78.4
72	-	65.4
-	-	100
416	-	74.9
-	-	76.3
-	-	80.1
243	-	51.9
-	-	57.5
-	-	73.3

**50. ПОГОЛОВЬЕ КУР В ХОЗЯЙСТВАХ**

(на 1 июля 2016 года;

	Личные подсобные и другие индивидуальные хозяйства граждан	В том	
		личные подсобные	граждан, имеющих земельные участки для индивидуального жилищного строительства <sup>1)</sup>
<b>Новгородская область</b>	<b>173124</b>	<b>165686</b>	<b>3723</b>
Батецкий район	7949	7949	-
Боровичский район	14784	14735	49
Валдайский район	5668	5668	-
Волотовский район	6821	6380	-
Демянский район	10279	10264	-
Крестецкий район	4410	4410	-
Любытинский район	7967	7967	-
Маловишерский район	3847	3842	-
Марёвский район	5848	5848	-
Мошенской район	5454	5434	20
Новгородский район	27062	23867	1043
Окуловский район	4207	3465	400
Парфинский район	8112	7990	-
Пестовский район	7364	7292	-
Поддорский район	5455	5455	-
Солецкий район	7011	6679	-
Старорусский район	16519	16449	70
Хвойнинский район	6912	6652	260
Холмский район	4537	4303	-
Чудовский район	4945	3064	1881
Шимский район	7973	7973	-

<sup>1)</sup> Хозяйства граждан, имеющих земельные участки с площадью 4 и более соток и занимающихся сельскохозяйственным производством.

ПОГОЛОВЬЕ СЕЛЬСКОХОЗЯЙСТВЕННЫХ ЖИВОТНЫХ  
В ХОЗЯЙСТВАХ НАСЕЛЕНИЯ

**ГРАЖДАН В СЕЛЬСКИХ ПОСЕЛЕНИЯХ**

голов)

числе хозяйства		Поголовье кур в хозяйствах граждан сельских поселений, в процентах от общего поголовья кур в хозяйствах граждан
граждан, имеющих земельные участки (садовые, огородные, дачные и другие), не входящие в объединения	граждан, не имеющих земли, но имеющих сельскохозяйственных животных	
3700	15	76.6
-	-	100
-	-	72.7
-	-	79.1
441	-	100
-	15	77.3
-	-	45.6
-	-	100
5	-	68.2
-	-	100
-	-	100
2152	-	86.7
342	-	41.6
122	-	78.0
72	-	66.2
-	-	100
332	-	75.7
-	-	74.7
-	-	80.7
234	-	50.7
-	-	62.3
-	-	75.7

**51. ПОГОЛОВЬЕ УТОК В ХОЗЯЙСТВАХ**

(на 1 июля 2016 года;

	Личные подсобные и другие индивидуальные хозяйства граждан	В том	
		личные подсобные	граждан, имеющих земельные участки для индивидуального жилищного строительства <sup>1)</sup>
<b>Новгородская область</b>	<b>8032</b>	<b>7674</b>	<b>131</b>
Батецкий район	361	361	-
Боровичский район	603	603	-
Валдайский район	312	312	-
Волотовский район	486	470	-
Демянский район	296	276	-
Крестецкий район	157	157	-
Любытинский район	247	247	-
Маловишерский район	123	123	-
Марёвский район	161	161	-
Мошенской район	144	144	-
Новгородский район	1024	978	7
Окуловский район	171	137	30
Парфинский район	498	396	-
Пестовский район	452	452	-
Поддорский район	421	421	-
Солецкий район	227	190	-
Старорусский район	1156	1156	-
Хвойнинский район	165	165	-
Холмский район	254	245	-
Чудовский район	228	134	94
Шимский район	546	546	-

<sup>1)</sup> Хозяйства граждан, имеющих земельные участки с площадью 4 и более соток и занимающихся сельскохозяйственным производством.



**ГРАЖДАН В СЕЛЬСКИХ ПОСЕЛЕНИЯХ**

голов)

числе хозяйства		Поголовье уток в хозяйствах граждан сельских поселений, в процентах от общего поголовья уток в хозяйствах граждан
граждан, имеющих земельные участки (садовые, огородные, дачные и другие), не входящие в объединения	граждан, не имеющих земли, но имеющих сельскохозяйственных животных	
207	20	77.8
-	-	100
-	-	86.4
-	-	93.1
16	-	100
-	20	89.4
-	-	36.9
-	-	100
-	-	83.1
-	-	100
-	-	100
39	-	81.0
4	-	72.5
102	-	79.2
-	-	50.2
-	-	100
37	-	45.4
-	-	89.3
-	-	68.2
9	-	66.5
-	-	53.3
-	-	84.9

**52. ПОГОЛОВЬЕ ГУСЕЙ В ХОЗЯЙСТВАХ**

(на 1 июля 2016 года;

	Личные подсобные и другие индивидуальные хозяйства граждан	В том	
		личные подсобные	граждан, имеющих земельные участки для индивидуального жилищного строительства <sup>1)</sup>
<b>Новгородская область</b>	<b>6182</b>	<b>5963</b>	<b>95</b>
Батецкий район	316	316	-
Боровичский район	529	529	-
Валдайский район	143	143	-
Волотовский район	263	240	-
Демянский район	346	346	-
Крестецкий район	200	200	-
Любытинский район	209	209	-
Маловишерский район	154	154	-
Марёвский район	130	130	-
Мошенской район	161	161	-
Новгородский район	993	924	24
Окуловский район	93	77	-
Парфинский район	229	219	-
Пестовский район	306	306	-
Поддорский район	108	108	-
Солецкий район	336	306	-
Старорусский район	791	791	-
Хвойнинский район	147	147	-
Холмский район	138	138	-
Чудовский район	156	85	71
Шимский район	434	434	-

<sup>1)</sup> Хозяйства граждан, имеющих земельные участки с площадью 4 и более соток и занимающихся сельскохозяйственным производством.

ПОГОЛОВЬЕ СЕЛЬСКОХОЗЯЙСТВЕННЫХ ЖИВОТНЫХ  
В ХОЗЯЙСТВАХ НАСЕЛЕНИЯ

**ГРАЖДАН В СЕЛЬСКИХ ПОСЕЛЕНИЯХ**

голов)

числе хозяйства		Поголовье гусей в хозяйствах граждан сельских поселений, в процентах от общего поголовья гусей в хозяйствах граждан
граждан, имеющих земельные участки (садовые, огородные, дачные и другие), не входящие в объединения	граждан, не имеющих земли, но имеющих сельскохозяйственных животных	
124	-	77.4
-	-	100
-	-	78.3
-	-	63.6
23	-	100
-	-	92.3
-	-	47.4
-	-	100
-	-	77.4
-	-	100
-	-	100
45	-	91.4
16	-	49.7
10	-	72.2
-	-	87.7
-	-	100
30	-	80.0
-	-	88.6
-	-	80.8
-	-	61.9
-	-	26.7
-	-	72.2

**53. ПОГОЛОВЬЕ ИНДЕЕК В ХОЗЯЙСТВАХ**

(на 1 июля 2016 года;

	Личные подсобные и другие индивидуальные хозяйства граждан	В том	
		личные подсобные	граждан, имеющих земельные участки для индивидуального жилищного строительства <sup>1)</sup>
<b>Новгородская область</b>	<b>5732</b>	<b>5417</b>	<b>160</b>
Батецкий район	335	335	-
Боровичский район	337	337	-
Валдайский район	165	165	-
Волотовский район	97	87	-
Демянский район	83	83	-
Крестецкий район	49	49	-
Любытинский район	396	396	-
Маловишерский район	135	135	-
Марёвский район	67	67	-
Мошенской район	123	115	8
Новгородский район	1819	1681	42
Окуловский район	162	113	12
Парфинский район	310	305	-
Пестовский район	103	103	-
Поддорский район	255	255	-
Солецкий район	129	122	-
Старорусский район	667	667	-
Хвойнинский район	131	131	-
Холмский район	98	98	-
Чудовский район	162	64	98
Шимский район	109	109	-

<sup>1)</sup> Хозяйства граждан, имеющих земельные участки с площадью 4 и более соток и занимающихся сельскохозяйственным производством.

ПОГОЛОВЬЕ СЕЛЬСКОХОЗЯЙСТВЕННЫХ ЖИВОТНЫХ  
В ХОЗЯЙСТВАХ НАСЕЛЕНИЯ

**ГРАЖДАН В СЕЛЬСКИХ ПОСЕЛЕНИЯХ**

голов)

числе хозяйства		Поголовье индеек в хозяйствах граждан сельских поселений, в процентах от общего поголовья индеек в хозяйствах граждан
граждан, имеющих земельные участки (садовые, огородные, дачные и другие), не входящие в объединения	граждан, не имеющих земли, но имеющих сельскохозяйственных животных	
155	-	82.7
-	-	100
-	-	80.0
-	-	74.7
10	-	100
-	-	61.0
-	-	49.5
-	-	100
-	-	87.7
-	-	100
-	-	100
96	-	97.3
37	-	34.0
5	-	92.5
-	-	41.5
-	-	100
7	-	86.0
-	-	85.0
-	-	78.9
-	-	89.9
-	-	74.3
-	-	41.9

**54. ПОГОЛОВЬЕ ЛОШАДЕЙ В ХОЗЯЙСТВАХ**

(на 1 июля 2016 года;

	Личные подсобные и другие индивидуальные хозяйства граждан	В том	
		личные подсобные	граждан, имеющих земельные участки для индивидуального жилищного строительства <sup>1)</sup>
<b>Новгородская область</b>	<b>408</b>	<b>392</b>	<b>3</b>
Батецкий район	6	6	-
Боровичский район	22	22	-
Валдайский район	23	23	-
Волотовский район	38	33	-
Демянский район	25	25	-
Крестецкий район	8	8	-
Любытинский район	7	7	-
Маловишерский район	24	24	-
Марёвский район	6	6	-
Мошенской район	5	5	-
Новгородский район	26	21	-
Окуловский район	9	8	-
Парфинский район	7	4	2
Пестовский район	13	13	-
Поддорский район	21	21	-
Солецкий район	32	31	-
Старорусский район	87	87	-
Хвойнинский район	7	7	-
Холмский район	12	12	-
Чудовский район	7	6	1
Шимский район	23	23	-

<sup>1)</sup> Хозяйства граждан, имеющих земельные участки с площадью 4 и более соток и занимающихся сельскохозяйственным производством.

ПОГОЛОВЬЕ СЕЛЬСКОХОЗЯЙСТВЕННЫХ ЖИВОТНЫХ  
В ХОЗЯЙСТВАХ НАСЕЛЕНИЯ

**ГРАЖДАН В СЕЛЬСКИХ ПОСЕЛЕНИЯХ**

голов)

числе хозяйства		Поголовье лошадей в хозяйствах граждан сельских поселений, в процентах от общего поголовья лошадей в хозяйствах граждан
граждан, имеющих земельные участки (садовые, огородные, дачные и другие), не входящие в объединения	граждан, не имеющих земли, но имеющих сельскохозяйственных животных	
13	-	81.1
-	-	100
-	-	78.6
-	-	95.8
5	-	100
-	-	100
-	-	61.5
-	-	100
-	-	92.3
-	-	100
-	-	100
5	-	74.3
1	-	45.0
1	-	100
-	-	100
-	-	100
1	-	53.3
-	-	98.9
-	-	100
-	-	100
-	-	100
-	-	57.5

**55. ПОГОЛОВЬЕ КРОЛИКОВ В ХОЗЯЙСТВАХ**

(на 1 июля 2016 года;

	Личные подсобные и другие индивидуальные хозяйства граждан	в том	
		личные подсобные	граждан, имеющих земельные участки для индивидуального жилищного строительства <sup>1)</sup>
<b>Новгородская область</b>	<b>35481</b>	<b>34407</b>	<b>500</b>
Батецкий район	1065	1065	-
Боровичский район	4132	4124	8
Валдайский район	1165	1165	-
Волотовский район	1053	1028	-
Демянский район	1829	1829	-
Крестецкий район	894	894	-
Любытинский район	1456	1456	-
Маловишерский район	564	562	-
Марёвский район	1116	1116	-
Мошенской район	1287	1287	-
Новгородский район	4352	3780	328
Окуловский район	1536	1367	-
Парфинский район	1548	1543	-
Пестовский район	1707	1667	-
Поддорский район	1129	1129	-
Солецкий район	1535	1446	-
Старорусский район	4092	4092	-
Хвойнинский район	1859	1839	20
Холмский район	886	886	-
Чудовский район	904	760	144
Шимский район	1372	1372	-

<sup>1)</sup> Хозяйства граждан, имеющих земельные участки с площадью 4 и более соток и занимающихся сельскохозяйственным производством.



ПОГОЛОВЬ СЕЛЬСКОХОЗЯЙСТВЕННЫХ ЖИВОТНЫХ  
В ХОЗЯЙСТВАХ НАСЕЛЕНИЯ

**ГРАЖДАН В СЕЛЬСКИХ ПОСЕЛЕНИЯХ**

голов)

числе хозяйства		Поголовье кроликов в хозяйствах граждан сельских поселений, в процентах от общего поголовья кроликов в хозяйствах граждан
граждан, имеющих земельные участки (садовые, огородные, дачные и другие), не входящие в объединения	граждан, не имеющих земли, но имеющих сельскохозяйственных животных	
574	-	74.5
-	-	100
-	-	89.9
-	-	87.3
25	-	100
-	-	67.5
-	-	28.1
-	-	100
2	-	60.5
-	-	100
-	-	100
244	-	91.0
169	-	47.6
5	-	64.7
40	-	66.7
-	-	100
89	-	56.1
-	-	81.4
-	-	86.9
-	-	49.9
-	-	63.9
-	-	79.6

**56. ЧИСЛО СЕМЕЙ ПЧЕЛ В ХОЗЯЙСТВАХ**

(на 1 июля 2016 года;

	Личные подсобные и другие индивидуальные хозяйства граждан	В ТОМ	
		личные подсобные	граждан, имеющих земельные участки для индивидуального жилищного строительства <sup>1)</sup>
<b>Новгородская область</b>	<b>25050</b>	<b>23946</b>	<b>410</b>
Батецкий район	629	629	-
Боровичский район	1779	1779	-
Валдайский район	937	937	-
Волотовский район	1706	1403	-
Демянский район	800	793	7
Крестецкий район	1198	1198	-
Любытинский район	710	710	-
Маловишерский район	408	408	-
Марёвский район	671	671	-
Мошенской район	1404	1395	9
Новгородский район	2256	2103	83
Окуловский район	424	289	77
Парфинский район	599	582	-
Пестовский район	1079	1039	-
Поддорский район	526	526	-
Солецкий район	1310	1134	-
Старорусский район	5248	5248	-
Хвойнинский район	466	458	8
Холмский район	351	321	-
Чудовский район	914	688	226
Шимский район	1635	1635	-

<sup>1)</sup> Хозяйства граждан, имеющих земельные участки с площадью 4 и более соток и занимающихся сельскохозяйственным производством.

**ГРАЖДАН В СЕЛЬСКИХ ПОСЕЛЕНИЯХ**

голов)

числе хозяйства		Число семей пчел в хозяйствах граждан сельских поселений, в процентах от общего числа семей пчел в хозяйствах граждан
граждан, имеющих земельные участки (садовые, огородные, дачные и другие), не входящие в объединения	граждан, не имеющих земли, но имеющих сельскохозяйственных животных	
694	-	94.3
-	-	100
-	-	93.2
-	-	97.3
303	-	100
-	-	88.3
-	-	96.5
-	-	100
-	-	95.3
-	-	100
-	-	100
70	-	83.7
58	-	75.8
17	-	98.8
40	-	100
-	-	100
176	-	87.9
-	-	99.6
-	-	100
30	-	94.6
-	-	99.0
-	-	83.7

**ПОГОЛОВЬЕ СЕЛЬСКОХОЗЯЙСТВЕННЫХ ЖИВОТНЫХ В ХОЗЯЙСТВАХ ГРАЖДАН  
В ГОРОДСКОМ ОКРУГЕ И ГОРОДСКИХ ПОСЕЛЕНИЯХ**

**57. ПОГОЛОВЬЕ КРУПНОГО РОГАТОГО СКОТА В ХОЗЯЙСТВАХ ГРАЖДАН  
В ГОРОДСКОМ ОКРУГЕ И ГОРОДСКИХ ПОСЕЛЕНИЯХ**

(на 1 июля 2016 года; голов)

	Личные подсобные и другие индивидуальные хозяйства граждан	в том числе хозяйства			Поголовье крупного рогатого скота в хозяйствах граждан городского округа и городских поселений, в процентах от общего поголовья крупного рогатого скота в хозяйствах граждан
		личные подсобные	граждан, имеющих земельные участки для индивидуального жилищного строительства <sup>1)</sup>	граждан, имеющих земельные участки (садовые, огородные, дачные и другие), не входящие в объединения	
<b>Новгородская область</b>	<b>1327</b>	<b>1014</b>	<b>200</b>	<b>113</b>	<b>17.0</b>
Боровичский район	27	27	-	-	3.9
Валдайский район	50	50	-	-	14.9
Демянский район	29	25	4	-	6.4
Крестецкий район	45	42	3	-	23.3
Маловишерский район	106	14	10	82	28.3
Новгородский район	170	162	2	6	24.2
Окуловский район	276	265	-	11	47.1
Парфинский район	24	24	-	-	9.8
Пестовский район	8	8	-	-	2.9
Солецкий район	91	91	-	-	22.5
Старорусский район	99	91	8	-	8.5
Хвойнинский район	15	1	-	14	8.8
Холмский район	35	35	-	-	17.2
Чудовский район	129	-	129	-	40.3
Шимский район	179	179	-	-	37.7
Великий Новгород	44	-	44	-	100

<sup>1)</sup> Хозяйства граждан, имеющих земельные участки с площадью 4 и более соток и занимающихся сельскохозяйственным производством.

**58. ПОГОЛОВЬЕ КОРОВ В ХОЗЯЙСТВАХ ГРАЖДАН В ГОРОДСКОМ ОКРУГЕ  
И ГОРОДСКИХ ПОСЕЛЕНИЯХ**

(на 1 июля 2016 года; голов)

	Личные подсобные и другие индивидуальные хозяйства граждан	в том числе хозяйства			Поголовье коров в хозяйствах граждан городского округа и городских поселений, в процентах от общего поголовья коров в хозяйствах граждан
		личные подсобные	граждан, имеющих земельные участки для индивидуального жилищного строительства <sup>1)</sup>	граждан, имеющих земельные участки (садовые, огородные, дачные и другие), не входящие в объединения	
<b>Новгородская область</b>	<b>720</b>	<b>553</b>	<b>116</b>	<b>51</b>	<b>18.0</b>
Боровичский район	15	15	-	-	5.7
Валдайский район	23	23	-	-	14.7
Демянский район	10	10	-	-	5.0
Крестецкий район	28	26	2	-	30.1
Маловишерский район	44	7	5	32	28.6
Новгородский район	88	83	-	5	21.8
Окуловский район	155	150	-	5	51.5
Парфинский район	13	13	-	-	10.0
Пестовский район	6	6	-	-	5.5
Солецкий район	43	43	-	-	23.8
Старорусский район	49	46	3	-	6.9
Хвойнинский район	10	1	-	9	13.9
Холмский район	13	13	-	-	11.8
Чудовский район	95	-	95	-	54.9
Шимский район	117	117	-	-	40.1
Великий Новгород	11	-	11	-	100

<sup>1)</sup> Хозяйства граждан, имеющих земельные участки с площадью 4 и более соток и занимающихся сельскохозяйственным производством.

**59. ПОГОЛОВЬЕ СВИНЕЙ В ХОЗЯЙСТВАХ ГРАЖДАН В ГОРОДСКОМ ОКРУГЕ  
И ГОРОДСКИХ ПОСЕЛЕНИЯХ**

(на 1 июля 2016 года; голов)

	Личные подсобные и другие индивидуальные хозяйства граждан	в том числе хозяйства			Поголовье свиней в хозяйствах граждан городского округа и городских поселений, в процентах от общего поголовья свиней в хозяйствах граждан
		личные подсобные	граждан, имеющих земельные участки для индивидуального жилищного строительства <sup>1)</sup>	граждан, имеющих земельные участки (садовые, огородные, дачные и другие), не входящие в объединения	
<b>Новгородская область</b>	<b>2052</b>	<b>1591</b>	<b>345</b>	<b>116</b>	<b>18.8</b>
Боровичский район	163	163	-	-	16.6
Валдайский район	36	36	-	-	10.2
Демянский район	133	130	3	-	12.6
Крестецкий район	266	254	12	-	44.8
Маловишерский район	59	11	-	48	35.1
Новгородский район	239	231	-	8	20.4
Окуловский район	222	210	8	4	54.8
Парфинский район	96	96	-	-	14.5
Пестовский район	47	47	-	-	10.0
Солецкий район	184	184	-	-	35.4
Старорусский район	88	87	1	-	6.6
Хвойнинский район	62	6	-	56	13.7
Холмский район	73	71	2	-	57.5
Чудовский район	222	-	222	-	46.9
Шимский район	65	65	-	-	18.1
Великий Новгород	97	-	97	-	100

<sup>1)</sup> Хозяйства граждан, имеющих земельные участки с площадью 4 и более соток и занимающихся сельскохозяйственным производством.

**60. ПОГОЛОВЬЕ ОВЕЦ И КОЗ В ХОЗЯЙСТВАХ ГРАЖДАН В ГОРОДСКОМ ОКРУГЕ  
И ГОРОДСКИХ ПОСЕЛЕНИЯХ**

(на 1 июля 2016 года; голов)

	Личные подсобные и другие индивидуальные хозяйства граждан	в том числе хозяйства			Поголовье овец и коз в хозяйствах граждан городского округа и городских поселений, в процентах от общего поголовья овец и коз в хозяйствах граждан
		личные подсобные	граждан, имеющих земельные участки для индивидуального жилищного строительства <sup>1)</sup>	граждан, имеющих земельные участки (садовые, огородные, дачные и другие), не входящие в объединения	
<b>Новгородская область</b>	<b>2204</b>	<b>1537</b>	<b>500</b>	<b>167</b>	<b>14.3</b>
Боровичский район	140	140	-	-	11.8
Валдайский район	57	57	-	-	9.8
Демянский район	54	54	-	-	5.6
Крестецкий район	121	121	-	-	26.4
Маловишерский район	136	17	-	119	18.3
Новгородский район	193	188	-	5	15.9
Окуловский район	423	417	-	6	52.8
Парфинский район	65	65	-	-	13.3
Пестовский район	138	138	-	-	16.4
Солецкий район	100	100	-	-	15.0
Старорусский район	21	21	-	-	1.9
Хвойнинский район	40	3	-	37	9.8
Холмский район	6	6	-	-	1.6
Чудовский район	433	-	433	-	45.7
Шимский район	210	210	-	-	19.4
Великий Новгород	67	-	67	-	100

<sup>1)</sup> Хозяйства граждан, имеющих земельные участки с площадью 4 и более соток и занимающихся сельскохозяйственным производством.

**61. ПОГОЛОВЬЕ ОВЕЦ В ХОЗЯЙСТВАХ ГРАЖДАН В ГОРОДСКОМ ОКРУГЕ  
И ГОРОДСКИХ ПОСЕЛЕНИЯХ**

(на 1 июля 2016 года; голов)

	Личные подсобные и другие индивидуальные хозяйства граждан	в том числе хозяйства			Поголовье овец в хозяйствах граждан городского округа и городских поселений, в процентах от общего поголовья овец в хозяйствах граждан
		личные подсобные	граждан, имеющих земельные участки для индивидуального жилищного строительства <sup>1)</sup>	граждан, имеющих земельные участки (садовые, огородные, дачные и другие), не входящие в объединения	
<b>Новгородская область</b>	<b>690</b>	<b>433</b>	<b>178</b>	<b>79</b>	<b>8.0</b>
Боровичский район	12	12	-	-	2.5
Валдайский район	3	3	-	-	1.1
Демянский район	7	7	-	-	1.2
Крестецкий район	18	18	-	-	9.1
Маловишерский район	73	3	-	70	15.4
Новгородский район	53	53	-	-	11.6
Окуловский район	119	119	-	-	36.3
Пестовский район	4	4	-	-	0.8
Солецкий район	63	63	-	-	14.6
Хвойнинский район	9	-	-	9	4.0
Чудовский район	174	-	174	-	38.5
Шимский район	151	151	-	-	19.3
Великий Новгород	4	-	4	-	100

<sup>1)</sup> Хозяйства граждан, имеющих земельные участки с площадью 4 и более соток и занимающихся сельскохозяйственным производством.



**62. ПОГОЛОВЬЕ КОЗ В ХОЗЯЙСТВАХ ГРАЖДАН В ГОРОДСКОМ ОКРУГЕ  
И ГОРОДСКИХ ПОСЕЛЕНИЯХ**

(на 1 июля 2016 года; голов)

	Личные подсобные и другие индивидуальные хозяйства граждан	в том числе хозяйства			Поголовье коз в хозяйствах граждан городского округа и городских поселений, в процентах от общего поголовья коз в хозяйствах граждан
		личные подсобные	граждан, имеющих земельные участки для индивидуального жилищного строительства <sup>1)</sup>	граждан, имеющих земельные участки (садовые, огородные, дачные и другие), не входящие в объединения	
<b>Новгородская область</b>	<b>1514</b>	<b>1104</b>	<b>322</b>	<b>88</b>	<b>22.1</b>
Боровичский район	128	128	-	-	18.3
Валдайский район	54	54	-	-	17.6
Демянский район	47	47	-	-	12.7
Крестецкий район	103	103	-	-	39.5
Маловишерский район	63	14	-	49	23.3
Новгородский район	140	135	-	5	18.4
Окуловский район	304	298	-	6	64.3
Парфинский район	65	65	-	-	22.6
Пестовский район	134	134	-	-	39.8
Солецкий район	37	37	-	-	15.8
Старорусский район	21	21	-	-	4.1
Хвойнинский район	31	3	-	28	16.8
Холмский район	6	6	-	-	5.7
Чудовский район	259	-	259	-	52.3
Шимский район	59	59	-	-	19.9
Великий Новгород	63	-	63	-	100

<sup>1)</sup> Хозяйства граждан, имеющих земельные участки с площадью 4 и более соток и занимающихся сельскохозяйственным производством.

**63. ПОГОЛОВЬЕ ПТИЦЫ ВСЕХ ВИДОВ В ХОЗЯЙСТВАХ ГРАЖДАН  
В ГОРОДСКОМ ОКРУГЕ И ГОРОДСКИХ ПОСЕЛЕНИЯХ**

(на 1 июля 2016 года; голов)

	Личные подсобные и другие индивидуальные хозяйства граждан	в том числе хозяйства			Поголовье птицы всех видов в хозяйствах граждан городского округа и городских поселений, в процентах от общего поголовья птицы всех видов в хозяйствах граждан
		личные подсобные	граждан, имеющих земельные участки для индивидуального жилищного строительства <sup>1)</sup>	граждан, имеющих земельные участки (садовые, огородные, дачные и другие), не входящие в объединения	
<b>Новгородская область</b>	<b>59642</b>	<b>50104</b>	<b>5770</b>	<b>3768</b>	<b>23.0</b>
Боровичский район	6003	6003	-	-	26.9
Валдайский район	1656	1656	-	-	20.3
Демянский район	3130	3028	102	-	22.0
Крестецкий район	5818	5625	193	-	54.3
Маловишерский район	2030	571	-	1459	32.2
Новгородский район	4556	4095	-	461	11.8
Окуловский район	6382	6135	-	247	57.5
Парфинский район	2584	2584	-	-	21.6
Пестовский район	4389	4319	70	-	34.6
Солецкий район	2650	2650	-	-	25.1
Старорусский район	5959	5315	644	-	23.7
Хвойнинский район	1831	230	-	1601	19.9
Холмский район	4670	4611	59	-	48.1
Чудовский район	4098	-	4098	-	42.5
Шимский район	3432	3282	150	-	26.7
Великий Новгород	454	-	454	-	100

<sup>1)</sup> Хозяйства граждан, имеющих земельные участки с площадью 4 и более соток и занимающихся сельскохозяйственным производством.

**64. ПОГОЛОВЬЕ КУР В ХОЗЯЙСТВАХ ГРАЖДАН В ГОРОДСКОМ ОКРУГЕ  
И ГОРОДСКИХ ПОСЕЛЕНИЯХ**

(на 1 июля 2016 года; голов)

	Личные подсобные и другие индивидуальные хозяйства граждан	в том числе хозяйства			Поголовье кур в хозяйствах граждан городского округа и городских поселений, в процентах от общего поголовья кур в хозяйствах граждан
		личные подсобные	граждан, имеющих земельные участки для индивидуального жилищного строительства <sup>1)</sup>	граждан, имеющих земельные участки (садовые, огородные, дачные и другие), не входящие в объединения	
<b>Новгородская область</b>	<b>53028</b>	<b>45175</b>	<b>4476</b>	<b>3377</b>	<b>23.4</b>
Боровичский район	5558	5558	-	-	27.3
Валдайский район	1495	1495	-	-	20.9
Демянский район	3013	2918	95	-	22.7
Крестецкий район	5267	5078	189	-	54.4
Маловишерский район	1790	527	-	1263	31.8
Новгородский район	4144	3714	-	430	13.3
Окуловский район	5906	5671	-	235	58.4
Парфинский район	2289	2289	-	-	22.0
Пестовский район	3753	3683	70	-	33.8
Солецкий район	2256	2256	-	-	24.3
Старорусский район	5600	4966	634	-	25.3
Хвойнинский район	1649	200	-	1449	19.3
Холмский район	4416	4362	54	-	49.3
Чудовский район	2993	-	2993	-	37.7
Шимский район	2558	2458	100	-	24.3
Великий Новгород	341	-	341	-	100

<sup>1)</sup> Хозяйства граждан, имеющих земельные участки с площадью 4 и более соток и занимающихся сельскохозяйственным производством.

**65. ПОГОЛОВЬЕ УТОК В ХОЗЯЙСТВАХ ГРАЖДАН В ГОРОДСКОМ ОКРУГЕ  
И ГОРОДСКИХ ПОСЕЛЕНИЯХ**

(на 1 июля 2016 года; голов)

	Личные подсобные и другие индивидуальные хозяйства граждан	в том числе хозяйства			Поголовье уток в хозяйствах граждан городского округа и городских поселений, в процентах от общего поголовья уток в хозяйствах граждан
		личные подсобные	граждан, имеющих земельные участки для индивидуального жилищного строительства <sup>1)</sup>	граждан, имеющих земельные участки (садовые, огородные, дачные и другие), не входящие в объединения	
<b>Новгородская область</b>	<b>2294</b>	<b>1948</b>	<b>254</b>	<b>92</b>	<b>22.2</b>
Боровичский район	95	95	-	-	13.6
Валдайский район	23	23	-	-	6.9
Демянский район	35	35	-	-	10.6
Крестецкий район	268	265	3	-	63.1
Маловишерский район	25	10	-	15	16.9
Новгородский район	240	240	-	-	19.0
Окуловский район	65	65	-	-	27.5
Парфинский район	131	131	-	-	20.8
Пестовский район	448	448	-	-	49.8
Солецкий район	273	273	-	-	54.6
Старорусский район	139	139	-	-	10.7
Хвойнинский район	77	-	-	77	31.8
Холмский район	128	127	1	-	33.5
Чудовский район	200	-	200	-	46.7
Шимский район	97	97	-	-	15.1
Великий Новгород	50	-	50	-	100

<sup>1)</sup> Хозяйства граждан, имеющих земельные участки с площадью 4 и более соток и занимающихся сельскохозяйственным производством.

**66. ПОГОЛОВЬЕ ГУСЕЙ В ХОЗЯЙСТВАХ ГРАЖДАН В ГОРОДСКОМ ОКРУГЕ  
И ГОРОДСКИХ ПОСЕЛЕНИЯХ**

(на 1 июля 2016 года; голов)

	Личные подсобные и другие индивидуальные хозяйства граждан	в том числе хозяйства			Поголовье гусей в хозяйствах граждан городского округа и городских поселений, в процентах от общего поголовья гусей в хозяйствах граждан
		личные подсобные	граждан, имеющих земельные участки для индивидуального жилищного строительства <sup>1)</sup>	граждан, имеющих земельные участки (садовые, огородные, дачные и другие), не входящие в объединения	
<b>Новгородская область</b>	<b>1800</b>	<b>1180</b>	<b>553</b>	<b>67</b>	<b>22.6</b>
Боровичский район	147	147	-	-	21.7
Валдайский район	82	82	-	-	36.4
Демянский район	29	24	5	-	7.7
Крестецкий район	222	221	1	-	52.6
Маловишерский район	45	17	-	28	22.6
Новгородский район	94	90	-	4	8.6
Окуловский район	94	94	-	-	50.3
Парфинский район	88	88	-	-	27.8
Пестовский район	43	43	-	-	12.3
Солецкий район	84	84	-	-	20.0
Старорусский район	102	92	10	-	11.4
Хвойнинский район	35	-	-	35	19.2
Холмский район	85	81	4	-	38.1
Чудовский район	428	-	428	-	73.3
Шимский район	167	117	50	-	27.8
Великий Новгород	55	-	55	-	100

<sup>1)</sup> Хозяйства граждан, имеющих земельные участки с площадью 4 и более соток и занимающихся сельскохозяйственным производством.

**67. ПОГОЛОВЬЕ ИНДЕЕК В ХОЗЯЙСТВАХ ГРАЖДАН В ГОРОДСКОМ ОКРУГЕ  
И ГОРОДСКИХ ПОСЕЛЕНИЯХ**

(на 1 июля 2016 года; голов)

	Личные подсобные и другие индивидуальные хозяйства граждан	в том числе хозяйства			Поголовье индек в хозяйствах граждан городского округа и городских поселений, в процентах от общего поголовья индек в хозяйствах граждан
		личные подсобные	граждан, имеющих земельные участки для индивидуального жилищного строительства <sup>1)</sup>	граждан, имеющих земельные участки (садовые, огородные, дачные и другие), не входящие в объединения	
<b>Новгородская область</b>	<b>1198</b>	<b>1098</b>	<b>66</b>	<b>34</b>	<b>17.3</b>
Боровичский район	84	84	-	-	20.0
Валдайский район	56	56	-	-	25.3
Демянский район	53	51	2	-	39.0
Крестецкий район	50	50	-	-	50.5
Маловишерский район	19	12	-	7	12.3
Новгородский район	51	51	-	-	2.7
Окуловский район	315	303	-	12	66.0
Парфинский район	25	25	-	-	7.5
Пестовский район	145	145	-	-	58.5
Солецкий район	21	21	-	-	14.0
Старорусский район	118	118	-	-	15.0
Хвойнинский район	35	20	-	15	21.1
Холмский район	11	11	-	-	10.1
Чудовский район	56	-	56	-	25.7
Шимский район	151	151	-	-	58.1
Великий Новгород	8	-	8	-	100

<sup>1)</sup> Хозяйства граждан, имеющих земельные участки с площадью 4 и более соток и занимающихся сельскохозяйственным производством.

**68. ПОГОЛОВЬЕ КРОЛИКОВ В ХОЗЯЙСТВАХ ГРАЖДАН В ГОРОДСКОМ ОКРУГЕ  
И ГОРОДСКИХ ПОСЕЛЕНИЯХ**

(на 1 июля 2016 года; голов)

	Личные подсобные и другие индивидуальные хозяйства граждан	в том числе хозяйства			Поголовье кроликов в хозяйствах граждан городского округа и городских поселений, в процентах от общего поголовья кроликов в хозяйствах граждан
		личные подсобные	граждан, имеющих земельные участки для индивидуального жилищного строительства <sup>1)</sup>	граждан, имеющих земельные участки (садовые, огородные, дачные и другие), не входящие в объединения	
<b>Новгородская область</b>	<b>12156</b>	<b>10885</b>	<b>551</b>	<b>720</b>	<b>25.5</b>
Боровичский район	462	452	10	-	10.1
Валдайский район	170	170	-	-	12.7
Демянский район	880	880	-	-	32.5
Крестецкий район	2293	2283	10	-	71.9
Маловишерский район	368	34	-	334	39.5
Новгородский район	428	387	-	41	9.0
Окуловский район	1691	1626	-	65	52.4
Парфинский район	843	843	-	-	35.3
Пестовский район	854	834	20	-	33.3
Солецкий район	1200	1200	-	-	43.9
Старорусский район	937	937	-	-	18.6
Хвойнинский район	280	-	-	280	13.1
Холмский район	888	888	-	-	50.1
Чудовский район	511	-	511	-	36.1
Шимский район	351	351	-	-	20.4

<sup>1)</sup> Хозяйства граждан, имеющих земельные участки с площадью 4 и более соток и занимающихся сельскохозяйственным производством.

**69. ЧИСЛО СЕМЕЙ ПЧЕЛ В ХОЗЯЙСТВАХ ГРАЖДАН В ГОРОДСКОМ ОКРУГЕ  
И ГОРОДСКИХ ПОСЕЛЕНИЯХ**

(на 1 июля 2016 года; голов)

	Личные подсобные и другие индивидуальные хозяйства граждан	в том числе хозяйства			Число семей пчел в хозяйствах граждан городского округа и городских поселений, в процентах от общего числа семей пчел в хозяйствах граждан
		личные подсобные	граждан, имеющих земельные участки для индивидуального жилищного строительства <sup>1)</sup>	граждан, имеющих земельные участки (садовые, огородные, дачные и другие), не входящие в объединения	
<b>Новгородская область</b>	<b>1518</b>	<b>1387</b>	<b>85</b>	<b>46</b>	<b>5.7</b>
Боровичский район	130	130	-	-	6.8
Валдайский район	26	26	-	-	2.7
Демянский район	106	100	6	-	11.7
Крестецкий район	43	43	-	-	3.5
Маловишерский район	20	10	-	10	4.7
Новгородский район	440	430	-	10	16.3
Окуловский район	135	109	-	26	24.2
Парфинский район	7	7	-	-	1.2
Солецкий район	180	180	-	-	12.1
Старорусский район	23	23	-	-	0.4
Холмский район	20	20	-	-	5.4
Чудовский район	9	-	9	-	1.0
Шимский район	319	309	10	-	16.3
Великий Новгород	60	-	60	-	100

<sup>1)</sup> Хозяйства граждан, имеющих земельные участки с площадью 4 и более соток и занимающихся сельскохозяйственным производством.





**ПОГОЛОВЬ ПЛЕМЕННЫХ  
СЕЛЬСКОХОЗЯЙСТВЕННЫХ  
ЖИВОТНЫХ**

**70. ПОГОЛОВЬЕ ПЛЕМЕННОГО КРУПНОГО РОГАТОГО СКОТА  
В СЕЛЬСКОХОЗЯЙСТВЕННЫХ ОРГАНИЗАЦИЯХ, КРЕСТЬЯНСКИХ (ФЕРМЕРСКИХ) ХОЗЯЙСТВАХ  
И У ИНДИВИДУАЛЬНЫХ ПРЕДПРИНИМАТЕЛЕЙ**

(на 1 июля 2016 года)

	Поголовье, голов		Удельный вес в общем поголовье крупного рогатого скота соответствующей категории организаций (хозяйств), процентов	
	сельскохозяйственные организации	крестьянские (фермерские) хозяйства и индивидуальные предприниматели	сельскохозяйственные организации	крестьянские (фермерские) хозяйства и индивидуальные предприниматели
<b>Новгородская область</b>	<b>8996</b>	<b>135</b>	<b>37.5</b>	<b>3.0</b>
Батецкий район	1107	-	43.9	-
Волотовский район	-	5	-	55.6
Демянский район	51	-	6.5	-
Крестецкий район	239	-	20.6	-
Новгородский район	2724	7	72.4	2.7
Парфинский район	-	56	-	52.3
Солецкий район	2108	13	79.6	22.0
Старорусский район	1880	-	44.1	-
Хвойнинский район	886	3	70.4	0.5
Холмский район	-	6	-	3.8
Шимский район	1	45	0.2	9.9

**71. ПОГОЛОВЬЕ ПЛЕМЕННОГО МОЛОЧНОГО КРУПНОГО РОГАТОГО СКОТА  
В СЕЛЬСКОХОЗЯЙСТВЕННЫХ ОРГАНИЗАЦИЯХ, КРЕСТЬЯНСКИХ (ФЕРМЕРСКИХ) ХОЗЯЙСТВАХ  
И У ИНДИВИДУАЛЬНЫХ ПРЕДПРИНИМАТЕЛЕЙ**

(на 1 июля 2016 года)

	Поголовье, голов		Удельный вес в общем поголовье молочного крупного рогатого скота соответствующей категории организаций (хозяйств), процентов	
	сельскохозяй- ственные организации	крестьянские (фермерские) хозяйства и индивидуаль- ные предприни- матели	сельскохозяй- ственные организации	крестьянские (фермерские) хозяйства и индивидуаль- ные предприни- матели
<b>Новгородская область</b>	<b>6858</b>	<b>135</b>	<b>32.6</b>	<b>3.0</b>
Батецкий район	1107	-	44.4	-
Волотовский район	-	5	-	55.6
Демянский район	51	-	6.5	-
Крестецкий район	239	-	20.6	-
Новгородский район	2466	7	71.6	2.7
Парфинский район	-	56	-	52.3
Солецкий район	2108	13	79.6	22.0
Старорусский район	-	-	-	-
Хвойнинский район	886	3	70.4	0.5
Холмский район	-	6	-	3.8
Шимский район	1	45	0.2	9.9

**72. ПОГОЛОВЬЕ ПЛЕМЕННОГО МЯСНОГО КРУПНОГО РОГАТОГО СКОТА  
В СЕЛЬСКОХОЗЯЙСТВЕННЫХ ОРГАНИЗАЦИЯХ, КРЕСТЬЯНСКИХ (ФЕРМЕРСКИХ) ХОЗЯЙСТВАХ  
И У ИНДИВИДУАЛЬНЫХ ПРЕДПРИНИМАТЕЛЕЙ**

(на 1 июля 2016 года)

	Поголовье, голов		Удельный вес в общем поголовье мясного крупного рогатого скота соответствующей категории организаций (хозяйств), процентов	
	сельскохозяйственные организации	крестьянские (фермерские) хозяйства и индивидуальные предприниматели	сельскохозяйственные организации	крестьянские (фермерские) хозяйства и индивидуальные предприниматели
<b>Новгородская область</b>	<b>2138</b>	-	<b>71.7</b>	-
Новгородский район	258	-	81.1	-
Старорусский район	1880	-	89.3	-

**73. ПОГОЛОВЬЕ ПЛЕМЕННЫХ КОРОВ В СЕЛЬСКОХОЗЯЙСТВЕННЫХ ОРГАНИЗАЦИЯХ,  
КРЕСТЬЯНСКИХ (ФЕРМЕРСКИХ) ХОЗЯЙСТВАХ И У ИНДИВИДУАЛЬНЫХ ПРЕДПРИНИМАТЕЛЕЙ**

(на 1 июля 2016 года)

	Поголовье, голов		Удельный вес в общем поголовье коров соответствующей категории организаций (хозяйств), процентов	
	сельскохозяйственные организации	крестьянские (фермерские) хозяйства и индивидуальные предприниматели	сельскохозяйственные организации	крестьянские (фермерские) хозяйства и индивидуальные предприниматели
<b>Новгородская область</b>	<b>4390</b>	<b>102</b>	<b>37.3</b>	<b>5.3</b>
Батецкий район	480	-	42.2	-
Волотовский район	-	3	-	75.0
Демянский район	50	-	12.1	-
Крестецкий район	237	-	43.6	-
Новгородский район	1363	7	71.7	7.1
Парфинский район	-	28	-	52.8
Солецкий район	900	13	75.6	59.1
Старорусский район	952	-	45.0	-
Хвойнинский район	408	1	66.0	0.3
Холмский район	-	5	-	5.9
Шимский район	-	45	-	36.3

**74. ПОГОЛОВЬЕ ПЛЕМЕННЫХ СВИНЕЙ В СЕЛЬСКОХОЗЯЙСТВЕННЫХ ОРГАНИЗАЦИЯХ,  
КРЕСТЬЯНСКИХ (ФЕРМЕРСКИХ) ХОЗЯЙСТВАХ И У ИНДИВИДУАЛЬНЫХ ПРЕДПРИНИМАТЕЛЕЙ**  
(на 1 июля 2016 года)

	Поголовье, голов		Удельный вес в общем поголовье свиней соответствующей категории организаций (хозяйств), процентов	
	сельскохозяйственные организации	крестьянские (фермерские) хозяйства и индивидуальные предприниматели	сельскохозяйственные организации	крестьянские (фермерские) хозяйства и индивидуальные предприниматели
<b>Новгородская область</b>	<b>3889</b>	<b>3</b>	<b>1.9</b>	<b>0.1</b>
Волотовский район	-	2	-	10.0
Новгородский район	3889	-	3.0	-
Старорусский район	-	1	-	0.5

**75. ПОГОЛОВЬЕ ПЛЕМЕННЫХ ОВЕЦ В СЕЛЬСКОХОЗЯЙСТВЕННЫХ ОРГАНИЗАЦИЯХ,  
КРЕСТЬЯНСКИХ (ФЕРМЕРСКИХ) ХОЗЯЙСТВАХ И У ИНДИВИДУАЛЬНЫХ ПРЕДПРИНИМАТЕЛЕЙ**  
(на 1 июля 2016 года)

	Поголовье, голов		Удельный вес в общем поголовье овец соответствующей категории организаций (хозяйств), процентов	
	сельскохозяйственные организации	крестьянские (фермерские) хозяйства и индивидуальные предприниматели	сельскохозяйственные организации	крестьянские (фермерские) хозяйства и индивидуальные предприниматели
<b>Новгородская область</b>	<b>-</b>	<b>229</b>	<b>-</b>	<b>4.8</b>
Старорусский район	-	200	-	55.6
Шимский район	-	29	-	9.5

**76. ПОГОЛОВЬЕ ПЛЕМЕННОЙ ПТИЦЫ В СЕЛЬСКОХОЗЯЙСТВЕННЫХ ОРГАНИЗАЦИЯХ, КРЕСТЬЯНСКИХ (ФЕРМЕРСКИХ) ХОЗЯЙСТВАХ И У ИНДИВИДУАЛЬНЫХ ПРЕДПРИНИМАТЕЛЕЙ**  
(на 1 июля 2016 года)

	Поголовье, голов		Удельный вес в общем поголовье птицы соответствующей категории организаций (хозяйств), процентов	
	сельскохозяйственные организации	крестьянские (фермерские) хозяйства и индивидуальные предприниматели	сельскохозяйственные организации	крестьянские (фермерские) хозяйства и индивидуальные предприниматели
<b>Новгородская область</b>	<b>4038258</b>	<b>406</b>	<b>62.4</b>	<b>1.6</b>
Боровичский район	-	310	-	3.0
Валдайский район	352504	-	40.4	-
Волотовский район	-	25	-	33.3
Крестецкий район	3685754	-	100	-
Старорусский район	-	71	-	4.1

**77. ПОГОЛОВЬЕ ПЛЕМЕННЫХ ЛОШАДЕЙ В СЕЛЬСКОХОЗЯЙСТВЕННЫХ ОРГАНИЗАЦИЯХ, КРЕСТЬЯНСКИХ (ФЕРМЕРСКИХ) ХОЗЯЙСТВАХ И У ИНДИВИДУАЛЬНЫХ ПРЕДПРИНИМАТЕЛЕЙ**  
(на 1 июля 2016 года)

	Поголовье, голов		Удельный вес в общем поголовье лошадей соответствующей категории организаций (хозяйств), процентов	
	сельскохозяйственные организации	крестьянские (фермерские) хозяйства и индивидуальные предприниматели	сельскохозяйственные организации	крестьянские (фермерские) хозяйства и индивидуальные предприниматели
<b>Новгородская область</b>	<b>-</b>	<b>6</b>	<b>-</b>	<b>10.9</b>
Любытинский район	-	2	-	25.0
Чудовский район	-	4	-	-



**СТРУКТУРА ПОГоловья  
СЕЛЬСКОХОЗЯЙСТВЕННЫХ  
ЖИВОТНЫХ ПО КАТЕГОРИЯМ  
ХОЗЯЙСТВ**

**78. СТРУКТУРА ПОГОЛОВЬЯ КРУПНОГО РОГАТОГО СКОТА ПО КАТЕГОРИЯМ ХОЗЯЙСТВ**

(на 1 июля 2016 года; в процентах от поголовья крупного рогатого скота  
в хозяйствах всех категорий)

	Сельскохозяйственные организации	Крестьянские (фермерские) хозяйства и индивидуальные предприниматели	в том числе		Хозяйства населения
			крестьянские (фермерские) хозяйства	индивидуальные предприниматели	
<b>Новгородская область</b>	<b>66.0</b>	<b>12.5</b>	<b>10.9</b>	<b>1.6</b>	<b>21.5</b>
Батецкий район	89.4	3.4	2.9	0.5	7.2
Боровичский район	68.9	8.1	3.9	4.3	23.0
Валдайский район	35.0	41.0	38.7	2.3	23.9
Волотовский район	67.8	1.9	1.0	0.8	30.3
Демянский район	61.3	3.3	3.3	-	35.4
Крестецкий район	77.7	9.3	5.4	4.0	12.9
Любытинский район	26.5	35.6	28.8	6.7	37.9
Маловишерский район	27.5	3.3	3.3	-	69.2
Марёвский район	-	5.1	5.1	-	94.9
Мошенской район	48.6	41.1	40.5	0.6	10.3
Новгородский район	79.6	5.5	4.3	1.2	14.9
Окуловский район	17.2	19.3	18.5	0.8	63.5
Парфинский район	-	30.4	11.1	19.3	69.6
Пестовский район	65.5	13.4	13.4	-	21.0
Поддорский район	9.8	14.8	12.4	2.4	75.4
Солецкий район	85.1	1.9	1.9	-	13.0
Старорусский район	75.9	3.3	1.1	2.2	20.8
Хвойнинский район	63.1	28.3	28.3	-	8.6
Холмский район	-	44.1	44.1	-	55.9
Чудовский район	77.8	7.5	6.4	1.1	14.7
Шимский район	41.0	28.8	27.9	1.0	30.2
Великий Новгород	-	-	-	-	100



**79. СТРУКТУРА ПОГОЛОВЬЯ КОРОВ ПО КАТЕГОРИЯМ ХОЗЯЙСТВ**

(на 1 июля 2016 года; в процентах от поголовья коров в хозяйствах всех категорий)

	Сельскохозяйственные организации	Крестьянские (фермерские) хозяйства и индивидуальные предприниматели	в том числе		Хозяйства населения
			крестьянские (фермерские) хозяйства	индивидуальные предприниматели	
<b>Новгородская область</b>	<b>66.4</b>	<b>10.9</b>	<b>9.3</b>	<b>1.6</b>	<b>22.6</b>
Батецкий район	86.3	3.8	2.8	1.0	9.9
Боровичский район	77.7	5.0	1.8	3.2	17.3
Валдайский район	37.8	38.7	37.4	1.3	23.4
Волотовский район	67.7	1.4	1.0	0.3	30.9
Демянский район	66.3	1.4	1.4	-	32.2
Крестецкий район	81.4	4.6	1.8	2.8	13.9
Любытинский район	-	45.5	39.9	5.6	54.5
Маловишерский район	20.0	4.9	4.9	-	75.1
Марёвский район	-	5.1	5.1	-	94.9
Мошенской район	51.7	37.6	37.4	0.2	10.7
Новгородский район	79.1	4.1	2.9	1.2	16.8
Окуловский район	17.4	17.0	16.1	0.9	65.6
Парфинский район	-	29.0	9.8	19.1	71.0
Пестовский район	71.8	11.3	11.3	-	17.0
Поддорский район	12.5	8.9	7.3	1.6	78.6
Солецкий район	85.4	1.6	1.6	-	13.0
Старорусский район	71.7	4.2	0.8	3.4	24.0
Хвойнинский район	60.9	32.0	32.0	-	7.1
Холмский район	-	43.6	43.6	-	56.4
Чудовский район	78.7	5.4	4.9	0.5	16.0
Шимский район	38.5	18.3	17.5	0.9	43.2
Великий Новгород	-	-	-	-	100

СТРУКТУРА ПОГОЛОВЬЯ СЕЛЬСКОХОЗЯЙСТВЕННЫХ ЖИВОТНЫХ  
ПО КАТЕГОРИЯМ ХОЗЯЙСТВ

**80. СТРУКТУРА ПОГОЛОВЬЯ СВИНЕЙ ПО КАТЕГОРИЯМ ХОЗЯЙСТВ**

(на 1 июля 2016 года; в процентах от поголовья свиней в хозяйствах всех категорий)

	Сельскохозяйственные организации	Крестьянские (фермерские) хозяйства и индивидуальные предприниматели	в том числе		Хозяйства населения
			крестьянские (фермерские) хозяйства	индивидуальные предприниматели	
<b>Новгородская область</b>	<b>93.9</b>	<b>1.0</b>	<b>0.6</b>	<b>0.4</b>	<b>5.1</b>
Батецкий район	27.5	13.4	13.4	-	59.0
Боровичский район	11.4	6.1	5.1	0.9	82.5
Валдайский район	6.5	39.5	34.3	5.2	54.1
Волотовский район	99.0	0.1	0.0	0.0	0.9
Демянский район	-	1.4	1.3	0.1	98.6
Крестецкий район	98.1	0.5	0.2	0.3	1.4
Любытинский район	-	14.0	14.0	-	86.0
Маловишерский район	-	2.9	1.2	1.7	97.1
Марёвский район	-	39.1	39.1	-	60.9
Мошенской район	-	12.3	6.7	5.6	87.7
Новгородский район	99.0	0.1	0.0	0.0	0.9
Окуловский район	18.3	19.7	19.7	-	61.9
Парфинский район	-	42.1	0.1	42.0	57.9
Пестовский район	-	7.3	7.3	-	92.7
Поддорский район	8.9	10.7	8.6	2.1	80.4
Солецкий район	-	-	-	-	100
Старорусский район	-	13.2	8.5	4.7	86.8
Хвойнинский район	-	13.9	11.4	2.5	86.1
Холмский район	-	38.9	38.9	-	61.1
Чудовский район	-	13.5	8.2	5.3	86.5
Шимский район	-	-	-	-	100
Великий Новгород	-	-	-	-	100

**81. СТРУКТУРА ПОГОЛОВЬЯ ОВЕЦ ПО КАТЕГОРИЯМ ХОЗЯЙСТВ**

(на 1 июля 2016 года; в процентах от поголовья овец в хозяйствах всех категорий)

	Сельскохозяйственные организации	Крестьянские (фермерские) хозяйства и индивидуальные предприниматели	в том числе		Хозяйства населения
			крестьянские (фермерские) хозяйства	индивидуальные предприниматели	
<b>Новгородская область</b>	<b>13.9</b>	<b>30.6</b>	<b>27.0</b>	<b>3.6</b>	<b>55.5</b>
Батецкий район	17.8	23.6	23.6	-	58.6
Боровичский район	-	36.4	17.8	18.6	63.6
Валдайский район	13.3	45.2	44.7	0.5	41.6
Волотовский район	34.9	11.6	11.6	-	53.4
Демянский район	-	16.3	16.3	-	83.7
Крестецкий район	-	25.7	17.7	7.9	74.3
Любытинский район	40.3	24.4	18.4	6.0	35.3
Маловишерский район	-	3.1	-	3.1	96.9
Марёвский район	-	8.7	8.7	-	91.3
Мошенской район	-	11.5	11.5	-	88.5
Новгородский район	-	68.9	61.1	7.8	31.1
Окуловский район	3.7	49.1	43.4	5.7	47.1
Парфинский район	25.4	14.5	-	14.5	60.2
Пестовский район	-	10.9	10.9	-	89.1
Поддорский район	9.9	26.6	18.0	8.6	63.5
Солецкий район	3.9	44.6	44.6	-	51.5
Старорусский район	44.1	21.3	21.0	0.4	34.6
Хвойнинский район	-	47.7	47.7	-	52.3
Холмский район	-	52.1	52.1	-	47.9
Чудовский район	17.2	18.5	16.8	1.7	64.3
Шимский район	3.5	27.0	23.5	3.5	69.6
Великий Новгород	-	-	-	-	100

СТРУКТУРА ПОГОЛОВЬЯ СЕЛЬСКОХОЗЯЙСТВЕННЫХ ЖИВОТНЫХ  
ПО КАТЕГОРИЯМ ХОЗЯЙСТВ

**82. СТРУКТУРА ПОГОЛОВЬЯ КОЗ ПО КАТЕГОРИЯМ ХОЗЯЙСТВ**

(на 1 июля 2016 года; в процентах от поголовья коз в хозяйствах всех категорий)

	Сельскохозяйственные организации	Крестьянские (фермерские) хозяйства и индивидуальные предприниматели	в том числе		Хозяйства населения
			крестьянские (фермерские) хозяйства	индивидуальные предприниматели	
<b>Новгородская область</b>	<b>0.1</b>	<b>5.4</b>	<b>3.8</b>	<b>1.6</b>	<b>94.5</b>
Батецкий район	-	-	-	-	100
Боровичский район	-	3.6	1.5	2.1	96.4
Валдайский район	-	20.9	18.3	2.6	79.1
Волотовский район	-	-	-	-	100
Демянский район	-	2.9	2.6	0.3	97.1
Крестецкий район	-	4.0	4.0	-	96.0
Любытинский район	2.3	12.2	10.1	2.0	85.6
Маловишерский район	-	-	-	-	100
Марёвский район	-	4.5	4.5	-	95.5
Мошенской район	-	-	-	-	100
Новгородский район	-	5.8	1.7	4.1	94.2
Окуловский район	-	3.9	2.4	1.4	96.1
Парфинский район	-	3.9	-	3.9	96.1
Пестовский район	-	-	-	-	100
Поддорский район	-	3.9	-	3.9	96.1
Солецкий район	-	-	-	-	100
Старорусский район	-	6.9	5.8	1.1	93.1
Хвойнинский район	-	28.7	25.2	3.5	71.3
Холмский район	-	-	-	-	100
Чудовский район	-	-	-	-	100
Шимский район	-	1.7	-	1.7	98.3
Великий Новгород	-	-	-	-	100

**83. СТРУКТУРА ПОГОЛОВЬЯ ПТИЦЫ ВСЕХ ВИДОВ ПО КАТЕГОРИЯМ ХОЗЯЙСТВ**  
(на 1 июля 2016 года; в процентах от общего поголовья птицы в хозяйствах всех категорий)

	Сельскохозяйственные организации	Крестьянские (фермерские) хозяйства и индивидуальные предприниматели	в том числе		Хозяйства населения
			крестьянские (фермерские) хозяйства	индивидуальные предприниматели	
<b>Новгородская область</b>	<b>95.8</b>	<b>0.4</b>	<b>0.3</b>	<b>0.0</b>	<b>3.8</b>
Батецкий район	1.2	4.2	3.5	0.7	94.6
Боровичский район	8.0	29.3	28.8	0.5	62.7
Валдайский район	98.8	0.3	0.2	0.0	0.9
Волотовский район	-	1.0	1.0	-	99.0
Демянский район	-	1.7	0.8	0.9	98.3
Крестецкий район	99.7	0.0	0.0	0.0	0.3
Любытинский район	-	12.0	6.8	5.2	88.0
Маловишерский район	-	4.7	4.6	0.1	95.3
Марёвский район	-	-	-	-	100
Мошенской район	-	4.4	3.8	0.6	95.6
Новгородский район	97.9	0.1	0.0	0.0	2.0
Окуловский район	8.1	7.9	6.8	1.1	84.0
Парфинский район	27.1	0.9	0.5	0.4	72.1
Пестовский район	-	3.1	3.1	-	96.9
Поддорский район	21.4	3.4	3.0	0.5	75.2
Солецкий район	-	0.7	0.7	-	99.3
Старорусский район	-	6.3	5.2	1.2	93.7
Хвойнинский район	-	17.7	15.7	2.0	82.3
Холмский район	-	4.2	4.2	-	95.8
Чудовский район	3.3	8.1	7.2	0.9	88.7
Шимский район	-	0.7	0.7	-	99.3
Великий Новгород	-	-	-	-	100

СТРУКТУРА ПОГОЛОВЬЯ СЕЛЬСКОХОЗЯЙСТВЕННЫХ ЖИВОТНЫХ  
ПО КАТЕГОРИЯМ ХОЗЯЙСТВ

**84. СТРУКТУРА ПОГОЛОВЬЯ КУР ПО КАТЕГОРИЯМ ХОЗЯЙСТВ**

(на 1 июля 2016 года; в процентах от поголовья кур в хозяйствах всех категорий)

	Сельскохозяйственные организации	Крестьянские (фермерские) хозяйства и индивидуальные предприниматели	в том числе		Хозяйства населения
			крестьянские (фермерские) хозяйства	индивидуальные предприниматели	
<b>Новгородская область</b>	<b>96.4</b>	<b>0.2</b>	<b>0.2</b>	<b>0.0</b>	<b>3.4</b>
Батецкий район	1.5	5.2	4.3	0.9	93.3
Боровичский район	11.5	6.5	6.0	0.5	82.0
Валдайский район	99.0	0.2	0.1	0.0	0.8
Волотовский район	-	0.4	0.4	-	99.6
Демянский район	-	1.8	0.9	1.0	98.2
Крестецкий район	99.7	0.0	0.0	0.0	0.3
Любытинский район	-	11.1	6.6	4.4	88.9
Маловишерский район	-	5.1	5.1	-	94.9
Марёвский район	-	-	-	-	100
Мошенской район	-	4.7	4.1	0.7	95.3
Новгородский район	98.3	0.1	0.0	0.0	1.6
Окуловский район	8.9	7.6	6.4	1.1	83.6
Парфинский район	30.0	0.7	0.4	0.3	69.3
Пестовский район	-	3.6	3.6	-	96.4
Поддорский район	23.9	3.7	3.3	0.4	72.4
Солецкий район	-	0.7	0.7	-	99.3
Старорусский район	-	6.6	5.6	1.0	93.4
Хвойнинский район	-	18.0	15.9	2.1	82.0
Холмский район	-	3.7	3.7	-	96.3
Чудовский район	2.5	8.0	6.9	1.1	89.4
Шимский район	-	0.6	0.6	-	99.4
Великий Новгород	-	-	-	-	100

**85. СТРУКТУРА ПОГОЛОВЬЯ УТОК ПО КАТЕГОРИЯМ ХОЗЯЙСТВ**

(на 1 июля 2016 года; в процентах от поголовья уток в хозяйствах всех категорий)

	Сельскохозяйственные организации	Крестьянские (фермерские) хозяйства и индивидуальные предприниматели	в том числе		Хозяйства населения
			крестьянские (фермерские) хозяйства	индивидуальные предприниматели	
<b>Новгородская область</b>	<b>1.1</b>	<b>9.3</b>	<b>8.7</b>	<b>0.6</b>	<b>89.6</b>
Батецкий район	-	-	-	-	100
Боровичский район	-	46.8	45.7	1.1	53.2
Валдайский район	-	18.7	18.7	-	81.3
Волотовский район	-	-	-	-	100
Демянский район	-	-	-	-	100
Крестецкий район	-	8.2	4.3	3.9	91.8
Любытинский район	-	12.7	5.7	7.1	87.3
Маловишерский район	-	-	-	-	100
Марёвский район	-	-	-	-	100
Мошенской район	-	1.4	1.4	-	98.6
Новгородский район	-	5.9	5.9	-	94.1
Окуловский район	-	-	-	-	100
Парфинский район	-	2.8	-	2.8	97.2
Пестовский район	-	-	-	-	100
Поддорский район	-	-	-	-	100
Солецкий район	-	-	-	-	100
Старорусский район	-	-	-	-	100
Хвойнинский район	-	-	-	-	100
Холмский район	-	13.6	13.6	-	86.4
Чудовский район	19.2	18.5	18.5	-	62.3
Шимский район	-	3.0	3.0	-	97.0
Великий Новгород	-	-	-	-	100

**86. СТРУКТУРА ПОГОЛОВЬЯ ГУСЕЙ ПО КАТЕГОРИЯМ ХОЗЯЙСТВ**

(на 1 июля 2016 года; в процентах от поголовья гусей в хозяйствах всех категорий)

	Сельскохозяйственные организации	Крестьянские (фермерские) хозяйства и индивидуальные предприниматели	в том числе		Хозяйства населения
			крестьянские (фермерские) хозяйства	индивидуальные предприниматели	
<b>Новгородская область</b>	-	<b>10.3</b>	<b>8.2</b>	<b>2.1</b>	<b>89.7</b>
Батецкий район	-	-	-	-	100
Боровичский район	-	25.3	22.1	3.2	74.7
Валдайский район	-	51.8	47.8	4.1	48.2
Волотовский район	-	16.0	16.0	-	84.0
Демянский район	-	-	-	-	100
Крестецкий район	-	16.9	11.0	5.9	83.1
Любытинский район	-	16.7	11.2	5.6	83.3
Маловишерский район	-	3.4	-	3.4	96.6
Марёвский район	-	-	-	-	100
Мошенской район	-	-	-	-	100
Новгородский район	-	3.5	0.9	2.6	96.5
Окуловский район	-	4.1	-	4.1	95.9
Парфинский район	-	5.9	5.9	-	94.1
Пестовский район	-	-	-	-	100
Поддорский район	-	8.5	-	8.5	91.5
Солецкий район	-	-	-	-	100
Старорусский район	-	4.3	-	4.3	95.7
Хвойнинский район	-	35.5	35.5	-	64.5
Холмский район	-	-	-	-	100
Чудовский район	-	6.4	6.4	-	93.6
Шимский район	-	-	-	-	100
Великий Новгород	-	-	-	-	100



**87. СТРУКТУРА ПОГОЛОВЬЯ ИНДЕЕК ПО КАТЕГОРИЯМ ХОЗЯЙСТВ**

(на 1 июля 2016 года; в процентах от поголовья индеек в хозяйствах всех категорий)

	Сельскохозяйственные организации	Крестьянские (фермерские) хозяйства и индивидуальные предприниматели	в том числе		Хозяйства населения
			крестьянские (фермерские) хозяйства	индивидуальные предприниматели	
<b>Новгородская область</b>	-	<b>18.9</b>	<b>18.1</b>	<b>0.8</b>	<b>81.1</b>
Батецкий район	-	-	-	-	100
Боровичский район	-	72.1	70.9	1.3	27.9
Валдайский район	-	54.7	53.1	1.6	45.3
Волотовский район	-	-	-	-	100
Демянский район	-	-	-	-	100
Крестецкий район	-	20.8	10.4	10.4	79.2
Любытинский район	-	8.5	8.5	-	91.5
Маловишерский район	-	-	-	-	100
Марёвский район	-	-	-	-	100
Мошенской район	-	-	-	-	100
Новгородский район	-	1.8	0.8	1.0	98.2
Окуловский район	-	19.7	19.7	-	80.3
Парфинский район	-	0.6	-	0.6	99.4
Пестовский район	-	-	-	-	100
Поддорский район	-	-	-	-	100
Солецкий район	-	-	-	-	100
Старорусский район	-	5.1	3.9	1.2	94.9
Хвойнинский район	-	-	-	-	100
Холмский район	-	-	-	-	100
Чудовский район	-	-	-	-	100
Шимский район	-	3.0	3.0	-	97.0
Великий Новгород	-	-	-	-	100

**88. СТРУКТУРА ПОГОЛОВЬЯ ЦЕСАРОВ ПО КАТЕГОРИЯМ ХОЗЯЙСТВ**

(на 1 июля 2016 года; в процентах от поголовья цесарок в хозяйствах всех категорий)

	Сельскохозяйственные организации	Крестьянские (фермерские) хозяйства и индивидуальные предприниматели	в том числе		Хозяйства населения
			крестьянские (фермерские) хозяйства	индивидуальные предприниматели	
<b>Новгородская область</b>	-	<b>10.0</b>	<b>6.8</b>	<b>3.2</b>	<b>90.0</b>
Батецкий район	-	-	-	-	100
Боровичский район	-	30.6	30.6	-	69.4
Валдайский район	-	37.5	16.7	20.8	62.5
Волотовский район	-	-	-	-	100
Демянский район	-	-	-	-	100
Крестецкий район	-	14.5	14.5	-	85.5
Любытинский район	-	27.5	27.5	-	72.5
Маловишерский район	-	-	-	-	100
Марёвский район	-	-	-	-	100
Мошенской район	-	-	-	-	100
Новгородский район	-	3.3	3.3	-	96.7
Окуловский район	-	-	-	-	100
Парфинский район	-	-	-	-	100
Пестовский район	-	-	-	-	100
Поддорский район	-	-	-	-	100
Солецкий район	-	-	-	-	100
Старорусский район	-	42.2	-	42.2	57.8
Хвойнинский район	-	-	-	-	100.0
Холмский район	-	37.7	37.7	-	62.3
Чудовский район	-	-	-	-	100
Шимский район	-	-	-	-	100

**89. СТРУКТУРА ПОГоловья ПЕРЕПЕЛОК ПО КАТЕГОРИЯМ ХОЗЯЙСТВ**

(на 1 июля 2016 года; в процентах от поголовья перепелок в хозяйствах всех категорий)

	Сельскохозяйственные организации	Крестьянские (фермерские) хозяйства и индивидуальные предприниматели	в том числе		Хозяйства населения
			крестьянские (фермерские) хозяйства	индивидуальные предприниматели	
<b>Новгородская область</b>	-	<b>53.5</b>	<b>52.8</b>	<b>0.7</b>	<b>46.5</b>
Батецкий район	-	-	-	-	100
Боровичский район	-	98.5	98.5	-	1.5
Валдайский район	-	56.5	56.5	-	43.5
Волотовский район	-	-	-	-	100
Демянский район	-	-	-	-	100
Крестецкий район	-	-	-	-	100
Любытинский район	-	62.7	-	62.7	37.3
Маловишерский район	-	-	-	-	100
Марёвский район	-	-	-	-	100
Мошенской район	-	-	-	-	100
Новгородский район	-	-	-	-	100
Окуловский район	-	-	-	-	100
Парфинский район	-	-	-	-	100
Пестовский район	-	3.9	3.9	-	96.1
Поддорский район	-	-	-	-	100
Солецкий район	-	-	-	-	100
Старорусский район	-	56.0	56.0	-	44.0
Хвойнинский район	-	-	-	-	100
Чудовский район	-	-	-	-	100
Шимский район	-	-	-	-	100

СТРУКТУРА ПОГОЛОВЬЯ СЕЛЬСКОХОЗЯЙСТВЕННЫХ ЖИВОТНЫХ  
ПО КАТЕГОРИЯМ ХОЗЯЙСТВ

**90. СТРУКТУРА ПОГОЛОВЬЯ ФАЗАНОВ ПО КАТЕГОРИЯМ ХОЗЯЙСТВ**

(на 1 июля 2016 года; в процентах от поголовья фазанов в хозяйствах всех категорий)

	Сельскохозяйственные организации	Крестьянские (фермерские) хозяйства и индивидуальные предприниматели	в том числе		Хозяйства населения
			крестьянские (фермерские) хозяйства	индивидуальные предприниматели	
<b>Новгородская область</b>	-	43.8	43.8	-	56.2
Боровичский район	-	76.9	76.9	-	23.1
Валдайский район	-	100	100	-	-
Мошенской район	-	-	-	-	100
Новгородский район	-	-	-	-	100
Солецкий район	-	-	-	-	100
Хвойнинский район	-	-	-	-	100
Шимский район	-	-	-	-	100

**91. СТРУКТУРА ПОГОЛОВЬЯ СТРАУСОВ ПО КАТЕГОРИЯМ ХОЗЯЙСТВ**

(на 1 июля 2016 года; в процентах от поголовья страусов в хозяйствах всех категорий)

	Сельскохозяйственные организации	Крестьянские (фермерские) хозяйства и индивидуальные предприниматели	в том числе		Хозяйства населения
			крестьянские (фермерские) хозяйства	индивидуальные предприниматели	
<b>Новгородская область</b>	-	26.3	26.3	-	73.7
Батецкий район	-	-	-	-	100
Новгородский район	-	45.5	45.5	-	54.5
Пестовский район	-	-	-	-	100
Чудовский район	-	-	-	-	100

**92. СТРУКТУРА ПОГОЛОВЬЯ ЛОШАДЕЙ ПО КАТЕГОРИЯМ ХОЗЯЙСТВ**

(на 1 июля 2016 года; в процентах от поголовья лошадей в хозяйствах всех категорий)

	Сельскохозяйственные организации	Крестьянские (фермерские) хозяйства и индивидуальные предприниматели	в том числе		Хозяйства населения
			крестьянские (фермерские) хозяйства	индивидуальные предприниматели	
<b>Новгородская область</b>	<b>8.2</b>	<b>9.0</b>	<b>7.1</b>	<b>2.0</b>	<b>82.8</b>
Батецкий район	-	-	-	-	100
Боровичский район	9.4	3.1	-	3.1	87.5
Валдайский район	6.0	44.0	34.0	10.0	50.0
Волотовский район	-	-	-	-	100
Демянский район	7.1	3.6	3.6	-	89.3
Крестецкий район	-	13.3	13.3	-	86.7
Любытинский район	-	53.3	20.0	33.3	46.7
Маловишерский район	-	-	-	-	100
Марёвский район	-	-	-	-	100
Мошенской район	-	37.5	37.5	-	62.5
Новгородский район	5.3	2.6	2.6	-	92.1
Окуловский район	4.5	4.5	4.5	-	90.9
Парфинский район	-	41.7	41.7	-	58.3
Пестовский район	-	18.8	18.8	-	81.3
Поддорский район	4.0	12.0	12.0	-	84.0
Солецкий район	10.4	-	-	-	89.6
Старорусский район	26.1	-	-	-	73.9
Хвойнинский район	-	22.2	22.2	-	77.8
Холмский район	-	14.3	14.3	-	85.7
Чудовский район	-	-	-	-	100
Шимский район	-	2.4	-	2.4	97.6
Великий Новгород	-	-	-	-	100

**93. СТРУКТУРА ПОГОЛОВЬЯ КРОЛИКОВ ПО КАТЕГОРИЯМ ХОЗЯЙСТВ**

(на 1 июля 2016 года; в процентах от поголовья кроликов в хозяйствах всех категорий)

	Сельскохозяйственные организации	Крестьянские (фермерские) хозяйства и индивидуальные предприниматели	в том числе		Хозяйства населения
			крестьянские (фермерские) хозяйства	индивидуальные предприниматели	
<b>Новгородская область</b>	<b>11.1</b>	<b>12.8</b>	<b>7.8</b>	<b>5.0</b>	<b>76.1</b>
Батецкий район	-	-	-	-	100
Боровичский район	52.4	12.1	5.3	6.8	35.5
Валдайский район	9.1	16.4	11.9	4.5	74.5
Волотовский район	-	2.8	1.4	1.4	97.2
Демянский район	-	-	-	-	100
Крестецкий район	-	11.2	3.5	7.7	88.8
Любытинский район	-	57.7	28.6	29.1	42.3
Маловишерский район	-	-	-	-	100
Марёвский район	-	-	-	-	100
Мошенской район	-	5.6	4.2	1.5	94.4
Новгородский район	-	1.4	0.3	1.1	98.6
Окуловский район	-	38.5	38.5	-	61.5
Парфинский район	-	10.0	9.4	0.6	90.0
Пестовский район	-	0.6	0.6	-	99.4
Поддорский район	-	6.2	-	6.2	93.8
Солецкий район	-	-	-	-	100
Старорусский район	-	6.1	4.7	1.4	93.9
Хвойнинский район	-	24.2	8.3	15.9	75.8
Холмский район	-	1.7	1.7	-	98.3
Чудовский район	-	12.4	-	12.4	87.6
Шимский район	-	0.3	0.3	-	99.7
Великий Новгород	-	-	-	-	100

**94. СТРУКТУРА ЧИСЛА СЕМЕЙ ПЧЕЛ МЕДОНОСНЫХ ПО КАТЕГОРИЯМ ХОЗЯЙСТВ**

(на 1 июля 2016 года; в процентах от общего числа семей пчел медоносных в хозяйствах всех категорий)

	Сельскохозяйственные организации	Крестьянские (фермерские) хозяйства и индивидуальные предприниматели	в том числе		Хозяйства населения
			крестьянские (фермерские) хозяйства	индивидуальные предприниматели	
<b>Новгородская область</b>	<b>1.0</b>	<b>9.1</b>	<b>5.5</b>	<b>3.6</b>	<b>89.9</b>
Батецкий район	-	8.6	6.0	2.6	91.4
Боровичский район	-	2.5	2.5	-	97.5
Валдайский район	3.9	20.7	17.4	3.3	75.4
Волотовский район	-	3.4	-	3.4	96.6
Демянский район	-	8.1	-	8.1	91.9
Крестецкий район	-	0.2	-	0.2	99.8
Любытинский район	-	39.5	31.5	7.9	60.5
Маловишерский район	-	-	-	-	100
Марёвский район	-	-	-	-	100
Мошенской район	-	1.1	1.1	-	98.9
Новгородский район	7.5	11.9	8.8	3.1	80.7
Окуловский район	-	3.5	3.5	-	96.5
Парфинский район	-	9.7	6.7	3.0	90.3
Пестовский район	-	0.1	-	0.1	99.9
Поддорский район	-	34.2	31.3	2.9	65.8
Солецкий район	-	4.2	0.5	3.7	95.8
Старорусский район	-	0.3	0.3	-	99.7
Хвойнинский район	-	35.5	35.5	-	64.5
Холмский район	-	32.7	1.8	30.9	67.3
Чудовский район	-	31.5	1.5	30.0	68.5
Шимский район	-	-	-	-	100
Великий Новгород	-	-	-	-	100







**СТРУКТУРА ПОГоловья  
СЕЛЬСКОХОЗЯЙСТВЕННЫХ  
ЖИВОТНЫХ  
ПО ПОЛОВОЗРАСТНЫМ  
ГРУППАМ И ВИДАМ**

**СТРУКТУРА ПОГОЛОВЬЯ СЕЛЬСКОХОЗЯЙСТВЕННЫХ**  
**95. СТРУКТУРА ПОГОЛОВЬЯ КРУПНОГО РОГАТОГО СКОТА ПО ПОЛОВОЗРАСТНЫМ**  
(на 1 июля 2016 года; в процентах)

	Молочный крупный рогатый скот	в том числе		
		взрослое поголовье	из него коровы	молодняк (кроме телят до 1 года)
<b>Новгородская область</b>	<b>91.8</b>	<b>46.8</b>	<b>44.9</b>	<b>23.8</b>
Батецкий район	99.1	47.6	46.8	31.0
Боровичский район	100	50.7	49.7	24.0
Валдайский район	100	51.4	47.9	25.7
Волотовский район	100	61.2	60.1	20.0
Демянский район	100	50.5	48.4	17.8
Крестецкий район	100	45.3	44.7	23.9
Любытинский район	100	37.0	33.3	25.1
Маловишерский район	100	41.5	37.8	29.2
Марёвский район	100	52.5	49.5	17.2
Мошенской район	100	45.7	45.5	30.7
Новгородский район	93.3	53.9	47.8	24.6
Окуловский район	100	54.8	49.7	13.3
Парфинский район	100	55.7	52.0	15.6
Пестовский район	100	50.5	49.8	24.0
Поддорский район	100	60.9	56.8	11.8
Солецкий район	100	45.3	44.8	37.4
Старорусский район	62.5	35.5	34.7	14.5
Хвойнинский район	100	50.2	50.9	19.2
Холмский район	100	56.2	53.7	12.9
Чудовский район	75.5	38.8	38.3	22.6
Шимский район	100	47.9	43.0	27.0
Великий Новгород	100	34.1	25.0	27.3

СТРУКТУРА ПОГОЛОВЬЯ СЕЛЬСКОХОЗЯЙСТВЕННЫХ ЖИВОТНЫХ  
ПО ПОЛОВОЗРАСТНЫМ ГРУППАМ И ВИДАМ

**ЖИВОТНЫХ В ХОЗЯЙСТВАХ ВСЕХ КАТЕГОРИЙ**

**ГРУППАМ И ВИДАМ В ХОЗЯЙСТВАХ ВСЕХ КАТЕГОРИЙ**

(от общего поголовья крупного рогатого скота)

из него нетели	телята (до 1 года)	Мясной крупный рогатый скот	в том числе			
			взрослое поголовье	из него коровы	молодняк (кроме телят до 1 года)	телята (до 1 года)
4.8	21.2	8.2	4.0	3.8	2.0	2.2
5.3	20.5	0.9	0.9	-	-	-
4.2	25.3	-	-	-	-	-
9.4	22.8	-	-	-	-	-
5.6	18.8	-	-	-	-	-
2.3	31.6	-	-	-	-	-
3.0	30.9	-	-	-	-	-
16.5	37.9	-	-	-	-	-
5.2	29.3	-	-	-	-	-
5.1	30.3	-	-	-	-	-
3.0	23.6	-	-	-	-	-
3.5	14.7	6.7	3.1	3.1	2.1	1.5
4.7	31.9	-	-	-	-	-
6.0	28.7	-	-	-	-	-
6.5	25.5	-	-	-	-	-
3.8	27.2	-	-	-	-	-
6.2	17.3	-	-	-	-	-
2.8	12.5	37.5	18.6	17.8	6.8	12.1
6.6	30.6	-	-	-	-	-
3.3	30.9	-	-	-	-	-
6.4	14.1	24.5	11.4	11.4	10.6	2.4
7.3	25.1	-	-	-	-	-
-	38.6	-	-	-	-	-

**96. СТРУКТУРА ПОГОЛОВЬЯ СВИНЕЙ ПО ПОЛОВОЗРАСТНЫМ ГРУППАМ И ВИДАМ  
В ХОЗЯЙСТВАХ ВСЕХ КАТЕГОРИЙ**

(на 1 июля 2016 года; в процентах от общего поголовья свиней)

	Взрослое поголовье	из него свиноматки основные	Молодняк	в том числе	
				молодняк старше 4 месяцев	поросята до 4 месяцев
<b>Новгородская область</b>	<b>7.7</b>	<b>5.1</b>	<b>92.3</b>	<b>32.9</b>	<b>43.2</b>
Батецкий район	34.7	5.1	65.3	34.0	12.7
Боровичский район	29.3	12.0	70.7	46.0	24.7
Валдайский район	25.5	9.8	74.5	57.6	16.3
Волотовский район	0.1	0.0	99.9	99.8	0.1
Демянский район	25.0	3.4	75.0	52.5	22.4
Крестецкий район	7.9	6.2	92.1	1.0	14.0
Любытинский район	26.3	7.2	73.7	48.5	25.2
Маловишерский район	29.5	1.2	70.5	59.5	11.0
Марёвский район	33.1	6.8	66.9	45.0	8.0
Мошенской район	11.7	4.7	88.3	61.4	23.4
Новгородский район	7.7	5.6	92.3	28.1	63.3
Окуловский район	25.7	7.8	74.3	47.9	26.5
Парфинский район	24.1	14.4	75.9	51.6	24.3
Пестовский район	13.1	3.2	86.9	59.2	27.7
Поддорский район	16.8	6.1	83.2	45.3	37.9
Солецкий район	24.6	11.0	75.4	47.1	28.3
Старорусский район	33.5	8.7	66.5	43.6	22.5
Хвойнинский район	24.6	5.0	75.4	43.4	29.0
Холмский район	24.0	8.7	76.0	47.1	28.8
Чудовский район	44.3	4.4	55.7	40.9	10.8
Шимский район	21.7	6.7	78.3	42.9	35.4
Великий Новгород	40.2	4.1	59.8	39.2	20.6

**97. СТРУКТУРА ПОГОЛОВЬЯ ОВЕЦ И КОЗ ПО ПОЛОВОЗРАСТНЫМ ГРУППАМ  
И ВИДАМ В ХОЗЯЙСТВАХ ВСЕХ КАТЕГОРИЙ**

(на 1 июля 2016 года; в процентах от общего поголовья овец (коз))

	Овцы			Козы		
	Взрослое поголовье	из него овцематки и ярки старше 1 года	Молодняк	Взрослое поголовье	из него козоматки и козочки старше 1 года	Молодняк
<b>Новгородская область</b>	<b>61.3</b>	<b>43.0</b>	<b>38.7</b>	<b>65.4</b>	<b>42.5</b>	<b>34.6</b>
Батецкий район	78.1	41.2	21.9	70.7	39.7	29.3
Боровичский район	64.1	51.8	35.9	72.1	41.8	27.9
Валдайский район	63.1	43.5	36.9	66.9	45.7	33.1
Волотовский район	70.2	56.3	29.8	52.2	44.3	47.8
Демянский район	54.6	42.7	45.4	58.3	39.9	41.7
Крестецкий район	59.2	45.3	40.8	66.2	55.9	33.8
Любытинский район	57.1	43.2	42.9	55.0	35.1	45.0
Маловишерский район	72.2	40.6	27.8	73.7	51.5	26.3
Марёвский район	69.9	33.0	30.1	60.0	40.0	40.0
Мошенской район	43.9	33.3	56.1	62.4	46.8	37.6
Новгородский район	57.3	34.6	42.7	70.6	38.5	29.4
Окуловский район	56.0	45.3	44.0	66.5	53.5	33.5
Парфинский район	54.3	46.3	45.7	56.1	45.9	43.9
Пестовский район	44.4	33.8	55.6	64.4	44.8	35.6
Поддорский район	51.5	42.5	48.5	54.2	45.8	45.8
Солецкий район	62.0	52.2	38.0	70.9	52.1	29.1
Старорусский район	61.6	51.9	38.4	64.4	43.5	35.6
Хвойнинский район	61.8	42.1	38.2	67.1	47.3	32.9
Холмский район	47.1	41.7	52.9	56.2	41.0	43.8
Чудовский район	77.0	19.3	23.0	71.9	28.3	28.1
Шимский район	64.5	37.8	35.5	64.6	33.1	35.4
Великий Новгород	100	100	-	62.0	25.4	38.0

**98. СТРУКТУРА ПОГОЛОВЬЯ ПТИЦЫ**

(на 1 июля 2016 года;

	Куры	Утки	Гуси
<b>Новгородская область</b>	<b>99.3</b>	<b>0.2</b>	<b>0.1</b>
Батецкий район	80.3	3.4	3.0
Боровичский район	69.7	3.7	2.5
Валдайский район	99.8	0.0	0.1
Волотовский район	87.7	6.2	4.0
Демянский район	93.7	2.3	2.6
Крестецкий район	100	0.0	0.0
Любытинский район	88.4	2.8	2.5
Маловишерский район	89.9	2.2	3.1
Марёвский район	94.2	2.6	2.1
Мошенской район	92.0	2.3	2.6
Новгородский район	99.6	0.1	0.1
Окуловский район	91.6	1.8	1.5
Парфинский район	90.3	3.9	2.0
Пестовский район	88.0	6.9	2.7
Поддорский район	89.5	5.0	1.4
Солецкий район	87.7	4.7	3.9
Старорусский район	88.0	4.9	3.5
Хвойнинский район	93.2	2.2	2.5
Холмский район	91.8	4.4	2.2
Чудовский район	81.8	6.2	5.7
Шимский район	81.7	5.1	4.6
Великий Новгород	80.1	7.8	8.5

СТРУКТУРА ПОГоловья СЕЛЬСКОХОЗЯЙСТВЕННЫХ ЖИВОТНЫХ  
ПО КАТЕГОРИЯМ ХОЗЯЙСТВ

**ПО ВИДАМ В ХОЗЯЙСТВАХ ВСЕХ КАТЕГОРИЙ**

в процентах от общего поголовья птицы)

Индейки	Цесарки	Перепелки	Фазаны	Страусы
0.1	0.0	0.2	0.0	0.0
3.2	0.2	9.9	-	0.0
4.2	0.3	19.5	0.1	-
0.1	0.0	0.1	0.0	-
1.2	0.1	0.7	-	-
0.9	0.1	0.4	-	-
0.0	0.0	0.0	-	-
4.3	0.5	1.5	-	-
2.3	2.1	0.3	-	-
1.1	0.0	0.0	-	-
2.0	0.2	0.8	0.1	-
0.1	0.0	0.1	0.0	0.0
4.5	0.0	0.7	-	-
2.0	0.3	1.6	-	-
1.9	0.1	0.4	-	0.0
3.0	0.4	0.7	-	-
1.4	0.1	2.1	0.0	-
3.1	0.3	0.2	-	-
1.5	0.4	0.1	0.1	-
1.1	0.5	-	-	-
2.0	1.4	2.9	-	0.0
2.1	0.8	5.6	0.0	-
3.6	-	-	-	-

**99. СТРУКТУРА ПОГОЛОВЬЯ КУР ПО ПОЛОВОЗРАСТНЫМ**

(на 1 июля 2016 года;

	Куры яичных пород	в том числе		
		куры-несушки	петухи	молодняк кур (всех возрастов)
<b>Новгородская область</b>	<b>11.6</b>	<b>7.8</b>	<b>0.2</b>	<b>3.5</b>
Батецкий район	94.4	85.3	4.8	4.3
Боровичский район	65.6	56.6	3.2	5.8
Валдайский район	0.7	0.6	0.0	0.0
Волотовский район	89.6	70.7	7.3	11.7
Демянский район	92.1	76.2	7.3	8.5
Крестецкий район	0.2	0.2	0.0	0.0
Любытинский район	80.8	63.3	5.7	11.9
Маловишерский район	85.0	77.1	5.2	2.7
Марёвский район	73.9	64.5	6.7	2.7
Мошенской район	60.4	54.7	3.6	2.1
Новгородский район	31.5	19.8	0.2	11.5
Окуловский район	85.7	73.8	7.6	4.4
Парфинский район	61.4	49.0	5.2	7.2
Пестовский район	49.2	39.4	3.8	6.0
Поддорский район	73.5	60.4	5.8	7.3
Солецкий район	75.5	66.5	5.2	3.8
Старорусский район	95.5	82.2	7.0	6.3
Хвойнинский район	80.6	62.4	5.3	12.8
Холмский район	89.8	70.8	7.2	11.8
Чудовский район	29.4	26.9	0.9	1.5
Шимский район	89.3	71.8	6.5	11.0
Великий Новгород	77.9	64.0	3.3	10.7



СТРУКТУРА ПОГОЛОВЬЯ СЕЛЬСКОХОЗЯЙСТВЕННЫХ ЖИВОТНЫХ  
ПО КАТЕГОРИЯМ ХОЗЯЙСТВ

**ГРУППАМ И ВИДАМ В ХОЗЯЙСТВАХ ВСЕХ КАТЕГОРИЙ**

в процентах от общего поголовья кур)

Куры мясных и мясо-яичных пород	в том числе			
	куры-несушки	петухи	молодняк кур (всех возрастов)	из них бройлеры
88.4	4.4	0.4	83.6	82.8
5.6	3.5	0.3	1.8	1.4
34.4	4.7	0.6	29.1	27.0
99.3	31.7	3.0	64.5	59.2
10.4	6.8	0.6	3.1	2.9
7.9	1.3	0.1	6.5	6.2
99.8	0.0	0.0	99.7	99.7
19.2	2.5	0.2	16.5	14.2
15.0	4.4	0.4	10.2	10.2
26.1	8.2	0.8	17.1	15.8
39.6	1.6	0.0	38.0	38.0
68.5	0.1	0.0	68.5	68.4
14.3	0.4	0.0	13.9	13.6
38.6	3.3	0.3	35.0	34.7
50.8	33.6	3.6	13.6	9.2
26.5	0.7	0.0	25.8	25.6
24.5	15.3	1.4	7.8	5.9
4.5	1.3	0.1	3.1	2.9
19.4	12.2	0.6	6.6	5.5
10.2	2.3	0.0	7.8	7.8
70.6	50.2	1.9	18.5	8.5
10.7	3.9	0.5	6.3	5.0
22.1	20.2	-	1.9	1.9

**100. СТРУКТУРА ПОГОЛОВЬЯ ЛОШАДЕЙ ПО ПОЛОВОЗРАСТНЫМ ГРУППАМ И ВИДАМ  
В ХОЗЯЙСТВАХ ВСЕХ КАТЕГОРИЙ**

(на 1 июля 2016 года; в процентах от общего поголовья лошадей)

	<b>Взрослое поголовье</b>	<b>из него кобылы</b>	<b>Молодняк</b>	<b>Из общего поголовья лошадей - рабочие лошади</b>
<b>Новгородская область</b>	<b>91.5</b>	<b>41.2</b>	<b>8.5</b>	<b>46.1</b>
Батецкий район	100	-	-	16.7
Боровичский район	78.1	28.1	21.9	40.6
Валдайский район	94.0	48.0	6.0	70.0
Волотовский район	84.2	44.7	15.8	44.7
Демянский район	100	35.7	-	35.7
Крестецкий район	100	60.0	-	60.0
Любытинский район	93.3	33.3	6.7	46.7
Маловишерский район	84.6	30.8	15.4	38.5
Марёвский район	100	33.3	-	-
Мошенской район	100	62.5	-	12.5
Новгородский район	100	50.0	-	47.4
Окуловский район	86.4	40.9	13.6	54.5
Парфинский район	100	41.7	-	16.7
Пестовский район	81.3	43.8	18.8	43.8
Поддорский район	100	52.0	-	88.0

СТРУКТУРА ПОГоловья СЕЛЬСКОХОЗЯЙСТВЕННЫХ ЖИВОТНЫХ  
ПО КАТЕГОРИЯМ ХОЗЯЙСТВ

Продолжение табл. 100

	<b>Взрослое поголовье</b>	<b>из него кобылы</b>	<b>Молодняк</b>	<b>Из общего поголовья лошадей - рабочие лошади</b>
Солецкий район	94.0	40.3	6.0	37.3
Старорусский район	93.3	42.9	6.7	47.9
Хвойнинский район	88.9	55.6	11.1	11.1
Холмский район	85.7	50.0	14.3	42.9
Чудовский район	85.7	-	14.3	28.6
Шимский район	78.0	43.9	22.0	31.7
Великий Новгород	100	6.7	-	86.7

**СТРУКТУРА ПОГОЛОВЬЯ СЕЛЬСКОХОЗЯЙСТВЕННЫХ**

**101. СТРУКТУРА ПОГОЛОВЬЯ КРУПНОГО РОГАТОГО СКОТА ПО ПОЛОВОЗРАСТНЫМ**

(на 1 июля 2016 года; в процентах)

	Молочный крупный рогатый скот	в том числе		
		взрослое поголовье	из него коровы	молодняк (кроме телят до 1 года)
<b>Новгородская область</b>	<b>87.6</b>	<b>44.4</b>	<b>43.2</b>	<b>26.0</b>
Батецкий район	99.0	45.9	45.2	33.3
Боровичский район	100	56.0	56.0	25.5
Валдайский район	100	51.9	51.7	29.0
Волотовский район	100	60.0	60.0	24.6
Демянский район	100	53.7	52.4	20.7
Крестецкий район	100	47.0	46.9	23.0
Любытинский район	100	-	-	38.6
Маловишерский район	100	28.9	27.5	44.3
Мошенской район	100	48.6	48.4	29.0
Новгородский район	91.5	50.9	46.7	27.3
Окуловский район	100	50.9	50.3	26.4
Пестовский район	100	54.6	54.5	28.8
Поддорский район	100	87.9	72.7	-
Солецкий район	100	45.1	45.0	39.2
Старорусский район	50.6	26.4	26.2	15.2
Хвойнинский район	100	50.9	49.1	21.2
Чудовский район	68.5	35.6	35.6	22.7
Шимский район	100	47.5	40.4	23.0

**ЖИВОТНЫХ В СЕЛЬСКОХОЗЯЙСТВЕННЫХ ОРГАНИЗАЦИЯХ**  
**ГРУППАМ И ВИДАМ В СЕЛЬСКОХОЗЯЙСТВЕННЫХ ОРГАНИЗАЦИЯХ**  
(от общего поголовья крупного рогатого скота)

из него нетели	телята (до 1 года)	Мясной крупный рогатый скот	в том числе			
			взрослое поголовье	из него коровы	молодняк (кроме телят до 1 года)	телята (до 1 года)
4.8	17.2	12.4	6.1	5.8	3.0	3.4
5.8	19.9	1.0	1.0	-	-	-
4.7	18.5	-	-	-	-	-
7.2	19.1	-	-	-	-	-
5.8	15.4	-	-	-	-	-
2.0	25.5	-	-	-	-	-
2.7	30.0	-	-	-	-	-
37.7	61.4	-	-	-	-	-
2.7	26.8	-	-	-	-	-
5.4	22.4	-	-	-	-	-
3.2	13.3	8.5	3.9	3.9	2.6	1.9
6.9	22.6	-	-	-	-	-
5.3	16.5	-	-	-	-	-
-	12.1	-	-	-	-	-
6.5	15.7	-	-	-	-	-
2.5	9.0	49.4	24.4	23.4	9.0	16.0
7.9	27.9	-	-	-	-	-
7.9	10.2	31.5	14.7	14.6	13.6	3.1
2.0	29.5	-	-	-	-	-

**102. СТРУКТУРА ПОГОЛОВЬЯ СВИНЕЙ ПО ПОЛОВОЗРАСТНЫМ ГРУППАМ И ВИДАМ  
В СЕЛЬСКОХОЗЯЙСТВЕННЫХ ОРГАНИЗАЦИЯХ**

(на 1 июля 2016 года; в процентах от общего поголовья свиней)

	Взрослое поголовье	в том числе основного стада	из него свиноматки основные	Молодняк	в том числе	
					молодняк старше 4 месяцев	поросята до 4 месяцев
<b>Новгородская область</b>	<b>6.4</b>	<b>5.3</b>	<b>5.0</b>	<b>93.6</b>	<b>31.9</b>	<b>44.5</b>
Батецкий район	21.0	3.4	3.4	79.0	16.8	-
Боровичский район	16.2	16.2	14.7	83.8	52.9	30.9
Валдайский район	7.1	7.1	7.1	92.9	64.3	28.6
Волотовский район	-	-	-	100	100	-
Крестецкий район	7.6	6.1	6.1	92.4	-	13.8
Новгородский район	7.4	6.1	5.6	92.6	27.9	63.7
Окуловский район	5.0	5.0	4.2	95.0	65.0	30.0
Поддорский район	-	-	-	100	-	100

**103. СТРУКТУРА ПОГОЛОВЬЯ ОВЕЦ ПО ПОЛОВОЗРАСТНЫМ ГРУППАМ И ВИДАМ  
В СЕЛЬСКОХОЗЯЙСТВЕННЫХ ОРГАНИЗАЦИЯХ**

(на 1 июля 2016 года; в процентах от общего поголовья овец)

	Взрослое поголовье	из него овцематки и ярки старше 1 года	Молодняк	Из общего поголовья овец	
				овцы полугрубшерстных пород	овцы грубошерстных пород (без каракульских и смушковых)
<b>Новгородская область</b>	<b>70.7</b>	<b>56.2</b>	<b>29.3</b>	<b>89.7</b>	<b>10.3</b>
Батецкий район	100	-	-	100	-
Валдайский район	59.1	51.1	40.9	100	-
Волотовский район	100	77.0	-	100	-
Любытинский район	49.5	48.4	50.5	100	-
Окуловский район	73.1	34.6	26.9	-	100
Парфинский район	48.8	46.5	51.2	-	100
Поддорский район	-	-	100	-	100
Солецкий район	69.7	66.7	30.3	100	-
Старорусский район	72.0	71.6	28.0	100	-
Чудовский район	56.2	38.0	43.8	100	-
Шимский район	76.9	71.8	23.1	-	100

**104. СТРУКТУРА ПОГОЛОВЬЯ КОЗ ПО ПОЛОВОЗРАСТНЫМ ГРУППАМ И ВИДАМ  
В СЕЛЬСКОХОЗЯЙСТВЕННЫХ ОРГАНИЗАЦИЯХ**

(на 1 июля 2016 года; в процентах от общего поголовья коз)

	Взрослое поголовье	из него козوماتки и козочки старше 1 года	Молодняк
<b>Новгородская область</b>	<b>80.0</b>	<b>80.0</b>	<b>20.0</b>
Любытинский район	80.0	80.0	20.0

**105. СТРУКТУРА ПОГОЛОВЬЯ КУР ПО ПОЛОВОЗРАСТНЫМ**

(на 1 июля 2016 года; в процентах)

	Куры яичных пород	в том числе		
		куры-несушки	из них промышленного стада	петухи
<b>Новгородская область</b>	<b>9.0</b>	<b>5.6</b>	<b>5.3</b>	<b>0.0</b>
Батецкий район	100	100	-	-
Боровичский район	41.5	34.6	9.5	-
Валдайский район	0.0	0.0	-	0.0
Крестецкий район	-	-	-	-
Новгородский район	30.6	18.8	18.0	0.1
Окуловский район	26.9	26.9	26.9	-
Парфинский район	-	-	-	-
Поддорский район	13.3	13.3	-	-
Чудовский район	100	57.0	57.0	7.9



СТРУКТУРА ПОГоловья СЕльскоХозЯЙСТВЕННЫХ ЖИВОТНЫХ  
ПО ПОЛОВОЗРАСТНЫМ ГРУППАМ И ВИДАМ

**ГРУППАМ И ВИДАМ В СЕльскоХозЯЙСТВЕННЫХ ОРГАНИЗАЦИЯХ**  
от общего поголовья кур)

молодняк кур (всех возрастов)	Куры мясных и мясо-яичных пород	в том числе			
		куры-несушки	петухи	молодняк кур (всех возрастов)	из них бройлеры
3.4	91.0	4.3	0.4	86.3	85.5
-	-	-	-	-	-
6.9	58.5	-	-	58.5	58.5
-	100	31.9	3.0	65.0	59.6
-	100	-	-	100	100
11.6	69.4	-	-	69.4	69.4
-	73.1	-	-	73.1	73.1
-	100	-	-	100	100
-	86.7	-	-	86.7	86.7
35.1	-	-	-	-	-

**106. СТРУКТУРА ПОГОЛОВЬЯ ЛОШАДЕЙ ПО ПОЛОВОЗРАСТНЫМ ГРУППАМ И ВИДАМ  
В СЕЛЬСКОХОЗЯЙСТВЕННЫХ ОРГАНИЗАЦИЯХ**

(на 1 июля 2016 года; в процентах от общего поголовья лошадей)

	<b>Взрослое поголовье</b>	<b>из него кобылы</b>	<b>Молодняк</b>	<b>Из общего поголовья лошадей - рабочие лошади</b>
<b>Новгородская область</b>	<b>88.0</b>	<b>24.0</b>	<b>12.0</b>	<b>44.0</b>
Боровичский район	66.7	66.7	33.3	66.7
Валдайский район	100	66.7	-	100
Демянский район	100	-	-	100
Новгородский район	100	-	-	100
Окуловский район	100	100	-	-
Поддорский район	100	-	-	100
Солецкий район	71.4	14.3	28.6	14.3
Старорусский район	90.3	19.4	9.7	35.5

**СТРУКТУРА ПОГОЛОВЬЯ СЕЛЬСКОХОЗЯЙСТВЕННЫХ ЖИВОТНЫХ ПО ПОЛОВОЗРАСТНЫМ  
ГРУППАМ И ВИДАМ В КРЕСТЬЯНСКИХ (ФЕРМЕРСКИХ) ХОЗЯЙСТВАХ  
И У ИНДИВИДУАЛЬНЫХ ПРЕДПРИНИМАТЕЛЕЙ**

**107. СТРУКТУРА ПОГОЛОВЬЯ КРУПНОГО РОГАТОГО СКОТА ПО ПОЛОВОЗРАСТНЫМ ГРУППАМ И ВИДАМ  
В КРЕСТЬЯНСКИХ (ФЕРМЕРСКИХ) ХОЗЯЙСТВАХ И У ИНДИВИДУАЛЬНЫХ ПРЕДПРИНИМАТЕЛЕЙ**

(на 1 июля 2016 года; в процентах от общего поголовья крупного рогатого скота)

	Молочный крупный рогатый скот	в том числе					Мясной крупный рогатый скот
		взрослое поголовье	из него коровы	молодняк (кроме телят до 1 года)	из него нетели	телята (до 1 года)	
<b>Новгородская область</b>	<b>100</b>	<b>45.5</b>	<b>42.8</b>	<b>26.5</b>	<b>6.8</b>	<b>28.0</b>	-
Батецкий район	100	51.5	51.5	-	-	48.5	-
Боровичский район	100	35.4	30.5	22.0	3.7	42.7	-
Валдайский район	100	47.8	45.2	30.4	15.5	21.8	-
Волотовский район	100	66.7	44.4	11.1	11.1	22.2	-
Демянский район	100	21.4	21.4	31.0	-	47.6	-
Крестецкий район	100	24.5	22.3	39.6	3.6	36.0	-
Любытинский район	100	47.7	42.5	22.2	11.1	30.1	-
Маловишерский район	100	55.6	55.6	-	-	44.4	-
Марёвский район	100	60.0	50.0	-	-	40.0	-
Мошенской район	100	41.6	41.6	38.3	-	20.1	-
Новгородский район	100	72.5	38.4	10.5	6.2	17.1	-
Окуловский район	100	46.1	43.8	18.0	4.5	36.0	-
Парфинский район	100	51.4	49.5	13.1	9.3	35.5	-
Пестовский район	100	43.4	41.7	26.3	16.0	30.3	-
Поддорский район	100	36.0	34.0	26.0	4.0	38.0	-
Солецкий район	100	45.8	37.3	-	-	54.2	-
Старорусский район	100	72.4	67.6	11.9	0.5	15.7	-
Хвойнинский район	100	49.3	57.6	15.8	5.3	34.9	-
Холмский район	100	55.0	53.1	13.8	4.4	31.3	-
Чудовский район	100	35.6	35.6	33.1	1.2	31.3	-
Шимский район	100	30.2	27.4	46.6	17.7	23.2	-

**108. СТРУКТУРА ПОГОЛОВЬЯ СВИНЕЙ ПО ПОЛОВОЗРАСТНЫМ ГРУППАМ И ВИДАМ  
В КРЕСТЬЯНСКИХ (ФЕРМЕРСКИХ) ХОЗЯЙСТВАХ И У ИНДИВИДУАЛЬНЫХ ПРЕДПРИНИМАТЕЛЕЙ**

(на 1 июля 2016 года; в процентах от общего поголовья свиней)

	Взрослое поголовье	в том числе основного стада	из него свиноматки основные	Молодняк	в том числе	
					молодняк старше 4 месяцев	поросята до 4 месяцев
<b>Новгородская область</b>	<b>28.9</b>	<b>25.3</b>	<b>16.3</b>	<b>71.1</b>	<b>40.1</b>	<b>24.7</b>
Батецкий район	34.5	34.5	17.2	65.5	-	55.2
Боровичский район	84.7	65.3	40.3	15.3	6.9	8.3
Валдайский район	22.6	21.8	14.8	77.4	63.8	12.1
Волотовский район	40.0	40.0	10.0	60.0	60.0	-
Демянский район	6.7	6.7	6.7	93.3	33.3	60.0
Крестецкий район	30.1	9.2	5.1	69.9	50.0	19.9
Любытинский район	18.9	18.9	12.2	81.1	9.5	71.6
Маловишерский район	20.0	20.0	-	80.0	80.0	-
Марёвский район	22.0	15.2	4.5	78.0	42.4	-
Мошенской район	23.8	23.8	11.9	76.2	47.6	-
Новгородский район	29.0	24.0	18.0	71.0	13.0	40.0
Окуловский район	38.8	37.2	17.8	61.2	0.8	60.5
Парфинский район	25.0	25.0	21.9	75.0	52.7	22.3
Пестовский район	24.3	24.3	18.9	75.7	75.7	-
Поддорский район	20.0	20.0	11.4	80.0	34.3	45.7
Старорусский район	32.5	31.0	18.2	67.5	40.9	23.2
Хвойнинский район	21.9	21.9	20.5	78.1	20.5	35.6
Холмский район	21.0	21.0	18.5	79.0	42.0	37.0
Чудовский район	36.5	36.5	6.8	63.5	33.8	-

**109. СТРУКТУРА ПОГОЛОВЬЯ ОВЕЦ ПО ПОЛОВОЗРАСТНЫМ ГРУППАМ И ВИДАМ  
В КРЕСТЬЯНСКИХ (ФЕРМЕРСКИХ) ХОЗЯЙСТВАХ И У ИНДИВИДУАЛЬНЫХ ПРЕДПРИНИМАТЕЛЕЙ**

(на 1 июля 2016 года; в процентах от общего поголовья овец)

	Взрослое поголовье	из него овцематки и ярки старше 1 года	Молодняк	Из общего поголовья овец			
				овцы тонкорунных пород	овцы полутонкорунных пород	овцы полугрубшерстных пород	овцы грубошерстных пород (без каракульских и смушковых)
<b>Новгородская область</b>	<b>54.1</b>	<b>44.3</b>	<b>45.9</b>	<b>0.4</b>	<b>5.2</b>	<b>35.9</b>	<b>58.5</b>
Батецкий район	70.5	63.9	29.5	-	-	-	100
Боровичский район	55.7	53.2	44.3	-	-	37.5	62.5
Валдайский район	63.3	53.7	36.7	-	-	23.0	77.0
Волотовский район	76.9	76.9	23.1	-	-	100	-
Демянский район	48.2	37.7	51.8	-	-	15.8	84.2
Крестецкий район	50.0	23.5	50.0	-	-	-	100.0
Любытинский район	50.2	47.2	49.8	8.7	-	-	91.3
Маловишерский район	53.3	46.7	46.7	-	-	-	100
Марёвский район	33.3	-	66.7	-	-	-	100
Мошенской район	44.4	36.1	55.6	-	-	100	-
Новгородский район	55.1	35.5	44.9	-	-	94.3	5.7
Окуловский район	44.4	39.8	55.6	-	13.7	1.5	84.8
Парфинский район	77.6	71.4	22.4	-	-	-	100
Пестовский район	14.5	11.3	85.5	-	-	-	100
Поддорский район	57.1	49.2	42.9	-	-	-	100
Солецкий район	67.8	56.3	32.2	-	-	36.2	63.8
Старорусский район	30.8	26.7	69.2	-	55.6	1.7	42.8
Хвойнинский район	52.9	50.0	47.1	-	-	1.5	98.5
Холмский район	48.0	44.7	52.0	-	-	57.9	42.1
Чудовский район	69.2	26.9	30.8	-	-	48.5	51.5
Шимский район	50.7	49.0	49.3	-	-	-	100

**110. СТРУКТУРА ПОГОЛОВЬЯ КОЗ ПО ПОЛОВОЗРАСТНЫМ ГРУППАМ И ВИДАМ  
В КРЕСТЬЯНСКИХ (ФЕРМЕРСКИХ) ХОЗЯЙСТВАХ И У ИНДИВИДУАЛЬНЫХ ПРЕДПРИНИМАТЕЛЕЙ**

(на 1 июля 2016 года; в процентах от общего поголовья коз)

	<b>Взрослое поголовье</b>	<b>из него козочки и козочки старше 1 года</b>	<b>Молодняк</b>
<b>Новгородская область</b>	<b>62.8</b>	<b>52.6</b>	<b>37.2</b>
Боровичский район	69.2	61.5	30.8
Валдайский район	65.4	55.6	34.6
Демянский район	81.8	72.7	18.2
Крестецкий район	72.7	72.7	27.3
Любытинский район	38.9	35.2	61.1
Марёвский район	20.0	-	80.0
Новгородский район	74.5	55.3	25.5
Окуловский район	89.5	52.6	10.5
Парфинский район	58.3	58.3	41.7
Поддорский район	-	-	100
Старорусский район	78.9	65.8	21.1
Хвойнинский район	55.4	48.6	44.6
Шимский район	100	100	-

**111. СТРУКТУРА ПОГОЛОВЬЯ ПТИЦЫ ПО ВИДАМ В КРЕСТЬЯНСКИХ (ФЕРМЕРСКИХ) ХОЗЯЙСТВАХ  
И У ИНДИВИДУАЛЬНЫХ ПРЕДПРИНИМАТЕЛЕЙ**

(на 1 июля 2016 года; в процентах от общего поголовья птицы)

	Куры	Утки	Гуси	Индейки	Цесарки	Перепелки	Фазаны	Страусы
Новгородская область	55.6	4.3	3.7	6.5	0.5	29.2	0.1	0.0
Батецкий район	100	-	-	-	-	-	-	-
Боровичский район	15.4	5.9	2.2	10.4	0.3	65.5	0.3	-
Валдайский район	65.9	3.0	9.4	10.4	0.3	10.9	0.1	-
Волотовский район	33.3	-	66.7	-	-	-	-	-
Демянский район	100	-	-	-	-	-	-	-
Крестецкий район	81.6	4.4	10.0	3.0	0.9	-	-	-
Любытинский район	81.5	3.0	3.5	3.0	1.2	7.9	-	-
Маловишерский район	97.7	-	2.3	-	-	-	-	-
Мошенской район	99.3	0.7	-	-	-	-	-	-
Новгородский район	87.5	5.9	2.9	2.6	0.7	-	-	0.4
Окуловский район	88.0	-	0.8	11.3	-	-	-	-
Парфинский район	72.8	12.2	13.6	1.4	-	-	-	-
Пестовский район	99.5	-	-	-	-	0.5	-	-
Поддорский район	96.5	-	3.5	-	-	-	-	-
Солецкий район	100	-	-	-	-	-	-	-
Старорусский район	91.5	-	2.3	2.5	2.0	1.6	-	-
Хвойнинский район	95.0	-	5.0	-	-	-	-	-
Холмский район	81.0	14.3	-	-	4.8	-	-	-
Чудовский район	81.2	14.3	4.5	-	-	-	-	-
Шимский район	70.2	21.3	-	8.5	-	-	-	-

**112. СТРУКТУРА ПОГОЛОВЬЯ КУР ПО  
В КРЕСТЬЯНСКИХ (ФЕРМЕРСКИХ) ХОЗЯЙСТВАХ И**

(на 1 июля 2016 года; в процентах)

	Куры яичных пород	в том числе		
		куры-несушки	из них промышленного стада	петухи
<b>Новгородская область</b>	<b>68.9</b>	<b>54.4</b>	<b>15.8</b>	<b>2.5</b>
Батецкий район	100	72.9	-	3.6
Боровичский район	37.4	24.0	-	0.4
Валдайский район	14.2	12.0	2.7	0.6
Волотовский район	100	96.0	-	4.0
Демянский район	100	96.4	-	3.6
Крестецкий район	95.7	84.9	-	8.1
Любытинский район	85.2	67.8	-	4.0
Маловишерский район	100	97.0	33.0	3.0
Марёвский район	-	-	-	-
Мошенской район	92.6	91.5	20.3	1.1
Новгородский район	80.5	58.9	-	1.4
Окуловский район	94.9	90.5	87.7	0.4
Парфинский район	23.4	21.5	-	1.9
Пестовский район	13.4	4.9	-	0.2
Поддорский район	98.2	94.2	-	0.7
Солецкий район	100	100	-	-
Старорусский район	95.0	69.6	31.1	6.0
Хвойнинский район	82.0	50.2	34.7	3.0
Холмский район	67.6	66.2	-	1.5
Чудовский район	44.9	44.6	6.6	0.3
Шимский район	100	93.9	-	6.1



СТРУКТУРА ПОГОЛОВЬЯ СЕЛЬСКОХОЗЯЙСТВЕННЫХ ЖИВОТНЫХ  
ПО ПОЛОВОЗРАСТНЫМ ГРУППАМ И ВИДАМ

**ПОЛОВОЗРАСТНЫМ ГРУППАМ И ВИДАМ  
У ИНДИВИДУАЛЬНЫХ ПРЕДПРИНИМАТЕЛЕЙ**

от общего поголовья кур)

молодняк кур (всех возрастов)	Куры мясных и мясо-яичных пород	в том числе			
		куры-несушки	петухи	молодняк кур (всех возрастов)	из них бройлеры
12.0	31.1	13.3	0.8	17.0	12.4
23.5	-	-	-	-	-
13.0	62.6	19.4	2.2	41.0	29.1
1.5	85.8	51.8	2.7	31.3	21.2
-	-	-	-	-	-
-	-	-	-	-	-
2.7	4.3	-	-	4.3	4.3
13.3	14.8	-	-	14.8	14.8
-	-	-	-	-	-
-	-	-	-	-	-
-	7.4	-	-	7.4	7.4
20.1	19.5	-	-	19.5	19.5
3.9	5.1	-	-	5.1	5.1
-	76.6	72.0	4.7	-	-
8.3	86.6	68.5	1.0	17.1	-
3.2	1.8	-	-	1.8	1.8
-	-	-	-	-	-
19.4	5.0	3.8	1.1	-	-
28.8	18.0	-	-	18.0	15.9
-	32.4	-	-	32.4	32.4
-	55.1	31.6	1.0	22.6	-
-	-	-	-	-	-

**113. СТРУКТУРА ПОГОЛОВЬЯ ЛОШАДЕЙ ПО ПОЛОВОЗРАСТНЫМ ГРУППАМ И ВИДАМ  
В КРЕСТЬЯНСКИХ (ФЕРМЕРСКИХ) ХОЗЯЙСТВАХ И У ИНДИВИДУАЛЬНЫХ ПРЕДПРИНИМАТЕЛЕЙ**

(на 1 июля 2016 года; в процентах от общего поголовья лошадей)

	<b>Взрослое поголовье</b>	<b>из него кобылы</b>	<b>Молодняк</b>	<b>Из общего поголовья лошадей - рабочие лошади</b>
<b>Новгородская область</b>	<b>90.9</b>	<b>49.1</b>	<b>9.1</b>	<b>65.5</b>
Боровичский район	100	-	-	100
Валдайский район	86.4	59.1	13.6	81.8
Демянский район	100	-	-	100
Крестецкий район	100	50.0	-	100
Любытинский район	87.5	25.0	12.5	62.5
Мошенской район	100	-	-	-
Новгородский район	100	-	-	100
Окуловский район	100	100	-	100
Парфинский район	100	80.0	-	-
Пестовский район	100	66.7	-	100
Поддорский район	100	-	-	100
Хвойнинский район	100	100	-	-
Холмский район	50.0	50.0	50.0	50.0
Шимский район	100	100	-	-

**СТРУКТУРА ПОГОЛОВЬЯ СЕЛЬСКОХОЗЯЙСТВЕННЫХ ЖИВОТНЫХ  
В ХОЗЯЙСТВАХ НАСЕЛЕНИЯ**

**114. СТРУКТУРА ПОГОЛОВЬЯ КРУПНОГО РОГАТОГО СКОТА ПО ПОЛОВОЗРАСТНЫМ  
ГРУППАМ И ВИДАМ В ХОЗЯЙСТВАХ НАСЕЛЕНИЯ**

(на 1 июля 2016 года; в процентах от общего поголовья крупного рогатого скота)

	Молочный крупный рогатый скот	в том числе					Мясной крупный рогатый скот
		взрослое поголовье	из него коровы	молодняк (кроме телят до 1 года)	из него нетели	телята (до 1 года)	
<b>Новгородская область</b>	<b>100</b>	<b>55.0</b>	<b>51.2</b>	<b>15.3</b>	<b>3.8</b>	<b>29.7</b>	-
Батецкий район	100	67.5	64.5	17.7	2.0	14.8	-
Боровичский район	100	40.2	37.5	20.4	2.7	39.4	-
Валдайский район	100	56.9	46.9	13.0	2.1	30.1	-
Волотовский район	100	63.4	61.4	10.3	4.8	26.2	-
Демянский район	100	47.7	44.0	11.6	2.9	40.7	-
Крестецкий район	100	49.7	48.2	18.1	4.1	32.1	-
Любытинский район	100	52.8	47.9	18.4	6.7	28.8	-
Маловишерский район	100	45.9	41.1	24.5	6.4	29.6	-
Марёвский район	100	52.1	49.5	18.1	5.3	29.8	-
Мошенской район	100	48.6	47.3	8.2	3.2	43.2	-
Новгородский район	100	63.0	57.3	15.4	4.3	21.6	-
Окуловский район	100	58.5	51.4	8.4	4.1	33.1	-
Парфинский район	100	57.6	53.1	16.7	4.5	25.7	-
Пестовский район	100	42.0	40.1	7.7	4.4	50.4	-
Поддорский район	100	62.4	59.2	10.6	4.3	27.1	-
Солецкий район	100	46.3	44.8	31.2	4.7	22.5	-
Старорусский район	100	62.9	60.6	12.3	4.0	24.7	-
Хвойнинский район	100	47.4	42.1	15.8	1.2	36.8	-
Холмский район	100	57.1	54.2	12.3	2.5	30.5	-
Чудовский район	100	57.2	54.1	16.6	1.6	26.3	-
Шимский район	100	65.3	61.5	13.9	4.6	20.8	-
Великий Новгород	100	34.1	25.0	27.3	-	38.6	-

**115. СТРУКТУРА ПОГОЛОВЬЯ СВИНЕЙ ПО ПОЛОВОЗРАСТНЫМ ГРУППАМ И ВИДАМ  
В ХОЗЯЙСТВАХ НАСЕЛЕНИЯ**

(на 1 июля 2016 года; в процентах от общего поголовья свиней)

	Взрослое поголовье	из него свиноматки основные	Молодняк	в том числе	
				молодняк старше 4 месяцев	поросята до 4 месяцев
<b>Новгородская область</b>	<b>27.5</b>	<b>6.0</b>	<b>72.5</b>	<b>50.2</b>	<b>22.3</b>
Батецкий район	41.2	3.1	58.8	49.8	9.0
Боровичский район	27.1	9.6	72.9	47.9	25.1
Валдайский район	29.8	6.5	70.2	52.3	17.9
Волотовский район	5.8	4.1	94.2	82.6	11.6
Демянский район	25.3	3.3	74.7	52.8	21.9
Крестецкий район	19.5	9.8	80.5	52.9	27.6
Любытинский район	27.5	6.4	72.5	54.8	17.6
Маловишерский район	29.8	1.2	70.2	58.9	11.3
Марёвский район	40.3	8.3	59.7	46.6	13.1
Мошенской район	10.0	3.7	90.0	63.3	26.7
Новгородский район	35.8	3.7	64.2	45.0	19.2
Окуловский район	27.7	5.7	72.3	57.8	14.6
Парфинский район	23.4	8.9	76.6	50.8	25.7
Пестовский район	12.2	1.9	87.8	57.9	29.9
Поддорский район	18.3	6.1	81.7	51.7	30.0
Солецкий район	24.6	11.0	75.4	47.1	28.3
Старорусский район	33.6	7.2	66.4	44.0	22.4
Хвойнинский район	25.0	2.4	75.0	47.1	27.9
Холмский район	26.0	2.4	74.0	50.4	23.6
Чудовский район	45.6	4.0	54.4	42.0	12.4
Шимский район	21.7	6.7	78.3	42.9	35.4
Великий Новгород	40.2	4.1	59.8	39.2	20.6

**116. СТРУКТУРА ПОГОЛОВЬЯ ОВЕЦ И КОЗ ПО ПОЛОВОЗРАСТНЫМ ГРУППАМ И ВИДАМ  
В ХОЗЯЙСТВАХ НАСЕЛЕНИЯ**

(на 1 июля 2016 года; в процентах от общего поголовья овец (коз))

	Овцы			Козы		
	Взрослое поголовье	из него овцематки и ярки старше 1 года	Молодняк	Взрослое поголовье	из него козоматки и козочки старше 1 года	Молодняк
<b>Новгородская область</b>	<b>62.9</b>	<b>38.9</b>	<b>37.1</b>	<b>65.5</b>	<b>41.9</b>	<b>34.5</b>
Батецкий район	74.5	44.5	25.5	70.7	39.7	29.3
Боровичский район	68.9	50.9	31.1	72.2	41.1	27.8
Валдайский район	64.1	30.1	35.9	67.3	43.1	32.7
Волотовский район	49.2	38.3	50.8	52.2	44.3	47.8
Демянский район	55.9	43.6	44.1	57.6	38.9	42.4
Крестецкий район	62.4	52.8	37.6	65.9	55.2	34.1
Любытинский район	70.4	34.6	29.6	56.6	33.9	43.4
Маловишерский район	72.8	40.4	27.2	73.7	51.5	26.3
Марёвский район	73.4	36.2	26.6	61.9	41.9	38.1
Мошенской район	43.8	33.0	56.2	62.4	46.8	37.6
Новгородский район	62.1	32.7	37.9	70.4	37.5	29.6
Окуловский район	66.8	51.8	33.2	65.5	53.5	34.5
Парфинский район	51.0	40.2	49.0	56.0	45.4	44.0
Пестовский район	48.0	36.6	52.0	64.4	44.8	35.6
Поддорский район	57.2	46.3	42.8	56.4	47.7	43.6
Солецкий район	56.4	47.6	43.6	70.9	52.1	29.1
Старорусский район	67.1	42.3	32.9	63.4	41.9	36.6
Хвойнинский район	69.9	35.0	30.1	71.7	46.7	28.3
Холмский район	46.0	38.5	54.0	56.2	41.0	43.8
Чудовский район	84.7	12.2	15.3	71.9	28.3	28.1
Шимский район	69.3	31.8	30.7	64.0	32.0	36.0
Великий Новгород	100	100	-	62.0	25.4	38.0

СТРУКТУРА ПОГОЛОВЬЯ СЕЛЬСКОХОЗЯЙСТВЕННЫХ ЖИВОТНЫХ  
ПО ПОЛОВОЗРАСТНЫМ ГРУППАМ И ВИДАМ

**117. СТРУКТУРА ПОГОЛОВЬЯ ПТИЦЫ ПО ВИДАМ В ХОЗЯЙСТВАХ НАСЕЛЕНИЯ**

(на 1 июля 2016 года; в процентах от общего поголовья птицы)

	Куры	Утки	Гуси	Индейки	Цесарки	Перепелки	Фазаны	Страусы
<b>Новгородская область</b>	<b>87.4</b>	<b>4.0</b>	<b>3.1</b>	<b>2.7</b>	<b>0.4</b>	<b>2.4</b>	<b>0.0</b>	<b>0.0</b>
Батецкий район	79.2	3.6	3.1	3.3	0.2	10.5	-	0.0
Боровичский район	91.2	3.1	3.0	1.9	0.3	0.5	0.0	-
Валдайский район	87.8	4.0	2.7	2.7	0.2	2.6	-	-
Волотовский район	88.3	6.3	3.4	1.3	0.1	0.7	-	-
Демянский район	93.6	2.3	2.6	1.0	0.1	0.4	-	-
Крестецкий район	90.4	4.0	3.9	0.9	0.4	0.4	-	-
Любытинский район	89.4	2.8	2.3	4.4	0.4	0.6	-	-
Маловишерский район	89.5	2.3	3.2	2.4	2.2	0.3	-	-
Марёвский район	94.2	2.6	2.1	1.1	0.0	0.0	-	-
Мошенской район	91.7	2.4	2.7	2.1	0.2	0.8	0.1	-
Новгородский район	80.9	3.3	2.8	4.8	0.7	7.4	0.0	0.0
Окуловский район	91.1	2.1	1.7	4.3	0.0	0.8	-	-
Парфинский район	86.8	5.2	2.6	2.8	0.4	2.2	-	-
Пестовский район	87.6	7.1	2.8	2.0	0.1	0.4	-	0.0
Поддорский район	86.1	6.6	1.7	4.0	0.5	0.9	-	-
Солецкий район	87.6	4.7	4.0	1.4	0.1	2.1	0.0	-
Старорусский район	87.8	5.2	3.5	3.1	0.2	0.1	-	-
Хвойнинский район	92.8	2.6	2.0	1.8	0.5	0.2	0.1	-
Холмский район	92.3	3.9	2.3	1.1	0.3	-	-	-
Чудовский район	82.5	4.4	6.0	2.2	1.6	3.3	-	0.0
Шимский район	81.8	5.0	4.7	2.0	0.8	5.7	0.0	-
Великий Новгород	80.1	7.8	8.5	3.6	-	-	-	-

**118. СТРУКТУРА ПОГОЛОВЬЯ ЛОШАДЕЙ ПО ПОЛОВОЗРАСТНЫМ ГРУППАМ И ВИДАМ  
В ХОЗЯЙСТВАХ НАСЕЛЕНИЯ**

(на 1 июля 2016 года; в процентах от общего поголовья лошадей)

	<b>Взрослое поголовье</b>	<b>из него кобылы</b>	<b>Молодняк</b>	<b>Из общего поголовья лошадей - рабочие лошади</b>
<b>Новгородская область</b>	<b>91.9</b>	<b>42.1</b>	<b>8.1</b>	<b>44.2</b>
Батецкий район	100	-	-	16.7
Боровичский район	78.6	25.0	21.4	35.7
Валдайский район	100	36.0	-	56.0
Волотовский район	84.2	44.7	15.8	44.7
Демянский район	100	40.0	-	28.0
Крестецкий район	100	61.5	-	53.8
Любытинский район	100	42.9	-	28.6
Маловишерский район	84.6	30.8	15.4	38.5
Марёвский район	100	33.3	-	-
Мошенской район	100	100	-	20.0
Новгородский район	100	54.3	-	42.9
Окуловский район	85.0	35.0	15.0	55.0
Парфинский район	100	14.3	-	28.6
Пестовский район	76.9	38.5	23.1	30.8
Поддорский район	100	61.9	-	85.7
Солецкий район	96.7	43.3	3.3	40.0
Старорусский район	94.3	51.1	5.7	52.3
Хвойнинский район	85.7	42.9	14.3	14.3
Холмский район	91.7	50.0	8.3	41.7
Чудовский район	85.7	-	14.3	28.6
Шимский район	77.5	42.5	22.5	32.5
Великий Новгород	100	6.7	-	86.7

**МЕТОДОЛОГИЧЕСКИЕ ПОЯСНЕНИЯ**

В **хозяйства всех категорий** включены сельскохозяйственные организации, крестьянские (фермерские) хозяйства, индивидуальные предприниматели и хозяйства населения.

К **сельскохозяйственным организациям** отнесены хозяйственные товарищества, общества и партнерства (в том числе публичные и непубличные акционерные общества), производственные кооперативы, родовые общины, унитарные предприятия, подсобные сельскохозяйственные предприятия несельскохозяйственных организаций.

**Крестьянское (фермерское) хозяйство** - объединение граждан, связанных родством и (или) свойством, имеющих в общей собственности имущество и совместно осуществляющих производственную и иную хозяйственную деятельность (производство, переработку, хранение, транспортировку и реализацию сельскохозяйственной продукции), основанную на их личном участии (статья 1 Федерального закона от 11 июня 2003 г. № 74-ФЗ «О крестьянском (фермерском) хозяйстве»).

**Индивидуальный предприниматель** - гражданин (физическое лицо), занимающийся предпринимательской деятельностью без образования юридического лица с момента его государственной регистрации в соответствии со статьей 23 Гражданского кодекса Российской Федерации и заявивший в Свидетельстве о государственной регистрации виды деятельности, отнесенные согласно Общероссийскому классификатору видов экономической деятельности (ОКВЭД) к сельскому хозяйству.

К **хозяйствам населения** отнесены личные подсобные и другие индивидуальные хозяйства граждан, а также хозяйства граждан, имеющих земельные участки в садоводческих, огороднических и дачных некоммерческих объединениях.

**Личное подсобное хозяйство** - форма непредпринимательской деятельности по производству и переработке сельскохозяйственной продукции, осуществляемой личным трудом гражданина и членов его семьи в целях удовлетворения личных потребностей на земельном участке, предоставленном или приобретенном для ведения личного подсобного хозяйства. Землепользование хозяйств может состоять из приусадебных и полевых участков (статьи 2, 4 Федерального закона от 7 июля 2003 г. № 112-ФЗ «О личном подсобном хозяйстве»).

К **другим индивидуальным хозяйствам граждан** отнесены:

- граждане, имеющие земельные участки для индивидуального жилищного строительства с площадью 4 и более соток и занимающиеся сельскохозяйственным производством;
- граждане, имеющие земельные участки (садовые, огородные, дачные и другие), не входящие в некоммерческие объединения граждан;
- граждане, не имеющие земли, но имеющие сельскохозяйственных животных.

**Садоводческое, огородническое, дачное некоммерческое объединение граждан** - некоммерческая организация, учрежденная гражданами на добровольных началах для содействия её членам в решении общих социально-хозяйственных задач ведения садоводства, огородничества и дачного хозяйства (статья 1 Федерального закона от 15 апреля 1998 г. № 66-ФЗ «О садоводческих, огороднических и дачных некоммерческих объединениях граждан»).

Итоги по категориям сельскохозяйственных производителей, в том числе по хозяйствам граждан в сельских поселениях, городском округе и городских поселениях сформированы в соответствии с Общероссийским классификатором территорий муниципальных образований (ОКТМО).

В соответствии с официальной статистической методологией Росстата граждане, имеющие земельные участки в садоводческих, огороднических и дачных некоммерческих объединениях, личные подсобные и другие хозяйства граждан в городских поселениях и городском округе обследовались с применением выборочного метода статистического наблюдения. Сводные данные по этим категориям хозяйств представлены с учетом распространения данных выборочной совокупности на всю генеральную совокупность.



**Поголовье сельскохозяйственных животных** включает поголовье всех возрастных групп соответствующего вида скота и птицы на 1 июля 2016 года.

**Табл. 2. К молочному** крупному рогатому скоту относятся животные, основным видом продукции которых является молоко.

**Табл. 4. Мясной** крупный рогатый скот отражен по организациям (хозяйствам), специализирующимся на разведении скота мясных пород, при которых маточное поголовье предназначено для воспроизводства и выращивания телят подсосным методом до 8-ми месячного возраста при полном прекращении доения.

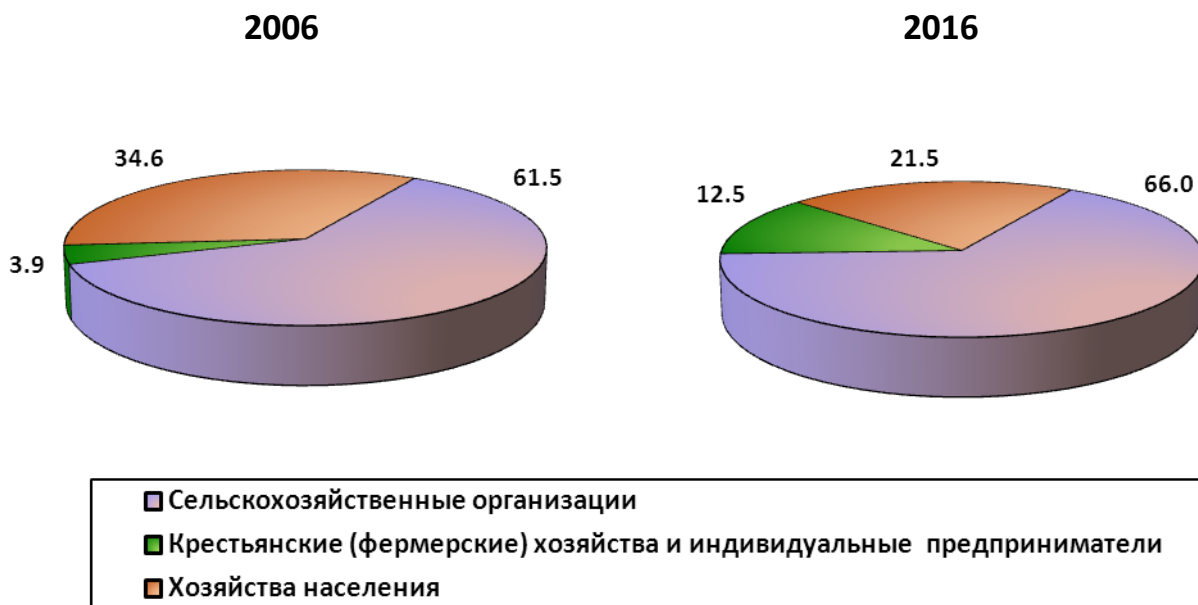
**Табл. 70-76.** К племенным относятся сельскохозяйственные животные, имеющие документально подтвержденное происхождение, используемые для воспроизводства определенной породы и зарегистрированные в установленном порядке.



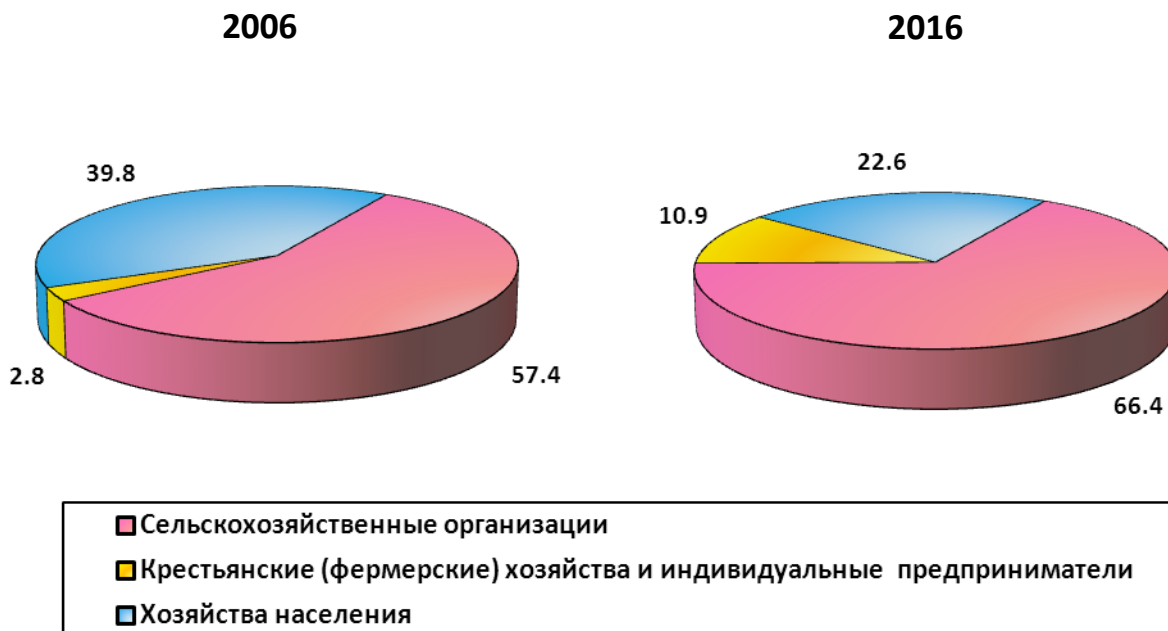


## ДИАГРАММЫ

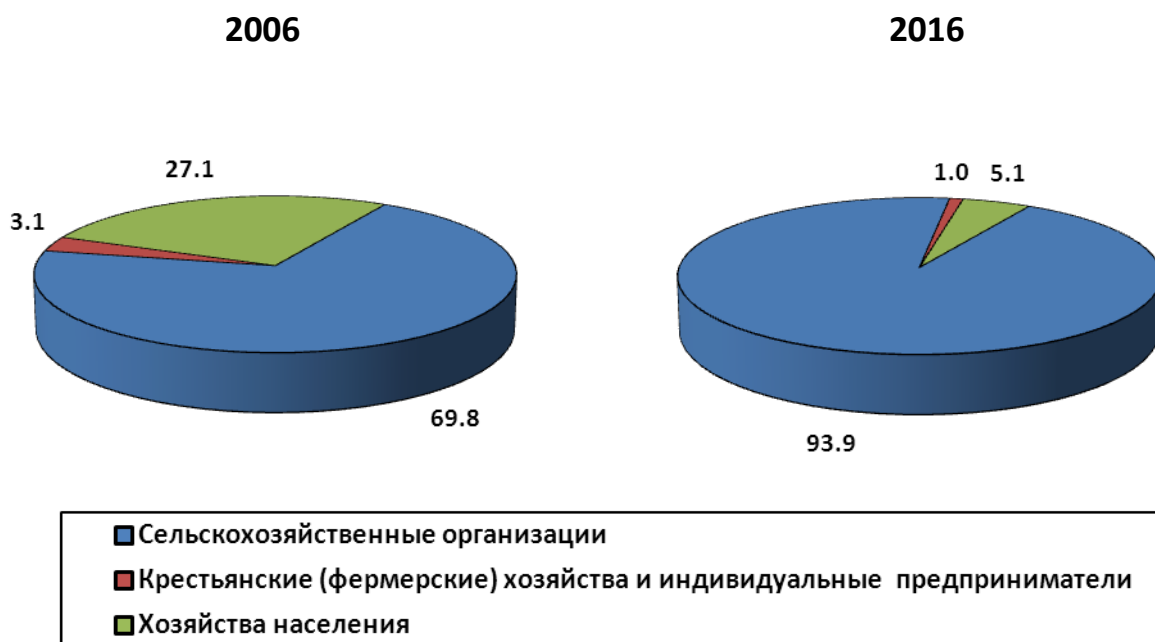
**1. СТРУКТУРА ПОГОЛОВЬЯ КРУПНОГО РОГАТОГО СКОТА ПО КАТЕГОРИЯМ ХОЗЯЙСТВ**  
(на 1 июля; в процентах от поголовья крупного рогатого скота в хозяйствах всех категорий)



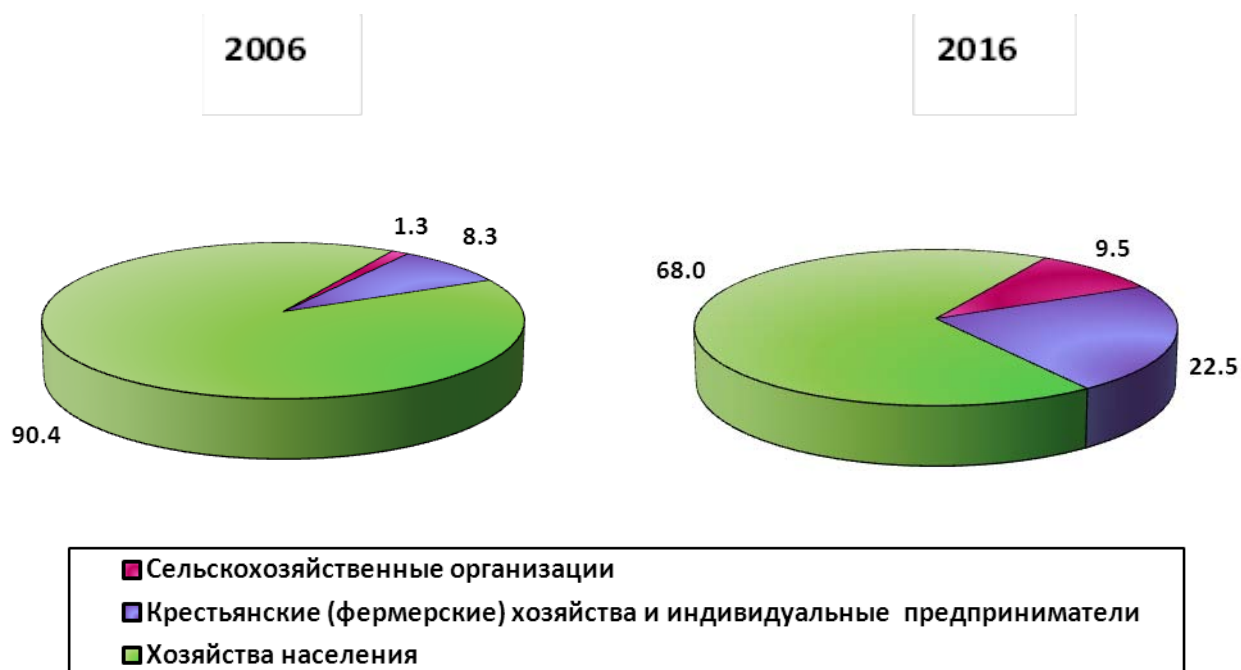
**2. СТРУКТУРА ПОГОЛОВЬЯ КОРОВ ПО КАТЕГОРИЯМ ХОЗЯЙСТВ**  
(на 1 июля; в процентах от поголовья коров в хозяйствах всех категорий)



**3. СТРУКТУРА ПОГОЛОВЬЯ СВИНЕЙ ПО КАТЕГОРИЯМ ХОЗЯЙСТВ**  
(на 1 июля; в процентах от поголовья свиней в хозяйствах всех категорий)

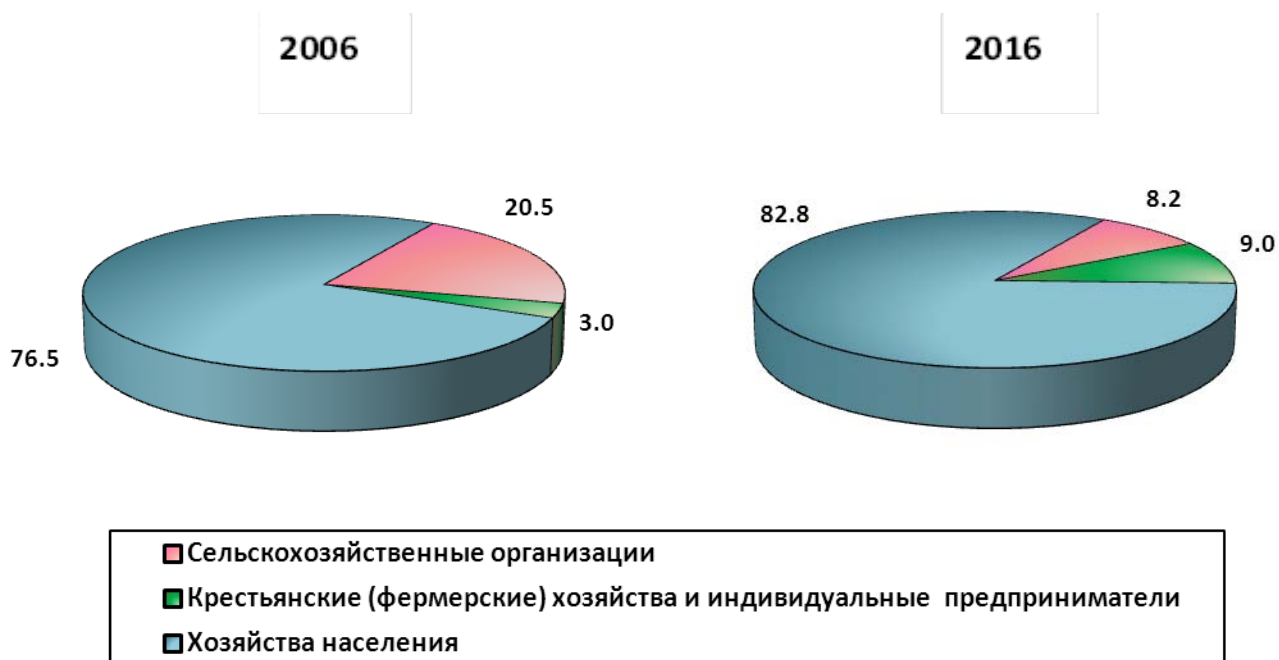


**4. СТРУКТУРА ПОГОЛОВЬЯ ОВЕЦ И КОЗ ПО КАТЕГОРИЯМ ХОЗЯЙСТВ**  
(на 1 июля; в процентах от поголовья овец и коз в хозяйствах всех категорий)



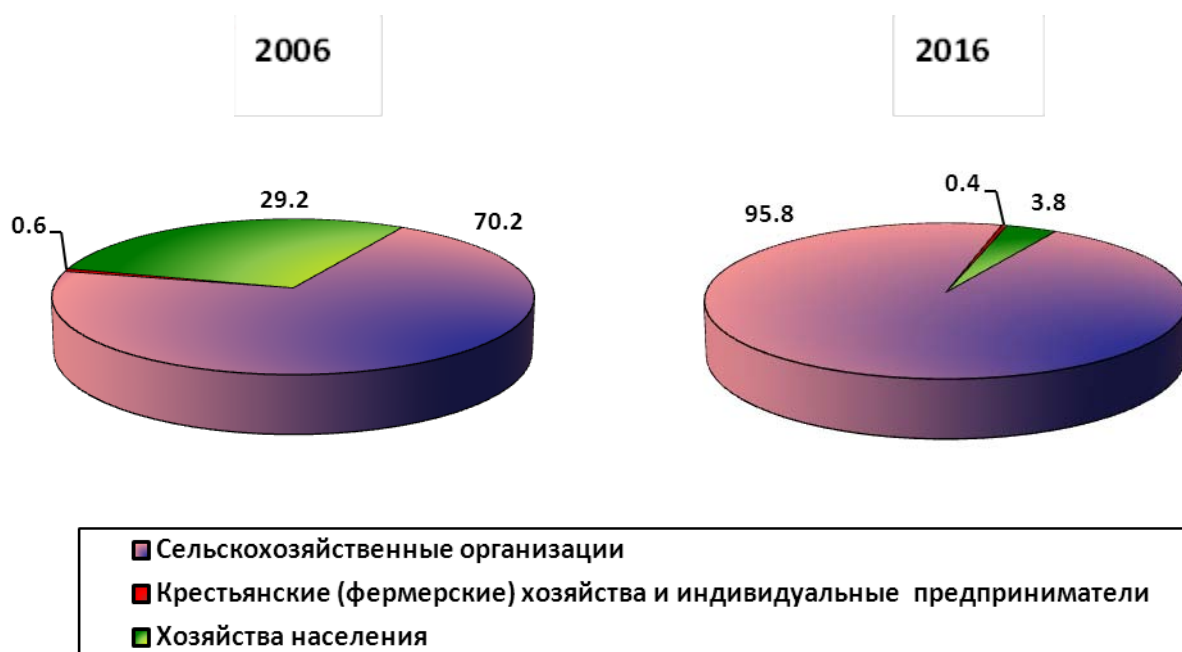
## 5. СТРУКТУРА ПОГОЛОВЬЯ ЛОШАДЕЙ ПО КАТЕГОРИЯМ ХОЗЯЙСТВ

(на 1 июля; в процентах от поголовья лошадей в хозяйствах всех категорий)



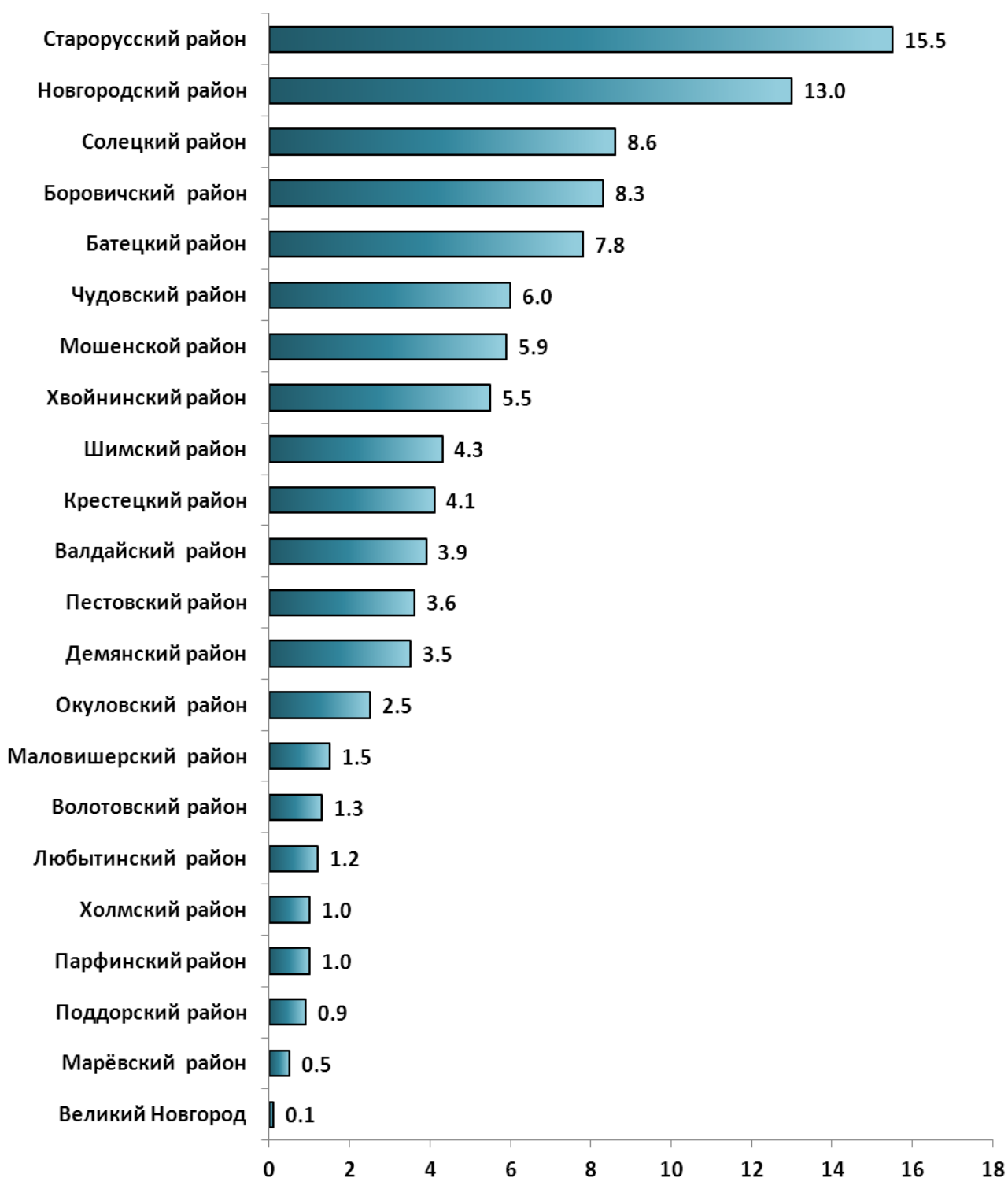
## 6. СТРУКТУРА ПОГОЛОВЬЯ ПТИЦЫ ПО КАТЕГОРИЯМ ХОЗЯЙСТВ

(на 1 июля; в процентах от поголовья птицы в хозяйствах всех категорий)



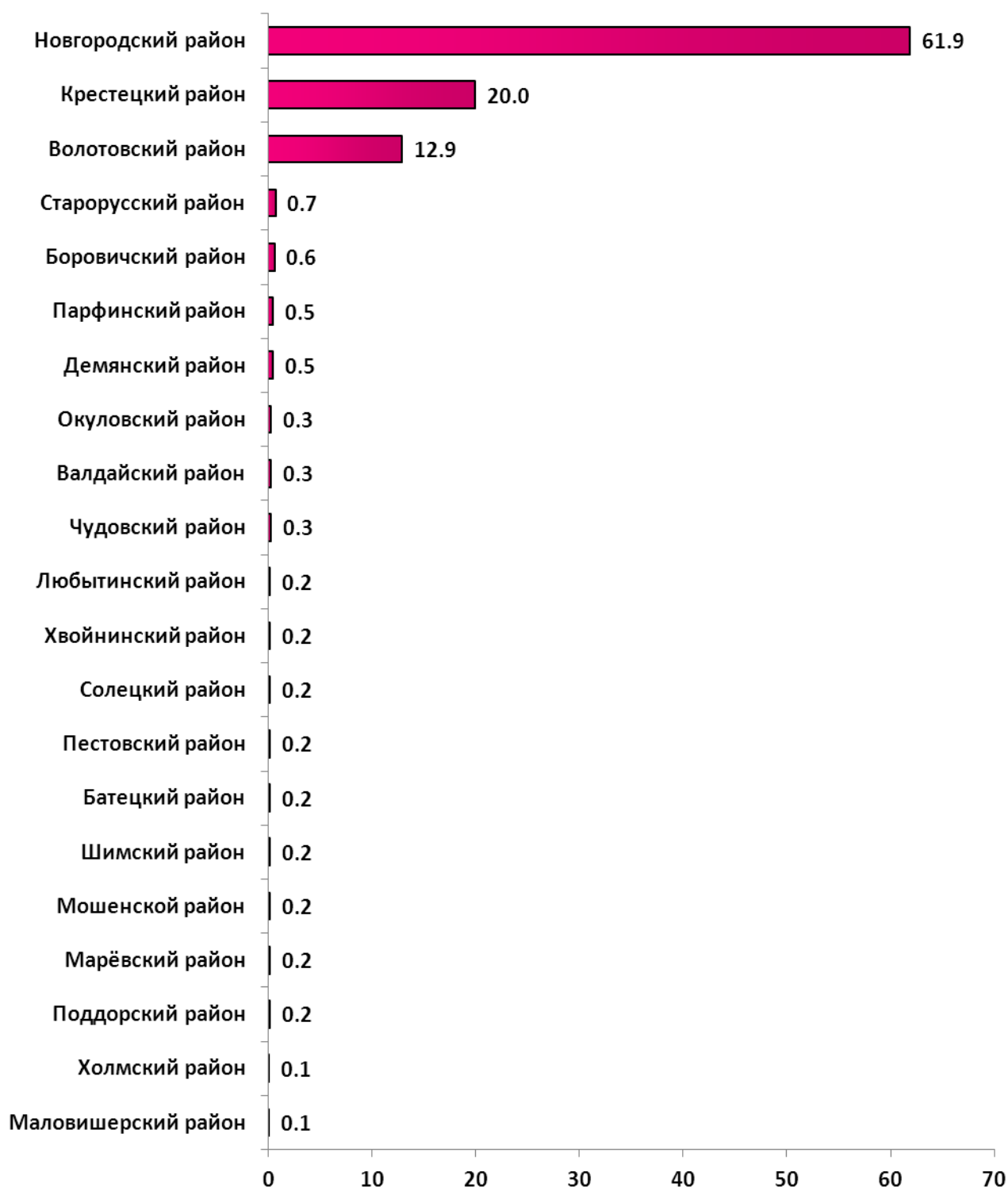
## 7. УДЕЛЬНЫЙ ВЕС ГОРОДСКОГО ОКРУГА И МУНИЦИПАЛЬНЫХ РАЙОНОВ ОБЛАСТИ В ОБЩЕМ ПОГОЛОВЬЕ КРУПНОГО РОГАТОГО СКОТА

(на 1 июля 2016 г.; в процентах от общего поголовья крупного рогатого скота  
в хозяйствах всех категорий области)



## 8 УДЕЛЬНЫЙ ВЕС ГОРОДСКОГО ОКРУГА И МУНИЦИПАЛЬНЫХ РАЙОНОВ ОБЛАСТИ В ОБЩЕМ ПОГОЛОВЬЕ СВИНЕЙ

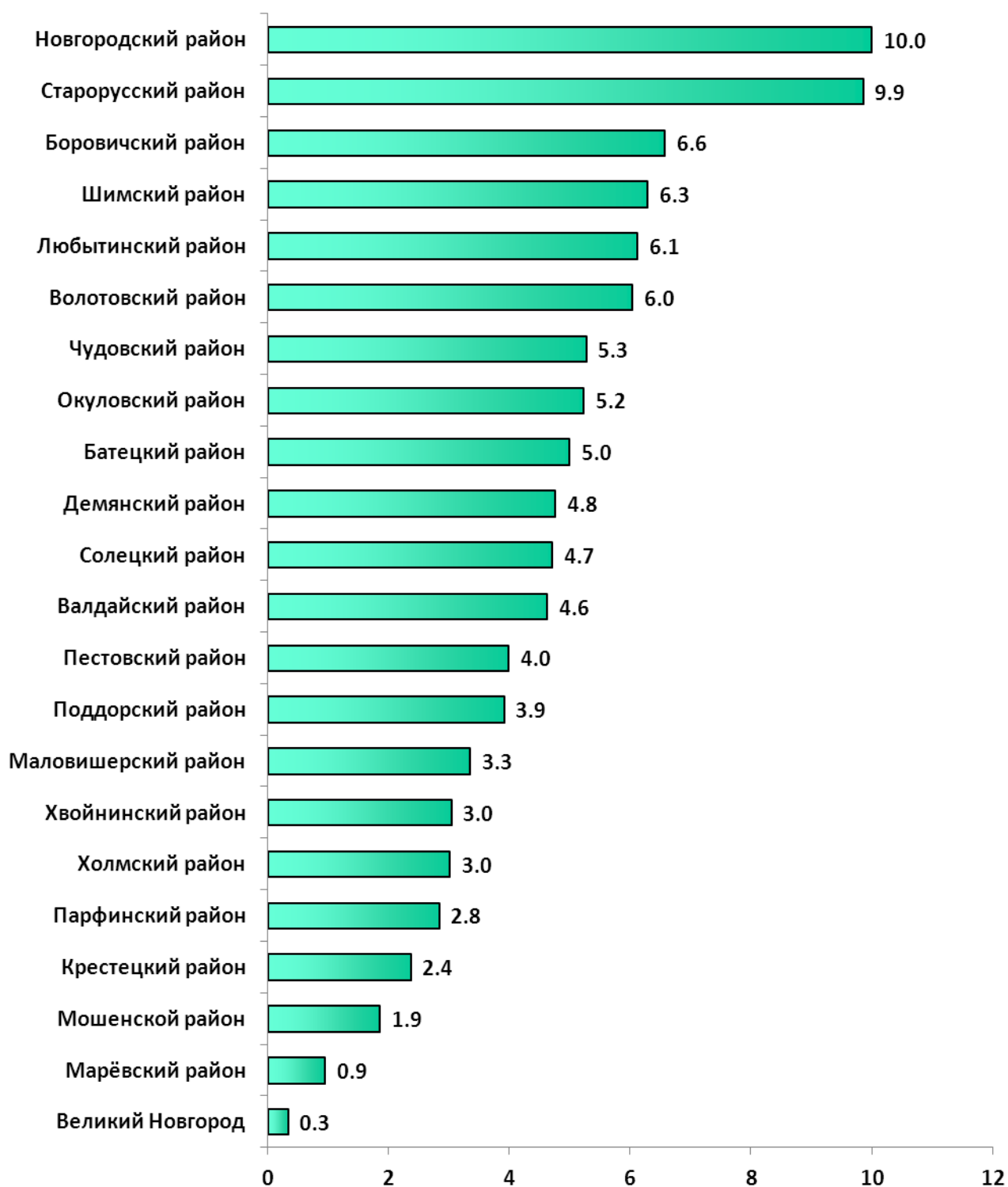
(на 1 июля 2016 г.; в процентах от общего поголовья свиней в хозяйствах всех категорий области)





## 9 УДЕЛЬНЫЙ ВЕС ГОРОДСКОГО ОКРУГА И МУНИЦИПАЛЬНЫХ РАЙОНОВ ОБЛАСТИ В ОБЩЕМ ПОГОЛОВЬЕ ОВЕЦ И КОЗ

(на 1 июля; в процентах от общего поголовья овец и коз в хозяйствах всех категорий области)



## 10 УДЕЛЬНЫЙ ВЕС ГОРОДСКОГО ОКРУГА И МУНИЦИПАЛЬНЫХ РАЙОНОВ ОБЛАСТИ В ОБЩЕМ ПОГОЛОВЬЕ ПТИЦЫ

(на 1 июля; в процентах от общего поголовья птицы в хозяйствах всех категорий области)

