

**ФЕДЕРАЛЬНАЯ СЛУЖБА ГОСУДАРСТВЕННОЙ СТАТИСТИКИ
ТЕРРИТОРИАЛЬНЫЙ ОРГАН ФЕДЕРАЛЬНОЙ СЛУЖБЫ
ГОСУДАРСТВЕННОЙ СТАТИСТИКИ ПО НОВГОРОДСКОЙ ОБЛАСТИ
(НОВГОРОДСТАТ)**

**ИТОГИ ВСЕРОССИЙСКОЙ
СЕЛЬСКОХОЗЯЙСТВЕННОЙ ПЕРЕПИСИ
2016 ГОДА**

(в 6 томах)

**Том 1.
ОСНОВНЫЕ ИТОГИ
ВСЕРОССИЙСКОЙ СЕЛЬСКОХОЗЯЙСТВЕННОЙ
ПЕРЕПИСИ 2016 ГОДА**

**Книга 2. Основные итоги Всероссийской
сельскохозяйственной переписи 2016 года
по городскому округу и муниципальным районам
Новгородской области**

Официальное издание

**Великий Новгород
2018**

Редакционная коллегия:

Н.Е. Зимина - Председатель редакционной коллегии

Е.А. Попова, И.В. Николаев, Т.Н. Аверченкова, Л.М. Клюкина

**Итоги Всероссийской сельскохозяйственной переписи
2016 года:** В 6 т./ Новгородстат. - В.Н., 2018.

Т. 1: Основные итоги Всероссийской сельскохозяйственной переписи 2016 года: кн.2.: Основные итоги Всероссийской сельскохозяйственной переписи 2016 года по городскому округу и муниципальным районам Новгородской области. – 195 с.: диагр.

В томе 1 представлены основные итоги Всероссийской сельскохозяйственной переписи 2016 года в двух книгах: в книге 1 - по Новгородской области в целом, в книге 2 – по городскому округу и муниципальным районам.

В книге 2 содержатся данные о числе объектов переписи, наличии земельных ресурсов, площадях сельскохозяйственных культур и многолетних насаждений по широкому перечню культур, поголовье сельскохозяйственных животных по видам, наличии сельскохозяйственной техники в разрезе категорий сельскохозяйственных производителей; размещены диаграммы по городскому округу и муниципальным районам области.

Данные представлены в абсолютных и относительных показателях.

©Новгородстат, 2018

E-mail: mail@novstat.natm.ru
<http://novgorodstat.gks.ru>

СОДЕРЖАНИЕ

Предисловие	5
ОСНОВНЫЕ ИТОГИ ВСЕРОССИЙСКОЙ СЕЛЬСКОХОЗЯЙСТВЕННОЙ ПЕРЕПИСИ В РАЗРЕЗЕ КАТЕГОРИЙ ХОЗЯЙСТВ ПО ГОРОДСКОМУ ОКРУГУ И МУНИЦИПАЛЬНЫМ РАЙОНАМ НОВГОРОДСКОЙ ОБЛАСТИ	
Батецкий район	6
Боровичский район	14
Валдайский район.....	22
Волотовский район	30
Демянский район.....	38
Крестецкий район.....	46
Любытинский район	54
Маловишерский район	62
Маревский район	70
Мошенской район.....	78
Новгородский район	86
Окуловский район	94
Парфинский район.....	102
Пестовский район	110
Поддорский район.....	118
Солецкий район	126
Старорусский район	134
Хвойнинский район	142
Холмский район	150
Чудовский район	158
Шимский район.....	166
Великий Новгород.....	174
Методологические пояснения.....	182
Диаграммы.....	185

ПРЕДИСЛОВИЕ

В книге 2 тома 1 представлены основные итоги Всероссийской сельскохозяйственной переписи 2016 года по городскому округу и каждому муниципальному району Новгородской области как по хозяйствам всех категорий так и в разрезе сельскохозяйственных производителей: по сельскохозяйственным организациям, крестьянским (фермерским) хозяйствам и индивидуальным предпринимателям, личным подсобным и другим индивидуальным хозяйствам граждан, некоммерческим объединениям граждан.

В издание включена информация о числе объектов Всероссийской сельскохозяйственной переписи, в том числе осуществлявшим сельскохозяйственную деятельность, общей земельной площади, размере сельскохозяйственных угодий, в том числе фактически используемых, площадях сельскохозяйственных культур и многолетних насаждений по широкому перечню культур и их структуре, поголовье сельскохозяйственных животных по видам и наличию сельскохозяйственной техники.

Приведены данные, характеризующие средний размер объектов переписи по численности работников, общей земельной площади, площади сельскохозяйственных угодий, общей посевной площади, поголовью основных видов скота и птицы.

В издании представлены методологические пояснения к показателям, размещены диаграммы по удельному весу муниципальных районов области в общей площади сельскохозяйственных угодий, площадях сельскохозяйственных культур и многолетних плодовых насаждений и ягодных культур, поголовью основных видов скота и птицы.

Электронная версия книги 2 тома 1 размещена на официальном Интернет-портале Новгородстата (<http://novgorodstat.gks.ru>).

СПИСОК СОКРАЩЕНИЙ

га	- гектар
шт.	- штук

В сборнике приняты условные обозначения:

-	- явление отсутствует
0.0	- значение показателя меньше 0.1

В отдельных случаях незначительные расхождения между итогом и суммой данных объясняются их округлением.

ОСНОВНЫЕ ИТОГИ ВСЕРОССИЙСКОЙ СЕЛЬСКОХОЗЯЙСТВЕННОЙ

по Батецкому

(на 1 июля 2016 года)

	Хозяйства всех категорий	сельскохозяйственные организации
Число организаций (хозяйств) - всего	x	10
их них осуществлявшие сельскохозяйственную деятельность в I полугодии 2016 года	x	8
в процентах от общего числа соответствующей категории организаций (хозяйств)	x	80.0
Общая земельная площадь, га	16177.6	12602.8
из нее сельскохозяйственные угодья	12913.1	9706.3
в том числе:		
пашня	7948.9	6826.7
сенокосы	577.3	104.0
пастбища	45.7	-
многолетние насаждения	32.5	-
залежь	4308.7	2775.6
Из общей площади сельскохозяйственных угодий фактически использовались, га	6992.2	5330.7
в процентах от общей площади сельскохозяйственных угодий соответствующей категории организаций (хозяйств)	54.1	54.9
Посевная площадь сельскохозяйственных культур под урожай 2016 года - всего, га	7818.2	6826.7
в том числе:		
Зерновые и зернобобовые культуры - всего	1821.7	1712.0
из них:		
пшеница	324.0	293.0
рожь	2.5	-
ячмень	933.0	932.0
овес	322.2	247.0
зернобобовые культуры	-	-
Технические культуры - всего	0.0	-
из них:		
лен-долгунец	-	-
масличные культуры - всего	-	-
их них рапс	-	-
Картофель	357.7	-
Овощные и бахчевые культуры – всего	53.1	-
из них:		
овощи открытого грунта – всего	48.3	-
в том числе:		
капуста (всех видов)	11.7	-
огурцы	3.1	-

ПЕРЕПИСИ В РАЗРЕЗЕ КАТЕГОРИЙ ХОЗЯЙСТВ
району

крестьянские (фермерские) хозяйства и индивидуальные предприниматели	В том числе		личные подсобные и другие индивидуальные хозяйства граждан	некоммерческие объединения граждан
	из них			
	крестьянские (фермерские) хозяйства	индивидуальные предприниматели		
54	32	22	6916	5
36	24	12	5035	5
66.7	75.0	54.5	72.8	100
1171.5	965.5	206.0	2272.2	131.1
1143.2	937.2	206.0	1992.3	71.3
666.8	600.5	66.3	454.5	0.8
80.0	80.0	-	393.3	x
-	-	-	45.7	x
-	-	-	32.4	0.1
396.4	256.7	139.7	1066.4	70.3
734.7	673.4	61.3	925.9	0.9
64.3	71.9	29.8	46.5	1.3
600.5	539.2	61.3	390.1	0.8
76.0	76.0	-	33.7	-
7.0	7.0	-	24.0	-
-	-	-	2.5	-
1.0	1.0	-	-	-
68.0	68.0	-	7.2	-
-	-	-	-	-
-	-	-	0.0	-
-	-	-	-	-
-	-	-	-	-
-	-	-	-	-
50.0	50.0	-	307.2	0.5
9.0	9.0	-	43.8	0.4
9.0	9.0	-	39.0	0.3
-	-	-	11.7	0.0
-	-	-	3.1	0.0

	Хозяйства всех категорий	сельскохозяйственные организации
помидоры	1.4	-
свекла столовая	7.9	-
морковь столовая	5.5	-
лук репчатый	6.2	-
чеснок	2.1	-
кабачки, патиссоны	2.3	-
Кормовые культуры - всего	5585.6	5114.7
из них:		
травы однолетние	741.5	720.0
травы многолетние	4776.7	4328.7
кормовые культуры на силос (без кукурузы)	-	-
кукуруза на корм	66.0	66.0
корнеплодные кормовые культуры, включая свеклу сахарную на корм скоту	1.4	-
Структура посевных площадей по видам сельскохозяйственных культур (в процентах от общей посевной площади соответствующей категории организаций (хозяйств)):		
Зерновые и зернобобовые культуры	23.3	25.1
Технические культуры	0.0	-
Картофель	4.6	-
Овощные и бахчевые культуры	0.7	-
Кормовые культуры	71.4	74.9
Площади многолетних плодовых насаждений и ягодных культур - всего, га	31.4	-
в том числе:		
семечковые культуры - всего	11.0	-
из них:		
яблоня	9.5	-
груша	1.4	-
косточковые культуры - всего	8.5	-
из них:		
слива	6.3	-
вишня	2.1	-
черешня	0.1	-
абрикос	0.0	-
алыча	0.0	-
орехоплодные культуры - всего	0.1	-
из них:		
грецкий орех	0.0	-
фундук	0.1	-

крестьянские (фермерские) хозяйства и индивидуальные предприниматели	в том числе		личные подсобные и другие индивидуальные хозяйства граждан	некоммерческие объединения граждан
	крестьянские (фермерские) хозяйства	индивидуальные предприниматели		
-	-	-	1.4	0.0
5.0	5.0	-	2.8	0.0
2.0	2.0	-	3.4	0.0
-	-	-	6.1	0.1
-	-	-	2.1	0.0
-	-	-	2.3	0.0
465.5	404.2	61.3	5.4	-
18.0	18.0	-	3.5	-
447.5	386.2	61.3	0.5	-
-	-	-	-	-
-	-	-	-	-
-	-	-	1.4	-
12.7	14.1	-	8.6	-
-	-	-	0.0	-
8.3	9.3	-	78.8	57.5
1.5	1.7	-	11.2	42.5
77.5	75.0	100	1.4	-
-	-	-	31.4	0.1
-	-	-	10.9	0.0
-	-	-	9.5	0.0
-	-	-	1.4	0.0
-	-	-	8.5	0.0
-	-	-	6.3	0.0
-	-	-	2.1	-
-	-	-	0.1	-
-	-	-	0.0	-
-	-	-	0.0	-
-	-	-	0.1	-
-	-	-	0.0	-
-	-	-	0.1	-

	Хозяйства всех категорий	сельскохозяйственные организации
ягодники - всего	11.9	-
из них:		
земляника, клубника	2.6	-
малина, ежевика	6.7	-
смородина всех видов	1.3	-
крыжовник	0.5	-
рябина черноплодная	0.5	-
облепиха	0.2	-
Структура площадей многолетних плодовых насаждений и ягодных культур по видам плодово-ягодных насаждений (в процентах от общей площади плодово-ягодных насаждений соответствующей категории организаций (хозяйств)):		
семечковые культуры	34.9	-
косточковые культуры	27.1	-
орехоплодные культуры	0.2	-
ягодники	37.8	-
Площади виноградников - всего, га	0.1	-
Поголовье сельскохозяйственных животных, голов:		
Крупный рогатый скот-всего	2819	2519
из него коровы	1319	1138
Молочный крупный рогатый скот	2795	2495
Мясной крупный рогатый скот	24	24
Свиньи	432	119
Овцы и козы - всего	1136	171
в том числе:		
овцы	962	171
козы	174	-
Птица - всего	10605	129
Птица сельскохозяйственная - всего	9553	129
в том числе:		
куры - всего	8521	129
из них куры-несушки	7564	129
куры яичных пород	8044	129
куры мясных и мясо-яичных пород	477	-
утки	361	-
гуси	316	-
индейки	335	-
цесарки	20	-

крестьянские (фермерские) хозяйства и индивидуальные предприниматели	в том числе		личные подсобные и другие индивидуальные хозяйства граждан	некоммерческие объединения граждан
	крестьянские (фермерские) хозяйства	индивидуальные предприниматели		
-	-	-	11.9	0.0
-	-	-	2.6	0.0
-	-	-	6.7	0.0
-	-	-	1.3	0.0
-	-	-	0.5	0.0
-	-	-	0.5	-
-	-	-	0.2	-
-	-	-	34.9	50.2
-	-	-	27.0	36.8
-	-	-	0.2	-
-	-	-	37.8	13.0
-	-	-	0.1	-
97	83	14	203	-
50	37	13	131	-
97	83	14	203	-
-	-	-	-	-
58	58	-	255	-
227	227	-	738	-
227	227	-	564	-
-	-	-	174	-
443	370	73	10033	-
443	370	73	8981	-
443	370	73	7949	-
323	285	38	7112	-
443	370	73	7472	-
-	-	-	477	-
-	-	-	361	-
-	-	-	316	-
-	-	-	335	-
-	-	-	20	-

	Хозяйства всех категорий	сельскохозяйственные организации
Прочие виды птицы - всего	1052	-
перепелки	1051	-
фазаны	-	-
страусы	1	-
Лошади	6	-
Кролики домашние	1065	-
Звери пушные (клеточного разведения):		
Песцы	-	-
Норки	-	-
Пчелы медоносные (семьи), шт.	688	-
Наличие сельскохозяйственной техники, шт.:		
Тракторы	342	69
Комбайны:		
зерноуборочные	10	7
картофелеуборочные	2	-
кормоуборочные	11	10
Установки доильные	12	12
Плуги	25	19
Косилки	18	12
Сеялки	14	9
В среднем на одну организацию (хозяйство, объединение):		
численность работников, человек	x	23
общая земельная площадь, га	x	1260.3
площадь сельскохозяйственных угодий, га	x	970.6
общая посевная площадь сельскохозяйственных культур, га	x	853.3
поголовье сельскохозяйственных животных, голов:	x	
крупный рогатый скот	x	420
из него коровы	x	190
свины	x	60
птица	x	65

крестьянские (фермерские) хозяйства и индивидуальные предприниматели	в том числе		личные подсобные и другие индивидуальные хозяйства граждан	некоммерческие объединения граждан
	крестьянские (фермерские) хозяйства	индивидуальные предприниматели		
-	-	-	1052	-
-	-	-	1051	-
-	-	-	-	-
-	-	-	1	-
-	-	-	6	-
-	-	-	1065	-
-	-	-	-	-
-	-	-	-	-
59	41	18	629	-
12	10	2	261	x
3	3	-	x	x
2	2	-	x	x
1	1	-	x	x
-	-	-	-	x
6	6	-	x	x
6	6	-	x	x
5	5	-	x	x
1	1	1	x	x
21.7	30.2	9.4	0.3	26.2
21.2	29.3	9.4	0.3	14.3
40.0	44.9	20.4	0.1	0.2
16	21	7	2	-
8	9	7	2	-
19	19	-	2	-
74	74	73	21	-

ОСНОВНЫЕ ИТОГИ ВСЕРОССИЙСКОЙ СЕЛЬСКОХОЗЯЙСТВЕННОЙ

по Боровичскому

(на 1 июля 2016 года)

	Хозяйства всех категорий	сельскохозяйственные организации
Число организаций (хозяйств) - всего	х	28
их них осуществлявшие сельскохозяйственную деятельность в I полугодии 2016 года	х	17
в процентах от общего числа соответствующей категории организаций (хозяйств)	х	60.7
Общая земельная площадь, га	35045.2	27704.5
из нее сельскохозяйственные угодья	31367.6	25269.1
в том числе:		
пашня	20139.7	18160.0
сенокосы	1949.8	874.0
пастбища	1109.2	790.0
многолетние насаждения	134.9	-
залежь	8034.1	5445.1
Из общей площади сельскохозяйственных угодий фактически использовались, га	22370.3	19639.0
в процентах от общей площади сельскохозяйственных угодий соответствующей категории организаций (хозяйств)	71.3	77.7
Посевная площадь сельскохозяйственных культур под урожай 2016 года - всего, га	19716.2	17896.9
в том числе:		
Зерновые и зернобобовые культуры - всего	675.0	630.0
из них:		
пшеница	-	-
рожь	-	-
ячмень	145.0	100.0
овес	530.0	530.0
зернобобовые культуры	-	-
Технические культуры - всего	0.0	-
из них:		
лен-долгунец	-	-
масличные культуры - всего	-	-
их них рапс	-	-
Картофель	899.8	175.6
Овощные и бахчевые культуры – всего	165.8	20.3
из них:		
овощи открытого грунта – всего	135.4	20.3
в том числе:		
капуста (всех видов)	45.8	10.0
огурцы	2.8	-

ПЕРЕПИСИ В РАЗРЕЗЕ КАТЕГОРИЙ ХОЗЯЙСТВ
району

крестьянские (фермерские) хозяйства и индивидуальные предприниматели	В том числе		личные подсобные и другие индивидуальные хозяйства граждан	некоммерческие объединения граждан
	из них			
	крестьянские (фермерские) хозяйства	индивидуальные предприниматели		
182	96	86	23728	45
40	31	9	15459	45
22.0	32.3	10.5	65.2	100
3652.4	2098.3	1554.1	3214.0	474.3
3323.4	1869.4	1454.0	2546.8	228.4
1203.0	916.0	287.0	711.2	65.5
688.1	321.3	366.8	387.7	x
306.4	139.5	166.9	12.8	x
-	-	-	115.1	19.8
1125.9	492.6	633.3	1320.0	143.1
1419.2	1093.5	325.7	1226.8	85.3
42.7	58.5	22.4	48.2	37.3
1199.0	912.0	287.0	554.9	65.4
45.0	10.0	35.0	-	-
-	-	-	-	-
-	-	-	-	-
45.0	10.0	35.0	-	-
-	-	-	-	-
-	-	-	-	-
-	-	-	0.0	-
-	-	-	-	-
-	-	-	-	-
-	-	-	-	-
214.2	202.2	12.0	458.7	51.3
43.0	43.0	-	88.3	14.2
43.0	43.0	-	63.5	8.6
22.5	22.5	-	11.8	1.4
-	-	-	2.5	0.3

	Хозяйства всех категорий	сельскохозяйственные организации
помидоры	1.1	-
свекла столовая	21.7	5.1
морковь столовая	28.9	5.2
лук репчатый	16.0	-
чеснок	5.9	-
кабачки, патиссоны	4.9	-
Кормовые культуры - всего	17975.6	17071.0
из них:		
травы однолетние	76.7	70.0
травы многолетние	4362.8	4272.0
кормовые культуры на силос (без кукурузы)	-	-
кукуруза на корм	-	-
корнеплодные кормовые культуры, включая свеклу сахарную на корм скоту	1.1	-
Структура посевных площадей по видам сельскохозяйственных культур (в процентах от общей посевной площади соответствующей категории организаций (хозяйств)):		
Зерновые и зернобобовые культуры	3.4	3.5
Технические культуры	0.0	-
Картофель	4.6	1.0
Овощные и бахчевые культуры	0.8	0.1
Кормовые культуры	91.2	95.4
Площади многолетних плодовых насаждений и ягодных культур - всего, га	132.1	-
в том числе:		
семечковые культуры - всего	46.9	-
из них:		
яблоня	43.4	-
груша	3.5	-
косточковые культуры - всего	48.1	-
из них:		
слива	29.4	-
вишня	18.4	-
черешня	0.2	-
абрикос	0.0	-
алыча	0.0	-
орехоплодные культуры - всего	0.6	-
из них:		
грецкий орех	0.0	-
фундук	0.3	-

крестьянские (фермерские) хозяйства и индивидуальные предприниматели	в том числе		личные подсобные и другие индивидуальные хозяйства граждан	некоммерческие объединения граждан
	крестьянские (фермерские) хозяйства	индивидуальные предприниматели		
-	-	-	1.1	0.0
7.7	7.7	-	7.9	1.0
12.8	12.8	-	9.6	1.3
-	-	-	13.6	2.4
-	-	-	4.8	1.1
-	-	-	4.3	0.6
896.8	656.8	240.0	7.8	-
-	-	-	6.7	-
90.8	90.8	-	-	-
-	-	-	-	-
-	-	-	-	-
-	-	-	1.1	-
3.8	1.1	12.2	-	-
-	-	-	0.0	-
17.9	22.2	4.2	82.7	78.4
3.6	4.7	-	15.9	21.6
74.8	72.0	83.6	1.4	-
-	-	-	112.3	19.8
-	-	-	41.0	6.0
-	-	-	37.7	5.7
-	-	-	3.2	0.3
-	-	-	41.3	6.8
-	-	-	25.1	4.2
-	-	-	15.8	2.6
-	-	-	0.2	-
-	-	-	0.0	-
-	-	-	0.0	-
-	-	-	0.6	0.1
-	-	-	0.0	-
-	-	-	0.2	0.1

	Хозяйства всех категорий	сельскохозяйственные организации
ягодники - всего	36.4	-
из них:		
земляника, клубника	11.9	-
малина, ежевика	6.1	-
смородина всех видов	9.0	-
крыжовник	3.4	-
рябина черноплодная	2.6	-
облепиха	0.9	-
Структура площадей многолетних плодовых насаждений и ягодных культур по видам плодово-ягодных насаждений (в процентах от общей площади плодово-ягодных насаждений соответствующей категории организаций (хозяйств)):		
семечковые культуры	35.5	-
косточковые культуры	36.4	-
орехоплодные культуры	0.5	-
ягодники	27.6	-
Площади виноградников - всего, га	0.1	-
Поголовье сельскохозяйственных животных, голов:		
Крупный рогатый скот-всего	3032	2090
из него коровы	1507	1171
Молочный крупный рогатый скот	3032	2090
Мясной крупный рогатый скот	-	-
Свиньи	1190	136
Овцы и козы - всего	1494	-
в том числе:		
овцы	769	-
козы	725	-
Птица - всего	35656	2855
Птица сельскохозяйственная - всего	28664	2855
в том числе:		
куры - всего	24838	2855
из них куры-несушки	15230	989
куры яичных пород	16288	1186
куры мясных и мясо-яичных пород	8550	1669
утки	1313	-
гуси	905	-
индейки	1510	-
цесарки	98	-

крестьянские (фермерские) хозяйства и индивидуальные предприниматели	в том числе		личные подсобные и другие индивидуальные хозяйства граждан	некоммерческие объединения граждан
	крестьянские (фермерские) хозяйства	индивидуальные предприниматели		
-	-	-	29.5	7.0
-	-	-	9.1	2.7
-	-	-	4.7	1.4
-	-	-	7.7	1.4
-	-	-	2.9	0.5
-	-	-	2.4	0.3
-	-	-	0.7	0.2
-	-	-	36.5	30.1
-	-	-	36.8	34.4
-	-	-	0.5	0.3
-	-	-	26.2	35.2
-	-	-	0.1	0.0
246	117	129	696	-
75	27	48	261	-
246	117	129	696	-
-	-	-	-	-
72	61	11	979	3
306	148	158	1188	-
280	137	143	489	-
26	11	15	699	-
10457	10268	189	22312	32
3578	3389	189	22199	32
1615	1489	126	20342	26
702	617	85	13514	25
604	554	50	14472	26
1011	935	76	5870	-
615	600	15	698	-
229	200	29	676	-
1089	1070	19	421	-
30	30	-	62	6

	Хозяйства всех категорий	сельскохозяйственные организации
Прочие виды птицы - всего	6992	-
перепелки	6953	-
фазаны	39	-
страусы	-	-
Лошади	32	3
Кролики домашние	12957	6791
Звери пушные (клеточного разведения):		
Песцы	-	-
Норки	-	-
Пчелы медоносные (семьи), шт.	1968	-
Наличие сельскохозяйственной техники, шт.:		
Тракторы	414	92
Комбайны:		
зерноуборочные	3	3
картофелеуборочные	7	4
кормоуборочные	5	4
Установки доильные	26	9
Плуги	26	15
Косилки	23	10
Сеялки	14	10
В среднем на одну организацию (хозяйство, объединение):		
численность работников, человек	x	18
общая земельная площадь, га	x	989.4
площадь сельскохозяйственных угодий, га	x	902.5
общая посевная площадь сельскохозяйственных культур, га	x	1118.6
поголовье сельскохозяйственных животных, голов:	x	
крупный рогатый скот	x	299
из него коровы	x	167
свины	x	68
птица	x	1428

крестьянские (фермерские) хозяйства и индивидуальные предприниматели	в том числе		личные подсобные и другие индивидуальные хозяйства граждан	некоммерческие объединения граждан
	крестьянские (фермерские) хозяйства	индивидуальные предприниматели		
6879	6879	-	113	-
6849	6849	-	104	-
30	30	-	9	-
-	-	-	-	-
1	-	1	28	-
1572	689	883	4594	-
-	-	-	-	-
-	-	-	-	-
50	50	-	1909	9
36	27	9	286	x
-	-	-	x	x
3	3	-	x	x
1	1	-	x	x
2	2	-	15	x
11	8	3	x	x
13	9	4	x	x
4	4	-	x	x
3	3	3	x	x
20.1	21.9	18.1	0.1	10.5
18.3	19.5	16.9	0.1	5.1
54.5	48.0	95.7	0.0	1.5
19	13	32	3	-
7	4	12	2	-
14	20	6	3	3
1307	1711	95	17	16

ОСНОВНЫЕ ИТОГИ ВСЕРОССИЙСКОЙ СЕЛЬСКОХОЗЯЙСТВЕННОЙ

по Валдайскому

(на 1 июля 2016 года)

	Хозяйства всех категорий	сельскохозяйственные организации
Число организаций (хозяйств) - всего	x	11
их них осуществлявшие сельскохозяйственную деятельность в I полугодии 2016 года	x	10
в процентах от общего числа соответствующей категории организаций (хозяйств)	x	90.9
Общая земельная площадь, га	15106.5	9537.4
из нее сельскохозяйственные угодья	10408.7	6089.1
в том числе:		
пашня	4343.5	3286.6
сенокосы	2504.3	1230.1
пастбища	1089.8	462.2
многолетние насаждения	81.4	0.7
залежь	2389.6	1109.5
Из общей площади сельскохозяйственных угодий фактически использовались, га	6812.7	4014.8
в процентах от общей площади сельскохозяйственных угодий соответствующей категории организаций (хозяйств)	65.5	65.9
Посевная площадь сельскохозяйственных культур под урожай 2016 года - всего, га	4163.9	3230.4
в том числе:		
Зерновые и зернобобовые культуры - всего	305.0	180.0
из них:		
пшеница	-	-
рожь	-	-
ячмень	180.0	180.0
овес	125.0	-
зернобобовые культуры	-	-
Технические культуры - всего	0.0	-
из них:		
лен-долгунец	-	-
масличные культуры - всего	-	-
их них рапс	-	-
Картофель	325.5	24.0
Овощные и бахчевые культуры – всего	71.8	7.0
из них:		
овощи открытого грунта – всего	62.4	7.0
в том числе:		
капуста (всех видов)	13.8	2.8
огурцы	1.6	-

ПЕРЕПИСИ В РАЗРЕЗЕ КАТЕГОРИЙ ХОЗЯЙСТВ
району

крестьянские (фермерские) хозяйства и индивидуальные предприниматели	В том числе		личные подсобные и другие индивидуальные хозяйства граждан	некоммерческие объединения граждан
	из них			
	крестьянские (фермерские) хозяйства	индивидуальные предприниматели		
135	89	46	11276	6
30	25	5	6616	6
22.2	28.1	10.9	58.7	100
2971.1	2054.0	917.1	2354.1	243.9
2340.7	1734.3	606.4	1817.3	161.6
678.9	495.4	183.5	320.0	58.0
1023.4	721.6	301.8	250.8	x
621.2	500.1	121.1	6.4	x
-	-	-	62.1	18.7
17.2	17.2	-	1177.9	85.0
2081.9	1547.6	534.3	639.3	76.7
88.9	89.2	88.1	35.2	47.4
610.9	457.7	153.2	264.4	58.2
125.0	50.0	75.0	-	-
-	-	-	-	-
-	-	-	-	-
-	-	-	-	-
125.0	50.0	75.0	-	-
-	-	-	-	-
-	-	-	0.0	-
-	-	-	-	-
-	-	-	-	-
-	-	-	-	-
31.1	26.1	5.0	222.7	47.6
13.7	11.5	2.2	40.5	10.6
13.7	11.5	2.2	33.1	8.7
5.1	4.2	0.9	4.8	1.1
-	-	-	1.2	0.4

	Хозяйства всех категорий	сельскохозяйственные организации
помидоры	0.5	-
свекла столовая	9.5	1.5
морковь столовая	12.2	1.8
лук репчатый	10.8	0.8
чеснок	3.3	-
кабачки, патиссоны	3.7	0.1
Кормовые культуры - всего	3461.6	3019.4
из них:		
травы однолетние	110.1	40.0
травы многолетние	3348.0	2976.4
кормовые культуры на силос (без кукурузы)	-	-
кукуруза на корм	-	-
корнеплодные кормовые культуры, включая свеклу сахарную на корм скоту	3.3	3.0
Структура посевных площадей по видам сельскохозяйственных культур (в процентах от общей посевной площади соответствующей категории организаций (хозяйств)):		
Зерновые и зернобобовые культуры	7.3	5.6
Технические культуры	0.0	-
Картофель	7.8	0.7
Овощные и бахчевые культуры	1.7	0.2
Кормовые культуры	83.1	93.5
Площади многолетних плодовых насаждений и ягодных культур - всего, га		
80.2		
0.7		
в том числе:		
семечковые культуры - всего	32.5	0.4
из них:		
яблоня	29.5	0.4
груша	2.9	-
косточковые культуры - всего	26.0	-
из них:		
слива	20.3	-
вишня	5.5	-
черешня	0.1	-
абрикос	0.0	-
алыча	0.0	-
орехоплодные культуры - всего	0.6	-
из них:		
грецкий орех	0.0	-
фундук	0.5	-

крестьянские (фермерские) хозяйства и индивидуальные предприниматели	в том числе		личные подсобные и другие индивидуальные хозяйства граждан	некоммерческие объединения граждан
	крестьянские (фермерские) хозяйства	индивидуальные предприниматели		
-	-	-	0.4	0.0
3.4	2.9	0.5	3.8	0.8
4.1	3.5	0.6	5.0	1.3
1.1	0.9	0.2	6.7	2.2
-	-	-	2.6	0.8
-	-	-	2.9	0.7
441.1	370.1	71.0	1.1	-
70.0	35.0	35.0	0.1	-
371.1	335.1	36.0	0.5	-
-	-	-	-	-
-	-	-	-	-
-	-	-	0.3	-
20.5	10.9	49.0	-	-
-	-	-	0.0	-
5.1	5.7	3.3	84.2	81.9
2.2	2.5	1.4	15.3	18.1
72.2	80.9	46.3	0.4	-
-	-	-	60.8	18.7
-	-	-	25.4	6.6
-	-	-	23.0	6.1
-	-	-	2.4	0.5
-	-	-	19.7	6.3
-	-	-	15.4	4.9
-	-	-	4.1	1.4
-	-	-	0.1	0.0
-	-	-	0.0	-
-	-	-	0.0	-
-	-	-	0.5	0.2
-	-	-	0.0	-
-	-	-	0.3	0.2

	Хозяйства всех категорий	сельскохозяйственные организации
ягодники - всего	21.1	0.3
из них:		
земляника, клубника	5.2	0.1
малина, ежевика	3.6	0.1
смородина всех видов	5.5	0.1
крыжовник	2.3	-
рябина черноплодная	3.3	-
облепиха	0.3	-
Структура площадей многолетних плодовых насаждений и ягодных культур по видам плодово-ягодных насаждений (в процентах от общей площади плодово-ягодных насаждений соответствующей категории организаций (хозяйств)):		
семечковые культуры	40.5	57.1
косточковые культуры	32.4	-
орехоплодные культуры	0.8	-
ягодники	26.3	42.9
Площади виноградников - всего, га	0.0	-
Поголовье сельскохозяйственных животных, голов:		
Крупный рогатый скот-всего	1418	497
из него коровы	679	257
Молочный крупный рогатый скот	1418	497
Мясной крупный рогатый скот	-	-
Свиньи	651	42
Овцы и козы - всего	1051	88
в том числе:		
овцы	664	88
козы	387	-
Птица - всего	884452	873559
Птица сельскохозяйственная - всего	883954	873559
в том числе:		
куры - всего	882563	873559
из них куры-несушки	285505	279127
куры яичных пород	6309	267
куры мясных и мясо-яичных пород	876254	873292
утки	412	-
гуси	467	-
индейки	488	-
цесарки	24	-

крестьянские (фермерские) хозяйства и индивидуальные предприниматели	в том числе		личные подсобные и другие индивидуальные хозяйства граждан	некоммерческие объединения граждан
	крестьянские (фермерские) хозяйства	индивидуальные предприниматели		
-	-	-	15.2	5.6
-	-	-	3.8	1.2
-	-	-	2.2	1.3
-	-	-	4.0	1.4
-	-	-	1.9	0.4
-	-	-	2.2	1.0
-	-	-	0.2	0.0
-	-	-	41.9	35.3
-	-	-	32.3	33.9
-	-	-	0.8	0.8
-	-	-	25.0	30.0
-	-	-	0.0	-
582	549	33	335	4
263	254	9	156	3
582	549	33	335	4
-	-	-	-	-
257	223	34	352	-
381	368	13	582	-
300	297	3	276	-
81	71	10	306	-
2573	2148	425	8175	145
2291	1866	425	7959	145
1696	1303	393	7163	145
1083	873	210	5270	25
241	190	51	5776	25
1455	1113	342	1387	120
77	77	-	335	-
242	223	19	225	-
267	259	8	221	-
9	4	5	15	-

	Хозяйства всех категорий	сельскохозяйственные организации
Прочие виды птицы - всего	498	-
перепелки	496	-
фазаны	2	-
страусы	-	-
Лошади	50	3
Кролики домашние	1793	164
Звери пушные (клеточного разведения):		
Песцы	-	-
Норки	-	-
Пчелы медоносные (семьи), шт.	1283	50
Наличие сельскохозяйственной техники, шт.:		
Тракторы	213	22
Комбайны:		
зерноуборочные	-	-
картофелеуборочные	1	-
кормоуборочные	4	4
Установки доильные	19	6
Плуги	26	15
Косилки	21	12
Сеялки	15	11
В среднем на одну организацию (хозяйство, объединение):		
численность работников, человек	x	30
общая земельная площадь, га	x	867.0
площадь сельскохозяйственных угодий, га	x	553.6
общая посевная площадь сельскохозяйственных культур, га	x	358.9
поголовье сельскохозяйственных животных, голов:	x	
крупный рогатый скот	x	99
из него коровы	x	51
свины	x	42
птица	x	291186

крестьянские (фермерские) хозяйства и индивидуальные предприниматели	в том числе		личные подсобные и другие индивидуальные хозяйства граждан	некоммерческие объединения граждан
	крестьянские (фермерские) хозяйства	индивидуальные предприниматели		
282	282	-	216	-
280	280	-	216	-
2	2	-	-	-
-	-	-	-	-
22	17	5	24	1
294	214	80	1335	-
-	-	-	-	-
-	-	-	-	-
265	223	42	963	5
13	9	4	178	x
-	-	-	x	x
1	1	-	x	x
-	-	-	x	x
6	5	1	7	x
11	9	2	x	x
9	7	2	x	x
4	2	2	x	x
2	2	2	x	x
22.0	23.1	19.9	0.2	40.7
17.3	19.5	13.2	0.2	26.9
25.5	21.8	51.1	0.0	9.7
31	31	33	3	4
14	14	9	2	3
16	16	17	2	-
107	107	106	15	73

ОСНОВНЫЕ ИТОГИ ВСЕРОССИЙСКОЙ СЕЛЬСКОХОЗЯЙСТВЕННОЙ

по Волотовскому

(на 1 июля 2016 года)

	Хозяйства всех категорий	сельскохозяйственные организации
Число организаций (хозяйств) - всего	х	4
их них осуществлявшие сельскохозяйственную деятельность в I полугодии 2016 года	х	2
в процентах от общего числа соответствующей категории организаций (хозяйств)	х	50.0
Общая земельная площадь, га	15478.5	13707.9
из нее сельскохозяйственные угодья	14977.9	13313.0
в том числе:		
пашня	5753.5	5532.0
сенокосы	1163.2	368.0
пастбища	1152.9	1114.0
многолетние насаждения	26.7	-
залежь	6881.6	6299.0
Из общей площади сельскохозяйственных угодий фактически использовались, га	7209.3	6739.0
в процентах от общей площади сельскохозяйственных угодий соответствующей категории организаций (хозяйств)	48.1	50.6
Посевная площадь сельскохозяйственных культур под урожай 2016 года - всего, га	5749.7	5532.0
в том числе:		
Зерновые и зернобобовые культуры - всего	4396.0	4396.0
из них:		
пшеница	4276.0	4276.0
рожь	-	-
ячмень	50.0	50.0
овес	70.0	70.0
зернобобовые культуры	-	-
Технические культуры - всего	116.0	116.0
из них:		
лен-долгунец	-	-
масличные культуры - всего	116.0	116.0
их них рапс	116.0	116.0
Картофель	202.2	-
Овощные и бахчевые культуры – всего	14.9	-
из них:		
овощи открытого грунта – всего	13.4	-
в том числе:		
капуста (всех видов)	3.0	-
огурцы	1.1	-

ПЕРЕПИСИ В РАЗРЕЗЕ КАТЕГОРИЙ ХОЗЯЙСТВ
району

крестьянские (фермерские) хозяйства и индивидуальные предприниматели	в том числе		личные подсобные и другие индивидуальные хозяйства граждан	некоммерческие объединения граждан
	из них			
	крестьянские (фермерские) хозяйства	индивидуальные предприниматели		
49	27	22	3206	-
14	9	5	1758	-
28.6	33.3	22.7	54.8	-
797.4	557.6	239.8	973.2	-
784.7	544.9	239.8	880.2	-
85.0	85.0	-	136.5	-
655.0	448.6	206.4	140.2	x
-	-	-	38.9	x
-	-	-	26.7	-
44.7	11.3	33.4	537.9	-
128.1	128.1	-	342.2	-
16.3	23.5	-	38.9	-
84.0	84.0	-	133.7	-
-	-	-	-	-
-	-	-	-	-
-	-	-	-	-
-	-	-	-	-
-	-	-	-	-
-	-	-	0.0	-
-	-	-	-	-
-	-	-	-	-
-	-	-	-	-
84.0	84.0	-	118.2	-
-	-	-	14.9	-
-	-	-	13.4	-
-	-	-	3.0	-
-	-	-	1.1	-

	Хозяйства всех категорий	сельскохозяйственные организации
помидоры	0.8	-
свекла столовая	0.9	-
морковь столовая	1.2	-
лук репчатый	3.2	-
чеснок	1.1	-
кабачки, патиссоны	0.7	-
Кормовые культуры - всего	1020.6	1020.0
из них:		
травы однолетние	0.1	-
травы многолетние	890.0	890.0
кормовые культуры на силос (без кукурузы)	130.0	130.0
кукуруза на корм	-	-
корнеплодные кормовые культуры, включая свеклу сахарную на корм скоту	0.5	-
Структура посевных площадей по видам сельскохозяйственных культур (в процентах от общей посевной площади соответствующей категории организаций (хозяйств)):		
Зерновые и зернобобовые культуры	76.5	79.5
Технические культуры	2.0	2.1
Картофель	3.5	-
Овощные и бахчевые культуры	0.3	-
Кормовые культуры	17.8	18.4
Площади многолетних плодовых насаждений и ягодных культур - всего, га	26.2	-
в том числе:		
семечковые культуры - всего	11.4	-
из них:		
яблоня	9.2	-
груша	2.1	-
косточковые культуры - всего	10.8	-
из них:		
слива	7.3	-
вишня	3.4	-
черешня	0.1	-
абрикос	0.0	-
алыча	0.0	-
орехоплодные культуры - всего	0.1	-
из них:		
грецкий орех	-	-
фундук	0.0	-

крестьянские (фермерские) хозяйства и индивидуальные предприниматели	в том числе		личные подсобные и другие индивидуальные хозяйства граждан	некоммерческие объединения граждан
	крестьянские (фермерские) хозяйства	индивидуальные предприниматели		
-	-	-	0.8	-
-	-	-	0.9	-
-	-	-	1.2	-
-	-	-	3.2	-
-	-	-	1.1	-
-	-	-	0.7	-
-	-	-	0.6	-
-	-	-	0.1	-
-	-	-	-	-
-	-	-	-	-
-	-	-	-	-
-	-	-	0.5	-
-	-	-	-	-
-	-	-	0.0	-
100	100	-	88.4	-
-	-	-	11.2	-
-	-	-	0.4	-
-	-	-	26.2	-
-	-	-	11.4	-
-	-	-	9.2	-
-	-	-	2.1	-
-	-	-	10.8	-
-	-	-	7.3	-
-	-	-	3.4	-
-	-	-	0.1	-
-	-	-	0.0	-
-	-	-	0.0	-
-	-	-	0.1	-
-	-	-	-	-
-	-	-	0.0	-

	Хозяйства всех категорий	сельскохозяйственные организации
ягодники - всего	4.0	-
из них:		
земляника, клубника	0.8	-
малина, ежевика	1.0	-
смородина всех видов	1.0	-
крыжовник	0.5	-
рябина черноплодная	0.5	-
облепиха	0.1	-
Структура площадей многолетних плодовых насаждений и ягодных культур по видам плодово-ягодных насаждений (в процентах от общей площади плодово-ягодных насаждений соответствующей категории организаций (хозяйств)):		
семечковые культуры	43.4	-
косточковые культуры	41.3	-
орехоплодные культуры	0.2	-
ягодники	15.1	-
Площади виноградников - всего, га	0.0	-
Поголовье сельскохозяйственных животных, голов:		
Крупный рогатый скот-всего	479	325
из него коровы	288	195
Молочный крупный рогатый скот	479	325
Мясной крупный рогатый скот	-	-
Свиньи	27376	27114
Овцы и козы - всего	1372	391
в том числе:		
овцы	1119	391
козы	253	-
Птица - всего	7803	-
Птица сельскохозяйственная - всего	7748	-
в том числе:		
куры - всего	6846	-
из них куры-несушки	5300	-
куры яичных пород	6135	-
куры мясных и мясо-яичных пород	711	-
утки	486	-
гуси	313	-
индейки	97	-
цесарки	6	-

крестьянские (фермерские) хозяйства и индивидуальные предприниматели	в том числе		личные подсобные и другие индивидуальные хозяйства граждан	некоммерческие объединения граждан
	крестьянские (фермерские) хозяйства	индивидуальные предприниматели		
-	-	-	4.0	-
-	-	-	0.8	-
-	-	-	1.0	-
-	-	-	1.0	-
-	-	-	0.5	-
-	-	-	0.5	-
-	-	-	0.1	-
-	-	-	43.4	-
-	-	-	41.3	-
-	-	-	0.2	-
-	-	-	15.1	-
-	-	-	0.0	-
9	5	4	145	-
4	3	1	89	-
9	5	4	145	-
-	-	-	-	-
20	8	12	242	-
130	130	-	851	-
130	130	-	598	-
-	-	-	253	-
75	75	-	7728	-
75	75	-	7673	-
25	25	-	6821	-
24	24	-	5276	-
25	25	-	6110	-
-	-	-	711	-
-	-	-	486	-
50	50	-	263	-
-	-	-	97	-
-	-	-	6	-

	Хозяйства всех категорий	сельскохозяйственные организации
Прочие виды птицы - всего	55	-
перепелки	55	-
фазаны	-	-
страусы	-	-
Лошади	38	-
Кролики домашние	1083	-
Звери пушные (клеточного разведения):		
Песцы	-	-
Норки	-	-
Пчелы медоносные (семьи), шт.	1766	-
Наличие сельскохозяйственной техники, шт.:		
Тракторы	159	10
Комбайны:		
зерноуборочные	3	3
картофелеуборочные	3	-
кормоуборочные	-	-
Установки доильные	4	3
Плуги	8	4
Косилки	3	2
Сеялки	1	1
В среднем на одну организацию (хозяйство, объединение):		
численность работников, человек	x	19
общая земельная площадь, га	x	3427.0
площадь сельскохозяйственных угодий, га	x	3328.3
общая посевная площадь сельскохозяйственных культур, га	x	5532.0
поголовье сельскохозяйственных животных, голов:	x	
крупный рогатый скот	x	325
из него коровы	x	195
свины	x	-
птица	x	-

крестьянские (фермерские) хозяйства и индивидуальные предприниматели	в том числе		личные подсобные и другие индивидуальные хозяйства граждан	некоммерческие объединения граждан
	крестьянские (фермерские) хозяйства	индивидуальные предприниматели		
-	-	-	55	-
-	-	-	55	-
-	-	-	-	-
-	-	-	-	-
-	-	-	38	-
30	15	15	1053	-
-	-	-	-	-
-	-	-	-	-
60	-	60	1706	-
6	6	-	143	x
-	-	-	x	x
3	3	-	x	x
-	-	-	x	x
-	-	-	1	x
4	4	-	x	x
1	1	-	x	x
-	-	-	x	x
2	2	2	x	x
16.3	20.7	10.9	0.3	-
16.0	20.2	10.9	0.3	-
28.0	28.0	-	0.1	-
5	5	4	2	-
2	3	1	1	-
4	3	6	2	-
38	38	-	15	-

ОСНОВНЫЕ ИТОГИ ВСЕРОССИЙСКОЙ СЕЛЬСКОХОЗЯЙСТВЕННОЙ

по Демянскому
(на 1 июля 2016 года)

	Хозяйства всех категорий	сельскохозяйственные организации
Число организаций (хозяйств) - всего	х	7
их них осуществлявшие сельскохозяйственную деятельность в I полугодии 2016 года	х	5
в процентах от общего числа соответствующей категории организаций (хозяйств)	х	71.4
Общая земельная площадь, га	21730.0	17175.0
из нее сельскохозяйственные угодья	18282.7	14160.0
в том числе:		
пашня	6897.7	5942.0
сенокосы	1062.8	648.0
пастбища	48.9	-
многолетние насаждения	49.1	-
залежь	10224.3	7570.0
Из общей площади сельскохозяйственных угодий фактически использовались, га	7283.5	5879.0
в процентах от общей площади сельскохозяйственных угодий соответствующей категории организаций (хозяйств)	39.8	41.5
Посевная площадь сельскохозяйственных культур под урожай 2016 года - всего, га	5661.4	4762.0
в том числе:		
Зерновые и зернобобовые культуры - всего	1427.3	1400.0
из них:		
пшеница	170.0	170.0
рожь	-	-
ячмень	580.0	580.0
овес	7.3	-
зернобобовые культуры	-	-
Технические культуры - всего	-	-
из них:		
лен-долгунец	-	-
масличные культуры - всего	-	-
их них рапс	-	-
Картофель	307.7	62.0
Овощные и бахчевые культуры – всего	34.4	6.0
из них:		
овощи открытого грунта – всего	30.0	6.0
в том числе:		
капуста (всех видов)	10.2	6.0
огурцы	2.4	-

ПЕРЕПИСИ В РАЗРЕЗЕ КАТЕГОРИЙ ХОЗЯЙСТВ
району

крестьянские (фермерские) хозяйства и индивидуальные предприниматели	В том числе		личные подсобные и другие индивидуальные хозяйства граждан	некоммерческие объединения граждан
	из них			
	крестьянские (фермерские) хозяйства	индивидуальные предприниматели		
31	19	12	9411	-
15	10	5	5741	-
48.4	52.6	41.7	61.0	-
740.3	673.7	66.6	3814.7	-
740.3	673.7	66.6	3382.4	-
617.2	602.2	15.0	338.5	-
88.0	48.7	39.3	326.8	x
10.0	10.0	-	38.9	x
-	-	-	49.1	-
25.1	12.8	12.3	2629.2	-
651.2	616.2	35.0	753.3	-
88.0	91.5	52.6	22.3	-
617.2	602.2	15.0	282.2	-
20.0	20.0	-	7.3	-
-	-	-	-	-
-	-	-	-	-
-	-	-	-	-
-	-	-	7.3	-
-	-	-	-	-
-	-	-	-	-
-	-	-	-	-
-	-	-	-	-
17.2	12.2	5.0	228.5	-
-	-	-	28.4	-
-	-	-	24.0	-
-	-	-	4.2	-
-	-	-	2.4	-

	Хозяйства всех категорий	сельскохозяйственные организации
помидоры	0.9	-
свекла столовая	2.4	-
морковь столовая	3.1	-
лук репчатый	6.1	-
чеснок	1.4	-
кабачки, патиссоны	1.4	-
Кормовые культуры - всего	3892.0	3294.0
из них:		
травы однолетние	650.1	600.0
травы многолетние	1429.1	895.0
кормовые культуры на силос (без кукурузы)	-	-
кукуруза на корм	-	-
корнеплодные кормовые культуры, включая свеклу сахарную на корм скоту	13.8	-
Структура посевных площадей по видам сельскохозяйственных культур (в процентах от общей посевной площади соответствующей категории организаций (хозяйств)):		
Зерновые и зернобобовые культуры	25.2	29.4
Технические культуры	-	-
Картофель	5.4	1.3
Овощные и бахчевые культуры	0.6	0.1
Кормовые культуры	68.7	69.2
Площади многолетних плодовых насаждений и ягодных культур - всего, га	47.9	-
в том числе:		
семечковые культуры - всего	21.8	-
из них:		
яблоня	19.8	-
груша	1.8	-
косточковые культуры - всего	18.5	-
из них:		
слива	15.1	-
вишня	3.2	-
черешня	0.1	-
абрикос	0.0	-
алыча	0.0	-
орехоплодные культуры - всего	0.2	-
из них:		
грецкий орех	0.0	-
фундук	0.0	-

крестьянские (фермерские) хозяйства и индивидуальные предприниматели	в том числе		личные подсобные и другие индивидуальные хозяйства граждан	некоммерческие объединения граждан
	крестьянские (фермерские) хозяйства	индивидуальные предприниматели		
-	-	-	0.9	-
-	-	-	2.4	-
-	-	-	3.1	-
-	-	-	6.1	-
-	-	-	1.4	-
-	-	-	1.4	-
580.0	570.0	10.0	18.0	-
50.0	50.0	-	0.1	-
530.0	520.0	10.0	4.1	-
-	-	-	-	-
-	-	-	-	-
-	-	-	13.8	-
3.2	3.3	-	2.6	-
-	-	-	-	-
2.8	2.0	33.3	81.0	-
-	-	-	10.1	-
94.0	94.7	66.7	6.4	-
-	-	-	47.9	-
-	-	-	21.8	-
-	-	-	19.8	-
-	-	-	1.8	-
-	-	-	18.5	-
-	-	-	15.1	-
-	-	-	3.2	-
-	-	-	0.1	-
-	-	-	0.0	-
-	-	-	0.0	-
-	-	-	0.2	-
-	-	-	0.0	-
-	-	-	0.0	-

	Хозяйства всех категорий	сельскохозяйственные организации
ягодники - всего	7.5	-
из них:		
земляника, клубника	1.6	-
малина, ежевика	0.8	-
смородина всех видов	2.5	-
крыжовник	1.2	-
рябина черноплодная	1.0	-
облепиха	0.2	-
Структура площадей многолетних плодовых насаждений и ягодных культур по видам плодово-ягодных насаждений (в процентах от общей площади плодово-ягодных насаждений соответствующей категории организаций (хозяйств)):		
семечковые культуры	45.4	-
косточковые культуры	38.6	-
орехоплодные культуры	0.5	-
ягодники	15.6	-
Площади виноградников - всего, га	0.0	-
Поголовье сельскохозяйственных животных, голов:		
Крупный рогатый скот-всего	1284	787
из него коровы	621	412
Молочный крупный рогатый скот	1284	787
Мясной крупный рогатый скот	-	-
Свиньи	1074	-
Овцы и козы - всего	1082	-
в том числе:		
овцы	701	-
козы	381	-
Птица - всего	14450	-
Птица сельскохозяйственная - всего	14392	-
в том числе:		
куры - всего	13542	-
из них куры-несушки	10507	-
куры яичных пород	12466	-
куры мясных и мясо-яичных пород	1076	-
утки	331	-
гуси	375	-
индейки	136	-
цесарки	8	-

крестьянские (фермерские) хозяйства и индивидуальные предприниматели	в том числе		личные подсобные и другие индивидуальные хозяйства граждан	некоммерческие объединения граждан
	крестьянские (фермерские) хозяйства	индивидуальные предприниматели		
-	-	-	7.5	-
-	-	-	1.6	-
-	-	-	0.8	-
-	-	-	2.5	-
-	-	-	1.2	-
-	-	-	1.0	-
-	-	-	0.2	-
-	-	-	45.4	-
-	-	-	38.6	-
-	-	-	0.5	-
-	-	-	15.6	-
-	-	-	0.0	-
42	42	-	455	-
9	9	-	200	-
42	42	-	455	-
-	-	-	-	-
15	14	1	1059	-
125	124	1	957	-
114	114	-	587	-
11	10	1	370	-
250	120	130	14200	-
250	120	130	14142	-
250	120	130	13292	-
241	116	125	10266	-
250	120	130	12216	-
-	-	-	1076	-
-	-	-	331	-
-	-	-	375	-
-	-	-	136	-
-	-	-	8	-

	Хозяйства всех категорий	сельскохозяйственные организации
Прочие виды птицы - всего	58	-
перепелки	58	-
фазаны	-	-
страусы	-	-
Лошади	28	2
Кролики домашние	2709	-
Звери пушные (клеточного разведения):		
Песцы	-	-
Норки	-	-
Пчелы медоносные (семьи), шт.	986	-
Наличие сельскохозяйственной техники, шт.:		
Тракторы	439	26
Комбайны:		
зерноуборочные	5	5
картофелеуборочные	1	-
кормоуборочные	2	2
Установки доильные	8	4
Плуги	18	10
Косилки	11	4
Сеялки	8	5
В среднем на одну организацию (хозяйство, объединение):		
численность работников, человек	x	13
общая земельная площадь, га	x	2453.6
площадь сельскохозяйственных угодий, га	x	2022.9
общая посевная площадь сельскохозяйственных культур, га	x	952.4
поголовье сельскохозяйственных животных, голов:	x	
крупный рогатый скот	x	262
из него коровы	x	137
свины	x	-
птица	x	-

крестьянские (фермерские) хозяйства и индивидуальные предприниматели	в том числе		личные подсобные и другие индивидуальные хозяйства граждан	некоммерческие объединения граждан
	крестьянские (фермерские) хозяйства	индивидуальные предприниматели		
-	-	-	58	-
-	-	-	58	-
-	-	-	-	-
-	-	-	-	-
1	1	-	25	-
-	-	-	2709	-
-	-	-	-	-
-	-	-	-	-
80	-	80	906	-
22	14	8	391	x
-	-	-	x	x
1	1	-	x	x
-	-	-	x	x
-	-	-	4	x
8	5	3	x	x
7	4	3	x	x
3	-	3	x	x
3	3	1	x	x
23.9	35.5	5.6	0.4	-
23.9	35.5	5.6	0.4	-
88.2	100.4	15.0	0.1	-
11	11	-	2	-
3	3	-	1	-
4	5	1	2	-
42	40	43	14	-

ОСНОВНЫЕ ИТОГИ ВСЕРОССИЙСКОЙ СЕЛЬСКОХОЗЯЙСТВЕННОЙ

по Крестецкому

(на 1 июля 2016 года)

	Хозяйства всех категорий	сельскохозяйственные организации
Число организаций (хозяйств) - всего	х	14
их них осуществлявшие сельскохозяйственную деятельность в I полугодии 2016 года	х	4
в процентах от общего числа соответствующей категории организаций (хозяйств)	х	28.6
Общая земельная площадь, га	15205.1	10094.1
из нее сельскохозяйственные угодья	9973.2	5261.7
в том числе:		
пашня	3717.7	3113.9
сенокосы	2176.3	1738.0
пастбища	351.8	259.8
многолетние насаждения	45.0	-
залежь	3682.2	150.0
Из общей площади сельскохозяйственных угодий фактически использовались, га	5446.7	4311.7
в процентах от общей площади сельскохозяйственных угодий соответствующей категории организаций (хозяйств)	54.6	81.9
Посевная площадь сельскохозяйственных культур под урожай 2016 года - всего, га	2796.3	2219.0
в том числе:		
Зерновые и зернобобовые культуры - всего	654.0	653.0
из них:		
пшеница	130.0	130.0
рожь	1.0	-
ячмень	423.0	423.0
овес	100.0	100.0
зернобобовые культуры	-	-
Технические культуры - всего	-	-
из них:		
лен-долгунец	-	-
масличные культуры - всего	-	-
их них рапс	-	-
Картофель	468.6	115.0
Овощные и бахчевые культуры – всего	37.5	-
из них:		
овощи открытого грунта – всего	31.0	-
в том числе:		
капуста (всех видов)	5.9	-
огурцы	1.8	-

ПЕРЕПИСИ В РАЗРЕЗЕ КАТЕГОРИЙ ХОЗЯЙСТВ
району

крестьянские (фермерские) хозяйства и индивидуальные предприниматели	В том числе		личные подсобные и другие индивидуальные хозяйства граждан	некоммерческие объединения граждан
	из них			
	крестьянские (фермерские) хозяйства	индивидуальные предприниматели		
67	38	29	7910	1
23	9	14	5257	1
34.3	23.7	48.3	66.5	100
1948.6	1232.0	716.6	3053.4	109.0
1873.0	1156.5	716.5	2740.5	98.0
317.2	317.2	-	278.9	7.8
45.6	19.0	26.6	392.7	x
48.0	9.4	38.6	44.0	x
1.0	-	1.0	41.4	2.6
1461.2	810.9	650.3	1983.5	87.6
367.6	344.4	23.2	757.1	10.4
19.6	29.8	3.2	27.6	10.6
317.2	317.2	-	252.3	7.8
1.0	1.0	-	-	-
-	-	-	-	-
1.0	1.0	-	-	-
-	-	-	-	-
-	-	-	-	-
-	-	-	-	-
-	-	-	-	-
-	-	-	-	-
-	-	-	-	-
131.5	131.5	-	215.5	6.6
3.3	3.3	-	33.0	1.2
3.3	3.3	-	26.8	0.9
0.8	0.8	-	4.9	0.1
-	-	-	1.8	0.0

	Хозяйства всех категорий	сельскохозяйственные организации
помидоры	0.6	-
свекла столовая	3.3	-
морковь столовая	4.7	-
лук репчатый	5.8	-
чеснок	2.2	-
кабачки, патиссоны	2.1	-
Кормовые культуры - всего	1636.1	1451.0
из них:		
травы однолетние	878.5	765.0
травы многолетние	660.5	589.0
кормовые культуры на силос (без кукурузы)	-	-
кукуруза на корм	97.0	97.0
корнеплодные кормовые культуры, включая свеклу сахарную на корм скоту	0.2	-
Структура посевных площадей по видам сельскохозяйственных культур (в процентах от общей посевной площади соответствующей категории организаций (хозяйств)):		
Зерновые и зернобобовые культуры	23.4	29.4
Технические культуры	-	-
Картофель	16.8	5.2
Овощные и бахчевые культуры	1.3	-
Кормовые культуры	58.5	65.4
Площади многолетних плодовых насаждений и ягодных культур - всего, га	45.9	3.0
в том числе:		
семечковые культуры - всего	17.1	-
из них:		
яблоня	15.3	-
груша	1.8	-
косточковые культуры - всего	13.7	-
из них:		
слива	10.4	-
вишня	3.3	-
черешня	0.1	-
абрикос	0.0	-
алыча	0.0	-
орехоплодные культуры - всего	0.1	-
из них:		
грецкий орех	0.0	-
фундук	0.0	-

крестьянские (фермерские) хозяйства и индивидуальные предприниматели	в том числе		личные подсобные и другие индивидуальные хозяйства граждан	некоммерческие объединения граждан
	крестьянские (фермерские) хозяйства	индивидуальные предприниматели		
-	-	-	0.6	-
0.5	0.5	-	2.7	0.1
1.5	1.5	-	3.1	0.1
0.5	0.5	-	5.1	0.2
-	-	-	2.1	0.1
-	-	-	2.1	0.1
181.4	181.4	-	3.7	-
110.0	110.0	-	3.5	-
71.4	71.4	-	0.1	-
-	-	-	-	-
-	-	-	-	-
-	-	-	0.2	-
0.3	0.3	-	-	-
-	-	-	-	-
41.5	41.5	-	85.4	84.9
1.0	1.0	-	13.1	15.1
57.2	57.2	-	1.5	-
-	-	-	40.4	2.6
-	-	-	16.3	0.8
-	-	-	14.6	0.8
-	-	-	1.7	0.0
-	-	-	12.8	0.9
-	-	-	9.8	0.5
-	-	-	2.9	0.4
-	-	-	0.1	-
-	-	-	0.0	-
-	-	-	0.0	-
-	-	-	0.1	-
-	-	-	0.0	-
-	-	-	0.0	-

	Хозяйства всех категорий	сельскохозяйственные организации
ягодники - всего	15.0	3.0
из них:		
земляника, клубника	5.3	2.0
малина, ежевика	3.1	0.5
смородина всех видов	3.3	0.5
крыжовник	1.2	-
рябина черноплодная	1.1	-
облепиха	0.2	-
Структура площадей многолетних плодовых насаждений и ягодных культур по видам плодово-ягодных насаждений (в процентах от общей площади плодово-ягодных насаждений соответствующей категории организаций (хозяйств)):		
семечковые культуры	37.3	-
косточковые культуры	29.9	-
орехоплодные культуры	0.2	-
ягодники	32.6	100
Площади виноградников - всего, га	0.0	-
Поголовье сельскохозяйственных животных, голов:		
Крупный рогатый скот-всего	1491	1159
из него коровы	667	543
Молочный крупный рогатый скот	1491	1159
Мясной крупный рогатый скот	-	-
Свиньи	42550	41760
Овцы и козы - всего	537	-
в том числе:		
овцы	265	-
козы	272	-
Птица - всего	3697320	3685754
Птица сельскохозяйственная - всего	3697282	3685754
в том числе:		
куры - всего	3696131	3685754
из них куры-несушки	8107	-
куры яичных пород	9128	-
куры мясных и мясо-яичных пород	3687003	3685754
утки	463	-
гуси	508	-
индейки	125	-
цесарки	55	-

крестьянские (фермерские) хозяйства и индивидуальные предприниматели	в том числе		личные подсобные и другие индивидуальные хозяйства граждан	некоммерческие объединения граждан
	крестьянские (фермерские) хозяйства	индивидуальные предприниматели		
-	-	-	11.1	0.9
-	-	-	3.0	0.3
-	-	-	2.3	0.3
-	-	-	2.7	0.1
-	-	-	1.2	0.1
-	-	-	1.1	0.0
-	-	-	0.2	0.0
-	-	-	40.5	30.8
-	-	-	31.8	35.3
-	-	-	0.3	-
-	-	-	27.5	34.0
-	-	-	0.0	-
139	80	59	193	-
31	12	19	93	-
139	80	59	193	-
-	-	-	-	-
196	80	116	594	-
79	58	21	458	-
68	47	21	197	-
11	11	-	261	-
858	653	205	10708	-
858	653	205	10670	-
700	556	144	9677	-
594	461	133	7513	-
670	526	144	8458	-
30	30	-	1219	-
38	20	18	425	-
86	56	30	422	-
26	13	13	99	-
8	8	-	47	-

	Хозяйства всех категорий	сельскохозяйственные организации
Прочие виды птицы - всего	38	-
перепелки	38	-
фазаны	-	-
страусы	-	-
Лошади	15	-
Кролики домашние	3587	-
Звери пушные (клеточного разведения):		
Песцы	-	-
Норки	-	-
Пчелы медоносные (семьи), шт.	1244	-
Наличие сельскохозяйственной техники, шт.:		
Тракторы	250	49
Комбайны:		
зерноуборочные	-	-
картофелеуборочные	1	1
кормоуборочные	3	3
Установки доильные	5	4
Плуги	16	7
Косилки	19	7
Сеялки	8	7
В среднем на одну организацию (хозяйство, объединение):		
численность работников, человек	x	335
общая земельная площадь, га	x	721.0
площадь сельскохозяйственных угодий, га	x	375.8
общая посевная площадь сельскохозяйственных культур, га	x	1109.5
поголовье сельскохозяйственных животных, голов:	x	
крупный рогатый скот	x	580
из него коровы	x	272
свины	x	41760
птица	x	3685754

крестьянские (фермерские) хозяйства и индивидуальные предприниматели	в том числе		личные подсобные и другие индивидуальные хозяйства граждан	некоммерческие объединения граждан
	крестьянские (фермерские) хозяйства	индивидуальные предприниматели		
-	-	-	38	-
-	-	-	38	-
-	-	-	-	-
-	-	-	-	-
2	2	-	13	-
400	125	275	3187	-
-	-	-	-	-
-	-	-	-	-
3	-	3	1241	-
19	15	4	182	x
-	-	-	x	x
-	-	-	x	x
-	-	-	x	x
-	-	-	1	x
9	6	3	x	x
12	8	4	x	x
1	-	1	x	x
2	2	1	x	x
29.1	32.4	24.7	0.4	109.0
28.0	30.4	24.7	0.3	98.0
63.4	63.4	-	0.1	7.8
12	11	12	3	-
3	2	4	1	-
20	13	29	3	-
78	82	68	15	-

ОСНОВНЫЕ ИТОГИ ВСЕРОССИЙСКОЙ СЕЛЬСКОХОЗЯЙСТВЕННОЙ

по Любытинскому

(на 1 июля 2016 года)

	Хозяйства всех категорий	сельскохозяйственные организации
Число организаций (хозяйств) - всего	x	9
их них осуществлявшие сельскохозяйственную деятельность в I полугодии 2016 года	x	5
в процентах от общего числа соответствующей категории организаций (хозяйств)	x	55.6
Общая земельная площадь, га	8719.7	6376.2
из нее сельскохозяйственные угодья	5444.8	3515.0
в том числе:		
пашня	3392.5	2966.0
сенокосы	163.9	10.5
пастбища	81.3	76.9
многолетние насаждения	52.1	-
залежь	1755.1	461.6
Из общей площади сельскохозяйственных угодий фактически использовались, га	2681.1	2107.4
в процентах от общей площади сельскохозяйственных угодий соответствующей категории организаций (хозяйств)	49.2	60.0
Посевная площадь сельскохозяйственных культур под урожай 2016 года - всего, га	3373.6	2966.0
в том числе:		
Зерновые и зернобобовые культуры - всего	-	-
из них:		
пшеница	-	-
рожь	-	-
ячмень	-	-
овес	-	-
зернобобовые культуры	-	-
Технические культуры - всего	0.0	-
из них:		
лен-долгунец	-	-
масличные культуры - всего	-	-
их них рапс	-	-
Картофель	241.1	80.0
Овощные и бахчевые культуры – всего	51.0	17.0
из них:		
овощи открытого грунта – всего	44.2	17.0
в том числе:		
капуста (всех видов)	10.1	5.0
огурцы	0.3	-

ПЕРЕПИСИ В РАЗРЕЗЕ КАТЕГОРИЙ ХОЗЯЙСТВ
району

крестьянские (фермерские) хозяйства и индивидуальные предприниматели	В том числе		личные подсобные и другие индивидуальные хозяйства граждан	некоммерческие объединения граждан
	из них			
	крестьянские (фермерские) хозяйства	индивидуальные предприниматели		
62	38	24	11309	-
30	21	9	5500	-
48.4	55.3	37.5	48.6	-
718.0	494.2	223.8	1625.5	-
656.6	456.4	200.2	1273.2	-
238.8	163.8	75.0	187.7	-
76.2	72.0	4.2	77.2	x
1.2	1.2	-	3.2	x
-	-	-	52.1	-
340.4	219.4	121.0	953.1	-
253.6	178.6	75.0	320.1	-
38.6	39.1	37.5	25.1	-
238.0	163.0	75.0	169.6	-
-	-	-	-	-
-	-	-	-	-
-	-	-	-	-
-	-	-	-	-
-	-	-	-	-
-	-	-	0.0	-
-	-	-	-	-
-	-	-	-	-
-	-	-	-	-
20.0	8.6	11.4	141.1	-
6.0	1.9	4.1	28.0	-
6.0	1.9	4.1	21.2	-
0.8	0.3	0.5	4.3	-
-	-	-	0.3	-

	Хозяйства всех категорий	сельскохозяйственные организации
помидоры	0.1	-
свекла столовая	8.0	5.0
морковь столовая	11.3	7.0
лук репчатый	4.6	-
чеснок	1.6	-
кабачки, патиссоны	2.0	-
Кормовые культуры - всего	3081.6	2869.0
из них:		
травы однолетние	15.2	15.0
травы многолетние	3066.1	2854.0
кормовые культуры на силос (без кукурузы)	-	-
кукуруза на корм	-	-
корнеплодные кормовые культуры, включая свеклу сахарную на корм скоту	0.2	-
Структура посевных площадей по видам сельскохозяйственных культур (в процентах от общей посевной площади соответствующей категории организаций (хозяйств)):		
Зерновые и зернобобовые культуры	-	-
Технические культуры	0.0	-
Картофель	7.1	2.7
Овощные и бахчевые культуры	1.5	0.6
Кормовые культуры	91.3	96.7
Площади многолетних плодовых насаждений и ягодных культур - всего, га	51.1	-
в том числе:		
семечковые культуры - всего	20.7	-
из них:		
яблоня	19.1	-
груша	1.6	-
косточковые культуры - всего	17.4	-
из них:		
слива	12.9	-
вишня	4.3	-
черешня	0.1	-
абрикос	0.0	-
алыча	0.0	-
орехоплодные культуры - всего	0.1	-
из них:		
грецкий орех	0.0	-
фундук	0.0	-

крестьянские (фермерские) хозяйства и индивидуальные предприниматели	в том числе		личные подсобные и другие индивидуальные хозяйства граждан	некоммерческие объединения граждан
	крестьянские (фермерские) хозяйства	индивидуальные предприниматели		
-	-	-	0.1	-
0.3	0.2	0.1	2.7	-
1.5	1.2	0.3	2.8	-
0.1	0.1	0.0	4.5	-
-	-	-	1.6	-
-	-	-	2.0	-
212.0	152.5	59.5	0.6	-
-	-	-	0.2	-
212.0	152.5	59.5	0.1	-
-	-	-	-	-
-	-	-	-	-
-	-	-	0.2	-
-	-	-	-	-
-	-	-	0.0	-
8.4	5.3	15.2	83.2	-
2.5	1.2	5.5	16.5	-
89.1	93.6	79.3	0.3	-
-	-	-	51.1	-
-	-	-	20.7	-
-	-	-	19.1	-
-	-	-	1.6	-
-	-	-	17.4	-
-	-	-	12.9	-
-	-	-	4.3	-
-	-	-	0.1	-
-	-	-	0.0	-
-	-	-	0.0	-
-	-	-	0.1	-
-	-	-	0.0	-
-	-	-	0.0	-

	Хозяйства всех категорий	сельскохозяйственные организации
ягодники - всего	13.0	-
из них:		
земляника, клубника	2.9	-
малина, ежевика	1.0	-
смородина всех видов	4.1	-
крыжовник	2.0	-
рябина черноплодная	2.0	-
облепиха	0.4	-
Структура площадей многолетних плодовых насаждений и ягодных культур по видам плодово-ягодных насаждений (в процентах от общей площади плодово-ягодных насаждений соответствующей категории организаций (хозяйств)):		
семечковые культуры	40.6	-
косточковые культуры	33.9	-
орехоплодные культуры	0.2	-
ягодники	25.3	-
Площади виноградников - всего, га	0.0	-
Поголовье сельскохозяйственных животных, голов:		
Крупный рогатый скот-всего	430	114
из него коровы	143	-
Молочный крупный рогатый скот	430	114
Мясной крупный рогатый скот	-	-
Свиньи	528	-
Овцы и козы - всего	1392	392
в том числе:		
овцы	948	382
козы	444	10
Птица - всего	10130	-
Птица сельскохозяйственная - всего	9977	-
в том числе:		
куры - всего	8959	-
из них куры-несушки	5899	-
куры яичных пород	7243	-
куры мясных и мясо-яичных пород	1716	-
утки	283	-
гуси	251	-
индейки	433	-
цесарки	51	-

крестьянские (фермерские) хозяйства и индивидуальные предприниматели	в том числе		личные подсобные и другие индивидуальные хозяйства граждан	некоммерческие объединения граждан
	крестьянские (фермерские) хозяйства	индивидуальные предприниматели		
-	-	-	13.0	-
-	-	-	2.9	-
-	-	-	1.0	-
-	-	-	4.1	-
-	-	-	2.0	-
-	-	-	2.0	-
-	-	-	0.4	-
-	-	-	40.6	-
-	-	-	33.9	-
-	-	-	0.2	-
-	-	-	25.3	-
-	-	-	0.0	-
153	124	29	163	-
65	57	8	78	-
153	124	29	163	-
-	-	-	-	-
74	74	-	454	-
285	219	66	715	-
231	174	57	335	-
54	45	9	380	-
1217	689	528	8913	-
1121	689	432	8856	-
992	594	398	7967	-
673	486	187	5226	-
845	547	298	6398	-
147	47	100	1569	-
36	16	20	247	-
42	28	14	209	-
37	37	-	396	-
14	14	-	37	-

	Хозяйства всех категорий	сельскохозяйственные организации
Прочие виды птицы - всего	153	-
перепелки	153	-
фазаны	-	-
страусы	-	-
Лошади	15	-
Кролики домашние	3441	-
Звери пушные (клеточного разведения):		
Песцы	-	-
Норки	-	-
Пчелы медоносные (семьи), шт.	1173	-
Наличие сельскохозяйственной техники, шт.:		
Тракторы	164	11
Комбайны:		
зерноуборочные	-	-
картофелеуборочные	3	3
кормоуборочные	1	1
Установки доильные	2	-
Плуги	11	3
Косилки	16	4
Сеялки	-	-
В среднем на одну организацию (хозяйство, объединение):		
численность работников, человек	x	5
общая земельная площадь, га	x	708.5
площадь сельскохозяйственных угодий, га	x	390.6
общая посевная площадь сельскохозяйственных культур, га	x	593.2
поголовье сельскохозяйственных животных, голов:	x	
крупный рогатый скот	x	57
из него коровы	x	-
свины	x	-
птица	x	-

крестьянские (фермерские) хозяйства и индивидуальные предприниматели	в том числе		личные подсобные и другие индивидуальные хозяйства граждан	некоммерческие объединения граждан
	крестьянские (фермерские) хозяйства	индивидуальные предприниматели		
96	-	96	57	-
96	-	96	57	-
-	-	-	-	-
-	-	-	-	-
8	3	5	7	-
1985	985	1000	1456	-
-	-	-	-	-
-	-	-	-	-
463	370	93	710	-
17	14	3	136	x
-	-	-	x	x
-	-	-	x	x
-	-	-	x	x
-	-	-	2	x
8	7	1	x	x
12	10	2	x	x
-	-	-	x	x
2	2	1	x	x
11.6	13.0	9.3	0.1	-
10.6	12.0	8.3	0.1	-
14.0	12.5	18.8	0.0	-
12	14	7	3	-
5	6	3	2	-
11	11	-	3	-
64	41	264	17	-

ОСНОВНЫЕ ИТОГИ ВСЕРОССИЙСКОЙ СЕЛЬСКОХОЗЯЙСТВЕННОЙ

по Маловишерскому

(на 1 июля 2016 года)

	Хозяйства всех категорий	сельскохозяйственные организации
Число организаций (хозяйств) - всего	x	7
их них осуществлявшие сельскохозяйственную деятельность в I полугодии 2016 года	x	2
в процентах от общего числа соответствующей категории организаций (хозяйств)	x	28.6
Общая земельная площадь, га	3227.4	561.5
из нее сельскохозяйственные угодья	2096.1	251.0
в том числе:		
пашня	540.3	251.0
сенокосы	659.1	-
пастбища	70.5	-
многолетние насаждения	74.5	-
залежь	751.6	-
Из общей площади сельскохозяйственных угодий фактически использовались, га	1332.3	251.0
в процентах от общей площади сельскохозяйственных угодий соответствующей категории организаций (хозяйств)	63.6	100
Посевная площадь сельскохозяйственных культур под урожай 2016 года - всего, га	507.5	251.0
в том числе:		
Зерновые и зернобобовые культуры - всего	15.0	-
из них:		
пшеница	-	-
рожь	-	-
ячмень	-	-
овес	15.0	-
зернобобовые культуры	-	-
Технические культуры - всего	-	-
из них:		
лен-долгунец	-	-
масличные культуры - всего	-	-
их них рапс	-	-
Картофель	229.9	30.0
Овощные и бахчевые культуры – всего	54.5	13.0
из них:		
овощи открытого грунта – всего	44.0	13.0
в том числе:		
капуста (всех видов)	17.2	13.0
огурцы	1.4	-

ПЕРЕПИСИ В РАЗРЕЗЕ КАТЕГОРИЙ ХОЗЯЙСТВ
району

крестьянские (фермерские) хозяйства и индивидуальные предприниматели	в том числе		личные подсобные и другие индивидуальные хозяйства граждан	некоммерческие объединения граждан
	из них			
	крестьянские (фермерские) хозяйства	индивидуальные предприниматели		
36	23	13	10187	2
6	5	1	7237	2
16.7	21.7	7.7	71.0	100
531.8	297.2	234.6	2063.1	71.0
85.6	85.6	-	1730.2	29.3
0.1	0.1	-	271.8	17.5
64.1	64.1	-	595.0	x
20.5	20.5	-	50.0	x
-	-	-	68.9	5.6
0.9	0.9	-	744.4	6.3
72.5	72.5	-	985.8	23.0
84.7	84.7	-	57.0	78.6
-	-	-	239.1	17.5
-	-	-	15.0	-
-	-	-	-	-
-	-	-	-	-
-	-	-	-	-
-	-	-	15.0	-
-	-	-	-	-
-	-	-	-	-
-	-	-	-	-
-	-	-	184.5	15.3
-	-	-	39.4	2.1
-	-	-	29.7	1.3
-	-	-	4.1	0.0
-	-	-	1.4	-

	Хозяйства всех категорий	сельскохозяйственные организации
помидоры	0.4	-
свекла столовая	3.7	-
морковь столовая	4.7	-
лук репчатый	6.5	-
чеснок	2.2	-
кабачки, патиссоны	3.1	-
Кормовые культуры - всего	208.2	208.0
из них:		
травы однолетние	82.0	82.0
травы многолетние	126.0	126.0
кормовые культуры на силос (без кукурузы)	-	-
кукуруза на корм	-	-
корнеплодные кормовые культуры, включая свеклу сахарную на корм скоту	0.2	-
Структура посевных площадей по видам сельскохозяйственных культур (в процентах от общей посевной площади соответствующей категории организаций (хозяйств)):		
Зерновые и зернобобовые культуры	3.0	-
Технические культуры	-	-
Картофель	45.3	12.0
Овощные и бахчевые культуры	10.7	5.2
Кормовые культуры	41.0	82.9
Площади многолетних плодовых насаждений и ягодных культур - всего, га		
в том числе:		
семечковые культуры - всего	36.7	-
из них:		
яблоня	33.5	-
груша	3.2	-
косточковые культуры - всего	23.4	-
из них:		
слива	18.3	-
вишня	4.9	-
черешня	0.1	-
абрикос	0.0	-
алыча	0.1	-
орехоплодные культуры - всего	0.1	-
из них:		
грецкий орех	0.0	-
фундук	0.1	-

крестьянские (фермерские) хозяйства и индивидуальные предприниматели	в том числе		личные подсобные и другие индивидуальные хозяйства граждан	некоммерческие объединения граждан
	крестьянские (фермерские) хозяйства	индивидуальные предприниматели		
-	-	-	0.4	-
-	-	-	3.5	0.2
-	-	-	4.5	0.1
-	-	-	6.1	0.4
-	-	-	2.1	0.1
-	-	-	3.0	0.2
-	-	-	0.2	-
-	-	-	-	-
-	-	-	0.0	-
-	-	-	-	-
-	-	-	-	-
-	-	-	0.2	-
-	-	-	-	-
-	-	-	6.3	-
-	-	-	-	-
-	-	-	77.2	87.9
-	-	-	16.5	12.1
-	-	-	0.1	-
-	-	-	67.7	5.6
-	-	-	-	-
-	-	-	34.2	2.4
-	-	-	-	-
-	-	-	31.3	2.2
-	-	-	2.9	0.2
-	-	-	21.2	2.2
-	-	-	-	-
-	-	-	16.6	1.7
-	-	-	4.4	0.5
-	-	-	0.1	-
-	-	-	0.0	-
-	-	-	0.1	-
-	-	-	0.1	-
-	-	-	-	-
-	-	-	0.0	-
-	-	-	0.1	-

	Хозяйства всех категорий	сельскохозяйственные организации
ягодники - всего	13.1	-
из них:		
земляника, клубника	2.9	-
малина, ежевика	1.5	-
смородина всех видов	3.8	-
крыжовник	1.8	-
рябина черноплодная	1.8	-
облепиха	0.4	-
Структура площадей многолетних плодовых насаждений и ягодных культур по видам плодово-ягодных насаждений (в процентах от общей площади плодово-ягодных насаждений соответствующей категории организаций (хозяйств)):		
семечковые культуры	50.0	-
косточковые культуры	31.9	-
орехоплодные культуры	0.2	-
ягодники	17.9	-
Площади виноградников - всего, га	0.0	-
Поголовье сельскохозяйственных животных, голов:		
Крупный рогатый скот-всего	542	149
из него коровы	205	41
Молочный крупный рогатый скот	542	149
Мясной крупный рогатый скот	-	-
Свиньи	173	-
Овцы и козы - всего	760	-
в том числе:		
овцы	490	-
козы	270	-
Птица - всего	6609	-
Птица сельскохозяйственная - всего	6588	-
в том числе:		
куры - всего	5940	-
из них куры-несушки	4844	-
куры яичных пород	5050	-
куры мясных и мясо-яичных пород	890	-
утки	148	-
гуси	206	-
индейки	154	-
цесарки	140	-

крестьянские (фермерские) хозяйства и индивидуальные предприниматели	в том числе		личные подсобные и другие индивидуальные хозяйства граждан	некоммерческие объединения граждан
	крестьянские (фермерские) хозяйства	индивидуальные предприниматели		
-	-	-	12.2	0.9
-	-	-	2.8	0.2
-	-	-	1.5	0.1
-	-	-	3.5	0.3
-	-	-	1.7	0.1
-	-	-	1.6	0.2
-	-	-	0.4	0.0
-	-	-	50.5	43.9
-	-	-	31.3	39.7
-	-	-	0.2	-
-	-	-	18.0	16.4
-	-	-	0.0	-
18	18	-	375	-
10	10	-	154	-
18	18	-	375	-
-	-	-	-	-
5	2	3	168	-
15	-	15	745	-
15	-	15	475	-
-	-	-	270	-
310	303	7	6299	-
310	303	7	6278	-
303	303	-	5637	-
294	294	-	4550	-
303	303	-	4747	-
-	-	-	890	-
-	-	-	148	-
7	-	7	199	-
-	-	-	154	-
-	-	-	140	-

	Хозяйства всех категорий	сельскохозяйственные организации
Прочие виды птицы - всего	21	-
перепелки	21	-
фазаны	-	-
страусы	-	-
Лошади	26	-
Кролики домашние	932	-
Звери пушные (клеточного разведения):		
Песцы	-	-
Норки	-	-
Пчелы медоносные (семьи), шт.	428	-
Наличие сельскохозяйственной техники, шт.:		
Тракторы	199	8
Комбайны:		
зерноуборочные	-	-
картофелеуборочные	-	-
кормоуборочные	-	-
Установки доильные	2	-
Плуги	4	4
Косилки	2	2
Сеялки	-	-
В среднем на одну организацию (хозяйство, объединение):		
численность работников, человек	x	8
общая земельная площадь, га	x	80.2
площадь сельскохозяйственных угодий, га	x	35.9
общая посевная площадь сельскохозяйственных культур, га	x	125.5
поголовье сельскохозяйственных животных, голов:	x	
крупный рогатый скот	x	149
из него коровы	x	41
свины	x	-
птица	x	-

крестьянские (фермерские) хозяйства и индивидуальные предприниматели	в том числе		личные подсобные и другие индивидуальные хозяйства граждан	некоммерческие объединения граждан
	крестьянские (фермерские) хозяйства	индивидуальные предприниматели		
-	-	-	21	-
-	-	-	21	-
-	-	-	-	-
-	-	-	-	-
-	-	-	26	-
-	-	-	932	-
-	-	-	-	-
-	-	-	-	-
-	-	-	428	-
1	1	-	190	x
-	-	-	x	x
-	-	-	x	x
-	-	-	x	x
-	-	-	2	x
-	-	-	x	x
-	-	-	x	x
-	-	-	x	x
1	1	1	x	x
14.8	12.9	18.0	0.2	35.5
2.4	3.7	-	0.2	14.6
-	-	-	0.0	8.7
6	6	-	4	-
3	3	-	2	-
3	2	3	2	-
62	76	7	16	-

ОСНОВНЫЕ ИТОГИ ВСЕРОССИЙСКОЙ СЕЛЬСКОХОЗЯЙСТВЕННОЙ

по Марёвскому

(на 1 июля 2016 года)

	Хозяйства всех категорий	сельскохозяйственные организации
Число организаций (хозяйств) - всего	x	-
их них осуществлявшие сельскохозяйственную деятельность в I полугодии 2016 года	x	-
в процентах от общего числа соответствующей категории организаций (хозяйств)	x	-
Общая земельная площадь, га	923.0	-
из нее сельскохозяйственные угодья	845.8	-
в том числе:		
пашня	148.3	-
сенокосы	181.6	-
пастбища	16.8	-
многолетние насаждения	17.7	-
залежь	481.5	-
Из общей площади сельскохозяйственных угодий фактически использовались, га	296.4	-
в процентах от общей площади сельскохозяйственных угодий соответствующей категории организаций (хозяйств)	35.0	-
Посевная площадь сельскохозяйственных культур под урожай 2016 года - всего, га	138.5	-
в том числе:		
Зерновые и зернобобовые культуры - всего	-	-
из них:		
пшеница	-	-
рожь	-	-
ячмень	-	-
овес	-	-
зернобобовые культуры	-	-
Технические культуры - всего	-	-
из них:		
лен-долгунец	-	-
масличные культуры - всего	-	-
их них рапс	-	-
Картофель	76.0	-
Овощные и бахчевые культуры – всего	14.7	-
из них:		
овощи открытого грунта – всего	13.3	-
в том числе:		
капуста (всех видов)	2.6	-
огурцы	0.8	-

ПЕРЕПИСИ В РАЗРЕЗЕ КАТЕГОРИЙ ХОЗЯЙСТВ
району

крестьянские (фермерские) хозяйства и индивидуальные предприниматели	В том числе		личные подсобные и другие индивидуальные хозяйства граждан	некоммерческие объединения граждан
	из них			
	крестьянские (фермерские) хозяйства	индивидуальные предприниматели		
20	11	9	2666	-
8	8	-	1483	-
40.0	72.7	-	55.6	-
147.4	80.7	66.7	775.6	-
146.9	80.2	66.7	698.9	-
67.0	67.0	-	81.3	-
68.0	9.0	59.0	113.6	x
1.0	1.0	-	15.8	x
-	-	-	17.7	-
10.9	3.2	7.7	470.6	-
68.0	68.0	-	228.4	-
46.3	84.8	-	32.7	-
67.0	67.0	-	71.5	-
-	-	-	-	-
-	-	-	-	-
-	-	-	-	-
-	-	-	-	-
-	-	-	-	-
-	-	-	-	-
-	-	-	-	-
16.0	16.0	-	60.0	-
4.0	4.0	-	10.7	-
4.0	4.0	-	9.3	-
1.1	1.1	-	1.5	-
-	-	-	0.8	-

	Хозяйства всех категорий	сельскохозяйственные организации
помидоры	0.5	-
свекла столовая	1.9	-
морковь столовая	3.2	-
лук репчатый	2.3	-
чеснок	0.5	-
кабачки, патиссоны	0.6	-
Кормовые культуры - всего	47.9	-
из них:		
травы однолетние	0.5	-
травы многолетние	47.0	-
кормовые культуры на силос (без кукурузы)	-	-
кукуруза на корм	-	-
корнеплодные кормовые культуры, включая свеклу сахарную на корм скоту	0.4	-
Структура посевных площадей по видам сельскохозяйственных культур (в процентах от общей посевной площади соответствующей категории организаций (хозяйств)):		
Зерновые и зернобобовые культуры	-	-
Технические культуры	-	-
Картофель	54.9	-
Овощные и бахчевые культуры	10.6	-
Кормовые культуры	34.6	-
Площади многолетних плодовых насаждений и ягодных культур - всего, га	17.4	-
в том числе:		
семечковые культуры - всего	8.2	-
из них:		
яблоня	7.6	-
груша	0.6	-
косточковые культуры - всего	6.9	-
из них:		
слива	5.5	-
вишня	1.3	-
черешня	0.0	-
абрикос	0.0	-
алыча	0.0	-
орехоплодные культуры - всего	0.0	-
из них:		
грецкий орех	-	-
фундук	0.0	-

крестьянские (фермерские) хозяйства и индивидуальные предприниматели	в том числе		личные подсобные и другие индивидуальные хозяйства граждан	некоммерческие объединения граждан
	крестьянские (фермерские) хозяйства	индивидуальные предприниматели		
-	-	-	0.5	-
0.8	0.8	-	1.1	-
2.0	2.0	-	1.2	-
0.1	0.1	-	2.2	-
-	-	-	0.5	-
-	-	-	0.6	-
47.0	47.0	-	0.9	-
-	-	-	0.5	-
47.0	47.0	-	-	-
-	-	-	-	-
-	-	-	-	-
-	-	-	0.4	-
-	-	-	-	-
-	-	-	-	-
23.9	23.9	-	83.9	-
6.0	6.0	-	14.9	-
70.1	70.1	-	1.2	-
-	-	-	17.4	-
-	-	-	8.2	-
-	-	-	7.6	-
-	-	-	0.6	-
-	-	-	6.9	-
-	-	-	5.5	-
-	-	-	1.3	-
-	-	-	0.0	-
-	-	-	0.0	-
-	-	-	0.0	-
-	-	-	0.0	-
-	-	-	-	-
-	-	-	0.0	-

	Хозяйства всех категорий	сельскохозяйственные организации
ягодники - всего	2.3	-
из них:		
земляника, клубника	0.5	-
малина, ежевика	0.1	-
смородина всех видов	0.9	-
крыжовник	0.4	-
рябина черноплодная	0.2	-
облепиха	0.1	-
Структура площадей многолетних плодовых насаждений и ягодных культур по видам плодово-ягодных насаждений (в процентах от общей площади плодово-ягодных насаждений соответствующей категории организаций (хозяйств)):		
семечковые культуры	47.3	-
косточковые культуры	39.6	-
орехоплодные культуры	0.1	-
ягодники	13.0	-
Площади виноградников - всего, га	0.0	-
Поголовье сельскохозяйственных животных, голов:		
Крупный рогатый скот-всего	198	-
из него коровы	98	-
Молочный крупный рогатый скот	198	-
Мясной крупный рогатый скот	-	-
Свиньи	338	-
Овцы и козы - всего	213	-
в том числе:		
овцы	103	-
козы	110	-
Птица - всего	6211	-
Птица сельскохозяйственная - всего	6209	-
в том числе:		
куры - всего	5848	-
из них куры-несушки	4253	-
куры яичных пород	4322	-
куры мясных и мясо-яичных пород	1526	-
утки	161	-
гуси	130	-
индейки	67	-
цесарки	3	-

крестьянские (фермерские) хозяйства и индивидуальные предприниматели	в том числе		личные подсобные и другие индивидуальные хозяйства граждан	некоммерческие объединения граждан
	крестьянские (фермерские) хозяйства	индивидуальные предприниматели		
-	-	-	2.3	-
-	-	-	0.5	-
-	-	-	0.1	-
-	-	-	0.9	-
-	-	-	0.4	-
-	-	-	0.2	-
-	-	-	0.1	-
-	-	-	47.3	-
-	-	-	39.6	-
-	-	-	0.1	-
-	-	-	13.0	-
-	-	-	0.0	-
10	10	-	188	-
5	5	-	93	-
10	10	-	188	-
-	-	-	-	-
132	132	-	206	-
14	14	-	199	-
9	9	-	94	-
5	5	-	105	-
-	-	-	6211	-
-	-	-	6209	-
-	-	-	5848	-
-	-	-	4253	-
-	-	-	4322	-
-	-	-	1526	-
-	-	-	161	-
-	-	-	130	-
-	-	-	67	-
-	-	-	3	-

	Хозяйства всех категорий	сельскохозяйственные организации
Прочие виды птицы - всего	2	-
перепелки	2	-
фазаны	-	-
страусы	-	-
Лошади	6	-
Кролики домашние	1116	-
Звери пушные (клеточного разведения):		
Песцы	-	-
Норки	-	-
Пчелы медоносные (семьи), шт.	671	-
Наличие сельскохозяйственной техники, шт.:		
Тракторы	137	-
Комбайны:		
зерноуборочные	-	-
картофелеуборочные	-	-
кормоуборочные	-	-
Установки доильные	1	-
Плуги	1	-
Косилки	1	-
Сеялки	-	-
В среднем на одну организацию (хозяйство, объединение):		
численность работников, человек	x	-
общая земельная площадь, га	x	-
площадь сельскохозяйственных угодий, га	x	-
общая посевная площадь сельскохозяйственных культур, га	x	-
поголовье сельскохозяйственных животных, голов:	x	
крупный рогатый скот	x	-
из него коровы	x	-
свины	x	-
птица	x	-

крестьянские (фермерские) хозяйства и индивидуальные предприниматели	в том числе		личные подсобные и другие индивидуальные хозяйства граждан	некоммерческие объединения граждан
	крестьянские (фермерские) хозяйства	индивидуальные предприниматели		
-	-	-	2	-
-	-	-	2	-
-	-	-	-	-
-	-	-	-	-
-	-	-	6	-
-	-	-	1116	-
-	-	-	-	-
-	-	-	-	-
-	-	-	671	-
3	3	-	134	x
-	-	-	x	x
-	-	-	x	x
-	-	-	x	x
-	-	-	1	x
1	1	-	x	x
1	1	-	x	x
-	-	-	x	x
2	2	-	x	x
7.4	7.3	7.4	0.3	-
7.3	7.3	7.4	0.3	-
11.2	11.2	-	0.1	-
10	10	-	2	-
5	5	-	1	-
26	26	-	2	-
-	-	-	14	-

ОСНОВНЫЕ ИТОГИ ВСЕРОССИЙСКОЙ СЕЛЬСКОХОЗЯЙСТВЕННОЙ

по Мошенскому
(на 1 июля 2016 года)

	Хозяйства всех категорий	сельскохозяйственные организации
Число организаций (хозяйств) - всего	x	7
их них осуществлявшие сельскохозяйственную деятельность в I полугодии 2016 года	x	3
в процентах от общего числа соответствующей категории организаций (хозяйств)	x	42.9
Общая земельная площадь, га	10577.1	3828.0
из нее сельскохозяйственные угодья	10157.8	3828.0
в том числе:		
пашня	7429.0	3029.0
сенокосы	899.8	-
пастбища	253.5	-
многолетние насаждения	39.0	-
залежь	1536.5	799.0
Из общей площади сельскохозяйственных угодий фактически использовались, га	8607.2	3029.0
в процентах от общей площади сельскохозяйственных угодий соответствующей категории организаций (хозяйств)	84.7	79.1
Посевная площадь сельскохозяйственных культур под урожай 2016 года - всего, га	7365.3	3029.0
в том числе:		
Зерновые и зернобобовые культуры - всего	1615.0	-
из них:		
пшеница	-	-
рожь	15.0	-
ячмень	-	-
овес	1415.0	-
зернобобовые культуры	-	-
Технические культуры - всего	0.0	-
из них:		
лен-долгунец	-	-
масличные культуры - всего	-	-
их них рапс	-	-
Картофель	293.4	-
Овощные и бахчевые культуры – всего	17.9	-
из них:		
овощи открытого грунта – всего	14.3	-
в том числе:		
капуста (всех видов)	3.2	-
огурцы	0.5	-

ПЕРЕПИСИ В РАЗРЕЗЕ КАТЕГОРИЙ ХОЗЯЙСТВ
району

крестьянские (фермерские) хозяйства и индивидуальные предприниматели	В том числе		личные подсобные и другие индивидуальные хозяйства граждан	некоммерческие объединения граждан
	из них			
	крестьянские (фермерские) хозяйства	индивидуальные предприниматели		
27	18	9	6133	-
13	10	3	4405	-
48.1	55.6	33.3	71.8	-
4489.6	4353.2	136.4	2259.5	-
4257.4	4204.2	53.2	2072.4	-
4120.0	4120.0	-	280.0	-
17.4	4.2	13.2	882.4	x
80.0	80.0	-	173.5	x
-	-	-	39.0	-
40.0	-	40.0	697.5	-
4203.3	4200.0	3.3	1374.9	-
98.7	99.9	6.2	66.3	-
4090.0	4090.0	-	246.3	-
1615.0	1615.0	-	-	-
-	-	-	-	-
15.0	15.0	-	-	-
-	-	-	-	-
1415.0	1415.0	-	-	-
-	-	-	-	-
-	-	-	0.0	-
-	-	-	-	-
-	-	-	-	-
-	-	-	-	-
111.0	111.0	-	182.4	-
-	-	-	17.9	-
-	-	-	14.3	-
-	-	-	3.2	-
-	-	-	0.5	-

	Хозяйства всех категорий	сельскохозяйственные организации
помидоры	0.2	-
свекла столовая	1.7	-
морковь столовая	1.9	-
лук репчатый	3.6	-
чеснок	1.0	-
кабачки, патиссоны	1.0	-
Кормовые культуры - всего	5439.0	3029.0
из них:		
травы однолетние	374.3	110.0
травы многолетние	3854.2	1709.0
кормовые культуры на силос (без кукурузы)	-	-
кукуруза на корм	-	-
корнеплодные кормовые культуры, включая свеклу сахарную на корм скоту	0.4	-
Структура посевных площадей по видам сельскохозяйственных культур (в процентах от общей посевной площади соответствующей категории организаций (хозяйств)):		
Зерновые и зернобобовые культуры	21.9	-
Технические культуры	0.0	-
Картофель	4.0	-
Овощные и бахчевые культуры	0.2	-
Кормовые культуры	73.8	100
Площади многолетних плодовых насаждений и ягодных культур - всего, га	38.2	-
в том числе:		
семечковые культуры - всего	15.4	-
из них:		
яблоня	14.7	-
груша	0.7	-
косточковые культуры - всего	13.3	-
из них:		
слива	9.5	-
вишня	3.7	-
черешня	0.0	-
абрикос	0.0	-
алыча	0.0	-
орехоплодные культуры - всего	0.1	-
из них:		
грецкий орех	0.0	-
фундук	0.1	-

крестьянские (фермерские) хозяйства и индивидуальные предприниматели	в том числе		личные подсобные и другие индивидуальные хозяйства граждан	некоммерческие объединения граждан
	крестьянские (фермерские) хозяйства	индивидуальные предприниматели		
-	-	-	0.2	-
-	-	-	1.7	-
-	-	-	1.9	-
-	-	-	3.6	-
-	-	-	1.0	-
-	-	-	1.0	-
2364.0	2364.0	-	46.0	-
256.0	256.0	-	8.3	-
2108.0	2108.0	-	37.2	-
-	-	-	-	-
-	-	-	-	-
-	-	-	0.4	-
39.5	39.5	-	-	-
-	-	-	0.0	-
2.7	2.7	-	74.1	-
-	-	-	7.3	-
57.8	57.8	-	18.7	-
-	-	-	38.2	-
-	-	-	15.4	-
-	-	-	14.7	-
-	-	-	0.7	-
-	-	-	13.3	-
-	-	-	9.5	-
-	-	-	3.7	-
-	-	-	0.0	-
-	-	-	0.0	-
-	-	-	0.0	-
-	-	-	0.1	-
-	-	-	0.0	-
-	-	-	0.1	-

	Хозяйства всех категорий	сельскохозяйственные организации
ягодники - всего	9.5	-
из них:		
земляника, клубника	1.8	-
малина, ежевика	1.3	-
смородина всех видов	3.0	-
крыжовник	1.4	-
рябина черноплодная	1.4	-
облепиха	0.2	-
Структура площадей многолетних плодовых насаждений и ягодных культур по видам плодово-ягодных насаждений (в процентах от общей площади плодово-ягодных насаждений соответствующей категории организаций (хозяйств)):		
семечковые культуры	40.2	-
косточковые культуры	34.7	-
орехоплодные культуры	0.3	-
ягодники	24.8	-
Площади виноградников - всего, га	0.0	-
Поголовье сельскохозяйственных животных, голов:		
Крупный рогатый скот-всего	2134	1037
из него коровы	971	502
Молочный крупный рогатый скот	2134	1037
Мясной крупный рогатый скот	-	-
Свиньи	342	-
Овцы и козы - всего	421	-
в том числе:		
овцы	312	-
козы	109	-
Птица - всего	6222	-
Птица сельскохозяйственная - всего	6167	-
в том числе:		
куры - всего	5725	-
из них куры-несушки	3227	-
куры яичных пород	3456	-
куры мясных и мясо-яичных пород	2269	-
утки	146	-
гуси	161	-
индейки	123	-
цесарки	12	-

крестьянские (фермерские) хозяйства и индивидуальные предприниматели	в том числе		личные подсобные и другие индивидуальные хозяйства граждан	некоммерческие объединения граждан
	крестьянские (фермерские) хозяйства	индивидуальные предприниматели		
-	-	-	9.5	-
-	-	-	1.8	-
-	-	-	1.3	-
-	-	-	3.0	-
-	-	-	1.4	-
-	-	-	1.4	-
-	-	-	0.2	-
-	-	-	40.2	-
-	-	-	34.7	-
-	-	-	0.3	-
-	-	-	24.8	-
-	-	-	0.0	-
877	865	12	220	-
365	363	2	104	-
877	865	12	220	-
-	-	-	-	-
42	23	19	300	-
36	36	-	385	-
36	36	-	276	-
-	-	-	109	-
273	235	38	5949	-
273	235	38	5894	-
271	233	38	5454	-
248	210	38	2979	-
251	213	38	3205	-
20	20	-	2249	-
2	2	-	144	-
-	-	-	161	-
-	-	-	123	-
-	-	-	12	-

	Хозяйства всех категорий	сельскохозяйственные организации
Прочие виды птицы - всего	55	-
перепелки	50	-
фазаны	5	-
страусы	-	-
Лошади	8	-
Кролики домашние	1364	-
Звери пушные (клеточного разведения):		
Песцы	-	-
Норки	-	-
Пчелы медоносные (семьи), шт.	1420	-
Наличие сельскохозяйственной техники, шт.:		
Тракторы	333	26
Комбайны:		
зерноуборочные	2	-
картофелеуборочные	-	-
кормоуборочные	4	1
Установки доильные	2	-
Плуги	9	2
Косилки	10	4
Сеялки	2	1
В среднем на одну организацию (хозяйство, объединение):		
численность работников, человек	x	26
общая земельная площадь, га	x	546.9
площадь сельскохозяйственных угодий, га	x	546.9
общая посевная площадь сельскохозяйственных культур, га	x	1009.7
поголовье сельскохозяйственных животных, голов:	x	
крупный рогатый скот	x	519
из него коровы	x	251
свины	x	-
птица	x	-

крестьянские (фермерские) хозяйства и индивидуальные предприниматели	в том числе		личные подсобные и другие индивидуальные хозяйства граждан	некоммерческие объединения граждан
	крестьянские (фермерские) хозяйства	индивидуальные предприниматели		
-	-	-	55	-
-	-	-	50	-
-	-	-	5	-
-	-	-	-	-
3	3	-	5	-
77	57	20	1287	-
-	-	-	-	-
-	-	-	-	-
16	16	-	1404	-
45	44	1	262	x
2	2	-	x	x
-	-	-	x	x
3	3	-	x	x
-	-	-	2	x
7	7	-	x	x
6	6	-	x	x
1	1	-	x	x
9	10	3	x	x
166.3	241.8	15.2	0.4	-
157.7	233.6	5.9	0.3	-
584.3	584.3	-	0.1	-
110	144	6	2	-
46	61	1	1	-
8	8	10	2	-
55	59	38	17	-

ОСНОВНЫЕ ИТОГИ ВСЕРОССИЙСКОЙ СЕЛЬСКОХОЗЯЙСТВЕННОЙ

по Новгородскому

(на 1 июля 2016 года)

	Хозяйства всех категорий	сельскохозяйственные организации
Число организаций (хозяйств) - всего	х	20
их них осуществлявшие сельскохозяйственную деятельность в I полугодии 2016 года	х	18
в процентах от общего числа соответствующей категории организаций (хозяйств)	х	90.0
Общая земельная площадь, га	45879.9	24082.8
из нее сельскохозяйственные угодья	37341.5	21682.8
в том числе:		
пашня	19923.5	13670.9
сенокосы	5314.4	2351.6
пастбища	1231.8	1025.7
многолетние насаждения	564.8	-
залежь	10307.0	4634.6
Из общей площади сельскохозяйственных угодий фактически использовались, га	20974.9	12541.3
в процентах от общей площади сельскохозяйственных угодий соответствующей категории организаций (хозяйств)	56.2	57.8
Посевная площадь сельскохозяйственных культур под урожай 2016 года - всего, га	18736.0	13452.2
в том числе:		
Зерновые и зернобобовые культуры - всего	2732.2	2690.7
из них:		
пшеница	1420.6	1420.6
рожь	80.0	80.0
ячмень	274.1	274.1
овес	957.5	916.0
зернобобовые культуры	-	-
Технические культуры - всего	-	-
из них:		
лен-долгунец	-	-
масличные культуры - всего	-	-
их них рапс	-	-
Картофель	3733.6	307.1
Овощные и бахчевые культуры – всего	1093.5	8.6
из них:		
овощи открытого грунта – всего	992.5	8.6
в том числе:		
капуста (всех видов)	85.5	0.6
огурцы	12.1	-

ПЕРЕПИСИ В РАЗРЕЗЕ КАТЕГОРИЙ ХОЗЯЙСТВ
району

крестьянские (фермерские) хозяйства и индивидуальные предприниматели	В том числе		личные подсобные и другие индивидуальные хозяйства граждан	некоммерческие объединения граждан
	из них			
	крестьянские (фермерские) хозяйства	индивидуальные предприниматели		
240	153	87	28014	508
92	71	21	21328	401
38.3	46.4	24.1	76.1	78.9
8406.9	6458.6	1948.3	7000.1	6390.0
6878.1	5045.8	1832.3	5387.8	3392.8
3335.7	3168.2	167.5	2280.0	636.8
1920.7	1059.6	861.1	1042.1	x
183.9	160.4	23.5	22.2	x
0.5	-	0.5	307.4	256.9
1437.3	657.6	779.7	1736.0	2499.1
3888.1	3672.1	216.0	3651.8	893.7
56.5	72.8	11.8	67.8	26.3
2816.4	2649.9	166.5	1830.7	636.6
41.5	41.5	-	-	-
-	-	-	-	-
-	-	-	-	-
-	-	-	-	-
41.5	41.5	-	-	-
-	-	-	-	-
-	-	-	-	-
-	-	-	-	-
1434.0	1357.5	76.5	1520.9	471.6
627.6	610.6	17.0	292.3	165.0
627.6	610.6	17.0	250.4	105.9
31.8	22.8	9.0	35.2	17.8
-	-	-	10.7	1.4

	Хозяйства всех категорий	сельскохозяйственные организации
помидоры	4.1	-
свекла столовая	99.1	7.0
морковь столовая	629.1	1.0
лук репчатый	64.1	-
чеснок	23.6	-
кабачки, патиссоны	22.5	-
Кормовые культуры - всего	11176.7	10445.8
из них:		
травы однолетние	537.4	529.0
травы многолетние	10051.8	9648.7
кормовые культуры на силос (без кукурузы)	-	-
кукуруза на корм	268.0	268.0
корнеплодные кормовые культуры, включая свеклу сахарную на корм скоту	2.8	0.1
Структура посевных площадей по видам сельскохозяйственных культур (в процентах от общей посевной площади соответствующей категории организаций (хозяйств)):		
Зерновые и зернобобовые культуры	14.6	20.0
Технические культуры	-	-
Картофель	19.9	2.3
Овощные и бахчевые культуры	5.8	0.1
Кормовые культуры	59.7	77.7
Площади многолетних плодовых насаждений и ягодных культур - всего, га	559.4	-
в том числе:		
семечковые культуры - всего	204.5	-
из них:		
яблоня	165.2	-
груша	39.0	-
косточковые культуры - всего	209.5	-
из них:		
слива	136.8	-
вишня	70.5	-
черешня	1.4	-
абрикос	0.1	-
алыча	0.4	-
орехоплодные культуры - всего	1.5	-
из них:		
грецкий орех	0.1	-
фундук	0.5	-

крестьянские (фермерские) хозяйства и индивидуальные предприниматели	в том числе		личные подсобные и другие индивидуальные хозяйства граждан	некоммерческие объединения граждан
	крестьянские (фермерские) хозяйства	индивидуальные предприниматели		
-	-	-	3.5	0.6
62.0	62.0	-	22.9	7.2
524.0	516.0	8.0	91.0	13.1
-	-	-	33.1	31.0
-	-	-	14.0	9.6
-	-	-	14.1	8.5
713.3	640.3	73.0	17.6	-
-	-	-	8.4	-
399.3	326.3	73.0	3.8	-
-	-	-	-	-
-	-	-	-	-
-	-	-	2.7	-
1.5	1.6	-	-	-
-	-	-	-	-
50.9	51.2	45.9	83.1	74.1
22.3	23.0	10.2	16.0	25.9
25.3	24.2	43.8	1.0	-
-	-	-	302.5	256.9
-	-	-	119.9	84.5
-	-	-	95.3	69.9
-	-	-	24.4	14.6
-	-	-	114.0	95.5
-	-	-	75.6	61.2
-	-	-	36.3	34.2
-	-	-	1.3	0.1
-	-	-	0.1	0.0
-	-	-	0.4	-
-	-	-	1.2	0.3
-	-	-	0.1	0.0
-	-	-	0.4	0.1

	Хозяйства всех категорий	сельскохозяйственные организации
ягодники - всего	143.9	-
из них:		
земляника, клубника	47.8	-
малина, ежевика	27.9	-
смородина всех видов	26.1	-
крыжовник	11.6	-
рябина черноплодная	11.9	-
облепиха	5.0	-
Структура площадей многолетних плодовых насаждений и ягодных культур по видам плодово-ягодных насаждений (в процентах от общей площади плодово-ягодных насаждений соответствующей категории организаций (хозяйств)):		
семечковые культуры	36.5	-
косточковые культуры	37.5	-
орехоплодные культуры	0.3	-
ягодники	25.7	-
Площади виноградников - всего, га	0.2	-
Поголовье сельскохозяйственных животных, голов:		
Крупный рогатый скот-всего	4722	3761
из него коровы	2404	1902
Молочный крупный рогатый скот	4404	3443
Мясной крупный рогатый скот	318	318
Свиньи	131603	130325
Овцы и козы - всего	2275	-
в том числе:		
овцы	1468	-
козы	807	-
Птица - всего	1939199	1898903
Птица сельскохозяйственная - всего	1936289	1898903
в том числе:		
куры - всего	1931577	1898903
из них куры-несушки	382905	357871
куры яичных пород	607917	580671
куры мясных и мясо-яичных пород	1323660	1318232
утки	1362	-
гуси	1134	-
индейки	1914	-
цесарки	302	-

крестьянские (фермерские) хозяйства и индивидуальные предприниматели	в том числе		личные подсобные и другие индивидуальные хозяйства граждан	некоммерческие объединения граждан
	крестьянские (фермерские) хозяйства	индивидуальные предприниматели		
-	-	-	67.4	76.5
-	-	-	21.2	26.7
-	-	-	15.3	12.5
-	-	-	13.8	12.3
-	-	-	6.3	5.3
-	-	-	5.7	6.2
-	-	-	1.8	3.3
-	-	-	39.6	32.9
-	-	-	37.7	37.2
-	-	-	0.4	0.1
-	-	-	22.3	29.8
-	-	-	0.2	0.0
258	202	56	703	-
99	70	29	403	-
258	202	56	703	-
-	-	-	-	-
100	55	45	1174	4
1059	911	148	1216	-
1012	897	115	456	-
47	14	33	760	-
1358	909	449	38624	314
1353	904	449	35719	314
1188	789	399	31206	280
700	485	215	24090	244
956	694	262	26010	280
232	95	137	5196	-
80	80	-	1264	18
40	10	30	1087	7
35	15	20	1870	9
10	10	-	292	-

	Хозяйства всех категорий	сельскохозяйственные организации
Прочие виды птицы - всего	2910	-
перепелки	2889	-
фазаны	10	-
страусы	11	-
Лошади	38	2
Кролики домашние	4897	-
Звери пушные (клеточного разведения):		
Песцы	-	-
Норки	-	-
Пчелы медоносные (семьи), шт.	3342	249
Наличие сельскохозяйственной техники, шт.:		
Тракторы	981	219
Комбайны:		
зерноуборочные	29	29
картофелеуборочные	59	9
кормоуборочные	8	7
Установки доильные	27	16
Плуги	152	43
Косилки	61	41
Сеялки	65	19
В среднем на одну организацию (хозяйство, объединение):		
численность работников, человек	x	190
общая земельная площадь, га	x	1204.1
площадь сельскохозяйственных угодий, га	x	1084.1
общая посевная площадь сельскохозяйственных культур, га	x	840.8
поголовье сельскохозяйственных животных, голов:	x	
крупный рогатый скот	x	537
из него коровы	x	272
свины	x	65163
птица	x	632968

крестьянские (фермерские) хозяйства и индивидуальные предприниматели	в том числе		личные подсобные и другие индивидуальные хозяйства граждан	некоммерческие объединения граждан
	крестьянские (фермерские) хозяйства	индивидуальные предприниматели		
5	5	-	2905	-
-	-	-	2889	-
-	-	-	10	-
5	5	-	6	-
1	1	-	35	-
70	15	55	4780	47
-	-	-	-	-
-	-	-	-	-
397	295	102	2696	-
208	197	11	554	x
-	-	-	x	x
50	48	2	x	x
1	1	-	x	x
1	-	1	10	x
109	102	7	x	x
20	20	-	x	x
46	44	2	x	x
4	4	3	x	x
35.0	42.2	22.4	0.2	12.6
28.7	33.0	21.1	0.2	6.7
39.1	42.1	18.5	0.1	1.6
15	20	8	2	-
7	8	5	2	-
10	9	11	3	2
75	91	56	23	18

ОСНОВНЫЕ ИТОГИ ВСЕРОССИЙСКОЙ СЕЛЬСКОХОЗЯЙСТВЕННОЙ

по Окуловскому
(на 1 июля 2016 года)

	Хозяйства всех категорий	сельскохозяйственные организации
Число организаций (хозяйств) - всего	x	7
их них осуществлявшие сельскохозяйственную деятельность в I полугодии 2016 года	x	6
в процентах от общего числа соответствующей категории организаций (хозяйств)	x	85.7
Общая земельная площадь, га	7168.0	3976.6
из нее сельскохозяйственные угодья	3262.8	1036.1
в том числе:		
пашня	1359.6	669.0
сенокосы	514.0	266.0
пастбища	173.4	100.0
многолетние насаждения	81.5	-
залежь	1134.3	1.1
Из общей площади сельскохозяйственных угодий фактически использовались, га	2123.8	1030.3
в процентах от общей площади сельскохозяйственных угодий соответствующей категории организаций (хозяйств)	65.1	99.4
Посевная площадь сельскохозяйственных культур под урожай 2016 года - всего, га	1336.8	669.0
в том числе:		
Зерновые и зернобобовые культуры - всего	29.0	15.0
из них:		
пшеница	-	-
рожь	-	-
ячмень	-	-
овес	29.0	15.0
зернобобовые культуры	-	-
Технические культуры - всего	0.0	-
из них:		
лен-долгунец	-	-
масличные культуры - всего	-	-
их них рапс	-	-
Картофель	327.4	20.0
Овощные и бахчевые культуры – всего	59.4	1.3
из них:		
овощи открытого грунта – всего	45.9	1.3
в том числе:		
капуста (всех видов)	10.7	0.8
огурцы	0.9	0.1

ПЕРЕПИСИ В РАЗРЕЗЕ КАТЕГОРИЙ ХОЗЯЙСТВ
району

крестьянские (фермерские) хозяйства и индивидуальные предприниматели	В том числе		личные подсобные и другие индивидуальные хозяйства граждан	некоммерческие объединения граждан
	из них			
	крестьянские (фермерские) хозяйства	индивидуальные предприниматели		
46	31	15	14365	-
26	20	6	9454	-
56.5	64.5	40.0	65.8	-
944.7	758.2	186.5	2246.7	-
468.9	453.1	15.8	1757.8	-
336.3	331.7	4.6	354.3	-
61.9	52.7	9.2	186.1	x
69.8	67.8	2.0	3.6	x
-	-	-	81.5	-
0.9	0.9	-	1132.3	-
468.0	452.2	15.8	625.5	-
99.8	99.8	100	35.6	-
332.7	328.1	4.6	335.1	-
14.0	13.0	1.0	-	-
-	-	-	-	-
-	-	-	-	-
-	-	-	-	-
14.0	13.0	1.0	-	-
-	-	-	-	-
-	-	-	0.0	-
-	-	-	-	-
-	-	-	-	-
-	-	-	-	-
29.3	26.1	3.2	278.1	-
2.1	1.7	0.4	56.0	-
2.1	1.7	0.4	42.5	-
1.0	0.8	0.2	8.9	-
0.0	0.0	-	0.7	-

	Хозяйства всех категорий	сельскохозяйственные организации
помидоры	0.3	-
свекла столовая	5.4	0.1
морковь столовая	6.6	0.3
лук репчатый	8.7	-
чеснок	2.7	-
кабачки, патиссоны	4.1	-
Кормовые культуры - всего	920.9	632.7
из них:		
травы однолетние	1.2	-
травы многолетние	697.0	411.7
кормовые культуры на силос (без кукурузы)	-	-
кукуруза на корм	1.0	-
корнеплодные кормовые культуры, включая свеклу сахарную на корм скоту	0.8	-
Структура посевных площадей по видам сельскохозяйственных культур (в процентах от общей посевной площади соответствующей категории организаций (хозяйств)):		
Зерновые и зернобобовые культуры	2.2	2.2
Технические культуры	0.0	-
Картофель	24.5	3.0
Овощные и бахчевые культуры	4.4	0.2
Кормовые культуры	68.9	94.6
Площади многолетних плодовых насаждений и ягодных культур - всего, га	80.0	-
в том числе:		
семечковые культуры - всего	36.7	-
из них:		
яблоня	33.3	-
груша	3.4	-
косточковые культуры - всего	22.8	-
из них:		
слива	16.7	-
вишня	6.0	-
черешня	0.0	-
абрикос	0.0	-
алыча	0.0	-
орехоплодные культуры - всего	0.3	-
из них:		
грецкий орех	0.0	-
фундук	0.1	-

крестьянские (фермерские) хозяйства и индивидуальные предприниматели	в том числе		личные подсобные и другие индивидуальные хозяйства граждан	некоммерческие объединения граждан
	крестьянские (фермерские) хозяйства	индивидуальные предприниматели		
0.0	0.0	-	0.3	-
0.3	0.2	0.1	5.0	-
0.5	0.4	0.1	5.8	-
0.2	0.2	-	8.5	-
-	-	-	2.7	-
-	-	-	4.1	-
287.3	287.3	-	1.0	-
1.0	1.0	-	0.2	-
285.3	285.3	-	-	-
-	-	-	-	-
1.0	1.0	-	-	-
-	-	-	0.8	-
4.2	4.0	21.7	-	-
-	-	-	0.0	-
8.8	8.0	69.6	83.0	-
0.6	0.5	8.7	16.7	-
86.3	87.5	-	0.3	-
-	-	-	80.0	-
-	-	-	36.7	-
-	-	-	33.3	-
-	-	-	3.4	-
-	-	-	22.8	-
-	-	-	16.7	-
-	-	-	6.0	-
-	-	-	0.0	-
-	-	-	0.0	-
-	-	-	0.0	-
-	-	-	0.3	-
-	-	-	0.0	-
-	-	-	0.1	-

	Хозяйства всех категорий	сельскохозяйственные организации
ягодники - всего	20.1	-
из них:		
земляника, клубника	5.6	-
малина, ежевика	2.2	-
смородина всех видов	6.4	-
крыжовник	2.6	-
рябина черноплодная	2.3	-
облепиха	0.5	-
Структура площадей многолетних плодовых насаждений и ягодных культур по видам плодово-ягодных насаждений (в процентах от общей площади плодово-ягодных насаждений соответствующей категории организаций (хозяйств)):		
семечковые культуры	45.9	-
косточковые культуры	28.5	-
орехоплодные культуры	0.4	-
ягодники	25.2	-
Площади виноградников - всего, га	0.0	-
Поголовье сельскохозяйственных животных, голов:		
Крупный рогатый скот-всего	923	159
из него коровы	459	80
Молочный крупный рогатый скот	923	159
Мясной крупный рогатый скот	-	-
Свиньи	654	120
Овцы и козы - всего	1188	26
в том числе:		
овцы	696	26
козы	492	-
Птица - всего	13214	1072
Птица сельскохозяйственная - всего	13126	1072
в том числе:		
куры - всего	12099	1072
из них куры-несушки	8971	288
куры яичных пород	10371	288
куры мясных и мясо-яичных пород	1728	784
утки	236	-
гуси	195	-
индейки	594	-
цесарки	2	-

крестьянские (фермерские) хозяйства и индивидуальные предприниматели	в том числе		личные подсобные и другие индивидуальные хозяйства граждан	некоммерческие объединения граждан
	крестьянские (фермерские) хозяйства	индивидуальные предприниматели		
-	-	-	20.1	-
-	-	-	5.6	-
-	-	-	2.2	-
-	-	-	6.4	-
-	-	-	2.6	-
-	-	-	2.3	-
-	-	-	0.5	-
-	-	-	45.9	-
-	-	-	28.5	-
-	-	-	0.4	-
-	-	-	25.2	-
-	-	-	0.0	-
178	171	7	586	-
78	74	4	301	-
178	171	7	586	-
-	-	-	-	-
129	129	-	405	-
361	314	47	801	-
342	302	40	328	-
19	12	7	473	-
1039	897	142	11103	-
1039	897	142	11015	-
914	780	134	10113	-
827	694	133	7856	-
867	733	134	9216	-
47	47	-	897	-
-	-	-	236	-
8	-	8	187	-
117	117	-	477	-
-	-	-	2	-

	Хозяйства всех категорий	сельскохозяйственные организации
Прочие виды птицы - всего	88	-
перепелки	88	-
фазаны	-	-
страусы	-	-
Лошади	22	1
Кролики домашние	5247	-
Звери пушные (клеточного разведения):		
Песцы	-	-
Норки	-	-
Пчелы медоносные (семьи), шт.	579	-
Наличие сельскохозяйственной техники, шт.:		
Тракторы	226	14
Комбайны:		
зерноуборочные	1	1
картофелеуборочные	1	1
кормоуборочные	1	-
Установки доильные	18	5
Плуги	14	7
Косилки	13	4
Сеялки	7	2
В среднем на одну организацию (хозяйство, объединение):		
численность работников, человек	x	7
общая земельная площадь, га	x	568.1
площадь сельскохозяйственных угодий, га	x	148.0
общая посевная площадь сельскохозяйственных культур, га	x	111.5
поголовье сельскохозяйственных животных, голов:	x	
крупный рогатый скот	x	80
из него коровы	x	40
свины	x	120
птица	x	1072

крестьянские (фермерские) хозяйства и индивидуальные предприниматели	в том числе		личные подсобные и другие индивидуальные хозяйства граждан	некоммерческие объединения граждан
	крестьянские (фермерские) хозяйства	индивидуальные предприниматели		
-	-	-	88	-
-	-	-	88	-
-	-	-	-	-
-	-	-	-	-
1	1	-	20	-
2020	2020	-	3227	-
-	-	-	-	-
-	-	-	-	-
20	20	-	559	-
26	25	1	186	x
-	-	-	x	x
-	-	-	x	x
1	1	-	x	x
2	2	-	11	x
7	7	-	x	x
9	9	-	x	x
5	5	-	x	x
3	3	2	x	x
20.5	24.5	12.4	0.2	-
10.2	14.6	1.1	0.1	-
20.8	25.2	1.5	0.0	-
14	17	2	3	-
7	8	1	2	-
22	22	-	2	-
87	112	36	14	-

ОСНОВНЫЕ ИТОГИ ВСЕРОССИЙСКОЙ СЕЛЬСКОХОЗЯЙСТВЕННОЙ

по Парфинскому

(на 1 июля 2016 года)

	Хозяйства всех категорий	сельскохозяйственные организации
Число организаций (хозяйств) - всего	x	6
их них осуществлявшие сельскохозяйственную деятельность в I полугодии 2016 года	x	2
в процентах от общего числа соответствующей категории организаций (хозяйств)	x	33.3
Общая земельная площадь, га	5771.9	3588.2
из нее сельскохозяйственные угодья	2373.9	355.3
в том числе:		
пашня	591.7	355.3
сенокосы	629.4	-
пастбища	92.9	-
многолетние насаждения	50.6	-
залежь	1009.3	-
Из общей площади сельскохозяйственных угодий фактически использовались, га	1306.2	355.3
в процентах от общей площади сельскохозяйственных угодий соответствующей категории организаций (хозяйств)	55.0	100
Посевная площадь сельскохозяйственных культур под урожай 2016 года - всего, га	584.9	355.0
в том числе:		
Зерновые и зернобобовые культуры - всего	-	-
из них:		
пшеница	-	-
рожь	-	-
ячмень	-	-
овес	-	-
зернобобовые культуры	-	-
Технические культуры - всего	0.0	-
из них:		
лен-долгунец	-	-
масличные культуры - всего	-	-
их них рапс	-	-
Картофель	187.8	-
Овощные и бахчевые культуры – всего	20.5	-
из них:		
овощи открытого грунта – всего	16.8	-
в том числе:		
капуста (всех видов)	4.6	-
огурцы	1.7	-

ПЕРЕПИСИ В РАЗРЕЗЕ КАТЕГОРИЙ ХОЗЯЙСТВ
району

крестьянские (фермерские) хозяйства и индивидуальные предприниматели	в том числе		личные подсобные и другие индивидуальные хозяйства граждан	некоммерческие объединения граждан
	из них			
	крестьянские (фермерские) хозяйства	индивидуальные предприниматели		
49	22	27	5075	6
27	16	11	3671	6
55.1	72.7	40.7	72.3	100
930.3	361.0	569.3	1140.4	113.0
888.3	361.0	527.3	1045.4	85.0
73.4	56.4	17.0	140.0	23.0
179.9	159.9	20.0	449.5	x
57.4	5.5	51.9	35.5	x
-	-	-	39.2	11.4
577.6	139.2	438.4	381.2	50.5
252.3	174.0	78.3	664.2	34.5
28.4	48.2	14.8	63.5	40.6
72.4	56.4	16.0	134.5	23.0
-	-	-	-	-
-	-	-	-	-
-	-	-	-	-
-	-	-	-	-
-	-	-	-	-
-	-	-	0.0	-
-	-	-	-	-
-	-	-	-	-
-	-	-	-	-
49.0	33.0	16.0	118.5	20.3
2.0	2.0	-	15.8	2.7
2.0	2.0	-	12.7	2.0
2.0	2.0	-	2.3	0.3
-	-	-	1.5	0.2

	Хозяйства всех категорий	сельскохозяйственные организации
помидоры	0.5	-
свекла столовая	1.1	-
морковь столовая	1.8	-
лук репчатый	3.7	-
чеснок	0.8	-
кабачки, патиссоны	1.1	-
Кормовые культуры - всего	376.6	355.0
из них:		
травы однолетние	-	-
травы многолетние	376.4	355.0
кормовые культуры на силос (без кукурузы)	-	-
кукуруза на корм	-	-
корнеплодные кормовые культуры, включая свеклу сахарную на корм скоту	0.2	-
Структура посевных площадей по видам сельскохозяйственных культур (в процентах от общей посевной площади соответствующей категории организаций (хозяйств)):		
Зерновые и зернобобовые культуры	-	-
Технические культуры	0.0	-
Картофель	32.1	-
Овощные и бахчевые культуры	3.5	-
Кормовые культуры	64.4	100
Площади многолетних плодовых насаждений и ягодных культур - всего, га	49.8	-
в том числе:		
семечковые культуры - всего	24.0	-
из них:		
яблоня	21.1	-
груша	2.8	-
косточковые культуры - всего	18.6	-
из них:		
слива	14.2	-
вишня	3.9	-
черешня	0.3	-
абрикос	0.1	-
алыча	0.0	-
орехоплодные культуры - всего	0.5	-
из них:		
грецкий орех	0.1	-
фундук	0.3	-

крестьянские (фермерские) хозяйства и индивидуальные предприниматели	в том числе		личные подсобные и другие индивидуальные хозяйства граждан	некоммерческие объединения граждан
	крестьянские (фермерские) хозяйства	индивидуальные предприниматели		
-	-	-	0.4	0.1
-	-	-	1.0	0.1
-	-	-	1.6	0.2
-	-	-	3.2	0.4
-	-	-	0.7	0.1
-	-	-	0.8	0.3
21.4	21.4	-	0.2	-
-	-	-	-	-
21.4	21.4	-	-	-
-	-	-	-	-
-	-	-	-	-
-	-	-	0.2	-
-	-	-	-	-
-	-	-	0.0	-
67.7	58.5	100	88.1	88.1
2.8	3.5	-	11.7	11.9
29.6	37.9	-	0.1	-
-	-	-	38.4	11.4
-	-	-	18.3	5.6
-	-	-	16.7	4.4
-	-	-	1.6	1.2
-	-	-	14.6	4.0
-	-	-	11.3	2.9
-	-	-	3.0	0.9
-	-	-	0.2	0.2
-	-	-	0.0	0.1
-	-	-	0.0	-
-	-	-	0.3	0.2
-	-	-	0.0	0.1
-	-	-	0.2	0.2

	Хозяйства всех категорий	сельскохозяйственные организации
ягодники - всего	6.7	-
из них:		
земляника, клубника	1.2	-
малина, ежевика	1.0	-
смородина всех видов	2.2	-
крыжовник	0.9	-
рябина черноплодная	0.5	-
облепиха	0.3	-
Структура площадей многолетних плодовых насаждений и ягодных культур по видам плодово-ягодных насаждений (в процентах от общей площади плодово-ягодных насаждений соответствующей категории организаций (хозяйств)):		
семечковые культуры	48.2	-
косточковые культуры	37.4	-
орехоплодные культуры	1.0	-
ягодники	13.4	-
Площади виноградников - всего, га	0.1	-
Поголовье сельскохозяйственных животных, голов:		
Крупный рогатый скот-всего	352	-
из него коровы	183	-
Молочный крупный рогатый скот	352	-
Мясной крупный рогатый скот	-	-
Свиньи	1141	-
Овцы и козы - всего	644	86
в том числе:		
овцы	339	86
козы	305	-
Птица - всего	16629	4500
Птица сельскохозяйственная - всего	16371	4500
в том числе:		
куры - всего	15008	4500
из них куры-несушки	7842	-
куры яичных пород	9214	-
куры мясных и мясо-яичных пород	5794	4500
утки	647	-
гуси	337	-
индейки	337	-
цесарки	42	-

крестьянские (фермерские) хозяйства и индивидуальные предприниматели	в том числе		личные подсобные и другие индивидуальные хозяйства граждан	некоммерческие объединения граждан
	крестьянские (фермерские) хозяйства	индивидуальные предприниматели		
-	-	-	5.2	1.5
-	-	-	0.9	0.3
-	-	-	0.8	0.2
-	-	-	1.9	0.4
-	-	-	0.8	0.1
-	-	-	0.4	0.1
-	-	-	0.2	0.2
-	-	-	47.8	49.6
-	-	-	38.0	35.3
-	-	-	0.7	1.9
-	-	-	13.6	13.0
-	-	-	0.1	0.1
107	39	68	245	-
53	18	35	130	-
107	39	68	245	-
-	-	-	-	-
480	1	479	661	-
61	-	61	489	8
49	-	49	201	3
12	-	12	288	5
147	75	72	11982	-
147	75	72	11724	-
107	55	52	10401	-
100	52	48	7742	-
25	-	25	9189	-
82	55	27	1212	-
18	-	18	629	-
20	20	-	317	-
2	-	2	335	-
-	-	-	42	-

	Хозяйства всех категорий	сельскохозяйственные организации
Прочие виды птицы - всего	258	-
перепелки	258	-
фазаны	-	-
страусы	-	-
Лошади	12	-
Кролики домашние	2657	-
Звери пушные (клеточного разведения):		
Песцы	-	-
Норки	-	-
Пчелы медоносные (семьи), шт.	671	-
Наличие сельскохозяйственной техники, шт.:		
Тракторы	231	1
Комбайны:		
зерноуборочные	-	-
картофелеуборочные	1	-
кормоуборочные	1	-
Установки доильные	1	-
Плуги	6	-
Косилки	6	-
Сеялки	1	-
В среднем на одну организацию (хозяйство, объединение):		
численность работников, человек	x	2
общая земельная площадь, га	x	598.0
площадь сельскохозяйственных угодий, га	x	59.2
общая посевная площадь сельскохозяйственных культур, га	x	355.0
поголовье сельскохозяйственных животных, голов:	x	
крупный рогатый скот	x	-
из него коровы	x	-
свины	x	-
птица	x	4500

крестьянские (фермерские) хозяйства и индивидуальные предприниматели	в том числе		личные подсобные и другие индивидуальные хозяйства граждан	некоммерческие объединения граждан
	крестьянские (фермерские) хозяйства	индивидуальные предприниматели		
-	-	-	258	-
-	-	-	258	-
-	-	-	-	-
-	-	-	-	-
5	5	-	7	-
266	250	16	2391	-
-	-	-	-	-
-	-	-	-	-
65	45	20	606	-
15	10	5	215	x
-	-	-	x	x
1	1	-	x	x
1	-	1	x	x
-	-	-	1	x
6	4	2	x	x
6	4	2	x	x
1	-	1	x	x
1	1	2	x	x
19.0	16.4	21.1	0.2	18.8
18.1	16.4	19.5	0.2	14.2
8.0	9.4	5.3	0.0	3.8
10	7	14	2	-
5	4	7	1	-
120	1	160	2	-
29	38	24	16	-

ОСНОВНЫЕ ИТОГИ ВСЕРОССИЙСКОЙ СЕЛЬСКОХОЗЯЙСТВЕННОЙ

по Пестовскому
(на 1 июля 2016 года)

	Хозяйства всех категорий	сельскохозяйственные организации
Число организаций (хозяйств) - всего	x	12
их них осуществлявшие сельскохозяйственную деятельность в I полугодии 2016 года	x	7
в процентах от общего числа соответствующей категории организаций (хозяйств)	x	58.3
Общая земельная площадь, га	31029.0	23144.0
из нее сельскохозяйственные угодья	16133.3	9153.0
в том числе:		
пашня	14145.2	9153.0
сенокосы	201.8	-
пастбища	5.4	-
многолетние насаждения	67.5	-
залежь	1713.4	-
Из общей площади сельскохозяйственных угодий фактически использовались, га	14419.9	9153.0
в процентах от общей площади сельскохозяйственных угодий соответствующей категории организаций (хозяйств)	89.4	100
Посевная площадь сельскохозяйственных культур под урожай 2016 года - всего, га	14132.1	9153.0
в том числе:		
Зерновые и зернобобовые культуры - всего	688.0	361.0
из них:		
пшеница	-	-
рожь	120.0	-
ячмень	-	-
овес	568.0	361.0
зернобобовые культуры	-	-
Технические культуры - всего	140.0	-
из них:		
лен-долгунец	-	-
масличные культуры - всего	140.0	-
их них рапс	140.0	-
Картофель	168.6	10.0
Овощные и бахчевые культуры – всего	24.5	-
из них:		
овощи открытого грунта – всего	18.8	-
в том числе:		
капуста (всех видов)	4.0	-
огурцы	0.6	-

ПЕРЕПИСИ В РАЗРЕЗЕ КАТЕГОРИЙ ХОЗЯЙСТВ
району

крестьянские (фермерские) хозяйства и индивидуальные предприниматели	В том числе		личные подсобные и другие индивидуальные хозяйства граждан	некоммерческие объединения граждан
	из них			
	крестьянские (фермерские) хозяйства	индивидуальные предприниматели		
60	39	21	10904	3
16	14	2	6727	3
26.7	35.9	9.5	61.7	100
5283.2	5067.3	215.9	2498.8	103.0
4824.6	4789.6	35.0	2128.8	26.9
4798.0	4778.0	20.0	190.5	3.7
26.6	11.6	15.0	175.2	x
-	-	-	5.4	x
-	-	-	63.4	4.1
-	-	-	1694.3	19.1
4824.6	4789.6	35.0	434.5	7.8
100	100	100	20.4	28.9
4798.0	4778.0	20.0	177.5	3.7
327.0	307.0	20.0	-	-
-	-	-	-	-
120.0	100.0	20.0	-	-
-	-	-	-	-
207.0	207.0	-	-	-
-	-	-	-	-
140.0	140.0	-	-	-
-	-	-	-	-
140.0	140.0	-	-	-
140.0	140.0	-	-	-
23.0	23.0	-	132.6	2.9
-	-	-	23.7	0.8
-	-	-	18.2	0.6
-	-	-	3.9	0.1
-	-	-	0.6	0.0

	Хозяйства всех категорий	сельскохозяйственные организации
помидоры	0.2	-
свекла столовая	2.5	-
морковь столовая	2.8	-
лук репчатый	4.2	-
чеснок	1.7	-
кабачки, патиссоны	1.1	-
Кормовые культуры - всего	13111.1	8782.0
из них:		
травы однолетние	-	-
травы многолетние	13111.1	8782.0
кормовые культуры на силос (без кукурузы)	-	-
кукуруза на корм	-	-
корнеплодные кормовые культуры, включая свеклу сахарную на корм скоту	0.0	-
Структура посевных площадей по видам сельскохозяйственных культур (в процентах от общей посевной площади соответствующей категории организаций (хозяйств)):		
Зерновые и зернобобовые культуры	4.9	3.9
Технические культуры	1.0	-
Картофель	1.2	0.1
Овощные и бахчевые культуры	0.2	-
Кормовые культуры	92.8	95.9
Площади многолетних плодовых насаждений и ягодных культур - всего, га	66.3	-
в том числе:		
семечковые культуры - всего	26.8	-
из них:		
яблоня	23.9	-
груша	2.9	-
косточковые культуры - всего	25.3	-
из них:		
слива	17.1	-
вишня	7.8	-
черешня	0.1	-
абрикос	0.0	-
алыча	0.0	-
орехоплодные культуры - всего	0.3	-
из них:		
грецкий орех	0.0	-
фундук	0.2	-

крестьянские (фермерские) хозяйства и индивидуальные предприниматели	в том числе		личные подсобные и другие индивидуальные хозяйства граждан	некоммерческие объединения граждан
	крестьянские (фермерские) хозяйства	индивидуальные предприниматели		
-	-	-	0.2	-
-	-	-	2.4	0.1
-	-	-	2.7	0.1
-	-	-	4.1	0.1
-	-	-	1.6	0.1
-	-	-	1.1	0.1
4308.0	4308.0	-	21.1	-
-	-	-	-	-
4308.0	4308.0	-	21.1	-
-	-	-	-	-
-	-	-	-	-
-	-	-	0.0	-
6.8	6.4	100	-	-
2.9	2.9	-	-	-
0.5	0.5	-	74.8	79.3
-	-	-	13.4	20.7
89.8	90.2	-	11.9	-
-	-	-	62.2	4.1
-	-	-	25.4	1.4
-	-	-	22.6	1.3
-	-	-	2.8	0.1
-	-	-	23.4	1.9
-	-	-	15.8	1.4
-	-	-	7.3	0.5
-	-	-	0.1	0.0
-	-	-	0.0	-
-	-	-	0.0	-
-	-	-	0.2	0.1
-	-	-	0.0	-
-	-	-	0.1	0.1

	Хозяйства всех категорий	сельскохозяйственные организации
ягодники - всего	13.9	-
из них:		
земляника, клубника	2.4	-
малина, ежевика	1.2	-
смородина всех видов	5.4	-
крыжовник	2.5	-
рябина черноплодная	1.4	-
облепиха	0.5	-
Структура площадей многолетних плодовых насаждений и ягодных культур по видам плодово-ягодных насаждений (в процентах от общей площади плодово-ягодных насаждений соответствующей категории организаций (хозяйств)):		
семечковые культуры	40.4	-
косточковые культуры	38.2	-
орехоплодные культуры	0.4	-
ягодники	21.0	-
Площади виноградников - всего, га	0.1	-
Поголовье сельскохозяйственных животных, голов:		
Крупный рогатый скот-всего	1302	853
из него коровы	648	465
Молочный крупный рогатый скот	1302	853
Мясной крупный рогатый скот	-	-
Свиньи	505	-
Овцы и козы - всего	905	-
в том числе:		
овцы	568	-
козы	337	-
Птица - всего	13098	-
Птица сельскохозяйственная - всего	13041	-
в том числе:		
куры - всего	11527	-
из них куры-несушки	8407	-
куры яичных пород	5677	-
куры мясных и мясо-яичных пород	5850	-
утки	900	-
гуси	349	-
индейки	248	-
цесарки	17	-

крестьянские (фермерские) хозяйства и индивидуальные предприниматели	в том числе		личные подсобные и другие индивидуальные хозяйства граждан	некоммерческие объединения граждан
	крестьянские (фермерские) хозяйства	индивидуальные предприниматели		
-	-	-	13.2	0.7
-	-	-	2.3	0.1
-	-	-	1.1	0.1
-	-	-	5.2	0.2
-	-	-	2.5	0.1
-	-	-	1.3	0.1
-	-	-	0.4	0.1
-	-	-	40.8	34.4
-	-	-	37.6	46.4
-	-	-	0.3	1.5
-	-	-	21.2	17.6
-	-	-	0.1	-
175	175	-	274	-
73	73	-	110	-
175	175	-	274	-
-	-	-	-	-
37	37	-	468	-
62	62	-	843	-
62	62	-	506	-
-	-	-	337	-
412	412	-	12686	-
410	410	-	12631	-
410	410	-	11117	-
301	301	-	8106	-
55	55	-	5622	-
355	355	-	5495	-
-	-	-	900	-
-	-	-	349	-
-	-	-	248	-
-	-	-	17	-

	Хозяйства всех категорий	сельскохозяйственные организации
Прочие виды птицы - всего	57	-
перепелки	51	-
фазаны	-	-
страусы	6	-
Лошади	16	-
Кролики домашние	2576	-
Звери пушные (клеточного разведения):		
Песцы	-	-
Норки	-	-
Пчелы медоносные (семьи), шт.	1080	-
Наличие сельскохозяйственной техники, шт.:		
Тракторы	325	21
Комбайны:		
зерноуборочные	2	1
картофелеуборочные	1	-
кормоуборочные	4	4
Установки доильные	9	-
Плуги	13	9
Косилки	7	4
Сеялки	3	1
В среднем на одну организацию (хозяйство, объединение):		
численность работников, человек	x	7
общая земельная площадь, га	x	1928.7
площадь сельскохозяйственных угодий, га	x	762.8
общая посевная площадь сельскохозяйственных культур, га	x	1307.6
поголовье сельскохозяйственных животных, голов:	x	
крупный рогатый скот	x	142
из него коровы	x	93
свины	x	-
птица	x	-

крестьянские (фермерские) хозяйства и индивидуальные предприниматели	в том числе		личные подсобные и другие индивидуальные хозяйства граждан	некоммерческие объединения граждан
	крестьянские (фермерские) хозяйства	индивидуальные предприниматели		
2	2	-	55	-
2	2	-	49	-
-	-	-	-	-
-	-	-	6	-
3	3	-	13	-
15	15	-	2561	-
-	-	-	-	-
-	-	-	-	-
1	-	1	1079	-
11	10	1	293	x
1	1	-	x	x
1	1	-	x	x
-	-	-	x	x
-	-	-	9	x
4	4	-	x	x
3	3	-	x	x
2	1	1	x	x
1	1	1	x	x
88.1	129.9	10.3	0.2	34.3
80.4	122.8	1.7	0.2	9.0
369.1	398.2	20.0	0.0	1.2
25	25	-	3	-
15	15	-	2	-
12	12	-	2	-
69	69	-	15	-

ОСНОВНЫЕ ИТОГИ ВСЕРОССИЙСКОЙ СЕЛЬСКОХОЗЯЙСТВЕННОЙ

по Поддорскому

(на 1 июля 2016 года)

	Хозяйства всех категорий	сельскохозяйственные организации
Число организаций (хозяйств) - всего	x	4
их них осуществлявшие сельскохозяйственную деятельность в I полугодии 2016 года	x	2
в процентах от общего числа соответствующей категории организаций (хозяйств)	x	50.0
Общая земельная площадь, га	7017.2	3141.0
из нее сельскохозяйственные угодья	6808.6	3070.0
в том числе:		
пашня	2498.5	2083.0
сенокосы	1797.8	987.0
пастбища	5.1	-
многолетние насаждения	19.7	-
залежь	2487.5	-
Из общей площади сельскохозяйственных угодий фактически использовались, га	3134.1	2083.0
в процентах от общей площади сельскохозяйственных угодий соответствующей категории организаций (хозяйств)	46.0	67.9
Посевная площадь сельскохозяйственных культур под урожай 2016 года - всего, га	2497.3	2083.0
в том числе:		
Зерновые и зернобобовые культуры - всего	39.0	39.0
из них:		
пшеница	-	-
рожь	20.0	20.0
ячмень	-	-
овес	19.0	19.0
зернобобовые культуры	-	-
Технические культуры - всего	0.0	-
из них:		
лен-долгунец	-	-
масличные культуры - всего	-	-
их них рапс	-	-
Картофель	136.5	4.0
Овощные и бахчевые культуры – всего	14.7	-
из них:		
овощи открытого грунта – всего	13.6	-
в том числе:		
капуста (всех видов)	2.6	-
огурцы	1.0	-

ПЕРЕПИСИ В РАЗРЕЗЕ КАТЕГОРИЙ ХОЗЯЙСТВ
району

крестьянские (фермерские) хозяйства и индивидуальные предприниматели	В том числе		личные подсобные и другие индивидуальные хозяйства граждан	некоммерческие объединения граждан
	из них			
	крестьянские (фермерские) хозяйства	индивидуальные предприниматели		
14	10	4	3256	-
12	8	4	1729	-
85.7	80.0	100	53.1	-
497.6	303.4	194.2	3378.6	-
489.6	295.4	194.2	3249.0	-
289.6	95.4	194.2	125.9	-
200.0	200.0	-	610.8	x
-	-	-	5.1	x
-	-	-	19.7	-
-	-	-	2487.5	-
289.6	95.4	194.2	761.5	-
59.2	32.3	100	23.4	-
289.6	95.4	194.2	124.7	-
-	-	-	-	-
-	-	-	-	-
-	-	-	-	-
-	-	-	-	-
-	-	-	-	-
-	-	-	0.0	-
-	-	-	-	-
-	-	-	-	-
-	-	-	-	-
18.0	14.0	4.0	114.5	-
4.5	3.5	1.0	10.2	-
4.5	3.5	1.0	9.1	-
1.1	1.1	-	1.5	-
-	-	-	1.0	-

	Хозяйства всех категорий	сельскохозяйственные организации
помидоры	0.6	-
свекла столовая	1.2	-
морковь столовая	3.3	-
лук репчатый	3.1	-
чеснок	0.6	-
кабачки, патиссоны	0.5	-
Кормовые культуры - всего	2307.2	2040.0
из них:		
травы однолетние	-	-
травы многолетние	2307.1	2040.0
кормовые культуры на силос (без кукурузы)	-	-
кукуруза на корм	-	-
корнеплодные кормовые культуры, включая свеклу сахарную на корм скоту	0.1	-
Структура посевных площадей по видам сельскохозяйственных культур (в процентах от общей посевной площади соответствующей категории организаций (хозяйств)):		
Зерновые и зернобобовые культуры	1.6	1.9
Технические культуры	0.0	-
Картофель	5.5	0.2
Овощные и бахчевые культуры	0.6	-
Кормовые культуры	92.4	97.9
Площади многолетних плодовых насаждений и ягодных культур - всего, га	19.4	-
в том числе:		
семечковые культуры - всего	9.6	-
из них:		
яблоня	8.7	-
груша	0.9	-
косточковые культуры - всего	6.9	-
из них:		
слива	5.8	-
вишня	1.0	-
черешня	0.1	-
абрикос	0.0	-
алыча	0.0	-
орехоплодные культуры - всего	0.0	-
из них:		
грецкий орех	0.0	-
фундук	-	-

крестьянские (фермерские) хозяйства и индивидуальные предприниматели	в том числе		личные подсобные и другие индивидуальные хозяйства граждан	некоммерческие объединения граждан
	крестьянские (фермерские) хозяйства	индивидуальные предприниматели		
-	-	-	0.6	-
0.5	0.5	-	0.7	-
2.4	1.4	1.0	0.9	-
0.5	0.5	-	2.6	-
-	-	-	0.6	-
-	-	-	0.5	-
267.1	77.9	189.2	0.1	-
-	-	-	-	-
267.1	77.9	189.2	-	-
-	-	-	-	-
-	-	-	-	-
-	-	-	0.1	-
-	-	-	-	-
-	-	-	0.0	-
6.2	14.7	2.1	91.8	-
1.6	3.7	0.5	8.2	-
92.2	81.7	97.4	0.0	-
-	-	-	19.4	-
-	-	-	9.6	-
-	-	-	8.7	-
-	-	-	0.9	-
-	-	-	6.9	-
-	-	-	5.8	-
-	-	-	1.0	-
-	-	-	0.1	-
-	-	-	0.0	-
-	-	-	0.0	-
-	-	-	0.0	-
-	-	-	0.0	-
-	-	-	-	-

	Хозяйства всех категорий	сельскохозяйственные организации
ягодники - всего	2.8	-
из них:		
земляника, клубника	0.5	-
малина, ежевика	0.2	-
смородина всех видов	1.0	-
крыжовник	0.5	-
рябина черноплодная	0.4	-
облепиха	0.1	-
Структура площадей многолетних плодовых насаждений и ягодных культур по видам плодово-ягодных насаждений (в процентах от общей площади плодово-ягодных насаждений соответствующей категории организаций (хозяйств)):		
семечковые культуры	49.5	-
косточковые культуры	35.6	-
орехоплодные культуры	0.2	-
ягодники	14.7	-
Площади виноградников - всего, га	0.0	-
Поголовье сельскохозяйственных животных, голов:		
Крупный рогатый скот-всего	338	33
из него коровы	192	24
Молочный крупный рогатый скот	338	33
Мясной крупный рогатый скот	-	-
Свиньи	327	29
Овцы и козы - всего	889	70
в том числе:		
овцы	710	70
козы	179	-
Птица - всего	8420	1800
Птица сельскохозяйственная - всего	8360	1800
в том числе:		
куры - всего	7532	1800
из них куры-несушки	4605	240
куры яичных пород	5534	240
куры мясных и мясо-яичных пород	1998	1560
утки	421	-
гуси	118	-
индейки	255	-
цесарки	34	-

крестьянские (фермерские) хозяйства и индивидуальные предприниматели	в том числе		личные подсобные и другие индивидуальные хозяйства граждан	некоммерческие объединения граждан
	крестьянские (фермерские) хозяйства	индивидуальные предприниматели		
-	-	-	2.8	-
-	-	-	0.5	-
-	-	-	0.2	-
-	-	-	1.0	-
-	-	-	0.5	-
-	-	-	0.4	-
-	-	-	0.1	-
-	-	-	49.5	-
-	-	-	35.6	-
-	-	-	0.2	-
-	-	-	14.7	-
-	-	-	0.0	-
50	42	8	255	-
17	14	3	151	-
50	42	8	255	-
-	-	-	-	-
35	28	7	263	-
196	128	68	623	-
189	128	61	451	-
7	-	7	172	-
287	249	38	6333	-
287	249	38	6273	-
277	249	28	5455	-
261	242	19	4104	-
272	244	28	5022	-
5	5	-	433	-
-	-	-	421	-
10	-	10	108	-
-	-	-	255	-
-	-	-	34	-

	Хозяйства всех категорий	сельскохозяйственные организации
Прочие виды птицы - всего	60	-
перепелки	60	-
фазаны	-	-
страусы	-	-
Лошади	25	1
Кролики домашние	1204	-
Звери пушные (клеточного разведения):		
Песцы	-	-
Норки	-	-
Пчелы медоносные (семьи), шт.	799	-
Наличие сельскохозяйственной техники, шт.:		
Тракторы	206	7
Комбайны:		
зерноуборочные	-	-
картофелеуборочные	-	-
кормоуборочные	-	-
Установки доильные	1	-
Плуги	6	1
Косилки	6	2
Сеялки	1	1
В среднем на одну организацию (хозяйство, объединение):		
численность работников, человек	x	4
общая земельная площадь, га	x	785.3
площадь сельскохозяйственных угодий, га	x	767.5
общая посевная площадь сельскохозяйственных культур, га	x	1041.5
поголовье сельскохозяйственных животных, голов:	x	
крупный рогатый скот	x	17
из него коровы	x	12
свины	x	29
птица	x	1800

крестьянские (фермерские) хозяйства и индивидуальные предприниматели	в том числе		личные подсобные и другие индивидуальные хозяйства граждан	некоммерческие объединения граждан
	крестьянские (фермерские) хозяйства	индивидуальные предприниматели		
-	-	-	60	-
-	-	-	60	-
-	-	-	-	-
-	-	-	-	-
3	3	-	21	-
75	-	75	1129	-
-	-	-	-	-
-	-	-	-	-
273	250	23	526	-
8	6	2	191	x
-	-	-	x	x
-	-	-	x	x
-	-	-	x	x
-	-	-	1	x
5	4	1	x	x
4	2	2	x	x
-	-	-	x	x
1	1	1	x	x
35.5	30.3	48.6	1.0	-
35.0	29.5	48.6	1.0	-
36.2	19.1	64.7	0.1	-
13	14	8	2	-
4	5	3	1	-
9	14	4	2	-
48	62	19	15	-

ОСНОВНЫЕ ИТОГИ ВСЕРОССИЙСКОЙ СЕЛЬСКОХОЗЯЙСТВЕННОЙ

по Солецкому

(на 1 июля 2016 года)

	Хозяйства всех категорий	сельскохозяйственные организации
Число организаций (хозяйств) - всего	x	17
их них осуществлявшие сельскохозяйственную деятельность в I полугодии 2016 года	x	9
в процентах от общего числа соответствующей категории организаций (хозяйств)	x	52.9
Общая земельная площадь, га	25791.2	19330.5
из нее сельскохозяйственные угодья	25320.5	19221.6
в том числе:		
пашня	15345.3	13589.0
сенокосы	705.3	96.0
пастбища	141.7	-
многолетние насаждения	69.4	-
залежь	9058.7	5536.6
Из общей площади сельскохозяйственных угодий фактически использовались, га	16141.8	13565.0
в процентах от общей площади сельскохозяйственных угодий соответствующей категории организаций (хозяйств)	63.7	70.6
Посевная площадь сельскохозяйственных культур под урожай 2016 года - всего, га	13187.8	12075.0
в том числе:		
Зерновые и зернобобовые культуры - всего	2765.0	2663.0
из них:		
пшеница	1434.0	1374.0
рожь	-	-
ячмень	964.0	964.0
овес	367.0	325.0
зернобобовые культуры	-	-
Технические культуры - всего	500.0	500.0
из них:		
лен-долгунец	500.0	500.0
масличные культуры - всего	-	-
их них рапс	-	-
Картофель	1532.8	880.0
Овощные и бахчевые культуры – всего	72.5	-
из них:		
овощи открытого грунта – всего	67.4	-
в том числе:		
капуста (всех видов)	5.5	-
огурцы	3.1	-

ПЕРЕПИСИ В РАЗРЕЗЕ КАТЕГОРИЙ ХОЗЯЙСТВ
району

крестьянские (фермерские) хозяйства и индивидуальные предприниматели	В том числе		личные подсобные и другие индивидуальные хозяйства граждан	некоммерческие объединения граждан
	из них			
	крестьянские (фермерские) хозяйства	индивидуальные предприниматели		
34	30	4	9353	1
18	16	2	5632	1
52.9	53.3	50.0	60.2	100
1833.8	1785.9	47.9	4578.9	48.0
1821.2	1773.3	47.9	4236.5	41.1
1103.4	1083.4	20.0	649.8	3.1
165.0	165.0	-	444.3	x
110.5	110.5	-	31.2	x
4.8	4.8	-	63.1	1.6
437.5	409.6	27.9	3048.2	36.4
1383.7	1363.7	20.0	1188.4	4.7
76.0	76.9	41.8	28.1	11.4
625.9	605.9	20.0	483.8	3.1
100.0	100.0	-	2.0	-
60.0	60.0	-	-	-
-	-	-	-	-
-	-	-	-	-
40.0	40.0	-	2.0	-
-	-	-	-	-
-	-	-	-	-
-	-	-	-	-
-	-	-	-	-
308.0	303.0	5.0	342.2	2.6
38.5	23.5	15.0	33.4	0.5
38.5	23.5	15.0	28.5	0.4
-	-	-	5.4	0.1
-	-	-	3.0	0.1

	Хозяйства всех категорий	сельскохозяйственные организации
помидоры	1.5	-
свекла столовая	8.5	-
морковь столовая	35.8	-
лук репчатый	5.8	-
чеснок	2.4	-
кабачки, патиссоны	1.4	-
Кормовые культуры - всего	8317.6	8032.0
из них:		
травы однолетние	357.6	313.0
травы многолетние	7085.8	6845.0
кормовые культуры на силос (без кукурузы)	-	-
кукуруза на корм	30.0	30.0
корнеплодные кормовые культуры, включая свеклу сахарную на корм скоту	0.2	-
Структура посевных площадей по видам сельскохозяйственных культур (в процентах от общей посевной площади соответствующей категории организаций (хозяйств)):		
Зерновые и зернобобовые культуры	21.0	22.1
Технические культуры	3.8	4.1
Картофель	11.6	7.3
Овощные и бахчевые культуры	0.5	-
Кормовые культуры	63.1	66.5
Площади многолетних плодовых насаждений и ягодных культур - всего, га	63.5	-
в том числе:		
семечковые культуры - всего	27.3	-
из них:		
яблоня	23.9	-
груша	3.4	-
косточковые культуры - всего	22.6	-
из них:		
слива	14.3	-
вишня	8.0	-
черешня	0.2	-
абрикос	0.0	-
алыча	0.0	-
орехоплодные культуры - всего	0.1	-
из них:		
грецкий орех	0.0	-
фундук	0.0	-

крестьянские (фермерские) хозяйства и индивидуальные предприниматели	в том числе		личные подсобные и другие индивидуальные хозяйства граждан	некоммерческие объединения граждан
	крестьянские (фермерские) хозяйства	индивидуальные предприниматели		
-	-	-	1.4	0.0
6.0	1.0	5.0	2.5	0.0
32.5	22.5	10.0	3.3	0.0
-	-	-	5.8	0.1
-	-	-	2.4	0.0
-	-	-	1.3	0.0
179.4	179.4	-	106.2	-
-	-	-	44.6	-
179.4	179.4	-	61.4	-
-	-	-	-	-
-	-	-	-	-
-	-	-	0.2	-
16.0	16.5	-	0.4	-
-	-	-	-	-
49.2	50.0	25.0	70.7	82.5
6.2	3.9	75.0	6.9	17.5
28.7	29.6	-	21.9	-
-	-	-	61.9	1.6
-	-	-	26.9	0.4
-	-	-	23.5	0.4
-	-	-	3.4	0.0
-	-	-	22.4	0.3
-	-	-	14.1	0.2
-	-	-	7.9	0.1
-	-	-	0.2	-
-	-	-	0.0	-
-	-	-	0.0	-
-	-	-	0.1	-
-	-	-	0.0	-
-	-	-	0.0	-

	Хозяйства всех категорий	сельскохозяйственные организации
ягодники - всего	13.4	-
из них:		
земляника, клубника	2.8	-
малина, ежевика	5.0	-
смородина всех видов	3.1	-
крыжовник	1.0	-
рябина черноплодная	0.7	-
облепиха	0.2	-
Структура площадей многолетних плодовых насаждений и ягодных культур по видам плодово-ягодных насаждений (в процентах от общей площади плодово-ягодных насаждений соответствующей категории организаций (хозяйств)):		
семечковые культуры	43.0	-
косточковые культуры	35.7	-
орехоплодные культуры	0.2	-
ягодники	21.1	-
Площади виноградников - всего, га	0.0	-
Поголовье сельскохозяйственных животных, голов:		
Крупный рогатый скот-всего	3111	2648
из него коровы	1394	1191
Молочный крупный рогатый скот	3111	2648
Мясной крупный рогатый скот	-	-
Свиньи	520	-
Овцы и козы - всего	1071	33
в том числе:		
овцы	837	33
козы	234	-
Птица - всего	10644	-
Птица сельскохозяйственная - всего	10420	-
в том числе:		
куры - всего	9337	-
из них куры-несушки	7636	-
куры яичных пород	7046	-
куры мясных и мясо-яичных пород	2291	-
утки	500	-
гуси	420	-
индейки	150	-
цесарки	13	-

крестьянские (фермерские) хозяйства и индивидуальные предприниматели	в том числе		личные подсобные и другие индивидуальные хозяйства граждан	некоммерческие объединения граждан
	крестьянские (фермерские) хозяйства	индивидуальные предприниматели		
-	-	-	12.5	0.9
-	-	-	2.7	0.1
-	-	-	4.3	0.7
-	-	-	3.1	0.1
-	-	-	1.0	0.0
-	-	-	0.7	0.0
-	-	-	0.2	-
-	-	-	43.5	25.3
-	-	-	36.1	17.1
-	-	-	0.2	-
-	-	-	20.2	57.6
-	-	-	0.0	0.0
59	59	-	404	-
22	22	-	181	-
59	59	-	404	-
-	-	-	-	-
-	-	-	520	-
373	373	-	665	-
373	373	-	431	-
-	-	-	234	-
70	70	-	10574	-
70	70	-	10350	-
70	70	-	9267	-
70	70	-	7566	-
70	70	-	6976	-
-	-	-	2291	-
-	-	-	500	-
-	-	-	420	-
-	-	-	150	-
-	-	-	13	-

	Хозяйства всех категорий	сельскохозяйственные организации
Прочие виды птицы - всего	224	-
перепелки	223	-
фазаны	1	-
страусы	-	-
Лошади	67	7
Кролики домашние	2735	-
Звери пушные (клеточного разведения):		
Песцы	427	427
Норки	125	125
Пчелы медоносные (семьи), шт.	1555	-
Наличие сельскохозяйственной техники, шт.:		
Тракторы	368	98
Комбайны:		
зерноуборочные	7	5
картофелеуборочные	7	2
кормоуборочные	7	7
Установки доильные	13	10
Плуги	46	24
Косилки	30	23
Сеялки	12	8
В среднем на одну организацию (хозяйство, объединение):		
численность работников, человек	x	30
общая земельная площадь, га	x	1137.1
площадь сельскохозяйственных угодий, га	x	1130.7
общая посевная площадь сельскохозяйственных культур, га	x	1509.4
поголовье сельскохозяйственных животных, голов:	x	
крупный рогатый скот	x	530
из него коровы	x	238
свины	x	-
птица	x	-

крестьянские (фермерские) хозяйства и индивидуальные предприниматели	в том числе		личные подсобные и другие индивидуальные хозяйства граждан	некоммерческие объединения граждан
	крестьянские (фермерские) хозяйства	индивидуальные предприниматели		
-	-	-	224	-
-	-	-	223	-
-	-	-	1	-
-	-	-	-	-
-	-	-	60	-
-	-	-	2735	-
-	-	-	-	-
-	-	-	-	-
65	8	57	1490	-
32	32	-	238	x
2	2	-	x	x
5	5	-	x	x
-	-	-	x	x
-	-	-	3	x
22	22	-	x	x
7	7	-	x	x
4	4	-	x	x
2	3	1	x	x
53.9	59.5	12.0	0.5	48.0
53.6	59.1	12.0	0.5	41.1
48.1	50.5	20.0	0.1	3.1
20	20	-	3	-
22	22	-	2	-
-	-	-	2	-
70	70	-	17	-

ОСНОВНЫЕ ИТОГИ ВСЕРОССИЙСКОЙ СЕЛЬСКОХОЗЯЙСТВЕННОЙ

по Старорусскому

(на 1 июля 2016 года)

	Хозяйства всех категорий	сельскохозяйственные организации
Число организаций (хозяйств) - всего	x	20
их них осуществлявшие сельскохозяйственную деятельность в I полугодии 2016 года	x	13
в процентах от общего числа соответствующей категории организаций (хозяйств)	x	65.0
Общая земельная площадь, га	46362.0	36592.3
из нее сельскохозяйственные угодья	40835.4	32555.3
в том числе:		
пашня	26782.5	24931.0
сенокосы	3749.0	193.8
пастбища	1321.4	999.2
многолетние насаждения	223.1	68.0
залежь	8759.3	6363.3
Из общей площади сельскохозяйственных угодий фактически использовались, га	31636.8	25752.8
в процентах от общей площади сельскохозяйственных угодий соответствующей категории организаций (хозяйств)	77.5	79.1
Посевная площадь сельскохозяйственных культур под урожай 2016 года - всего, га	26456.9	24725.0
в том числе:		
Зерновые и зернобобовые культуры - всего	3558.0	3249.0
из них:		
пшеница	2134.0	1895.0
рожь	30.0	25.0
ячмень	213.0	213.0
овес	616.0	551.0
зернобобовые культуры	-	-
Технические культуры - всего	0.1	-
из них:		
лен-долгунец	-	-
масличные культуры - всего	-	-
их них рапс	-	-
Картофель	1438.8	182.0
Овощные и бахчевые культуры – всего	312.6	200.0
из них:		
овощи открытого грунта – всего	284.7	200.0
в том числе:		
капуста (всех видов)	136.3	120.0
огурцы	6.4	-

ПЕРЕПИСИ В РАЗРЕЗЕ КАТЕГОРИЙ ХОЗЯЙСТВ
району

крестьянские (фермерские) хозяйства и индивидуальные предприниматели	В том числе		личные подсобные и другие индивидуальные хозяйства граждан	некоммерческие объединения граждан
	из них			
	крестьянские (фермерские) хозяйства	индивидуальные предприниматели		
70	43	27	13237	84
36	25	11	9490	83
51.4	58.1	40.7	71.7	98.8
2750.1	2257.6	492.5	6501.9	517.7
1687.1	1459.6	227.5	6174.4	418.6
983.2	847.5	135.7	709.0	159.3
546.0	478.8	67.2	3009.2	x
144.9	130.3	14.6	177.3	x
-	-	-	111.8	43.3
13.0	3.0	10.0	2167.1	215.9
1674.1	1456.6	217.5	4007.3	202.6
99.2	99.8	95.6	64.9	48.4
866.0	847.5	18.5	706.6	159.3
309.0	309.0	-	-	-
239.0	239.0	-	-	-
5.0	5.0	-	-	-
-	-	-	-	-
65.0	65.0	-	-	-
-	-	-	-	-
-	-	-	0.1	-
-	-	-	-	-
-	-	-	-	-
-	-	-	-	-
511.0	494.0	17.0	613.3	132.5
6.0	4.5	1.5	79.8	26.8
6.0	4.5	1.5	64.9	13.8
1.9	1.4	0.5	11.8	2.6
0.3	0.3	-	6.1	0.1

	Хозяйства всех категорий	сельскохозяйственные организации
помидоры	2.5	-
свекла столовая	27.8	20.0
морковь столовая	64.5	55.0
лук репчатый	22.1	-
чеснок	5.6	-
кабачки, патиссоны	8.2	3.0
Кормовые культуры - всего	21147.5	21094.0
из них:		
травы однолетние	0.5	-
травы многолетние	20984.0	20944.0
кормовые культуры на силос (без кукурузы)	-	-
кукуруза на корм	150.0	150.0
корнеплодные кормовые культуры, включая свеклу сахарную на корм скоту	5.1	-
Структура посевных площадей по видам сельскохозяйственных культур (в процентах от общей посевной площади соответствующей категории организаций (хозяйств)):		
Зерновые и зернобобовые культуры	13.4	13.1
Технические культуры	0.0	-
Картофель	5.4	0.7
Овощные и бахчевые культуры	1.2	0.8
Кормовые культуры	79.9	85.3
Площади многолетних плодовых насаждений и ягодных культур - всего, га		
в том числе:		
семечковые культуры - всего	129.6	62.0
из них:		
яблоня	117.2	62.0
груша	12.4	-
косточковые культуры - всего	57.1	-
из них:		
слива	36.6	-
вишня	18.8	-
черешня	1.2	-
абрикос	0.1	-
алыча	0.0	-
орехоплодные культуры - всего	1.0	-
из них:		
грецкий орех	0.1	-
фундук	0.7	-

крестьянские (фермерские) хозяйства и индивидуальные предприниматели	в том числе		личные подсобные и другие индивидуальные хозяйства граждан	некоммерческие объединения граждан
	крестьянские (фермерские) хозяйства	индивидуальные предприниматели		
-	-	-	2.4	0.1
2.0	1.5	0.5	5.3	0.5
1.7	1.2	0.5	7.0	0.8
-	-	-	17.0	5.1
-	-	-	4.5	1.0
-	-	-	4.0	1.2
40.0	40.0	-	13.5	-
-	-	-	0.5	-
40.0	40.0	-	-	-
-	-	-	-	-
-	-	-	-	-
-	-	-	5.1	-
35.7	36.5	-	-	-
-	-	-	0.0	-
59.0	58.3	91.9	86.8	83.2
0.7	0.5	8.1	11.3	16.8
4.6	4.7	-	1.9	-
-	-	-	109.6	43.1
-	-	-	49.2	18.4
-	-	-	41.5	13.7
-	-	-	7.6	4.7
-	-	-	42.6	14.5
-	-	-	27.3	9.3
-	-	-	14.2	4.6
-	-	-	0.6	0.6
-	-	-	0.0	0.1
-	-	-	0.0	-
-	-	-	0.9	0.1
-	-	-	0.0	0.1
-	-	-	0.7	0.0

	Хозяйства всех категорий	сельскохозяйственные организации
ягодники - всего	26.9	-
из них:		
земляника, клубника	6.6	-
малина, ежевика	5.7	-
смородина всех видов	6.9	-
крыжовник	3.2	-
рябина черноплодная	2.9	-
облепиха	0.9	-
Структура площадей многолетних плодовых насаждений и ягодных культур по видам плодово-ягодных насаждений (в процентах от общей площади плодово-ягодных насаждений соответствующей категории организаций (хозяйств)):		
семечковые культуры	60.4	100
косточковые культуры	26.6	-
орехоплодные культуры	0.4	-
ягодники	12.5	-
Площади виноградников - всего, га	0.4	-
Поголовье сельскохозяйственных животных, голов:		
Крупный рогатый скот-всего	5616	4263
из него коровы	2947	2114
Молочный крупный рогатый скот	3510	2157
Мясной крупный рогатый скот	2106	2106
Свиньи	1535	-
Овцы и козы - всего	2242	744
в том числе:		
овцы	1688	744
козы	554	-
Птица - всего	27029	-
Птица сельскохозяйственная - всего	26979	-
в том числе:		
куры - всего	23798	-
из них куры-несушки	19859	-
куры яичных пород	22716	-
куры мясных и мясо-яичных пород	1082	-
утки	1322	-
гуси	938	-
индейки	838	-
цесарки	83	-

крестьянские (фермерские) хозяйства и индивидуальные предприниматели	в том числе		личные подсобные и другие индивидуальные хозяйства граждан	некоммерческие объединения граждан
	крестьянские (фермерские) хозяйства	индивидуальные предприниматели		
-	-	-	17.0	9.8
-	-	-	4.0	2.6
-	-	-	3.4	2.3
-	-	-	5.1	1.9
-	-	-	2.1	1.1
-	-	-	1.7	1.2
-	-	-	0.5	0.3
-	-	-	44.9	42.7
-	-	-	38.8	33.8
-	-	-	0.8	0.2
-	-	-	15.5	22.9
-	-	-	0.1	0.3
185	62	123	1168	-
125	24	101	708	-
185	62	123	1168	-
-	-	-	-	-
203	131	72	1330	2
398	386	12	1100	-
360	354	6	584	-
38	32	6	516	-
1713	1400	313	25162	154
1685	1372	313	25140	154
1567	1339	228	22119	112
1151	983	168	18651	57
1489	1268	221	21135	92
78	71	7	984	20
-	-	-	1295	27
40	-	40	893	5
43	33	10	785	10
35	-	35	48	-

	Хозяйства всех категорий	сельскохозяйственные организации
Прочие виды птицы - всего	50	-
перепелки	50	-
фазаны	-	-
страусы	-	-
Лошади	119	31
Кролики домашние	5366	-
Звери пушные (клеточного разведения):		
Песцы	-	-
Норки	-	-
Пчелы медоносные (семьи), шт.	5285	-
Наличие сельскохозяйственной техники, шт.:		
Тракторы	731	128
Комбайны:		
зерноуборочные	10	7
картофелеуборочные	4	2
кормоуборочные	6	6
Установки доильные	57	8
Плуги	47	32
Косилки	31	22
Сеялки	23	17
В среднем на одну организацию (хозяйство, объединение):		
численность работников, человек	x	33
общая земельная площадь, га	x	1829.6
площадь сельскохозяйственных угодий, га	x	1627.8
общая посевная площадь сельскохозяйственных культур, га	x	1901.9
поголовье сельскохозяйственных животных, голов:	x	
крупный рогатый скот	x	533
из него коровы	x	264
свины	x	-
птица	x	-

крестьянские (фермерские) хозяйства и индивидуальные предприниматели	в том числе		личные подсобные и другие индивидуальные хозяйства граждан	некоммерческие объединения граждан
	крестьянские (фермерские) хозяйства	индивидуальные предприниматели		
28	28	-	22	-
28	28	-	22	-
-	-	-	-	-
-	-	-	-	-
-	-	-	88	-
325	250	75	5029	12
-	-	-	-	-
-	-	-	-	-
14	14	-	5271	-
28	20	8	575	x
3	3	-	x	x
2	2	-	x	x
-	-	-	x	x
2	-	2	47	x
15	12	3	x	x
9	6	3	x	x
6	6	-	x	x
2	2	2	x	x
39.3	52.5	18.2	0.5	6.2
24.1	33.9	8.4	0.5	5.0
61.9	77.0	6.2	0.1	1.9
10	6	18	3	-
9	3	20	2	-
11	9	14	2	1
82	93	52	15	15

ОСНОВНЫЕ ИТОГИ ВСЕРОССИЙСКОЙ СЕЛЬСКОХОЗЯЙСТВЕННОЙ

по Хвойнинскому

(на 1 июля 2016 года)

	Хозяйства всех категорий	сельскохозяйственные организации
Число организаций (хозяйств) - всего	x	9
их них осуществлявшие сельскохозяйственную деятельность в I полугодии 2016 года	x	7
в процентах от общего числа соответствующей категории организаций (хозяйств)	x	77.8
Общая земельная площадь, га	13073.2	8088.0
из нее сельскохозяйственные угодья	12701.1	8085.0
в том числе:		
пашня	10521.9	7478.0
сенокосы	621.0	98.0
пастбища	134.8	-
многолетние насаждения	40.2	-
залежь	1383.2	509.0
Из общей площади сельскохозяйственных угодий фактически использовались, га	10187.7	6518.0
в процентах от общей площади сельскохозяйственных угодий соответствующей категории организаций (хозяйств)	80.2	80.6
Посевная площадь сельскохозяйственных культур под урожай 2016 года - всего, га	10462.6	7478.0
в том числе:		
Зерновые и зернобобовые культуры - всего	2535.1	1486.0
из них:		
пшеница	566.0	266.0
рожь	41.0	36.0
ячмень	596.0	421.0
овес	1024.1	465.0
зернобобовые культуры	77.0	67.0
Технические культуры - всего	0.0	-
из них:		
лен-долгунец	-	-
масличные культуры - всего	-	-
их них рапс	-	-
Картофель	424.2	221.0
Овощные и бахчевые культуры – всего	37.8	-
из них:		
овощи открытого грунта – всего	33.0	-
в том числе:		
капуста (всех видов)	8.1	-
огурцы	1.0	-

ПЕРЕПИСИ В РАЗРЕЗЕ КАТЕГОРИЙ ХОЗЯЙСТВ
району

крестьянские (фермерские) хозяйства и индивидуальные предприниматели	в том числе		личные подсобные и другие индивидуальные хозяйства граждан	некоммерческие объединения граждан
	из них			
	крестьянские (фермерские) хозяйства	индивидуальные предприниматели		
55	44	11	8362	-
38	28	10	5342	-
69.1	63.6	90.9	63.9	-
3184.2	2820.0	364.2	1801.0	-
3160.7	2797.7	363.0	1455.4	-
2756.6	2401.6	355.0	287.3	-
128.6	128.6	-	394.4	x
110.1	110.1	-	24.7	x
-	-	-	40.2	-
165.4	157.4	8.0	708.8	-
2923.1	2568.1	355.0	746.6	-
92.5	91.8	97.8	51.3	-
2756.6	2401.6	355.0	228.1	-
1031.0	1005.0	26.0	18.1	-
300.0	297.0	3.0	-	-
5.0	-	5.0	-	-
175.0	175.0	-	-	-
551.0	533.0	18.0	8.1	-
-	-	-	10.0	-
-	-	-	0.0	-
-	-	-	-	-
-	-	-	-	-
-	-	-	-	-
24.4	18.7	5.7	178.8	-
9.2	7.9	1.3	28.7	-
9.2	7.9	1.3	23.9	-
3.6	3.2	0.4	4.4	-
0.2	0.2	-	0.8	-

	Хозяйства всех категорий	сельскохозяйственные организации
помидоры	0.5	-
свекла столовая	3.8	-
морковь столовая	4.8	-
лук репчатый	5.9	-
чеснок	1.5	-
кабачки, патиссоны	2.9	-
Кормовые культуры - всего	7465.5	5771.0
из них:		
травы однолетние	639.4	357.0
травы многолетние	6523.4	5112.0
кормовые культуры на силос (без кукурузы)	154.0	154.0
кукуруза на корм	-	-
корнеплодные кормовые культуры, включая свеклу сахарную на корм скоту	0.2	-
Структура посевных площадей по видам сельскохозяйственных культур (в процентах от общей посевной площади соответствующей категории организаций (хозяйств)):		
Зерновые и зернобобовые культуры	24.2	19.9
Технические культуры	0.0	-
Картофель	4.1	3.0
Овощные и бахчевые культуры	0.4	-
Кормовые культуры	71.4	77.2
Площади многолетних плодовых насаждений и ягодных культур - всего, га	39.3	-
в том числе:		
семечковые культуры - всего	14.7	-
из них:		
яблоня	14.0	-
груша	0.6	-
косточковые культуры - всего	11.1	-
из них:		
слива	7.2	-
вишня	3.8	-
черешня	0.0	-
абрикос	0.0	-
алыча	0.0	-
орехоплодные культуры - всего	0.1	-
из них:		
грецкий орех	-	-
фундук	0.1	-

крестьянские (фермерские) хозяйства и индивидуальные предприниматели	в том числе		личные подсобные и другие индивидуальные хозяйства граждан	некоммерческие объединения граждан
	крестьянские (фермерские) хозяйства	индивидуальные предприниматели		
0.2	0.2	-	0.2	-
0.7	0.6	0.2	3.1	-
1.5	1.2	0.3	3.4	-
1.2	1.0	0.2	4.7	-
-	-	-	1.5	-
-	-	-	2.9	-
1692.0	1370.0	322.0	2.5	-
281.0	279.0	2.0	1.4	-
1411.0	1091.0	320.0	0.4	-
-	-	-	-	-
-	-	-	-	-
-	-	-	0.2	-
37.4	41.8	7.3	7.9	-
-	-	-	0.0	-
0.9	0.8	1.6	78.4	-
0.3	0.3	0.4	12.6	-
61.4	57.0	90.7	1.1	-
-	-	-	39.3	-
-	-	-	14.7	-
-	-	-	14.0	-
-	-	-	0.6	-
-	-	-	11.1	-
-	-	-	7.2	-
-	-	-	3.8	-
-	-	-	0.0	-
-	-	-	0.0	-
-	-	-	0.0	-
-	-	-	0.1	-
-	-	-	-	-
-	-	-	0.1	-

	Хозяйства всех категорий	сельскохозяйственные организации
ягодники - всего	13.5	-
из них:		
земляника, клубника	3.0	-
малина, ежевика	1.3	-
смородина всех видов	4.3	-
крыжовник	2.0	-
рябина черноплодная	2.2	-
облепиха	0.2	-
Структура площадей многолетних плодовых насаждений и ягодных культур по видам плодово-ягодных насаждений (в процентах от общей площади плодово-ягодных насаждений соответствующей категории организаций (хозяйств)):		
семечковые культуры	37.3	-
косточковые культуры	28.1	-
орехоплодные культуры	0.3	-
ягодники	34.3	-
Площади виноградников - всего, га	0.0	-
Поголовье сельскохозяйственных животных, голов:		
Крупный рогатый скот-всего	1994	1259
из него коровы	1015	618
Молочный крупный рогатый скот	1994	1259
Мясной крупный рогатый скот	-	-
Свиньи	525	-
Овцы и козы - всего	690	-
в том числе:		
овцы	432	-
козы	258	-
Птица - всего	11204	-
Птица сельскохозяйственная - всего	11178	-
в том числе:		
куры - всего	10442	-
из них куры-несушки	7794	-
куры яичных пород	8412	-
куры мясных и мясо-яичных пород	2030	-
утки	242	-
гуси	282	-
индейки	166	-
цесарки	46	-

крестьянские (фермерские) хозяйства и индивидуальные предприниматели	в том числе		личные подсобные и другие индивидуальные хозяйства граждан	некоммерческие объединения граждан
	крестьянские (фермерские) хозяйства	индивидуальные предприниматели		
-	-	-	13.5	-
-	-	-	3.0	-
-	-	-	1.3	-
-	-	-	4.3	-
-	-	-	2.0	-
-	-	-	2.2	-
-	-	-	0.2	-
-	-	-	37.3	-
-	-	-	28.1	-
-	-	-	0.3	-
-	-	-	34.3	-
-	-	-	0.0	-
564	564	-	171	-
325	325	-	72	-
564	564	-	171	-
-	-	-	-	-
73	60	13	452	-
280	271	9	410	-
206	206	-	226	-
74	65	9	184	-
1981	1760	221	9223	-
1981	1760	221	9197	-
1881	1660	221	8561	-
944	901	43	6850	-
1542	1333	209	6870	-
339	327	12	1691	-
-	-	-	242	-
100	100	-	182	-
-	-	-	166	-
-	-	-	46	-

	Хозяйства всех категорий	сельскохозяйственные организации
Прочие виды птицы - всего	26	-
перепелки	16	-
фазаны	10	-
страусы	-	-
Лошади	9	-
Кролики домашние	2823	-
Звери пушные (клеточного разведения):		
Песцы	-	-
Норки	-	-
Пчелы медоносные (семьи), шт.	723	-
Наличие сельскохозяйственной техники, шт.:		
Тракторы	333	42
Комбайны:		
зерноуборочные	8	5
картофелеуборочные	-	-
кормоуборочные	8	6
Установки доильные	18	7
Плуги	29	9
Косилки	32	8
Сеялки	22	9
В среднем на одну организацию (хозяйство, объединение):		
численность работников, человек	x	27
общая земельная площадь, га	x	898.7
площадь сельскохозяйственных угодий, га	x	898.3
общая посевная площадь сельскохозяйственных культур, га	x	1068.3
поголовье сельскохозяйственных животных, голов:	x	
крупный рогатый скот	x	420
из него коровы	x	206
свины	x	-
птица	x	-

крестьянские (фермерские) хозяйства и индивидуальные предприниматели	в том числе		личные подсобные и другие индивидуальные хозяйства граждан	некоммерческие объединения граждан
	крестьянские (фермерские) хозяйства	индивидуальные предприниматели		
-	-	-	26	-
-	-	-	16	-
-	-	-	10	-
-	-	-	-	-
2	2	-	7	-
684	234	450	2139	-
-	-	-	-	-
-	-	-	-	-
257	257	-	466	-
28	23	5	263	x
3	3	-	x	x
-	-	-	x	x
2	2	-	x	x
9	9	-	2	x
20	18	2	x	x
24	21	3	x	x
13	13	-	x	x
2	3	1	x	x
57.9	64.1	33.1	0.2	-
57.5	63.6	33.0	0.2	-
74.5	85.8	39.4	0.0	-
31	31	-	3	-
20	20	-	1	-
9	9	13	2	-
90	98	55	17	-

ОСНОВНЫЕ ИТОГИ ВСЕРОССИЙСКОЙ СЕЛЬСКОХОЗЯЙСТВЕННОЙ

по Холмскому

(на 1 июля 2016 года)

	Хозяйства всех категорий	сельскохозяйственные организации
Число организаций (хозяйств) - всего	x	1
их них осуществлявшие сельскохозяйственную деятельность в I полугодии 2016 года	x	-
в процентах от общего числа соответствующей категории организаций (хозяйств)	x	-
Общая земельная площадь, га	3121.4	469.7
из нее сельскохозяйственные угодья	3004.7	469.7
в том числе:		
пашня	836.9	-
сенокосы	804.2	469.7
пастбища	57.8	-
многолетние насаждения	16.8	-
залежь	1289.0	-
Из общей площади сельскохозяйственных угодий фактически использовались, га	1590.9	469.7
в процентах от общей площади сельскохозяйственных угодий соответствующей категории организаций (хозяйств)	52.9	100
Посевная площадь сельскохозяйственных культур под урожай 2016 года - всего, га	818.2	-
в том числе:		
Зерновые и зернобобовые культуры - всего	250.0	-
из них:		
пшеница	50.0	-
рожь	-	-
ячмень	-	-
овес	200.0	-
зернобобовые культуры	-	-
Технические культуры - всего	-	-
из них:		
лен-долгунец	-	-
масличные культуры - всего	-	-
их них рапс	-	-
Картофель	118.5	-
Овощные и бахчевые культуры – всего	14.9	-
из них:		
овощи открытого грунта – всего	13.2	-
в том числе:		
капуста (всех видов)	2.7	-
огурцы	1.3	-

ПЕРЕПИСИ В РАЗРЕЗЕ КАТЕГОРИЙ ХОЗЯЙСТВ
району

крестьянские (фермерские) хозяйства и индивидуальные предприниматели	В том числе		личные подсобные и другие индивидуальные хозяйства граждан	некоммерческие объединения граждан
	из них			
	крестьянские (фермерские) хозяйства	индивидуальные предприниматели		
35	21	14	4161	-
14	11	3	2108	-
40.0	52.4	21.4	50.7	-
1046.8	942.8	104.0	1604.9	-
1004.6	923.1	81.5	1530.4	-
730.8	727.8	3.0	106.1	-
124.8	93.3	31.5	209.7	x
32.0	32.0	-	25.8	x
-	-	-	16.8	-
117.0	70.0	47.0	1172.0	-
762.8	759.8	3.0	358.4	-
75.9	82.3	3.7	23.4	-
727.6	724.6	3.0	90.6	-
238.0	238.0	-	12.0	-
50.0	50.0	-	-	-
-	-	-	-	-
-	-	-	-	-
188.0	188.0	-	12.0	-
-	-	-	-	-
-	-	-	-	-
-	-	-	-	-
-	-	-	-	-
52.0	49.0	3.0	66.5	-
3.0	3.0	-	11.9	-
3.0	3.0	-	10.2	-
1.0	1.0	-	1.7	-
-	-	-	1.3	-

	Хозяйства всех категорий	сельскохозяйственные организации
помидоры	0.6	-
свекла столовая	1.9	-
морковь столовая	1.4	-
лук репчатый	2.6	-
чеснок	0.7	-
кабачки, патиссоны	0.7	-
Кормовые культуры - всего	434.8	-
из них:		
травы однолетние	-	-
травы многолетние	434.6	-
кормовые культуры на силос (без кукурузы)	-	-
кукуруза на корм	-	-
корнеплодные кормовые культуры, включая свеклу сахарную на корм скоту	0.2	-
Структура посевных площадей по видам сельскохозяйственных культур (в процентах от общей посевной площади соответствующей категории организаций (хозяйств)):		
Зерновые и зернобобовые культуры	30.6	-
Технические культуры	-	-
Картофель	14.5	-
Овощные и бахчевые культуры	1.8	-
Кормовые культуры	53.1	-
Площади многолетних плодовых насаждений и ягодных культур - всего, га	16.4	-
в том числе:		
семечковые культуры - всего	7.3	-
из них:		
яблоня	6.9	-
груша	0.4	-
косточковые культуры - всего	5.7	-
из них:		
слива	4.8	-
вишня	0.8	-
черешня	0.1	-
абрикос	0.0	-
алыча	0.0	-
орехоплодные культуры - всего	0.0	-
из них:		
грецкий орех	-	-
фундук	0.0	-

крестьянские (фермерские) хозяйства и индивидуальные предприниматели	в том числе		личные подсобные и другие индивидуальные хозяйства граждан	некоммерческие объединения граждан
	крестьянские (фермерские) хозяйства	индивидуальные предприниматели		
-	-	-	0.6	-
1.0	1.0	-	0.9	-
0.5	0.5	-	0.9	-
0.5	0.5	-	2.1	-
-	-	-	0.7	-
-	-	-	0.7	-
434.6	434.6	-	0.2	-
-	-	-	-	-
434.6	434.6	-	-	-
-	-	-	-	-
-	-	-	-	-
-	-	-	0.2	-
32.7	32.8	-	13.2	-
-	-	-	-	-
7.1	6.8	100	73.4	-
0.4	0.4	-	13.1	-
59.7	60.0	-	0.3	-
-	-	-	16.4	-
-	-	-	7.3	-
-	-	-	6.9	-
-	-	-	0.4	-
-	-	-	5.7	-
-	-	-	4.8	-
-	-	-	0.8	-
-	-	-	0.1	-
-	-	-	0.0	-
-	-	-	0.0	-
-	-	-	0.0	-
-	-	-	-	-
-	-	-	0.0	-

	Хозяйства всех категорий	сельскохозяйственные организации
ягодники - всего	3.3	-
из них:		
земляника, клубника	0.9	-
малина, ежевика	0.4	-
смородина всех видов	1.0	-
крыжовник	0.5	-
рябина черноплодная	0.4	-
облепиха	0.0	-
Структура площадей многолетних плодовых насаждений и ягодных культур по видам плодово-ягодных насаждений (в процентах от общей площади плодово-ягодных насаждений соответствующей категории организаций (хозяйств)):		
семечковые культуры	44.6	-
косточковые культуры	34.9	-
орехоплодные культуры	0.2	-
ягодники	20.3	-
Площади виноградников - всего, га	0.0	-
Поголовье сельскохозяйственных животных, голов:		
Крупный рогатый скот-всего	363	-
из него коровы	195	-
Молочный крупный рогатый скот	363	-
Мясной крупный рогатый скот	-	-
Свиньи	208	-
Овцы и козы - всего	685	-
в том числе:		
овцы	580	-
козы	105	-
Птица - всего	10120	-
Птица сельскохозяйственная - всего	10120	-
в том числе:		
куры - всего	9293	-
из них куры-несушки	6793	-
куры яичных пород	8343	-
куры мясных и мясо-яичных пород	950	-
утки	442	-
гуси	223	-
индейки	109	-
цесарки	53	-

крестьянские (фермерские) хозяйства и индивидуальные предприниматели	в том числе		личные подсобные и другие индивидуальные хозяйства граждан	некоммерческие объединения граждан
	крестьянские (фермерские) хозяйства	индивидуальные предприниматели		
-	-	-	3.3	-
-	-	-	0.9	-
-	-	-	0.4	-
-	-	-	1.0	-
-	-	-	0.5	-
-	-	-	0.4	-
-	-	-	0.0	-
-	-	-	44.6	-
-	-	-	34.9	-
-	-	-	0.2	-
-	-	-	20.3	-
-	-	-	0.0	-
160	160	-	203	-
85	85	-	110	-
160	160	-	203	-
-	-	-	-	-
81	81	-	127	-
302	302	-	383	-
302	302	-	278	-
-	-	-	105	-
420	420	-	9700	-
420	420	-	9700	-
340	340	-	8953	-
225	225	-	6568	-
230	230	-	8113	-
110	110	-	840	-
60	60	-	382	-
-	-	-	223	-
-	-	-	109	-
20	20	-	33	-

	Хозяйства всех категорий	сельскохозяйственные организации
Прочие виды птицы - всего	-	-
перепелки	-	-
фазаны	-	-
страусы	-	-
Лошади	14	-
Кролики домашние	1804	-
Звери пушные (клеточного разведения):		
Песцы	-	-
Норки	-	-
Пчелы медоносные (семьи), шт.	551	-
Наличие сельскохозяйственной техники, шт.:		
Тракторы	152	-
Комбайны:		
зерноуборочные	1	-
картофелеуборочные	-	-
кормоуборочные	-	-
Установки доильные	1	-
Плуги	10	-
Косилки	9	-
Сеялки	1	-
В среднем на одну организацию (хозяйство, объединение):		
численность работников, человек	x	-
общая земельная площадь, га	x	469.7
площадь сельскохозяйственных угодий, га	x	469.7
общая посевная площадь сельскохозяйственных культур, га	x	-
поголовье сельскохозяйственных животных, голов:	x	
крупный рогатый скот	x	-
из него коровы	x	-
свины	x	-
птица	x	-

крестьянские (фермерские) хозяйства и индивидуальные предприниматели	в том числе		личные подсобные и другие индивидуальные хозяйства граждан	некоммерческие объединения граждан
	крестьянские (фермерские) хозяйства	индивидуальные предприниматели		
-	-	-	-	-
-	-	-	-	-
-	-	-	-	-
-	-	-	-	-
2	2	-	12	-
30	30	-	1774	-
-	-	-	-	-
-	-	-	-	-
180	10	170	371	-
21	20	1	131	x
1	1	-	x	x
-	-	-	x	x
-	-	-	x	x
1	1	-	-	x
10	10	-	x	x
9	9	-	x	x
1	1	-	x	x
2	2	1	x	x
29.9	44.9	7.4	0.4	-
28.7	44.0	5.8	0.4	-
103.9	120.8	3.0	0.0	-
23	23	-	2	-
17	17	-	1	-
81	81	-	2	-
210	210	-	16	-

ОСНОВНЫЕ ИТОГИ ВСЕРОССИЙСКОЙ СЕЛЬСКОХОЗЯЙСТВЕННОЙ

по Чудовскому
(на 1 июля 2016 года)

	Хозяйства всех категорий	сельскохозяйственные организации
Число организаций (хозяйств) - всего	x	11
их них осуществлявшие сельскохозяйственную деятельность в I полугодии 2016 года	x	8
в процентах от общего числа соответствующей категории организаций (хозяйств)	x	72.7
Общая земельная площадь, га	23293.2	19631.0
из нее сельскохозяйственные угодья	21100.7	19145.0
в том числе:		
пашня	14677.4	14196.0
сенокосы	4492.6	3844.0
пастбища	1175.1	1105.0
многолетние насаждения	92.2	-
залежь	663.3	-
Из общей площади сельскохозяйственных угодий фактически использовались, га	18038.9	17172.0
в процентах от общей площади сельскохозяйственных угодий соответствующей категории организаций (хозяйств)	85.5	89.7
Посевная площадь сельскохозяйственных культур под урожай 2016 года - всего, га	14557.7	14091.0
в том числе:		
Зерновые и зернобобовые культуры - всего	1132.0	1117.0
из них:		
пшеница	-	-
рожь	-	-
ячмень	-	-
овес	860.0	845.0
зернобобовые культуры	-	-
Технические культуры - всего	-	-
из них:		
лен-долгунец	-	-
масличные культуры - всего	-	-
их них рапс	-	-
Картофель	331.6	50.0
Овощные и бахчевые культуры – всего	144.1	80.0
из них:		
овощи открытого грунта – всего	133.3	80.0
в том числе:		
капуста (всех видов)	98.5	80.0
огурцы	3.2	-

ПЕРЕПИСИ В РАЗРЕЗЕ КАТЕГОРИЙ ХОЗЯЙСТВ
району

крестьянские (фермерские) хозяйства и индивидуальные предприниматели	в том числе		личные подсобные и другие индивидуальные хозяйства граждан	некоммерческие объединения граждан
	из них			
	крестьянские (фермерские) хозяйства	индивидуальные предприниматели		
108	46	62	7422	39
17	11	6	5058	38
15.7	23.9	9.7	68.1	97.4
2303.1	1291.9	1011.2	1070.8	288.3
978.9	526.7	452.2	749.0	227.8
189.0	175.0	14.0	241.7	50.7
640.2	284.0	356.2	8.4	x
67.7	67.7	-	2.4	x
-	-	-	66.6	25.6
82.0	-	82.0	429.9	151.5
471.4	436.1	35.3	319.1	76.3
48.2	82.8	7.8	42.6	33.5
189.0	175.0	14.0	227.0	50.7
15.0	15.0	-	-	-
-	-	-	-	-
-	-	-	-	-
-	-	-	-	-
15.0	15.0	-	-	-
-	-	-	-	-
-	-	-	-	-
-	-	-	-	-
-	-	-	-	-
51.0	42.0	9.0	192.1	38.4
17.0	12.0	5.0	34.8	12.3
17.0	12.0	5.0	26.7	9.6
14.0	9.0	5.0	3.6	0.9
-	-	-	1.9	1.3

	Хозяйства всех категорий	сельскохозяйственные организации
помидоры	1.3	-
свекла столовая	4.9	-
морковь столовая	5.8	-
лук репчатый	8.4	-
чеснок	2.7	-
кабачки, патиссоны	3.0	-
Кормовые культуры - всего	12950.1	12844.0
из них:		
травы однолетние	430.0	430.0
травы многолетние	10129.0	10023.0
кормовые культуры на силос (без кукурузы)	-	-
кукуруза на корм	-	-
корнеплодные кормовые культуры, включая свеклу сахарную на корм скоту	0.1	-
Структура посевных площадей по видам сельскохозяйственных культур (в процентах от общей посевной площади соответствующей категории организаций (хозяйств)):		
Зерновые и зернобобовые культуры	7.8	7.9
Технические культуры	-	-
Картофель	2.3	0.4
Овощные и бахчевые культуры	1.0	0.6
Кормовые культуры	89.0	91.2
Площади многолетних плодовых насаждений и ягодных культур - всего, га		
в том числе:		
семечковые культуры - всего	33.2	-
из них:		
яблоня	26.8	-
груша	6.3	-
косточковые культуры - всего	38.7	-
из них:		
слива	31.9	-
вишня	6.1	-
черешня	0.6	-
абрикос	0.0	-
алыча	0.0	-
орехоплодные культуры - всего	0.0	-
из них:		
грецкий орех	0.0	-
фундук	0.0	-

крестьянские (фермерские) хозяйства и индивидуальные предприниматели	в том числе		личные подсобные и другие индивидуальные хозяйства граждан	некоммерческие объединения граждан
	крестьянские (фермерские) хозяйства	индивидуальные предприниматели		
-	-	-	0.6	0.6
1.0	1.0	-	3.0	0.9
1.0	1.0	-	3.6	1.2
1.0	1.0	-	5.8	1.6
-	-	-	2.1	0.6
-	-	-	2.2	0.8
106.0	106.0	-	0.1	-
-	-	-	-	-
106.0	106.0	-	-	-
-	-	-	-	-
-	-	-	-	-
-	-	-	0.1	-
7.9	8.6	-	-	-
-	-	-	-	-
27.0	24.0	64.3	84.7	75.8
9.0	6.9	35.7	15.3	24.2
56.1	60.6	-	0.0	-
-	-	-	65.5	25.6
-	-	-	24.6	8.5
-	-	-	20.5	6.4
-	-	-	4.2	2.1
-	-	-	27.0	11.7
-	-	-	22.0	9.9
-	-	-	4.6	1.6
-	-	-	0.4	0.3
-	-	-	0.0	-
-	-	-	0.0	-
-	-	-	0.0	-
-	-	-	0.0	-
-	-	-	0.0	-

	Хозяйства всех категорий	сельскохозяйственные организации
ягодники - всего	19.1	-
из них:		
земляника, клубника	3.3	-
малина, ежевика	2.7	-
смородина всех видов	4.8	-
крыжовник	2.0	-
рябина черноплодная	2.8	-
облепиха	0.9	-
Структура площадей многолетних плодовых насаждений и ягодных культур по видам плодово-ягодных насаждений (в процентах от общей площади плодово-ягодных насаждений соответствующей категории организаций (хозяйств)):		
семечковые культуры	36.4	-
косточковые культуры	42.5	-
орехоплодные культуры	0.0	-
ягодники	21.0	-
Площади виноградников - всего, га	0.0	-
Поголовье сельскохозяйственных животных, голов:		
Крупный рогатый скот-всего	2177	1694
из него коровы	1082	851
Молочный крупный рогатый скот	1644	1161
Мясной крупный рогатый скот	533	533
Свиньи	548	-
Овцы и козы - всего	1198	121
в том числе:		
овцы	703	121
козы	495	-
Птица - всего	11011	360
Птица сельскохозяйственная - всего	10687	360
в том числе:		
куры - всего	9002	228
из них куры-несушки	6943	130
куры яичных пород	2646	228
куры мясных и мясо-яичных пород	6356	-
утки	687	132
гуси	624	-
индейки	218	-
цесарки	156	-

крестьянские (фермерские) хозяйства и индивидуальные предприниматели	в том числе		личные подсобные и другие индивидуальные хозяйства граждан	некоммерческие объединения граждан
	крестьянские (фермерские) хозяйства	индивидуальные предприниматели		
-	-	-	13.8	5.4
-	-	-	2.4	0.9
-	-	-	2.0	0.7
-	-	-	3.4	1.4
-	-	-	1.4	0.6
-	-	-	2.0	0.8
-	-	-	0.5	0.3
-	-	-	37.6	33.4
-	-	-	41.3	45.7
-	-	-	0.1	-
-	-	-	21.0	20.9
-	-	-	0.0	-
163	139	24	320	-
58	53	5	173	-
163	139	24	320	-
-	-	-	-	-
74	45	29	473	1
130	118	12	947	-
130	118	12	452	-
-	-	-	495	-
889	789	100	9648	114
889	789	100	9324	114
722	622	100	7938	114
550	464	86	6153	110
324	274	50	2094	-
398	348	50	5844	114
127	127	-	428	-
40	40	-	584	-
-	-	-	218	-
-	-	-	156	-

	Хозяйства всех категорий	сельскохозяйственные организации
Прочие виды птицы - всего	324	-
перепелки	323	-
фазаны	-	-
страусы	1	-
Лошади	7	-
Кролики домашние	1775	-
Звери пушные (клеточного разведения):		
Песцы	-	-
Норки	-	-
Пчелы медоносные (семьи), шт.	1347	-
Наличие сельскохозяйственной техники, шт.:		
Тракторы	179	32
Комбайны:		
зерноуборочные	-	-
картофелеуборочные	1	-
кормоуборочные	3	3
Установки доильные	5	2
Плуги	12	7
Косилки	13	8
Сеялки	6	5
В среднем на одну организацию (хозяйство, объединение):		
численность работников, человек	x	40
общая земельная площадь, га	x	1784.6
площадь сельскохозяйственных угодий, га	x	1740.5
общая посевная площадь сельскохозяйственных культур, га	x	2348.5
поголовье сельскохозяйственных животных, голов:	x	
крупный рогатый скот	x	565
из него коровы	x	284
свины	x	-
птица	x	360

крестьянские (фермерские) хозяйства и индивидуальные предприниматели	в том числе		личные подсобные и другие индивидуальные хозяйства граждан	некоммерческие объединения граждан
	крестьянские (фермерские) хозяйства	индивидуальные предприниматели		
-	-	-	324	-
-	-	-	323	-
-	-	-	-	-
-	-	-	1	-
-	-	-	7	-
220	-	220	1415	140
-	-	-	-	-
-	-	-	-	-
424	20	404	923	-
11	10	1	136	x
-	-	-	x	x
1	1	-	x	x
-	-	-	x	x
-	-	-	3	x
5	4	1	x	x
5	5	-	x	x
1	1	-	x	x
1	1	1	x	x
21.3	28.1	16.3	0.1	7.4
9.1	11.5	7.3	0.1	5.8
27.0	29.2	14.0	0.0	1.3
20	20	24	3	-
8	9	5	2	-
15	15	15	3	1
111	132	50	21	38

ОСНОВНЫЕ ИТОГИ ВСЕРОССИЙСКОЙ СЕЛЬСКОХОЗЯЙСТВЕННОЙ

по Шимскому

(на 1 июля 2016 года)

	Хозяйства всех категорий	сельскохозяйственные организации
Число организаций (хозяйств) - всего	x	11
их них осуществлявшие сельскохозяйственную деятельность в I полугодии 2016 года	x	6
в процентах от общего числа соответствующей категории организаций (хозяйств)	x	54.5
Общая земельная площадь, га	17272.2	11607.7
из нее сельскохозяйственные угодья	16162.1	11006.2
в том числе:		
пашня	10373.9	7626.9
сенокосы	590.3	30.0
пастбища	82.7	-
многолетние насаждения	90.9	-
залежь	5024.3	3349.3
Из общей площади сельскохозяйственных угодий фактически использовались, га	11134.3	7656.9
в процентах от общей площади сельскохозяйственных угодий соответствующей категории организаций (хозяйств)	68.9	69.6
Посевная площадь сельскохозяйственных культур под урожай 2016 года - всего, га	9637.5	7420.4
в том числе:		
Зерновые и зернобобовые культуры - всего	2140.9	2134.0
из них:		
пшеница	1658.4	1652.5
рожь	-	-
ячмень	-	-
овес	482.5	481.5
зернобобовые культуры	-	-
Технические культуры - всего	1069.0	1069.0
из них:		
лен-долгунец	910.0	910.0
масличные культуры - всего	159.0	159.0
их них рапс	159.0	159.0
Картофель	928.1	273.0
Овощные и бахчевые культуры – всего	237.7	-
из них:		
овощи открытого грунта – всего	233.2	-
в том числе:		
капуста (всех видов)	7.0	-
огурцы	4.1	-

ПЕРЕПИСИ В РАЗРЕЗЕ КАТЕГОРИЙ ХОЗЯЙСТВ
району

крестьянские (фермерские) хозяйства и индивидуальные предприниматели	В том числе		личные подсобные и другие индивидуальные хозяйства граждан	некоммерческие объединения граждан
	из них			
	крестьянские (фермерские) хозяйства	индивидуальные предприниматели		
47	27	20	10432	4
30	21	9	6905	4
63.8	77.8	45.0	66.2	100
2796.2	2094.1	702.1	2786.9	81.5
2636.4	2041.8	594.6	2440.8	78.7
2193.7	1729.3	464.4	551.7	1.6
234.2	168.5	65.7	326.1	x
59.5	-	59.5	23.2	x
0.3	0.3	-	89.5	1.1
148.7	143.7	5.0	1450.3	76.1
2484.2	1896.1	588.1	990.5	2.6
94.2	92.9	98.9	40.6	3.3
1793.7	1332.3	461.4	421.8	1.6
2.0	-	2.0	4.9	-
2.0	-	2.0	3.9	-
-	-	-	-	-
-	-	-	-	-
-	-	-	1.0	-
-	-	-	-	-
-	-	-	-	-
-	-	-	-	-
-	-	-	-	-
322.0	294.0	28.0	332.2	0.8
194.5	170.5	24.0	42.5	0.7
194.5	170.5	24.0	38.1	0.6
-	-	-	6.9	0.1
-	-	-	4.1	0.1

	Хозяйства всех категорий	сельскохозяйственные организации
помидоры	2.7	-
свекла столовая	25.5	-
морковь столовая	176.3	-
лук репчатый	7.1	-
чеснок	2.7	-
кабачки, патиссоны	2.4	-
Кормовые культуры - всего	5261.8	3944.4
из них:		
травы однолетние	31.3	-
травы многолетние	5228.8	3944.4
кормовые культуры на силос (без кукурузы)	-	-
кукуруза на корм	-	-
корнеплодные кормовые культуры, включая свеклу сахарную на корм скоту	1.8	-
Структура посевных площадей по видам сельскохозяйственных культур (в процентах от общей посевной площади соответствующей категории организаций (хозяйств)):		
Зерновые и зернобобовые культуры	22.2	28.8
Технические культуры	11.1	14.4
Картофель	9.6	3.7
Овощные и бахчевые культуры	2.5	-
Кормовые культуры	54.6	53.2
Площади многолетних плодовых насаждений и ягодных культур - всего, га		
в том числе:		
семечковые культуры - всего	37.4	-
из них:		
яблоня	30.5	-
груша	6.9	-
косточковые культуры - всего	37.6	-
из них:		
слива	25.5	-
вишня	11.2	-
черешня	0.6	-
абрикос	0.0	-
алыча	0.2	-
орехоплодные культуры - всего	0.4	-
из них:		
грецкий орех	0.0	-
фундук	0.3	-

крестьянские (фермерские) хозяйства и индивидуальные предприниматели	в том числе		личные подсобные и другие индивидуальные хозяйства граждан	некоммерческие объединения граждан
	крестьянские (фермерские) хозяйства	индивидуальные предприниматели		
-	-	-	2.7	0.1
22.5	17.5	5.0	3.0	0.0
172.0	153.0	19.0	4.3	0.0
-	-	-	7.1	0.0
-	-	-	2.6	0.0
-	-	-	2.4	0.0
1275.2	867.8	407.4	42.2	-
-	-	-	31.3	-
1275.2	867.8	407.4	9.2	-
-	-	-	-	-
-	-	-	-	-
-	-	-	1.8	-
0.1	-	0.4	1.2	-
-	-	-	-	-
18.0	22.1	6.1	78.8	54.1
10.8	12.8	5.2	10.1	45.9
71.1	65.1	88.3	10.0	-
0.3	0.3	-	88.1	1.1
0.1	0.1	-	36.8	0.5
0.1	0.1	-	30.1	0.3
-	-	-	6.6	0.3
0.2	0.2	-	37.1	0.3
0.1	0.1	-	25.2	0.2
0.1	0.1	-	11.0	0.1
-	-	-	0.6	-
-	-	-	0.0	-
-	-	-	0.2	-
-	-	-	0.4	-
-	-	-	0.0	-
-	-	-	0.3	-

	Хозяйства всех категорий	сельскохозяйственные организации
ягодники - всего	14.1	-
из них:		
земляника, клубника	2.8	-
малина, ежевика	4.5	-
смородина всех видов	3.3	-
крыжовник	1.5	-
рябина черноплодная	1.3	-
облепиха	0.5	-
Структура площадей многолетних плодовых насаждений и ягодных культур по видам плодово-ягодных насаждений (в процентах от общей площади плодово-ягодных насаждений соответствующей категории организаций (хозяйств)):		
семечковые культуры	41.8	-
косточковые культуры	42.0	-
орехоплодные культуры	0.4	-
ягодники	15.8	-
Площади виноградников - всего, га	0.1	-
Поголовье сельскохозяйственных животных, голов:		
Крупный рогатый скот-всего	1572	644
из него коровы	676	260
Молочный крупный рогатый скот	1572	644
Мясной крупный рогатый скот	-	-
Свиньи	359	-
Овцы и козы - всего	1429	39
в том числе:		
овцы	1127	39
козы	302	-
Птица - всего	12965	-
Птица сельскохозяйственная - всего	12229	-
в том числе:		
куры - всего	10597	-
из них куры-несушки	8024	-
куры яичных пород	9459	-
куры мясных и мясо-яичных пород	1138	-
утки	663	-
гуси	601	-
индейки	268	-
цесарки	100	-

крестьянские (фермерские) хозяйства и индивидуальные предприниматели	в том числе		личные подсобные и другие индивидуальные хозяйства граждан	некоммерческие объединения граждан
	крестьянские (фермерские) хозяйства	индивидуальные предприниматели		
-	-	-	13.9	0.3
-	-	-	2.7	0.1
-	-	-	4.4	0.1
-	-	-	3.3	0.0
-	-	-	1.4	0.0
-	-	-	1.3	0.0
-	-	-	0.5	0.0
33.3	33.3	-	41.7	49.5
66.7	66.7	-	42.1	26.9
-	-	-	0.4	-
-	-	-	15.8	23.6
-	-	-	0.1	-
453	438	15	475	-
124	118	6	292	-
453	438	15	475	-
-	-	-	-	-
-	-	-	359	-
309	265	44	1081	-
304	265	39	784	-
5	-	5	297	-
94	94	-	12871	-
94	94	-	12135	-
66	66	-	10531	-
62	62	-	7962	-
66	66	-	9393	-
-	-	-	1138	-
20	20	-	643	-
-	-	-	601	-
8	8	-	260	-
-	-	-	100	-

	Хозяйства всех категорий	сельскохозяйственные организации
Прочие виды птицы - всего	736	-
перепелки	730	-
фазаны	6	-
страусы	-	-
Лошади	41	-
Кролики домашние	1728	-
Звери пушные (клеточного разведения):		
Песцы	-	-
Норки	-	-
Пчелы медоносные (семьи), шт.	1960	-
Наличие сельскохозяйственной техники, шт.:		
Тракторы	339	42
Комбайны:		
зерноуборочные	2	2
картофелеуборочные	16	4
кормоуборочные	2	2
Установки доильные	4	1
Плуги	42	10
Косилки	22	11
Сеялки	19	9
В среднем на одну организацию (хозяйство, объединение):		
численность работников, человек	x	23
общая земельная площадь, га	x	1055.2
площадь сельскохозяйственных угодий, га	x	1000.6
общая посевная площадь сельскохозяйственных культур, га	x	1236.7
поголовье сельскохозяйственных животных, голов:	x	
крупный рогатый скот	x	322
из него коровы	x	130
свины	x	-
птица	x	-

крестьянские (фермерские) хозяйства и индивидуальные предприниматели	в том числе		личные подсобные и другие индивидуальные хозяйства граждан	некоммерческие объединения граждан
	крестьянские (фермерские) хозяйства	индивидуальные предприниматели		
-	-	-	736	-
-	-	-	730	-
-	-	-	6	-
-	-	-	-	-
1	-	1	40	-
5	5	-	1723	-
-	-	-	-	-
-	-	-	-	-
-	-	-	1954	6
48	38	10	249	x
-	-	-	x	x
12	11	1	x	x
-	-	-	x	x
-	-	-	3	x
32	26	6	x	x
11	7	4	x	x
10	10	-	x	x
3	3	2	x	x
59.5	77.6	35.1	0.3	20.4
56.1	75.6	29.7	0.2	19.7
78.0	83.3	65.9	0.1	0.4
76	146	5	3	-
25	39	3	2	-
-	-	-	2	-
47	47	-	18	-

ОСНОВНЫЕ ИТОГИ ВСЕРОССИЙСКОЙ СЕЛЬСКОХОЗЯЙСТВЕННОЙ

по Великому
(на 1 июля 2016 года)

	Хозяйства всех категорий	сельскохозяйственные организации
Число организаций (хозяйств) - всего	x	-
их них осуществлявшие сельскохозяйственную деятельность в I полугодии 2016 года	x	-
в процентах от общего числа соответствующей категории организаций (хозяйств)	x	-
Общая земельная площадь, га	398.1	-
из нее сельскохозяйственные угодья	235.4	-
в том числе:		
пашня	86.0	-
сенокосы	1.3	-
пастбища	0.5	-
многолетние насаждения	27.5	-
залежь	120.1	-
Из общей площади сельскохозяйственных угодий фактически использовались, га	115.3	-
в процентах от общей площади сельскохозяйственных угодий соответствующей категории организаций (хозяйств)	49.0	-
Посевная площадь сельскохозяйственных культур под урожай 2016 года - всего, га	84.5	-
в том числе:		
Зерновые и зернобобовые культуры - всего	-	-
из них:		
пшеница	-	-
рожь	-	-
ячмень	-	-
овес	-	-
зернобобовые культуры	-	-
Технические культуры - всего	-	-
из них:		
лен-долгунец	-	-
масличные культуры - всего	-	-
их них рапс	-	-
Картофель	63.3	-
Овощные и бахчевые культуры – всего	21.2	-
из них:		
овощи открытого грунта – всего	13.3	-
в том числе:		
капуста (всех видов)	1.1	-
огурцы	0.0	-

ПЕРЕПИСИ В РАЗРЕЗЕ КАТЕГОРИЙ ХОЗЯЙСТВ
Новгороду

крестьянские (фермерские) хозяйства и индивидуальные предприниматели	в том числе		личные подсобные и другие индивидуальные хозяйства граждан	некоммерческие объединения граждан
	из них			
	крестьянские (фермерские) хозяйства	индивидуальные предприниматели		
-	-	-	2310	17
-	-	-	1339	17
-	-	-	58.0	100
-	-	-	212.2	185.9
-	-	-	138.9	96.5
-	-	-	43.6	42.4
-	-	-	1.3	x
-	-	-	0.5	x
-	-	-	10.5	17.1
-	-	-	83.0	37.0
-	-	-	55.8	59.5
-	-	-	40.2	61.7
-	-	-	42.0	42.4
-	-	-	-	-
-	-	-	-	-
-	-	-	-	-
-	-	-	-	-
-	-	-	-	-
-	-	-	-	-
-	-	-	-	-
-	-	-	-	-
-	-	-	34.5	28.8
-	-	-	7.6	13.6
-	-	-	4.8	8.5
-	-	-	0.2	0.8
-	-	-	0.0	0.0

	Хозяйства всех категорий	сельскохозяйственные организации
помидоры	0.0	-
свекла столовая	1.2	-
морковь столовая	2.7	-
лук репчатый	3.5	-
чеснок	1.1	-
кабачки, патиссоны	0.9	-
Кормовые культуры - всего	-	-
из них:		
травы однолетние	-	-
травы многолетние	-	-
кормовые культуры на силос (без кукурузы)	-	-
кукуруза на корм	-	-
корнеплодные кормовые культуры, включая свеклу сахарную на корм скоту	-	-
Структура посевных площадей по видам сельскохозяйственных культур (в процентах от общей посевной площади соответствующей категории организаций (хозяйств)):		
Зерновые и зернобобовые культуры	-	-
Технические культуры	-	-
Картофель	74.9	-
Овощные и бахчевые культуры	25.1	-
Кормовые культуры	-	-
Площади многолетних плодовых насаждений и ягодных культур - всего, га	27.3	-
в том числе:		
семечковые культуры - всего	11.7	-
из них:		
яблоня	10.3	-
груша	1.4	-
косточковые культуры - всего	8.4	-
из них:		
слива	6.3	-
вишня	2.0	-
черешня	-	-
абрикос	-	-
алыча	-	-
орехоплодные культуры - всего	-	-
из них:		
грецкий орех	-	-
фундук	-	-

крестьянские (фермерские) хозяйства и индивидуальные предприниматели	в том числе		личные подсобные и другие индивидуальные хозяйства граждан	некоммерческие объединения граждан
	крестьянские (фермерские) хозяйства	индивидуальные предприниматели		
-	-	-	0.0	0.0
-	-	-	0.5	0.7
-	-	-	1.2	1.5
-	-	-	1.5	2.0
-	-	-	0.4	0.7
-	-	-	0.3	0.6
-	-	-	-	-
-	-	-	-	-
-	-	-	-	-
-	-	-	-	-
-	-	-	-	-
-	-	-	-	-
-	-	-	-	-
-	-	-	81.9	67.9
-	-	-	18.1	32.1
-	-	-	-	-
-	-	-	10.2	17.1
-	-	-	5.1	6.6
-	-	-	4.3	6.0
-	-	-	0.8	0.6
-	-	-	3.2	5.2
-	-	-	2.4	4.0
-	-	-	0.8	1.2
-	-	-	-	-
-	-	-	-	-
-	-	-	-	-
-	-	-	-	-
-	-	-	-	-
-	-	-	-	-
-	-	-	-	-

	Хозяйства всех категорий	сельскохозяйственные организации
ягодники - всего	7.2	-
из них:		
земляника, клубника	1.2	-
малина, ежевика	1.5	-
смородина всех видов	1.3	-
крыжовник	0.9	-
рябина черноплодная	0.6	-
облепиха	0.6	-
Структура площадей многолетних плодовых насаждений и ягодных культур по видам плодово-ягодных насаждений (в процентах от общей площади плодово-ягодных насаждений соответствующей категории организаций (хозяйств)):		
семечковые культуры	42.9	-
косточковые культуры	30.7	-
орехоплодные культуры	-	-
ягодники	26.5	-
Площади виноградников - всего, га	-	-
Поголовье сельскохозяйственных животных, голов:		
Крупный рогатый скот-всего	44	-
из него коровы	11	-
Молочный крупный рогатый скот	44	-
Мясной крупный рогатый скот	-	-
Свиньи	97	-
Овцы и козы - всего	75	-
в том числе:		
овцы	4	-
козы	71	-
Птица - всего	644	-
Птица сельскохозяйственная - всего	644	-
в том числе:		
куры - всего	516	-
из них куры-несушки	434	-
куры яичных пород	402	-
куры мясных и мясо-яичных пород	114	-
утки	50	-
гуси	55	-
индейки	23	-
цесарки	-	-

крестьянские (фермерские) хозяйства и индивидуальные предприниматели	в том числе		личные подсобные и другие индивидуальные хозяйства граждан	некоммерческие объединения граждан
	крестьянские (фермерские) хозяйства	индивидуальные предприниматели		
-	-	-	1.9	5.3
-	-	-	0.3	1.0
-	-	-	0.5	0.9
-	-	-	0.4	0.9
-	-	-	0.3	0.6
-	-	-	0.1	0.4
-	-	-	0.1	0.5
-	-	-	50.2	38.5
-	-	-	31.1	30.4
-	-	-	-	-
-	-	-	18.7	31.1
-	-	-	-	-
-	-	-	44	-
-	-	-	11	-
-	-	-	44	-
-	-	-	-	-
-	-	-	97	-
-	-	-	67	8
-	-	-	4	-
-	-	-	63	8
-	-	-	454	190
-	-	-	454	190
-	-	-	341	175
-	-	-	279	155
-	-	-	321	81
-	-	-	20	94
-	-	-	50	-
-	-	-	55	-
-	-	-	8	15
-	-	-	-	-

	Хозяйства всех категорий	сельскохозяйственные организации
Прочие виды птицы - всего	-	-
перепелки	-	-
фазаны	-	-
страусы	-	-
Лошади	15	-
Кролики домашние	10	-
Звери пушные (клеточного разведения):		
Песцы	-	-
Норки	-	-
Пчелы медоносные (семьи), шт.	60	-
Наличие сельскохозяйственной техники, шт.:		
Тракторы	-	-
Комбайны:		
зерноуборочные	-	-
картофелеуборочные	-	-
кормоуборочные	-	-
Установки доильные	-	-
Плуги	-	-
Косилки	-	-
Сеялки	-	-
В среднем на одну организацию (хозяйство, объединение):		
численность работников, человек	X	-
общая земельная площадь, га	X	-
площадь сельскохозяйственных угодий, га	X	-
общая посевная площадь сельскохозяйственных культур, га	X	-
поголовье сельскохозяйственных животных, голов:	X	
крупный рогатый скот	X	-
из него коровы	X	-
свины	X	-
птица	X	-

крестьянские (фермерские) хозяйства и индивидуальные предприниматели	в том числе		личные подсобные и другие индивидуальные хозяйства граждан	некоммерческие объединения граждан
	крестьянские (фермерские) хозяйства	индивидуальные предприниматели		
-	-	-	-	-
-	-	-	-	-
-	-	-	-	-
-	-	-	-	-
-	-	-	15	-
-	-	-	-	10
-	-	-	-	-
-	-	-	-	-
-	-	-	60	-
-	-	-	-	x
-	-	-	x	x
-	-	-	x	x
-	-	-	x	x
-	-	-	-	x
-	-	-	x	x
-	-	-	x	x
-	-	-	x	x
-	-	-	x	x
-	-	-	x	x
-	-	-	x	x
-	-	-	0.1	10.9
-	-	-	0.1	5.7
-	-	-	0.0	2.5
-	-	-	4	-
-	-	-	1	-
-	-	-	6	-
-	-	-	23	63

МЕТОДОЛОГИЧЕСКИЕ ПОЯСНЕНИЯ

В **хозяйства всех категорий** включены сельскохозяйственные организации, крестьянские (фермерские) хозяйства, индивидуальные предприниматели и хозяйства населения.

К **сельскохозяйственным организациям** отнесены хозяйственные товарищества, общества и партнерства (в том числе публичные и непубличные акционерные общества), производственные кооперативы, родовые общины, унитарные предприятия, подсобные сельскохозяйственные предприятия несельскохозяйственных организаций.

Крестьянское (фермерское) хозяйство - объединение граждан, связанных родством и (или) свойством, имеющих в общей собственности имущество и совместно осуществляющих производственную и иную хозяйственную деятельность (производство, переработку, хранение, транспортировку и реализацию сельскохозяйственной продукции), основанную на их личном участии (статья 1 Федерального закона от 11 июня 2003 г. № 74-ФЗ «О крестьянском (фермерском) хозяйстве»).

Индивидуальный предприниматель - гражданин (физическое лицо), занимающийся предпринимательской деятельностью без образования юридического лица с момента его государственной регистрации в соответствии со статьей 23 Гражданского кодекса Российской Федерации и заявивший в Свидетельстве о государственной регистрации виды деятельности, отнесенные согласно Общероссийскому классификатору видов экономической деятельности (ОКВЭД) к сельскому хозяйству.

Личное подсобное хозяйство - форма непредпринимательской деятельности по производству и переработке сельскохозяйственной продукции, осуществляемой личным трудом гражданина и членов его семьи в целях удовлетворения личных потребностей на земельном участке, предоставленном или приобретенном для ведения личного подсобного хозяйства. Землепользование хозяйств может состоять из приусадебных и полевых участков (статьи 2, 4 Федерального закона от 7 июля 2003 г. № 112-ФЗ «О личном подсобном хозяйстве»).

К **другим индивидуальным хозяйствам граждан** отнесены:

- граждане, имеющие земельные участки для индивидуального жилищного строительства с площадью 4 и более соток и занимающиеся сельскохозяйственным производством;
- граждане, имеющие земельные участки (садовые, огородные, дачные и другие), не входящие в некоммерческие объединения граждан;
- граждане, не имеющие земли, но имеющие сельскохозяйственных животных.

Некоммерческое объединение граждан (садоводческое, огородническое, дачное) - некоммерческая организация, учрежденная гражданами на добровольных началах для содействия её членам в решении общих социально-хозяйственных задач ведения садоводства, огородничества и дачного хозяйства (статья 1 Федерального закона от 15 апреля 1998 г. № 66-ФЗ «О садоводческих, огороднических и дачных некоммерческих объединениях граждан»).

Итоги по категориям сельскохозяйственных производителей, в том числе по хозяйствам граждан в сельских поселениях, городском округе и городских поселениях сформированы в соответствии с Общероссийским классификатором территорий муниципальных образований (ОКТМО).

В соответствии с официальной статистической методологией Росстата граждане, имеющие земельный участок в садоводческих, огороднических и дачных некоммерческих объединениях, личные подсобные и другие индивидуальные хозяйства граждан в городских поселениях и городском округе обследовались с применением выборочного метода статистического наблюдения. Сводные данные по этим категориям хозяйств представлены с учетом распространения данных выборочной совокупности на всю генеральную совокупность.

В **общей площади земли** организации (хозяйства) показывается общая площадь, находящаяся в пользовании организации (хозяйства) на дату проведения переписи (с учетом арендованной, но без учета сданной в аренду).

В общую земельную площадь некоммерческого объединения включены земли, предоставленные гражданам объединения, и земли объединения общего пользования.

Сельскохозяйственные угодья - земельные угодья, систематически используемые для получения сельскохозяйственной продукции. К ним относятся пашня, залежь, многолетние насаждения, сенокосы, пастбища.

В площадь фактически используемых сельскохозяйственных угодий включаются сельскохозяйственные угодья, на которых фактически осуществлялось сельскохозяйственное производство в 2015-2016 годах.

Пашня - сельскохозяйственное угодье, систематически обрабатываемое и используемое под посевы сельскохозяйственных культур, включая посевы многолетних трав, а также чистые пары. К пашне также относятся площади парников и теплиц. В пашню не включаются земельные участки сенокосов и пастбищ, распаханые с целью их коренного улучшения и занятые посевами предварительных культур (в течении не более двух-трех лет), а также междурядья сада, используемые под посевы.

Сенокос - сельскохозяйственное угодье, систематически используемое под сенокосение.

Пастбище - сельскохозяйственное угодье, систематически используемое для выпаса животных (и такое использование является основным), а также земельные участки, пригодные для выпаса скота, не используемые под сенокосы и не являющиеся залежью.

Залежь - земельный участок, который ранее использовался под пашню и более одного года не использовался под посевы сельскохозяйственных культур и не подготовлен под пар.

Пастбище - сельскохозяйственное угодье, систематически используемое для выпаса животных (и такое использование является основным), а также земельные участки, пригодные для выпаса скота, не используемые под сенокосы и не являющиеся залежью.

Посевные площади - часть пашни, занятая под посевы сельскохозяйственных культур.

Многолетние насаждения - систематическое угодье, используемое под искусственные насаждения древесных, кустарниковых (без лесной площади) и некоторых травянистых растений, предназначенных для получения урожая плодово-ягодной, технической и лекарственной продукции.

В площадь многолетних плодовых насаждений и ягодных культур включена площадь, занятая плодовыми деревьями, кустарниками, а также ягодниками на обособленных участках.

Площадь ягодных насаждений в междурядьях садов учитывается в площади соответствующей культуры.

Поголовье сельскохозяйственных животных включает поголовье всех возрастных групп соответствующего вида скота и птицы на 1 июля 2016 года.

К **молочному** крупному рогатому скоту относятся животные, основным видом продукции которых является молоко.

Мясной крупный рогатый скот отражен по организациям (хозяйствам), специализирующимся на разведении скота мясных пород, при которых маточное поголовье предназначено для воспроизводства и выращивания телят подсосным методом до 8-месячного возраста при полном прекращении доения.

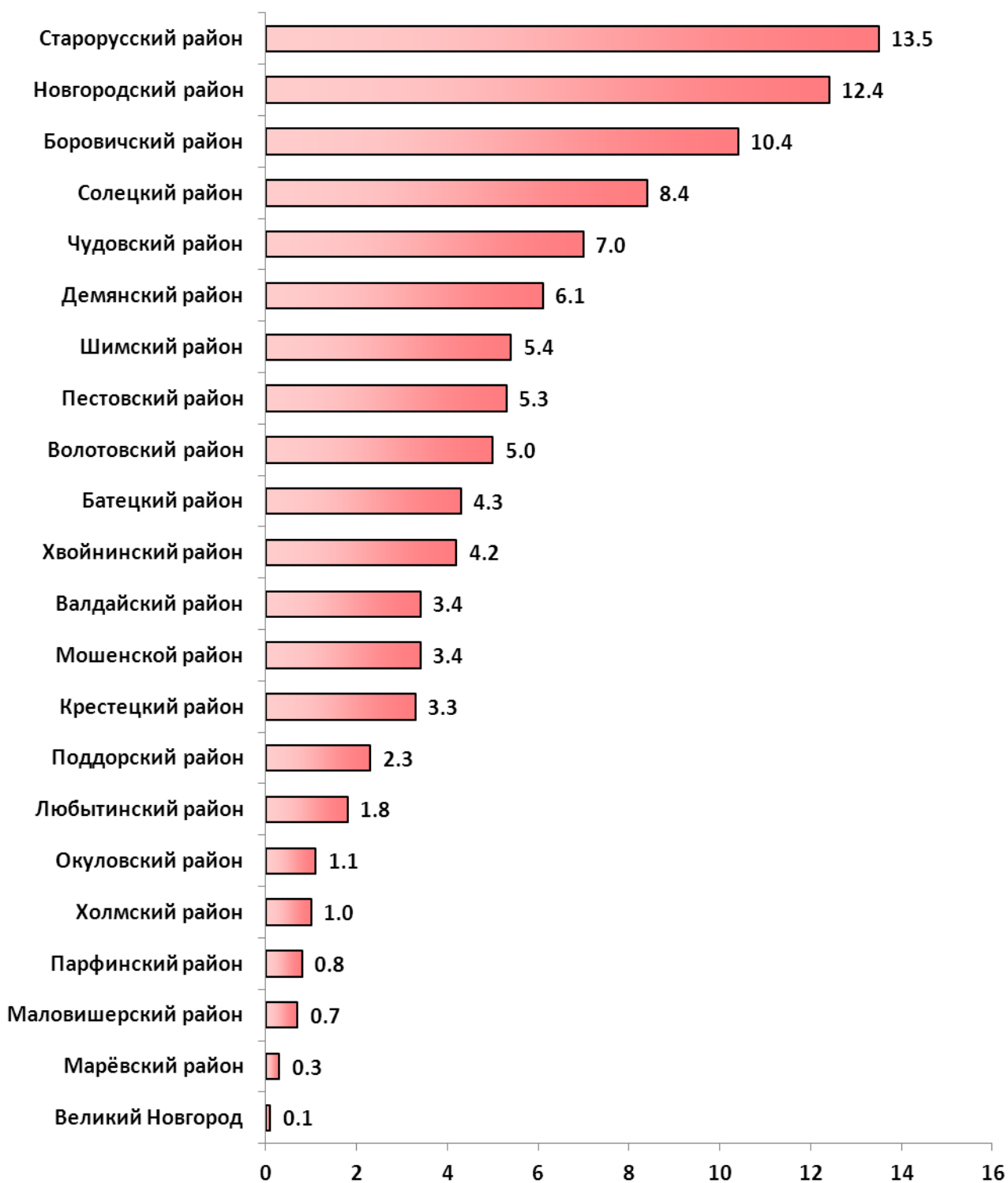
Установки доильные – установки и аппараты, предназначенные как для машинного доения коров в переносные доильные ведра, так и в молокопроводы, по которым молоко транспортируется в молокоприемник.



ДИАГРАММЫ

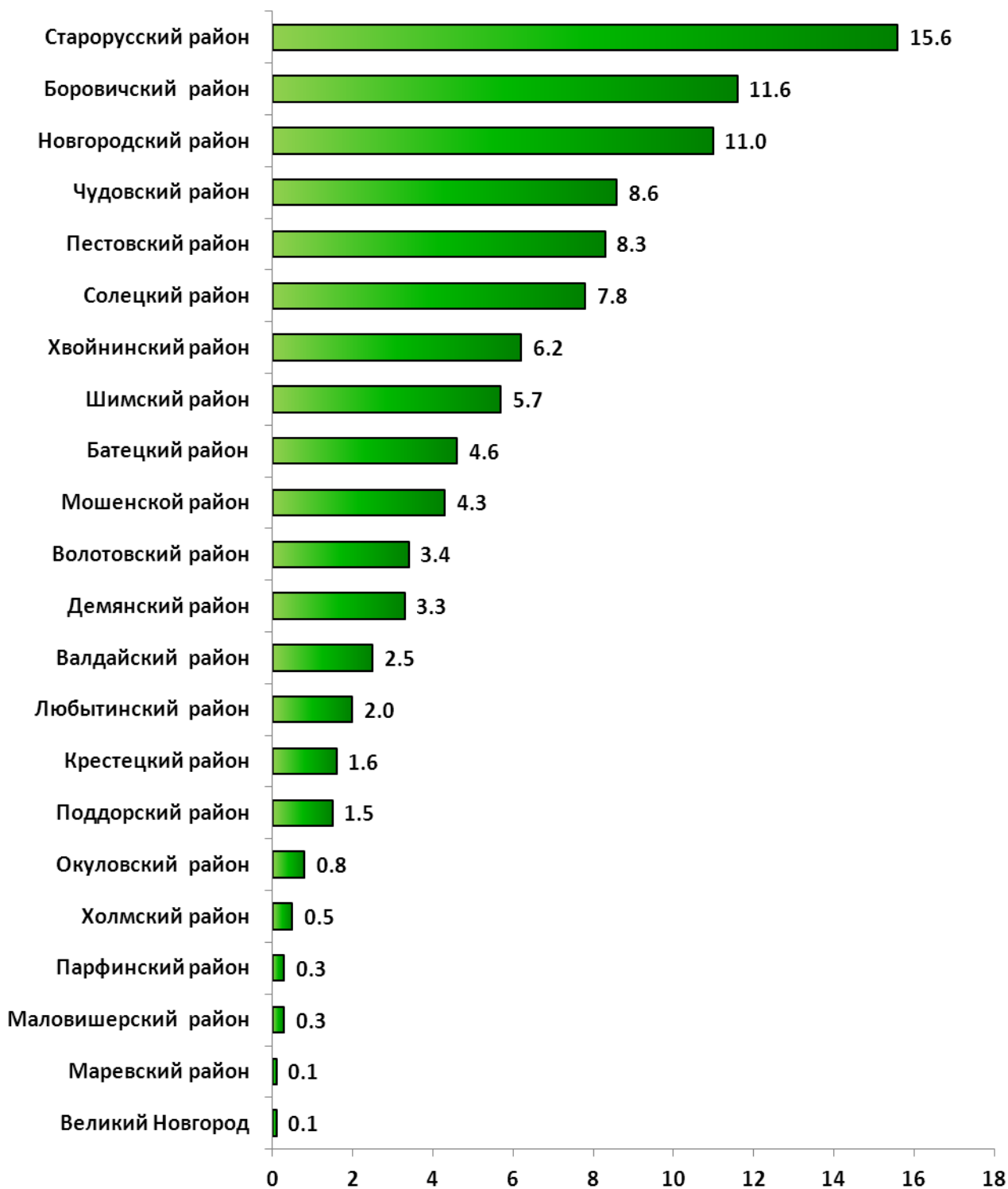
1. УДЕЛЬНЫЙ ВЕС ГОРОДСКОГО ОКРУГА И МУНИЦИПАЛЬНЫХ РАЙОНОВ В ОБЩЕЙ ПЛОЩАДИ СЕЛЬСКОХОЗЯЙСТВЕННЫХ УГОДИЙ

(на 1 июля 2016 года; в процентах от общей площади сельскохозяйственных угодий
в хозяйствах всех категорий)



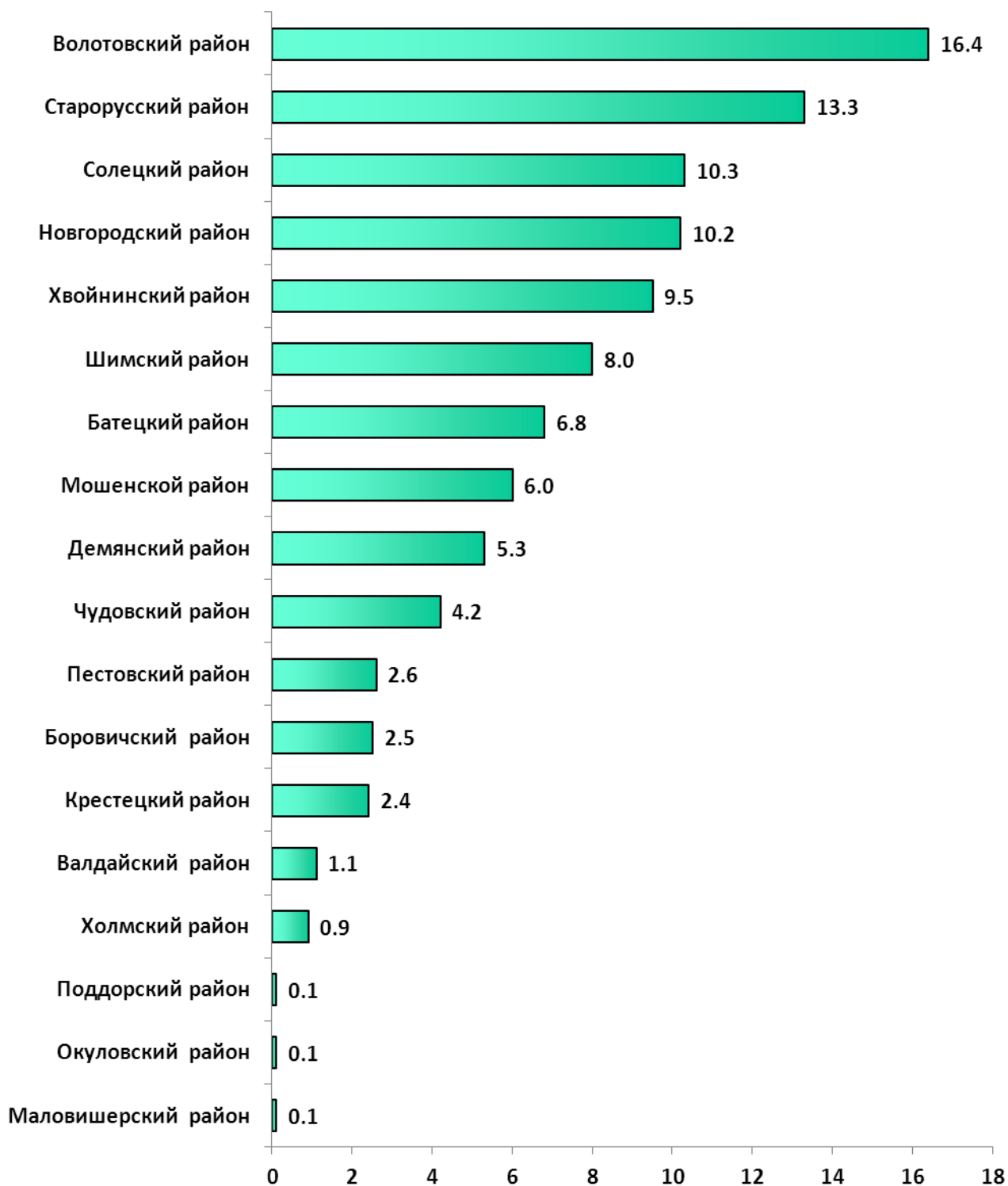
2. УДЕЛЬНЫЙ ВЕС ГОРОДСКОГО ОКРУГА И МУНИЦИПАЛЬНЫХ РАЙОНОВ В ОБЩЕЙ ПОСЕВНОЙ ПЛОЩАДИ СЕЛЬСКОХОЗЯЙСТВЕННЫХ КУЛЬТУР ПОД УРОЖАЙ 2016 ГОДА

(в процентах от общей площади сельскохозяйственных культур в хозяйствах всех категорий)



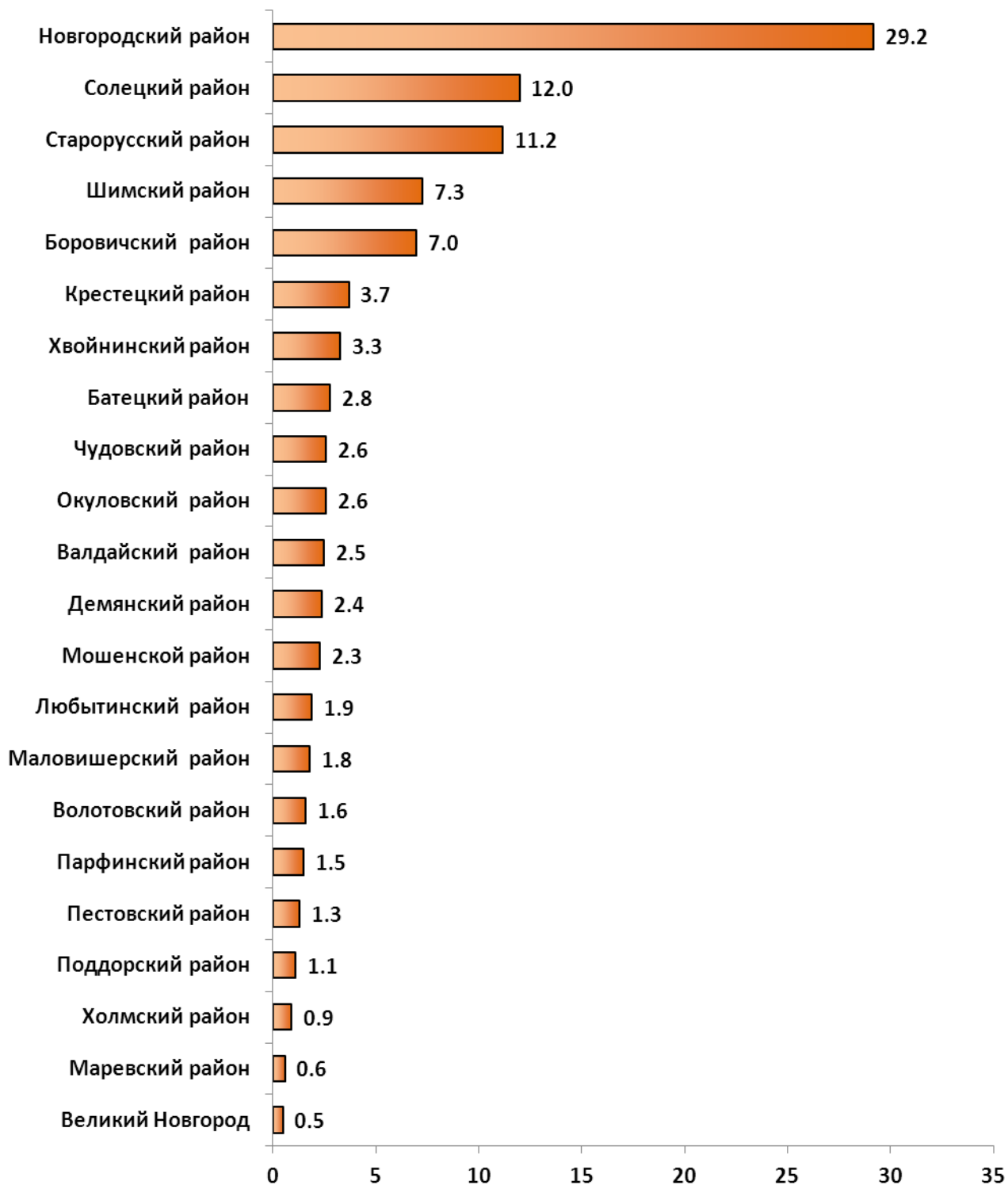
3. УДЕЛЬНЫЙ ВЕС ГОРОДСКОГО ОКРУГА И МУНИЦИПАЛЬНЫХ РАЙОНОВ В ОБЩЕЙ ПОСЕВНОЙ ПЛОЩАДИ ЗЕРНОВЫХ И ЗЕРНОБОБОВЫХ КУЛЬТУР ПОД УРОЖАЙ 2016 ГОДА

(в процентах от общей площади зерновых и зернобобовых культур
в хозяйствах всех категорий)



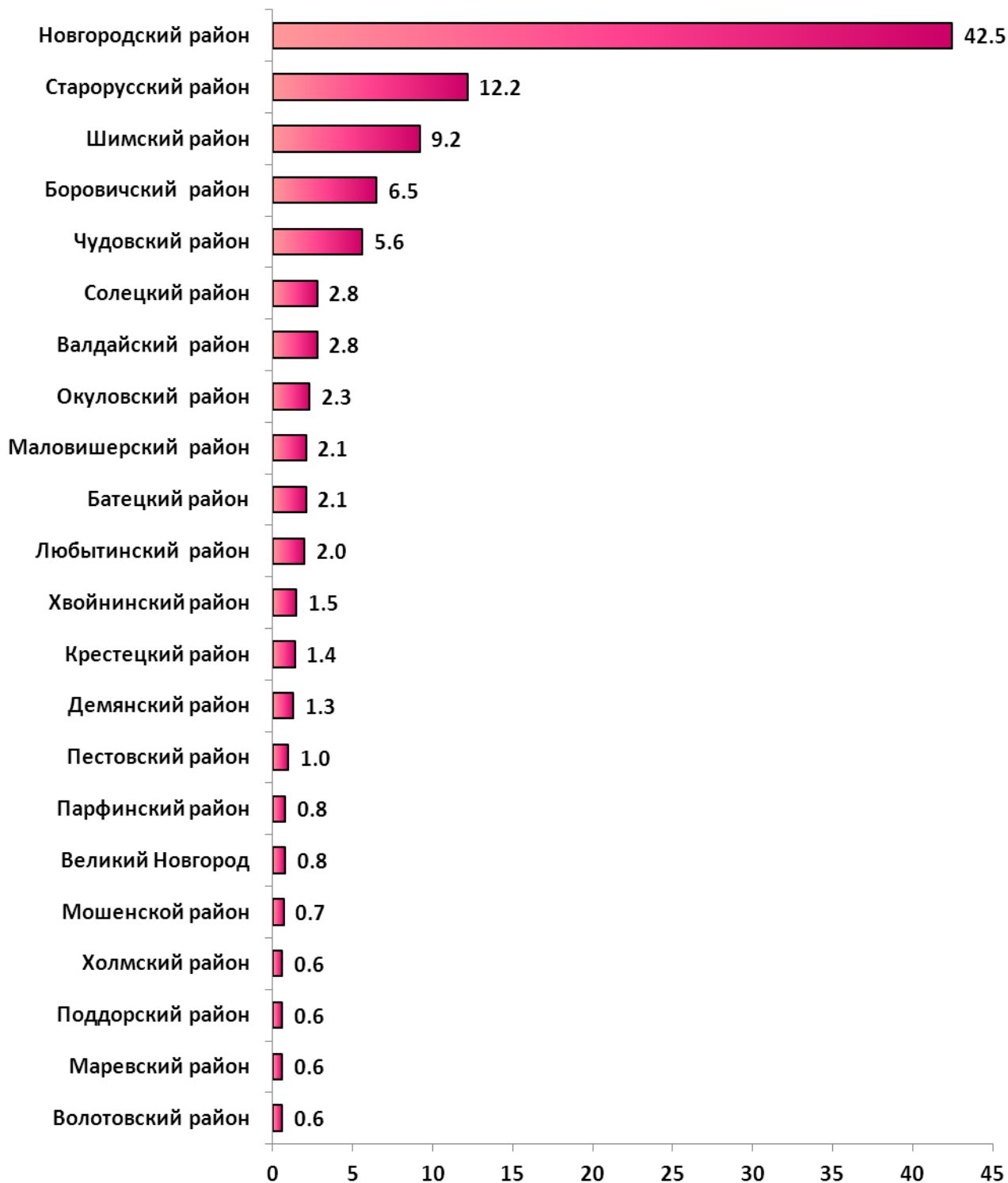
4. УДЕЛЬНЫЙ ВЕС ГОРОДСКОГО ОКРУГА И МУНИЦИПАЛЬНЫХ РАЙОНОВ В ОБЩЕЙ ПОСЕВНОЙ ПЛОЩАДИ КАРТОФЕЛЯ ПОД УРОЖАЙ 2016 ГОДА

(в процентах от общей площади картофеля в хозяйствах всех категорий)



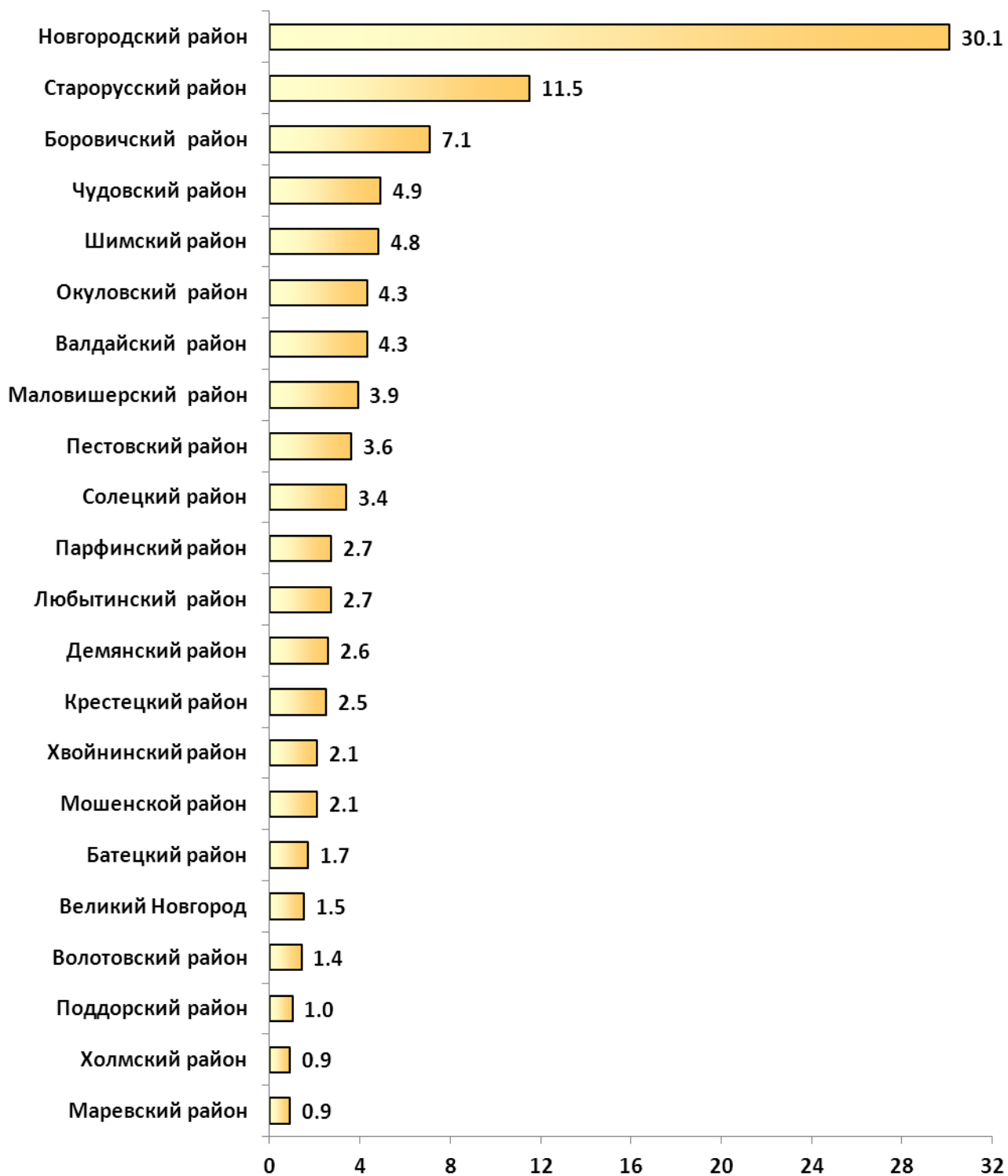
**5. УДЕЛЬНЫЙ ВЕС ГОРОДСКОГО ОКРУГА И МУНИЦИПАЛЬНЫХ РАЙОНОВ
В ОБЩЕЙ ПОСЕВНОЙ ОВОЩНЫХ И БАХЧЕВЫХ КУЛЬТУР
ПОД УРОЖАЙ 2016 ГОДА**

(в процентах от общей площади овощных и бахчевых культур в хозяйствах всех категорий)



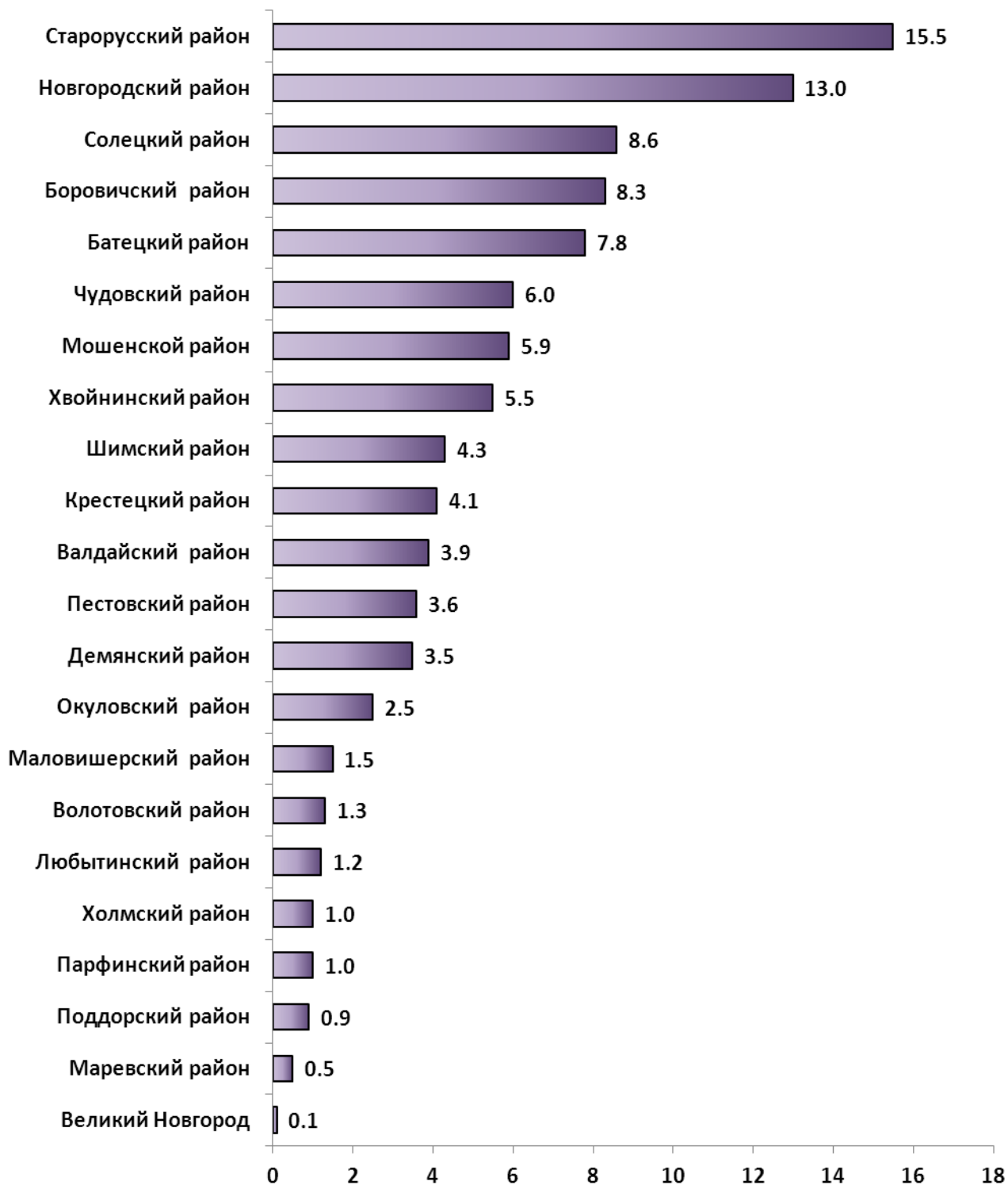
**6. УДЕЛЬНЫЙ ВЕС ГОРОДСКОГО ОКРУГА И МУНИЦИПАЛЬНЫХ РАЙОНОВ
В ОБЩЕЙ ПЛОЩАДИ МНОГОЛЕТНИХ ПЛОДОВЫХ НАСАЖДЕНИЙ И ЯГОДНЫХ КУЛЬТУР
ПОД УРОЖАЙ 2016 ГОДА**

(в процентах от общей площади многолетних плодовых насаждений и ягодных культур
в хозяйствах всех категорий)



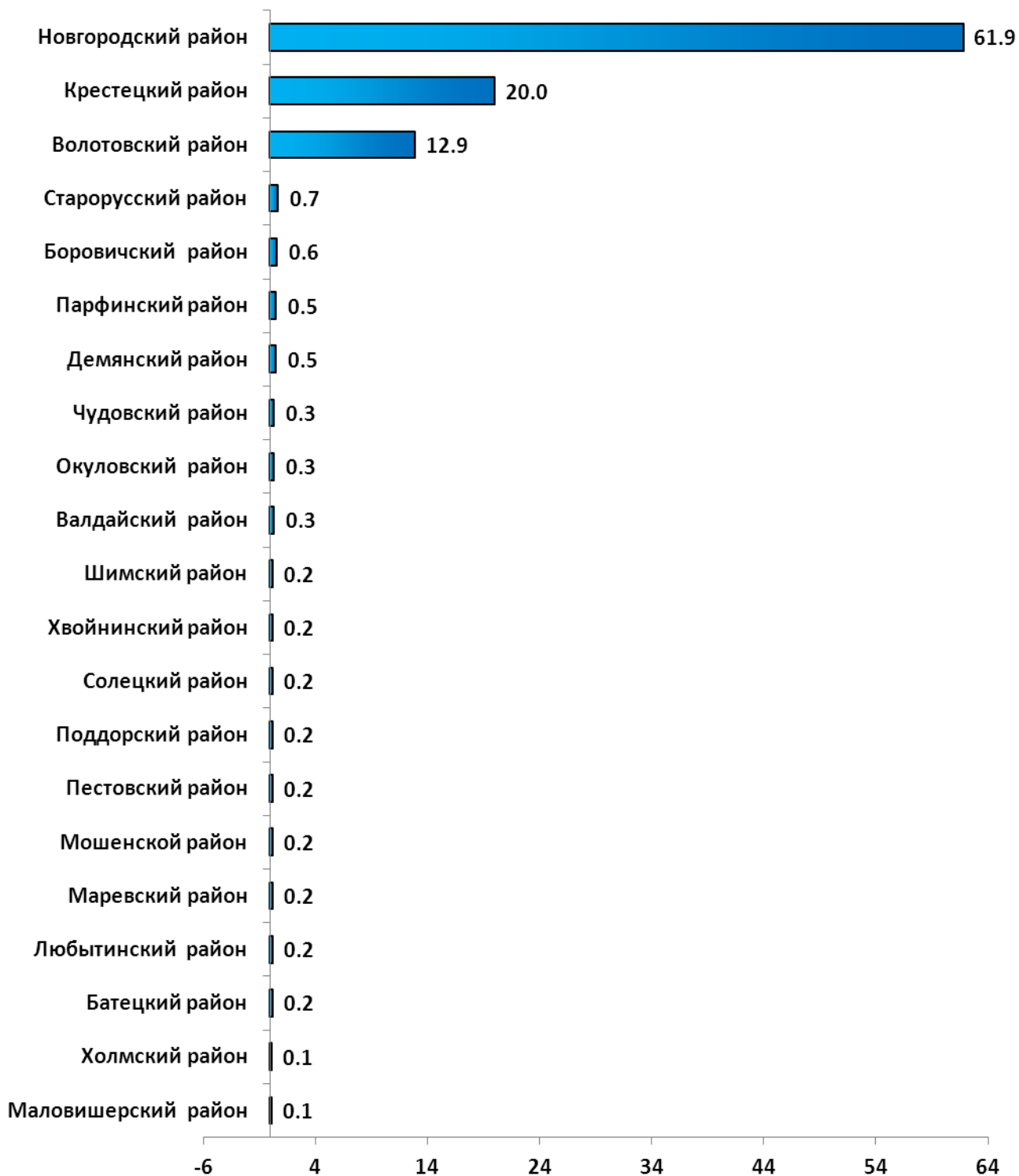
7. УДЕЛЬНЫЙ ВЕС ГОРОДСКОГО ОКРУГА И МУНИЦИПАЛЬНЫХ РАЙОНОВ В ОБЩЕМ ПОГОЛОВЬЕ КРУПНОГО РОГАТОГО СКОТА

(в процентах от общего поголовья крупного рогатого скота в хозяйствах всех категорий)



8. УДЕЛЬНЫЙ ВЕС ГОРОДСКОГО ОКРУГА И МУНИЦИПАЛЬНЫХ РАЙОНОВ В ОБЩЕМ ПОГОЛОВЬЕ СВИНЕЙ ¹⁾

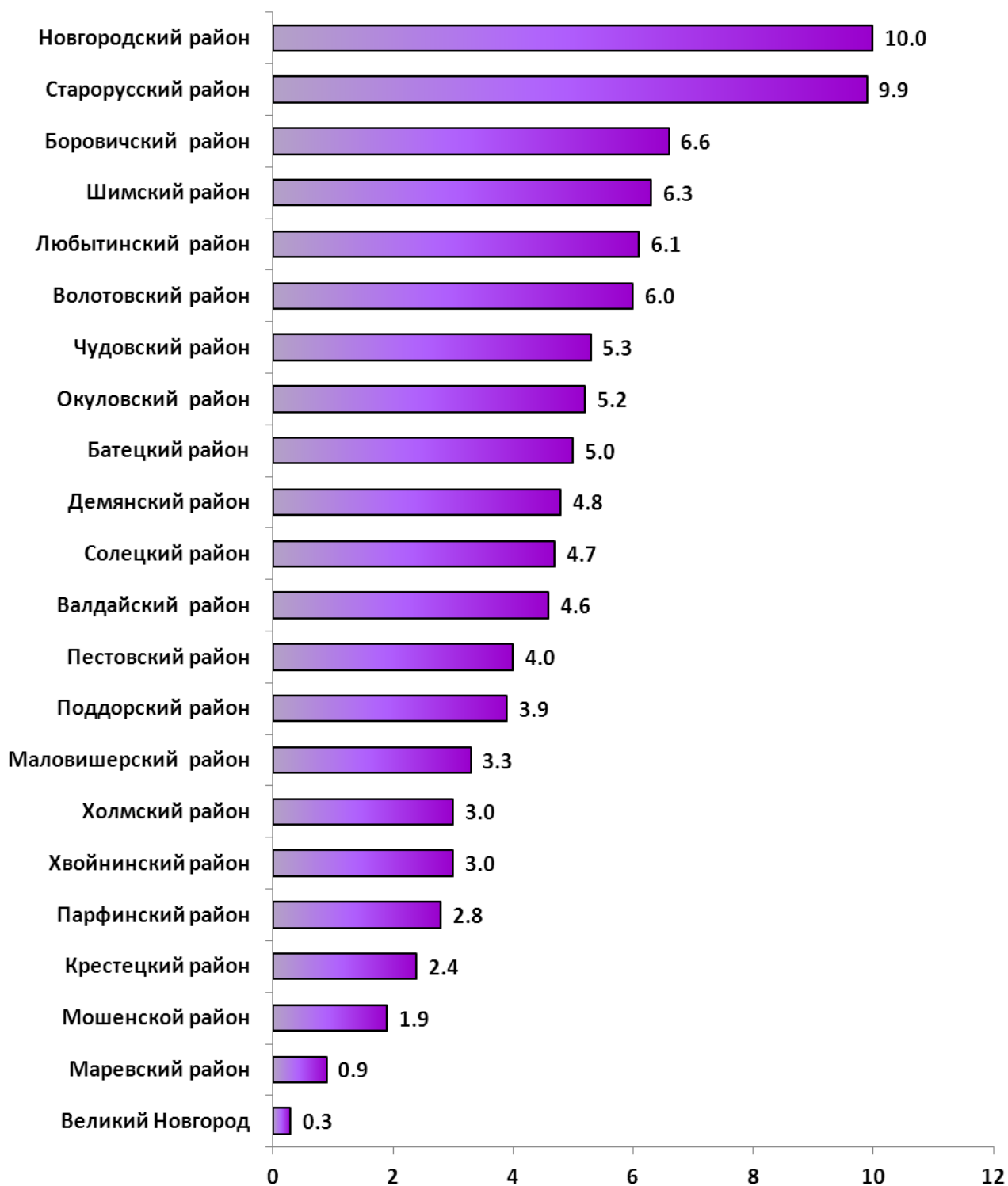
(в процентах от общего поголовья свиней в хозяйствах всех категорий)



¹⁾ В Великом Новгороде значение показателя составляет менее 0.1.

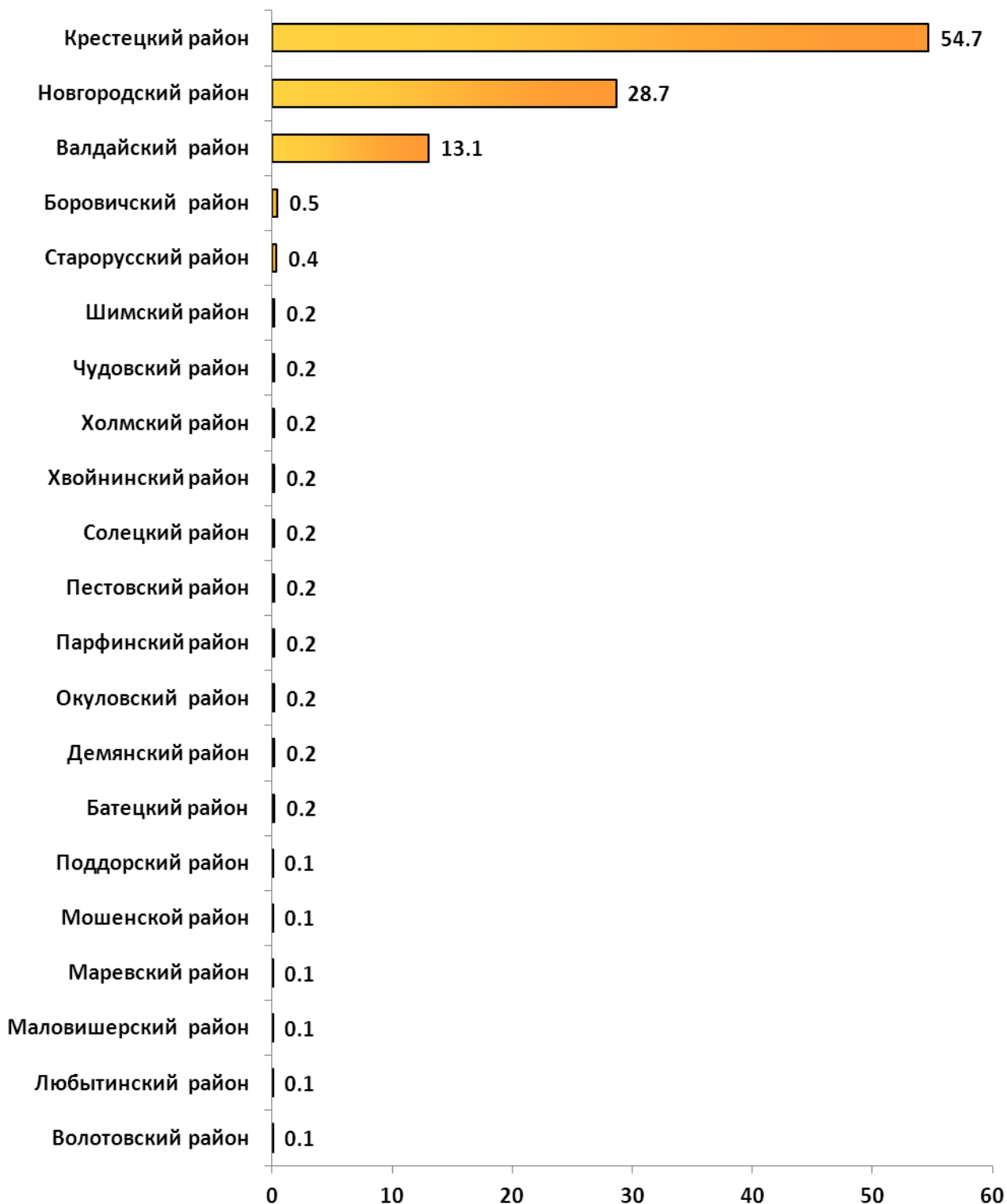
9. УДЕЛЬНЫЙ ВЕС ГОРОДСКОГО ОКРУГА И МУНИЦИПАЛЬНЫХ РАЙОНОВ В ОБЩЕМ ПОГОЛОВЬЕ ОВЕЦ И КОЗ

(в процентах от общего поголовья овец и коз в хозяйствах всех категорий)



10. УДЕЛЬНЫЙ ВЕС ГОРОДСКОГО ОКРУГА И МУНИЦИПАЛЬНЫХ РАЙОНОВ В ОБЩЕМ ПОГОЛОВЬЕ ПТИЦЫ ¹⁾

(в процентах от общего поголовья птицы в хозяйствах всех категорий)



¹⁾ В Великом Новгороде значение показателя составляет менее 0.1.