



ФЕДЕРАЛЬНАЯ СЛУЖБА  
ГОСУДАРСТВЕННОЙ СТАТИСТИКИ

# Изменение цен на строительные материалы



апрель 2022 год



Территориальный орган  
Федеральной службы  
государственной статистики  
по Новгородской области

# Изменение цен на строительные материалы

Новгородская область

апрель 2022 года

- 01 Индексы потребительских цен к предыдущему месяцу
- 02 Индексы потребительских цен по субъектам СЗФО к предыдущему месяцу
- 03 Индексы потребительских цен к декабрю предыдущего года
- 04 Индексы потребительских цен по субъектам СЗФО к декабрю предыдущего года
- 05 Индексы цен на строительные материалы
- 06 Средние цены на строительные материалы





# ИНДЕКСЫ ПОТРЕБИТЕЛЬСКИХ ЦЕН

В % К ПРЕДЫДУЩЕМУ МЕСЯЦУ

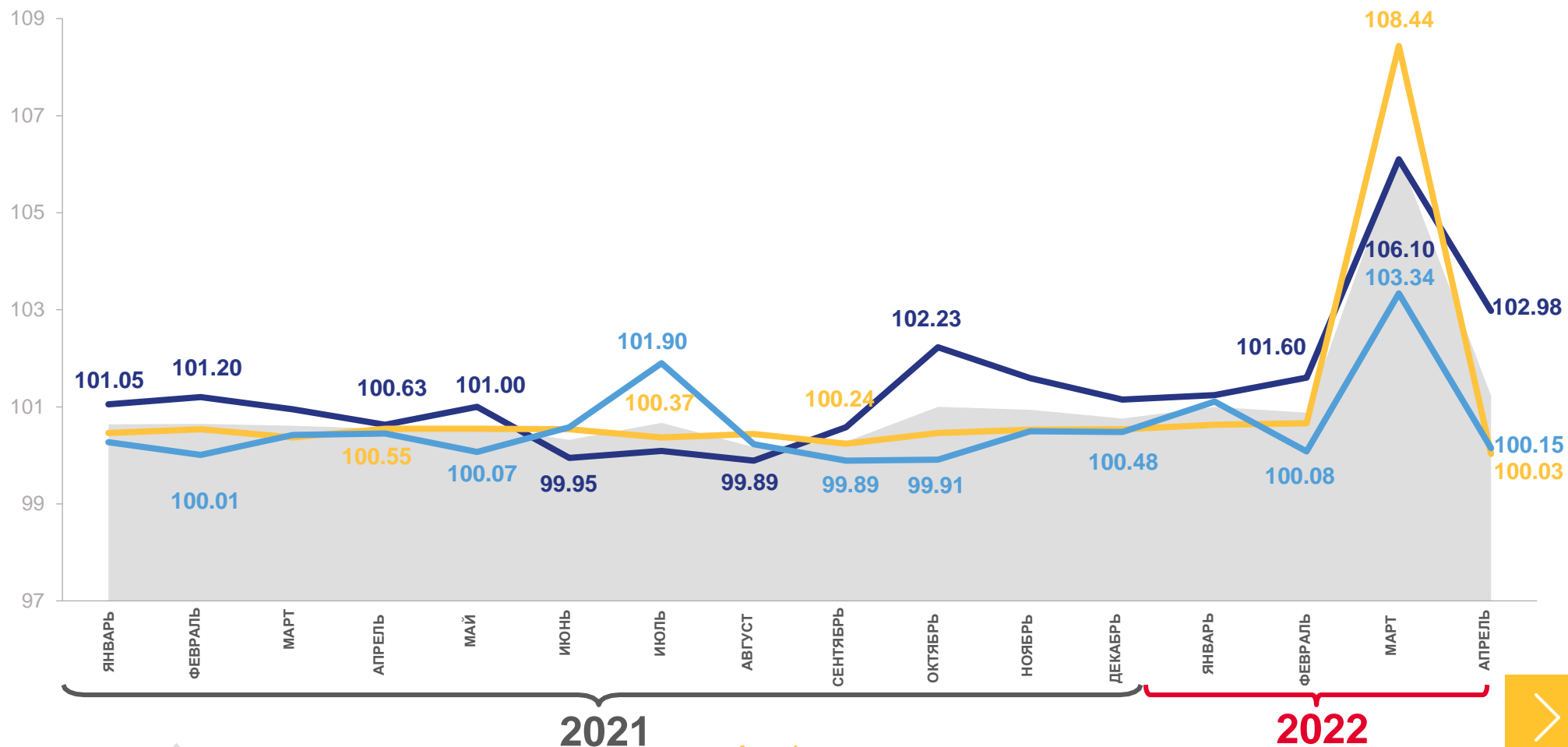
АПРЕЛЬ 2022 г. К МАРТУ 2022 г., %

ИПЦ **101.23**

Продовольственные товары **102.98**

Непродовольственные товары **100.03**

Услуги **100.15**



Индекс потребительских цен

Услуги



Непродовольственные товары

Продовольственные товары





# ИНДЕКСЫ ПОТРЕБИТЕЛЬСКИХ ЦЕН ПО СУБЪЕКТАМ СЗФО

АПРЕЛЬ 2022 г. В % К ПРЕДЫДУЩЕМУ МЕСЯЦУ



РФ

СЗФО

101.56

101.03

**5** регионов СЗФО

значение индекса **больше**,  
чем по Новгородской области

**4** региона СЗФО

значение индекса **меньше**,  
чем по Новгородской области





# ИНДЕКСЫ ПОТРЕБИТЕЛЬСКИХ ЦЕН

В % К ДЕКАБРЮ ПРЕДЫДУЩЕГО ГОДА

АПРЕЛЬ 2022 г. К ДЕКАБРЮ 2021 г., %



ИПЦ

**109.53**



**112.38**

Продовольственные товары



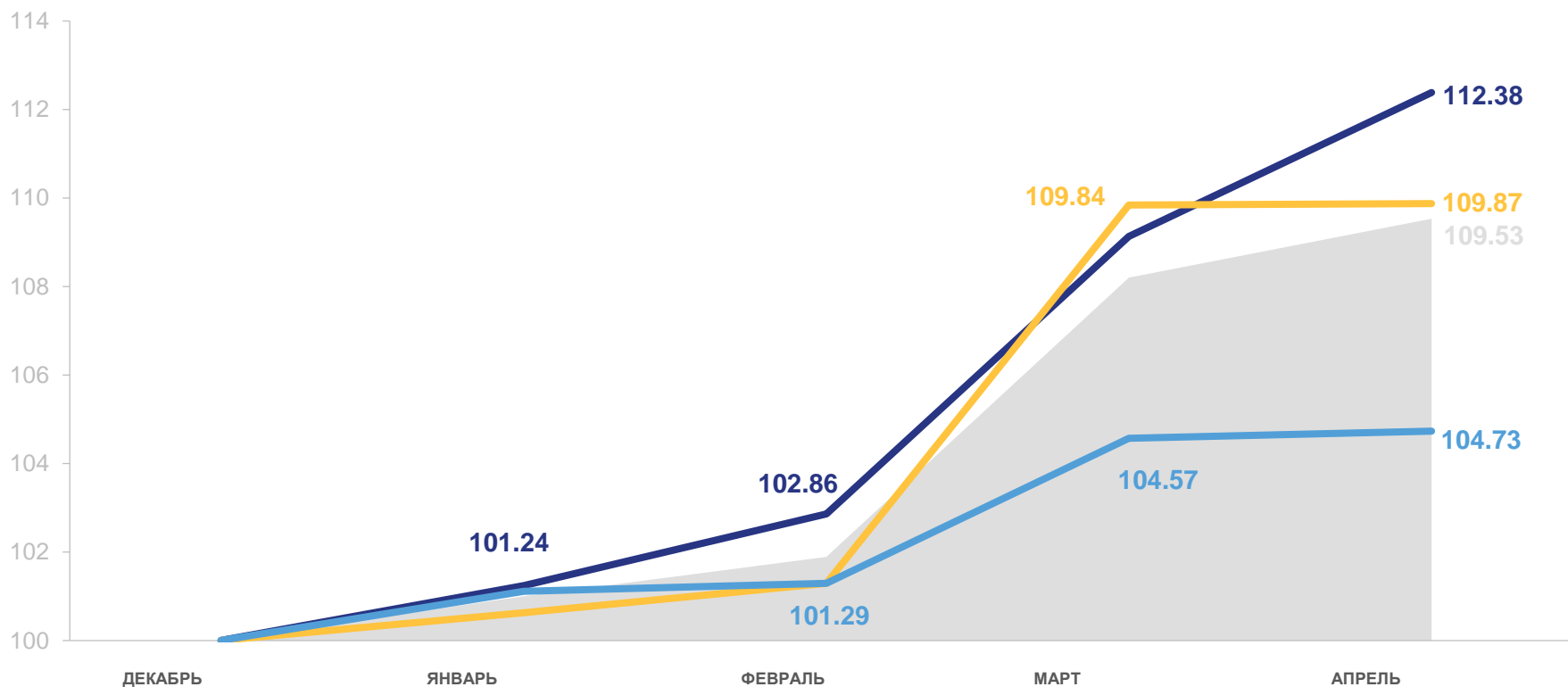
**109.87**

Непродовольственные товары



**104.73**

Услуги



2021

2022



Индекс потребительских цен



Непродовольственные товары



Услуги



Продовольственные товары





# ИНДЕКСЫ ПОТРЕБИТЕЛЬСКИХ ЦЕН ПО СУБЪЕКТАМ СЗФО

АПРЕЛЬ 2022 г. В % К ДЕКАБРЮ ПРЕДЫДУЩЕГО ГОДА



 РФ **111.67**
 СЗФО **111.44**

**9** регионов СЗФО  
 значение индекса **больше**,  
 чем по Новгородской области

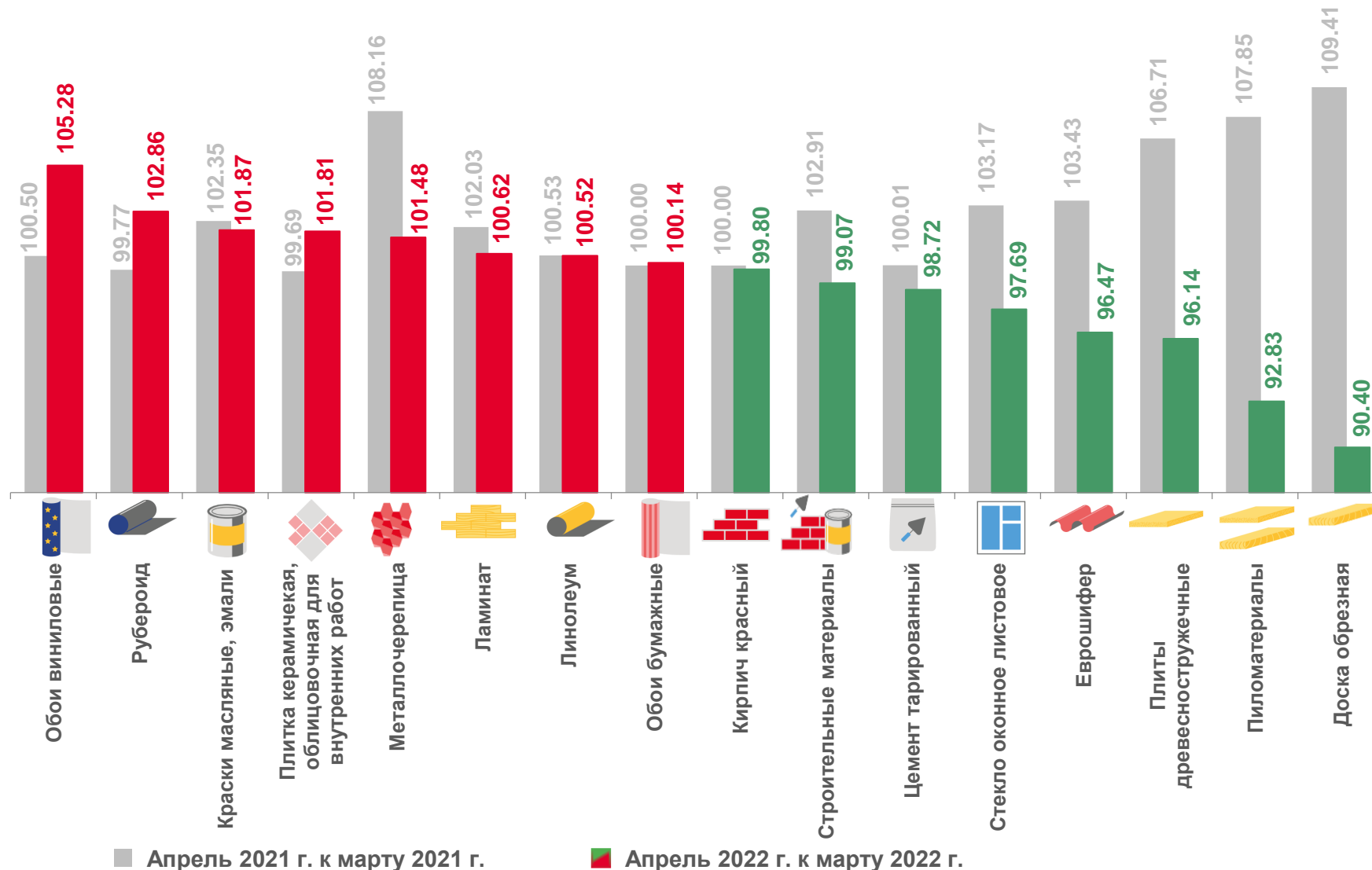
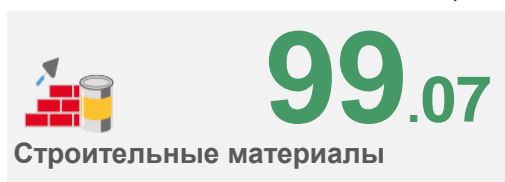




# ИНДЕКСЫ ЦЕН НА СТРОИТЕЛЬНЫЕ МАТЕРИАЛЫ

В % К ПРЕДЫДУЩЕМУ МЕСЯЦУ

АПРЕЛЬ 2022 г. К МАРТУ 2022 г., %



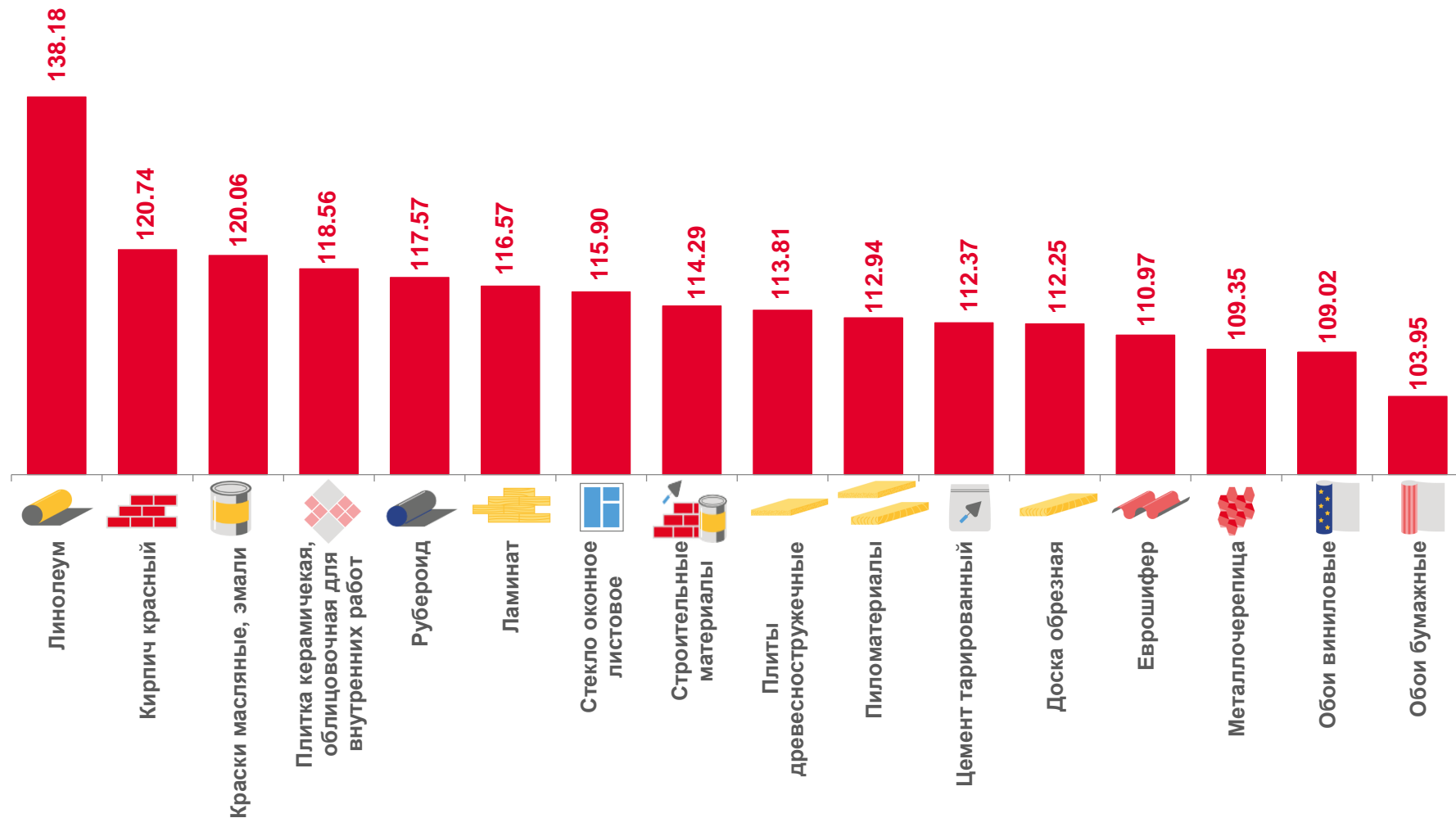




# ИНДЕКСЫ ЦЕН НА СТРОИТЕЛЬНЫЕ МАТЕРИАЛЫ

В % К ДЕКАБРЮ ПРЕДЫДУЩЕГО ГОДА

АПРЕЛЬ 2022 г. К ДЕКАБРЮ 2021 г., %







# ИНДЕКСЫ ЦЕН НА СТРОИТЕЛЬНЫЕ МАТЕРИАЛЫ ПО СУБЪЕКТАМ СЗФО

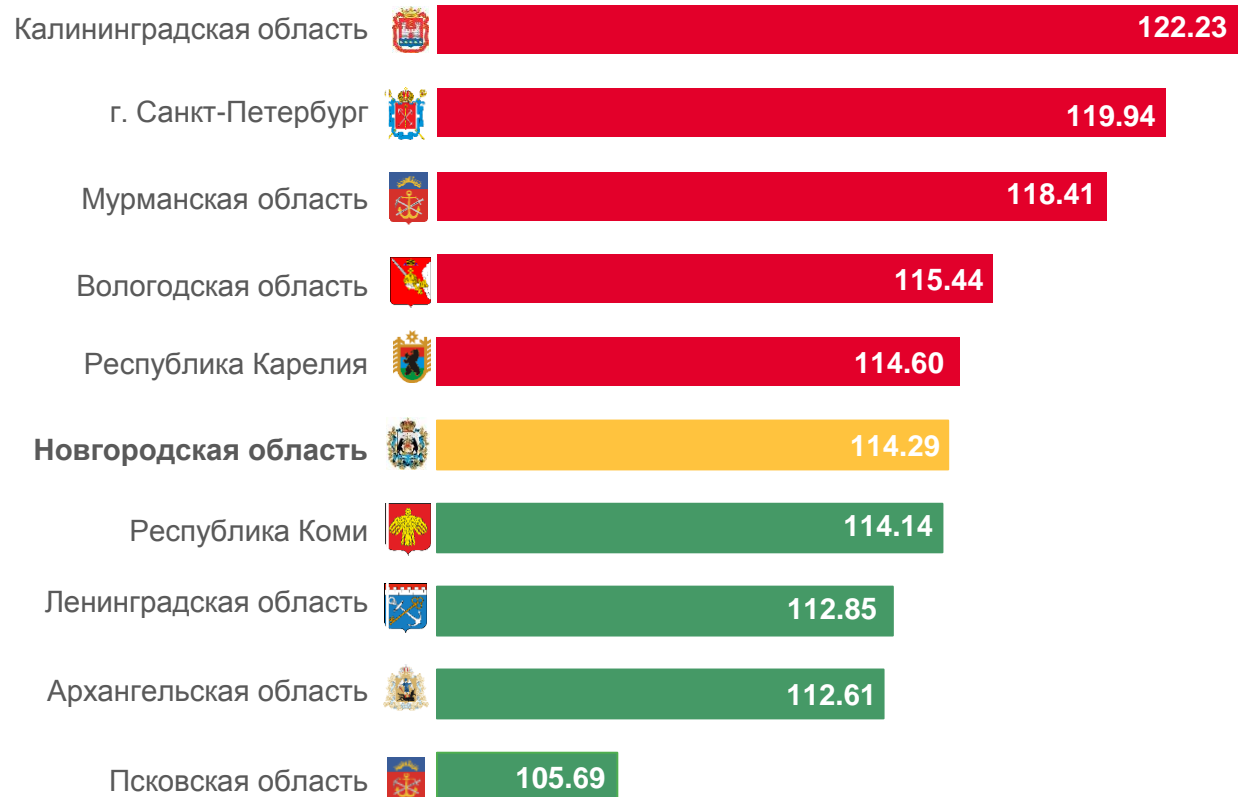
АПРЕЛЬ 2022 г. В % К ДЕКАБРЮ ПРЕДЫДУЩЕГО ГОДА

 РФ

СЗФО

113.33

116.36



**5** регионов СЗФО

значение индекса **больше**,  
чем по Новгородской области

**4** региона СЗФО

значение индекса **меньше**,  
чем по Новгородской области

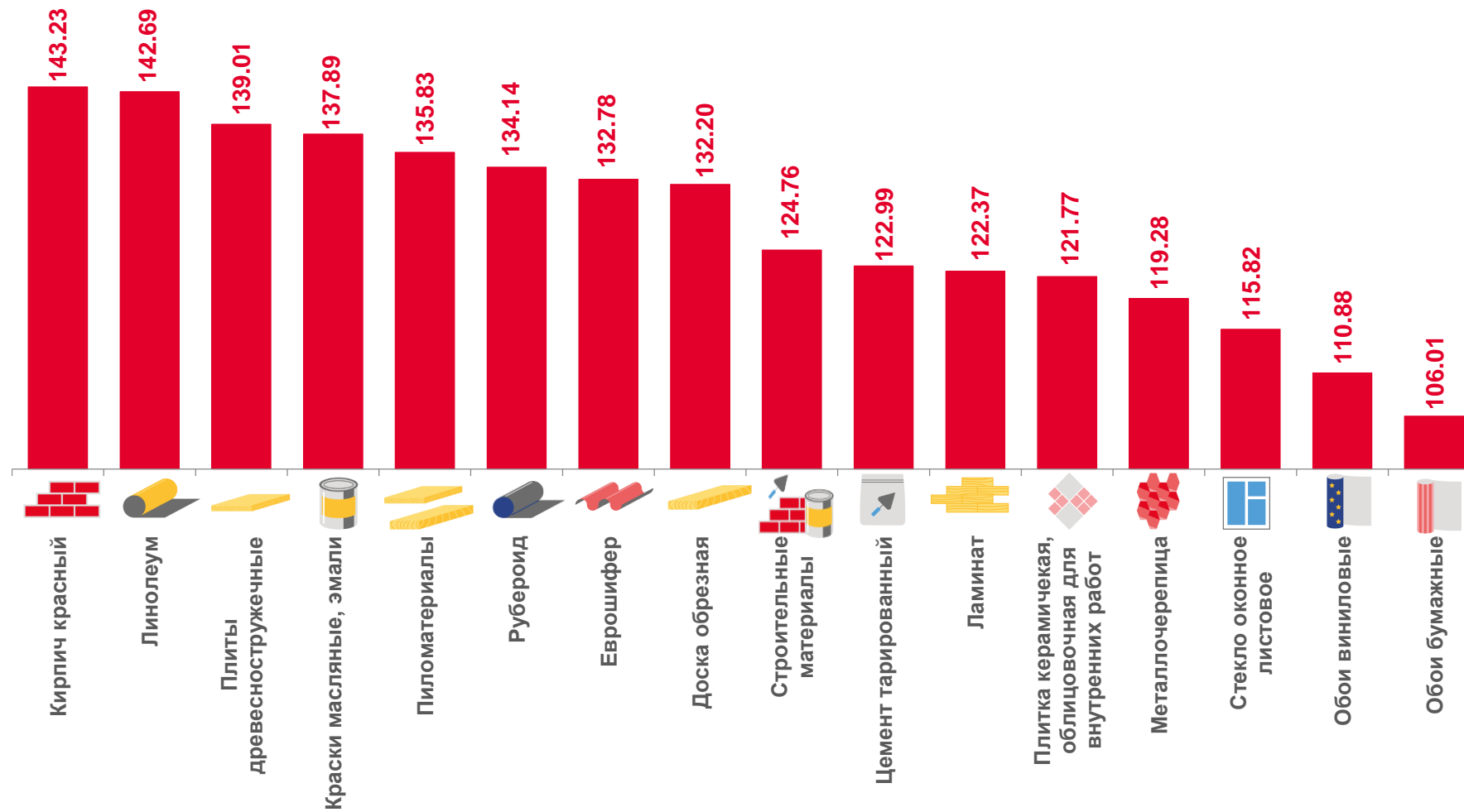
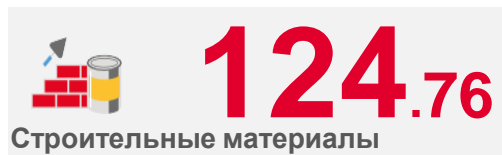




# ИНДЕКСЫ ЦЕН НА СТРОИТЕЛЬНЫЕ МАТЕРИАЛЫ

В % К СООТВЕТСТВУЮЩЕМУ МЕСЯЦУ ПРЕДЫДУЩЕГО ГОДА

АПРЕЛЬ 2022 г. К АПРЕЛЮ 2021 г., %





# ИНДЕКСЫ ЦЕН НА СТРОИТЕЛЬНЫЕ МАТЕРИАЛЫ

В % К СООТВЕТСТВУЮЩЕМУ ПЕРИОДУ ПРЕДЫДУЩЕГО ГОДА

АПРЕЛЬ-ДЕКАБРЬ 2022 г.  
К АПРЕЛЮ-ДЕКАБРЮ 2021 г., %



**121.26**

Строительные материалы



**142.97**

Доска обрезная



**140.27**

Пиломатериалы



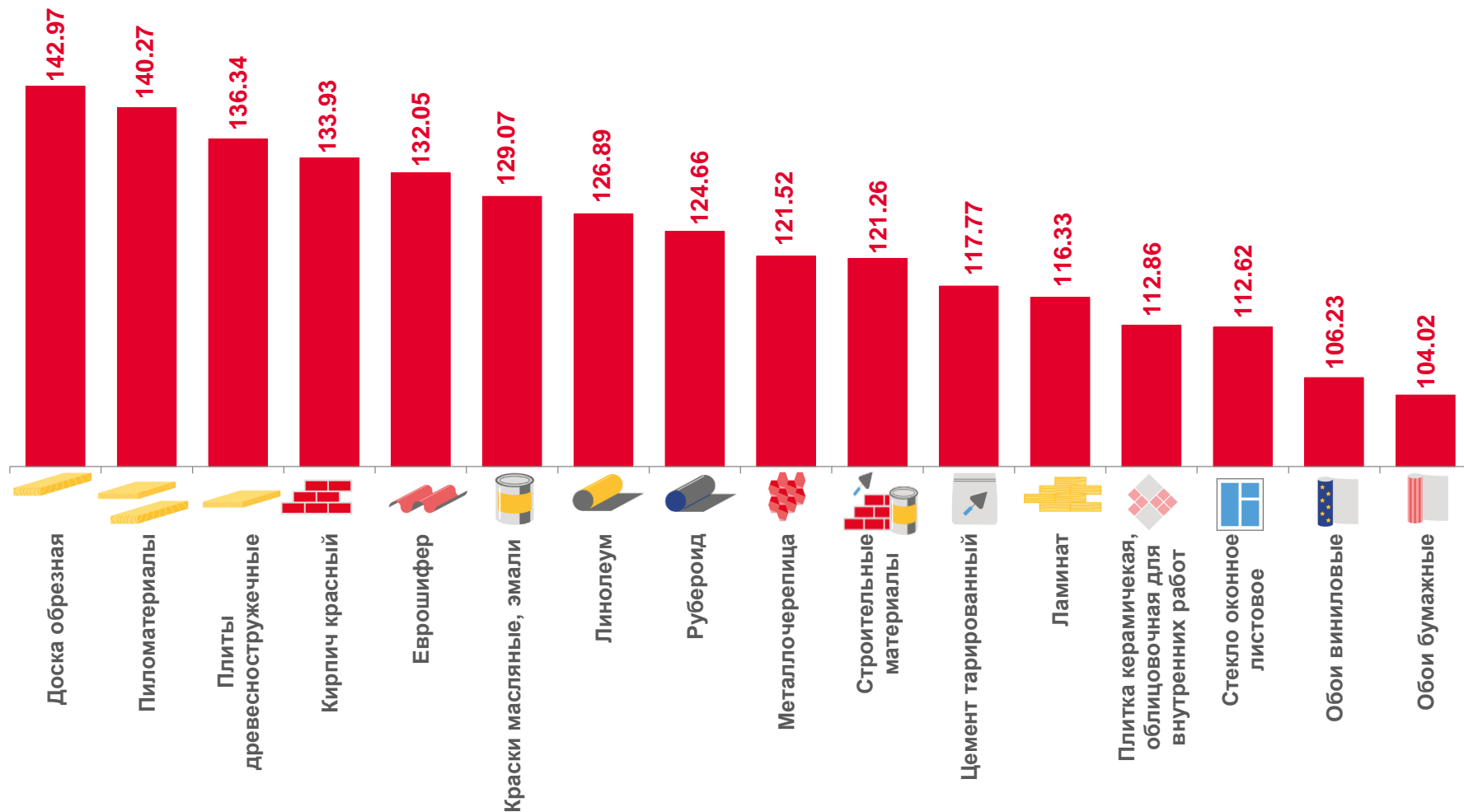
**106.23**

Обои виниловые



**104.02**

Обои бумажные





# СРЕДНИЕ ЦЕНЫ НА СТРОИТЕЛЬНЫЕ МАТЕРИАЛЫ

АПРЕЛЬ 2022 г.



Доска обрезная, м<sup>3</sup>

▼ 24871.73 ₹



Кирпич красный, 1000 шт.

▼ 18131.00 ₹



Краски масляные, эмали, кг

▲ 314.22 ₹



Плиты древесностружечные, ориентированно-стружечные, м<sup>2</sup>

▼ 461.37 ₹



Рубероид, 10 м

▲ 469.77 ₹



Плитка керамическая, облицовочная для внутренних работ, м<sup>2</sup>

▲ 722.32 ₹




Цемент тарированный, 50 кг

▼ 443.36 ₹



Металлочерепица, м<sup>2</sup>

▲ 587.63 ₹



Обои бумажные, 10 м

▲ 214.76 ₹



Еврошифер, 10 м<sup>2</sup>

▼ 4058.35 ₹



Ламинат, м<sup>2</sup>

▲ 1026.81 ₹



Обои виниловые, 10 м

▲ 512.70 ₹



Стекло оконное листовое, м<sup>2</sup>

▼ 647.47 ₹



Линолеум, м<sup>2</sup>

▲ 776.62 ₹

