



ТЕРРИТОРИАЛЬНЫЙ ОРГАН
ФЕДЕРАЛЬНОЙ СЛУЖБЫ
ГОСУДАРСТВЕННОЙ СТАТИСТИКИ
ПО НОВГОРОДСКОЙ ОБЛАСТИ

СТРОИТЕЛЬСТВО

январь – сентябрь 2024 года

СОДЕРЖАНИЕ

Строительство	3
Ввод в действие зданий	7
Жилищное строительство	8

1

Строительство

ОБЪЕМ РАБОТ, ВЫПОЛНЕННЫХ ПО ВИДУ ЭКОНОМИЧЕСКОЙ ДЕЯТЕЛЬНОСТИ «СТРОИТЕЛЬСТВО»

НОВГОРОДСТАТ

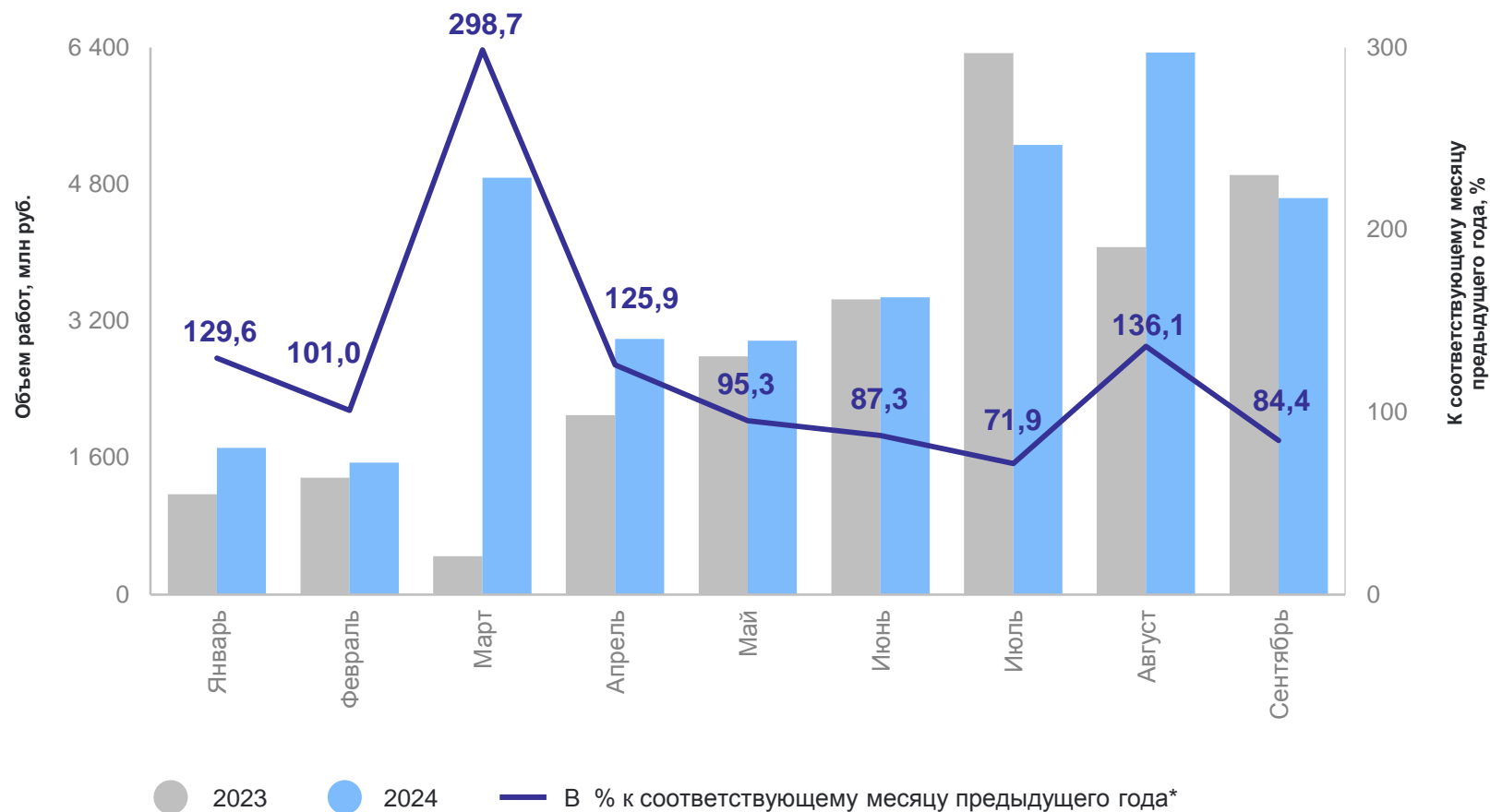
январь – сентябрь 2024 года

Всего

33,8 млрд руб.

к январю – сентябрю 2023 г.*

108,4%



*В сопоставимых ценах.

ОБЪЕМ РАБОТ, ВЫПОЛНЕННЫХ ПО ВИДУ ЭКОНОМИЧЕСКОЙ ДЕЯТЕЛЬНОСТИ «СТРОИТЕЛЬСТВО»*

НОВГОРОДСТАТ

в % к итогу

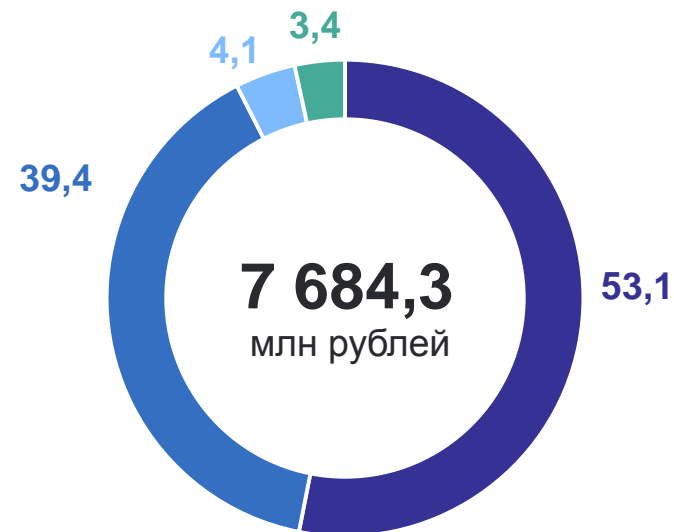
к январю – сентябрю 2023 года

170,6%	Строительство зданий
98,8%	Строительно-монтажные работы, выполненные хозяйственным способом
93,0%	Строительство инженерных сооружений
71,5%	Работы строительные специализированные

Январь – сентябрь 2023 года



Январь – сентябрь 2024 года



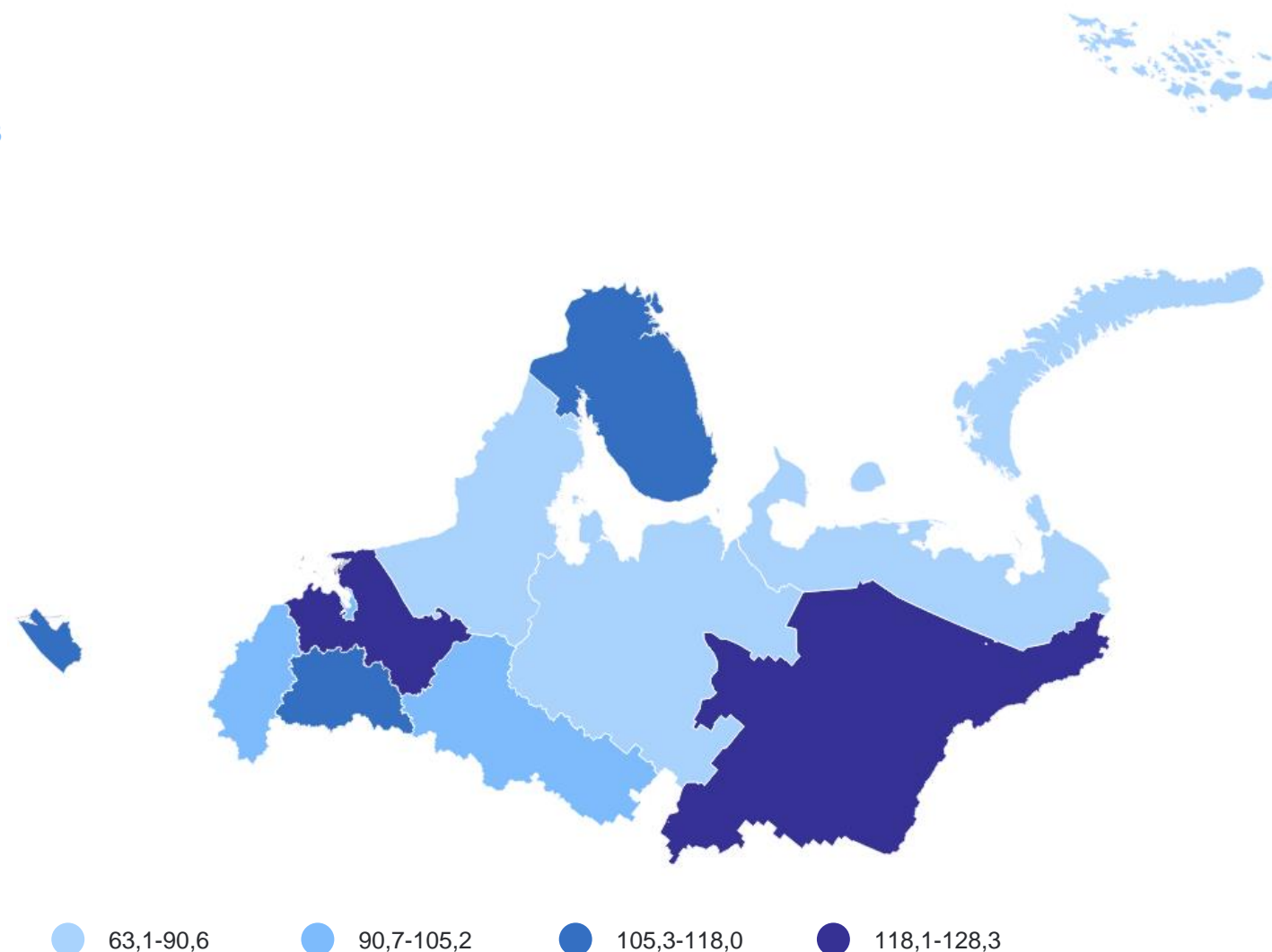
- Строительство инженерных сооружений
- Строительство зданий
- Строительно-монтажные работы, выполненные хозяйственным способом
- Работы строительные специализированные

*Без субъектов малого предпринимательства.

ОБЪЕМ РАБОТ, ВЫПОЛНЕННЫХ ПО ВИДУ ДЕЯТЕЛЬНОСТИ «СТРОИТЕЛЬСТВО» ПО РЕГИОНАМ СЗФО

в % к январю – сентябрю 2023 года

НОВГОРОДСТАТ



ВВОД В ДЕЙСТВИЕ ЗДАНИЙ

В % к итогу

НОВГОРОДСТАТ

январь – сентябрь 2024 года

Всего

1 804 ед.

к январю – сентябрю 2023 г.

95,4%



2

Жилищное строительство



ЖИЛИЩНОЕ СТРОИТЕЛЬСТВО

тысяч квадратных метров общей площади

НОВГОРОДСТАТ

январь – сентябрь 2024 года

Всего

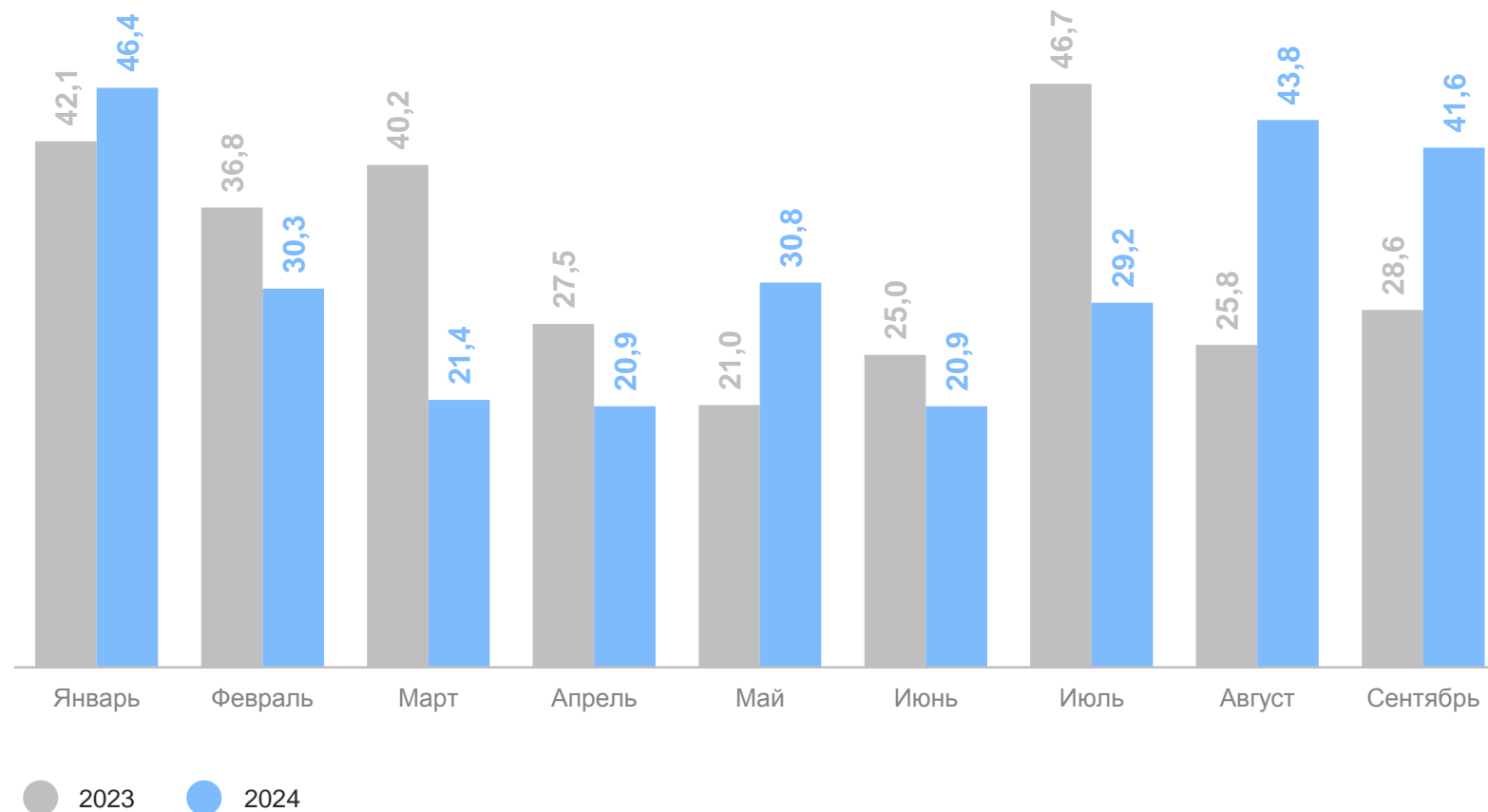
1 743 ед.

Общая площадь

285,3 тыс. м²

к январю – сентябрю 2023 г.

97,2%



ВВОД В ДЕЙСТВИЕ ЖИЛЫХ КВАРТИР

в % к итогу

НОВГОРОДСТАТ

январь – сентябрь 2024 года

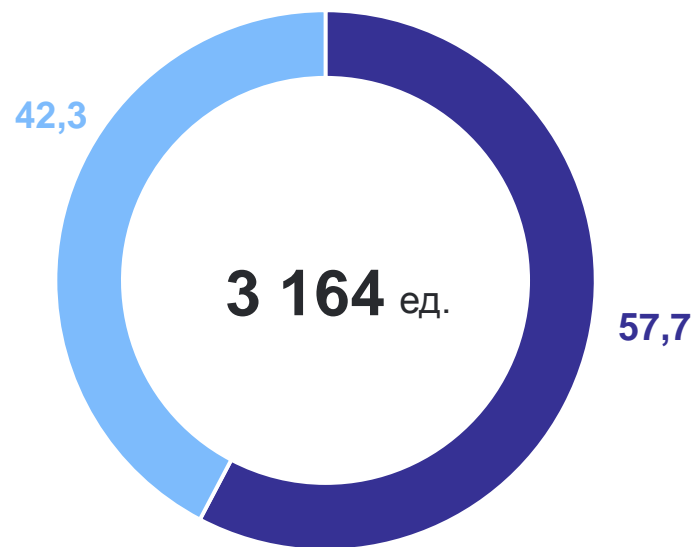
Всего

3 208 ед.

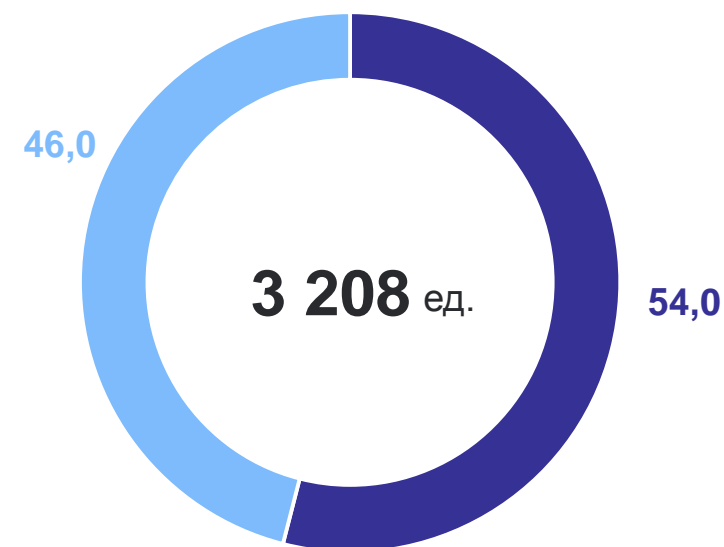
к январю – сентябрю 2023 г.

101,4%

Январь – сентябрь 2023 года



Январь – сентябрь 2024 года



● Индивидуальные застройщики ● Организации-застройщики

ВВОД В ДЕЙСТВИЕ ЖИЛЫХ ДОМОВ ИНДИВИДУАЛЬНЫМИ ЗАСТРОЙЩИКАМИ

в % к итогу

НОВГОРОДСТАТ

январь – сентябрь 2024 года

Всего

1 733 ед.

к январю – сентябрю 2023 г.

94,9%

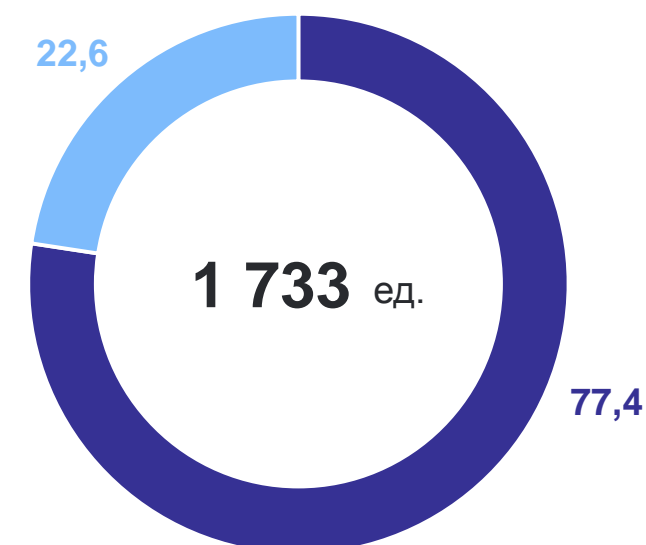
Общая площадь

205,4 тыс. м²

Январь – сентябрь 2023 года



Январь – сентябрь 2024 года



● Сельская местность

● Городская местность

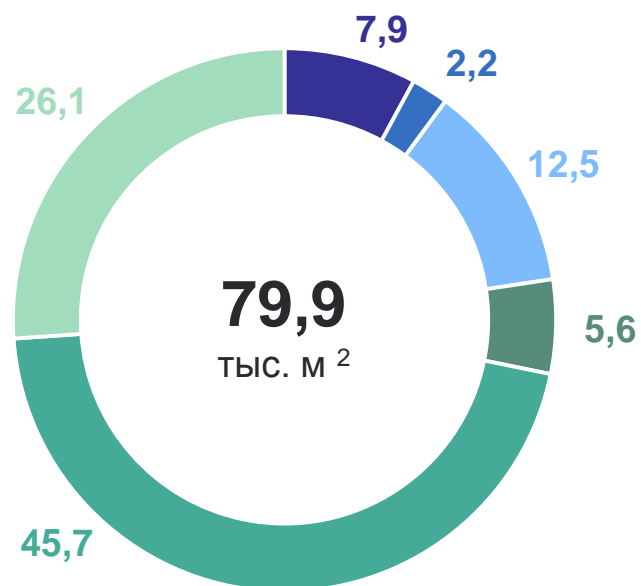
РАСПРЕДЕЛЕНИЕ ОБЩЕЙ ПЛОЩАДИ ЖИЛЫХ ДОМОВ ПО ЭТАЖНОСТИ

в % к итогу


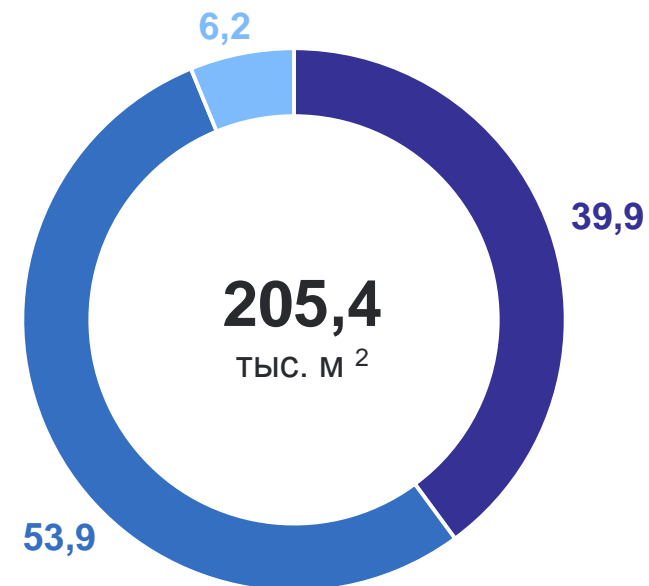
Жилые дома, ед.

887	1-этажные
801	2-этажные
46	3-этажные
5	9-этажные
2	10-этажные
1	6-этажные
1	8-этажные

Организации-застройщики



Индивидуальные застройщики



РАСПРЕДЕЛЕНИЕ ОБЩЕЙ ПЛОЩАДИ ЖИЛЫХ ДОМОВ ПО МАТЕРИАЛУ СТЕН

в % к итогу

НОВГОРОДСТАТ

Жилые дома, ед.

1 197 Деревянные

337 Блочные

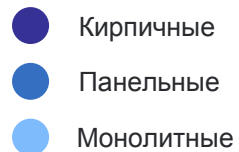
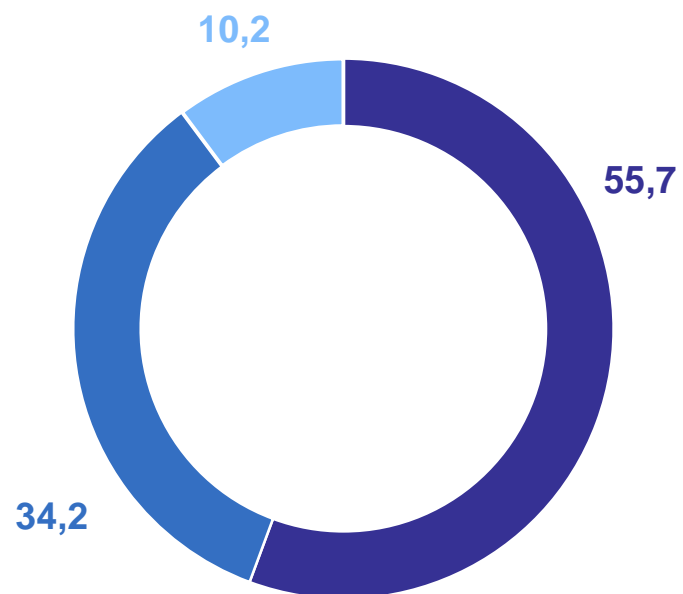
134 Монолитные

67 Кирпичные

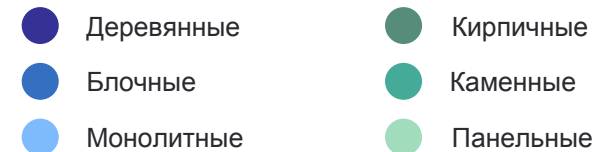
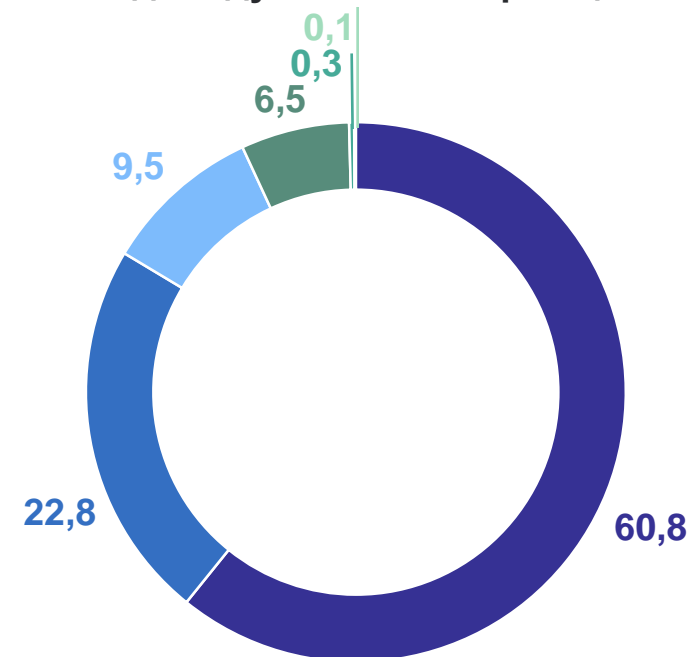
5 Панельные

3 Каменные

Организации-застройщики



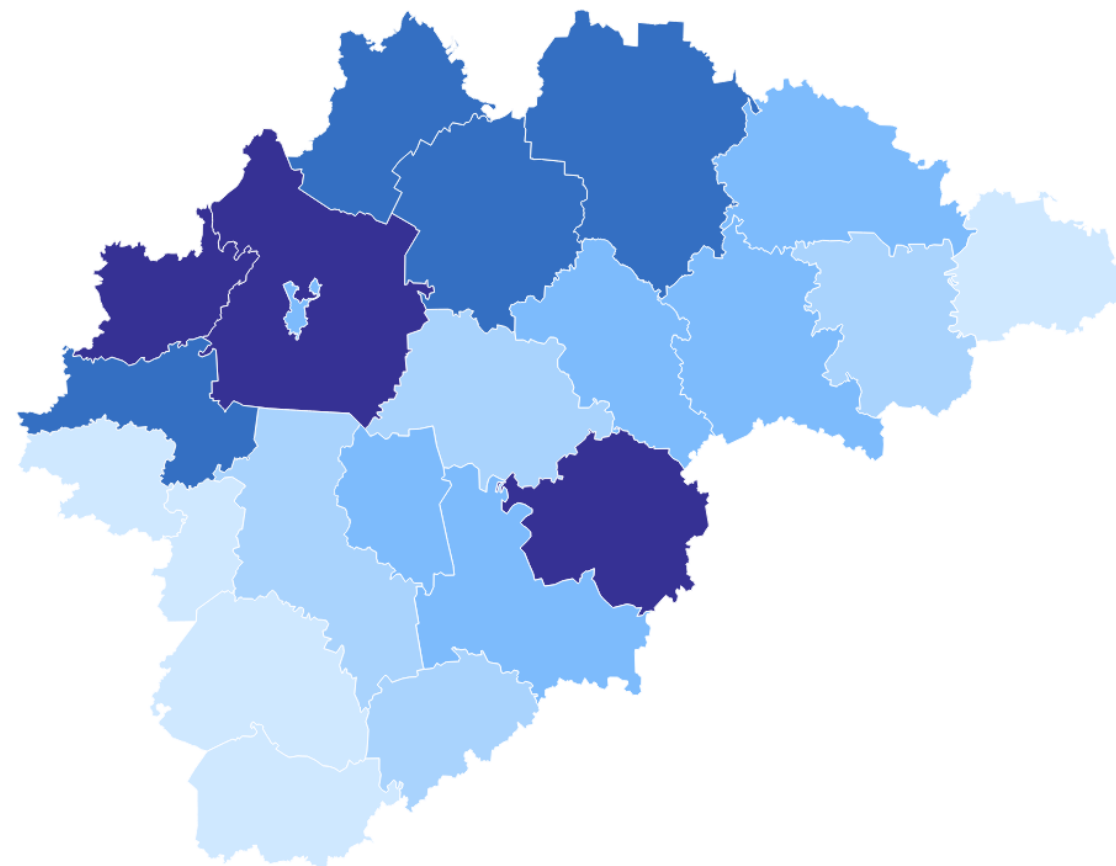
Индивидуальные застройщики



ВВОД В ДЕЙСТВИЕ ЖИЛЫХ ДОМОВ ПО МУНИЦИПАЛЬНЫМ ОБРАЗОВАНИЯМ

квадратных метров на 1 000 человек населения

НОВГОРОДСТАТ



ВВОД В ДЕЙСТВИЕ ЖИЛЫХ ДОМОВ ПО РЕГИОНАМ СЗФО

в % к январю – сентябрю 2023 года

НОВГОРОДСТАТ

