



ТЕРРИТОРИАЛЬНЫЙ ОРГАН
ФЕДЕРАЛЬНОЙ СЛУЖБЫ
ГОСУДАРСТВЕННОЙ СТАТИСТИКИ
ПО НОВГОРОДСКОЙ ОБЛАСТИ

СТРОИТЕЛЬСТВО

январь – июнь 2024 года

СОДЕРЖАНИЕ

Строительство	3
Жилищное строительство	7

1

Строительство

ОБЪЕМ РАБОТ, ВЫПОЛНЕННЫХ ПО ВИДУ ДЕЯТЕЛЬНОСТИ «СТРОИТЕЛЬСТВО»

НОВГОРОДСТАТ

январь – июнь 2024 года

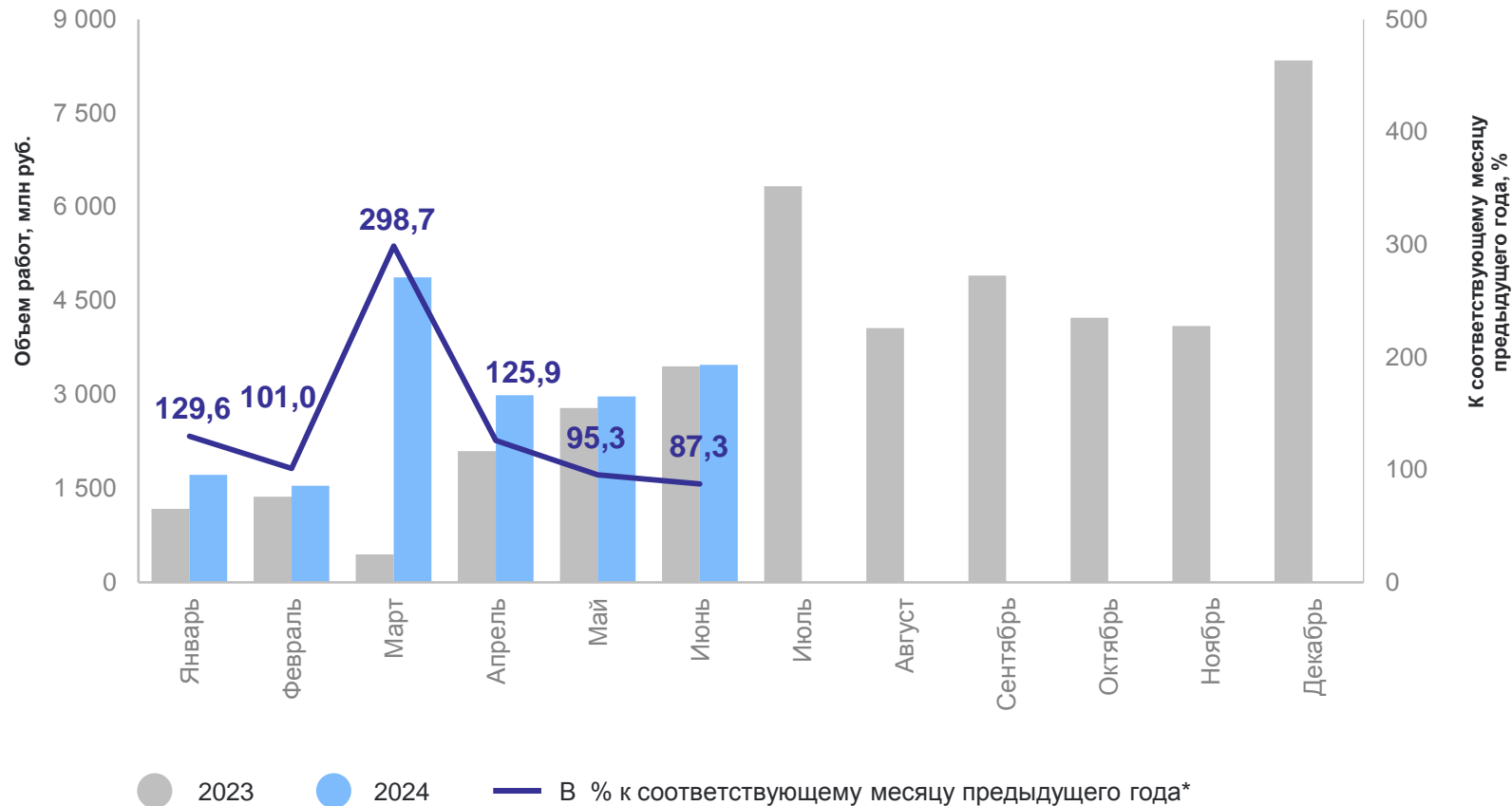
17 575,4 млн руб.

126,5% к январю – июню 2023 г.*

июнь 2024 года

3 478,1 млн руб.

87,3% к июню 2023 г.*



*В сопоставимых ценах.

СТРУКТУРА РАБОТ, ВЫПОЛНЕННЫХ ОРГАНИЗАЦИЯМИ СОБСТВЕННЫМИ СИЛАМИ ПО ВИДУ ЭКОНОМИЧЕСКОЙ ДЕЯТЕЛЬНОСТИ «СТРОИТЕЛЬСТВО»*

НОВГОРОДСТАТ

в % к итогу

к январю – июню 2023 года

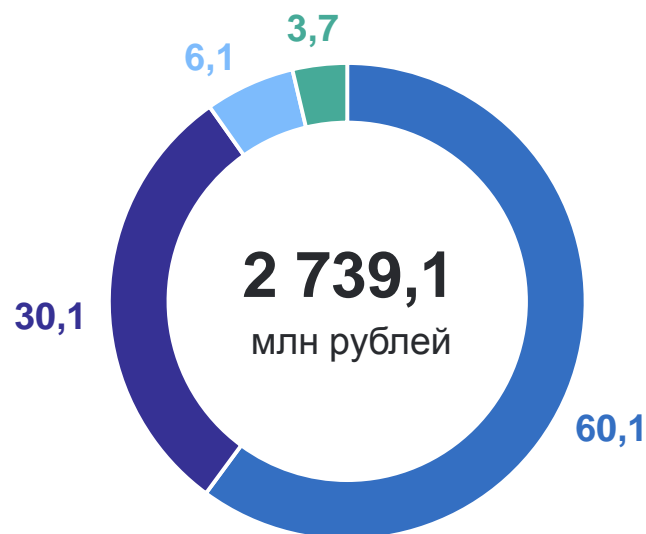
209,7% Строительство зданий

86,5% Строительство инженерных сооружений

111,7% Строительно-монтажные работы, выполненные хозяйственным способом

169,8% Работы строительные специализированные

Январь – июнь 2023 года



Январь – июнь 2024 года



● Строительство зданий

● Строительство инженерных сооружений

● Строительно-монтажные работы, выполненные хозяйственным способом

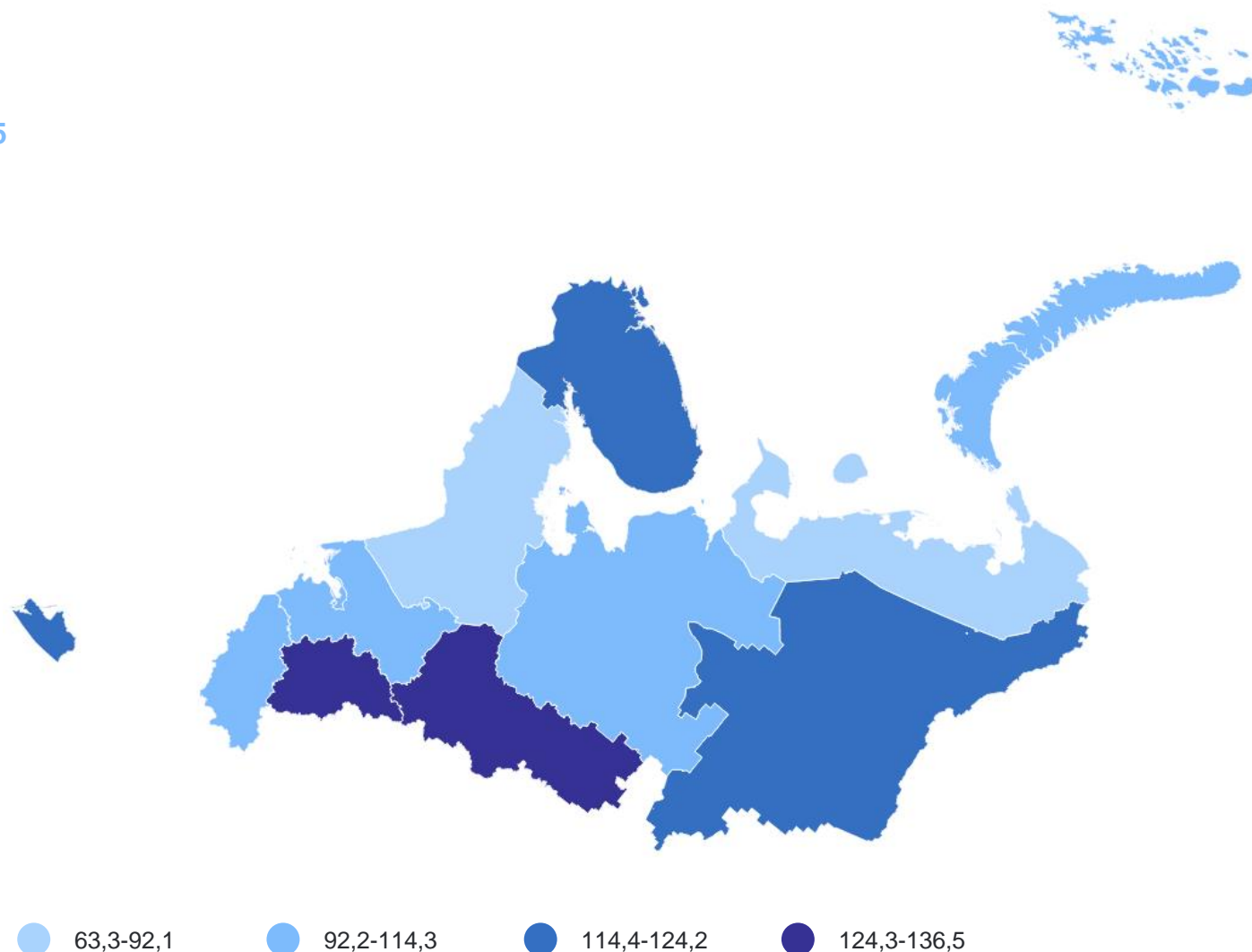
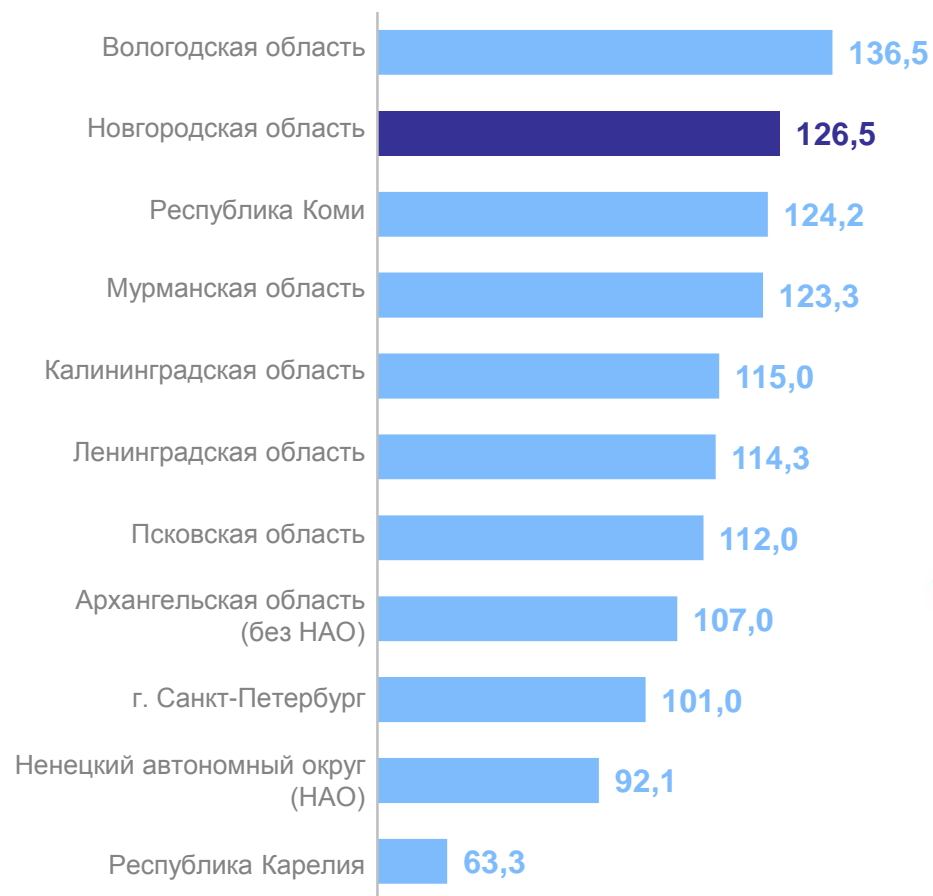
● Работы строительные специализированные

*Без субъектов малого предпринимательства.

ОБЪЕМ РАБОТ, ВЫПОЛНЕННЫХ ПО ВИДУ ДЕЯТЕЛЬНОСТИ «СТРОИТЕЛЬСТВО» ПО РЕГИОНАМ СЗФО


НОВГОРОДСТАТ

в % к январю – июню 2023 года



2

Жилищное строительство



ЖИЛИЩНОЕ СТРОИТЕЛЬСТВО

тысяч квадратных метров общей площади

НОВГОРОДСТАТ

январь – июнь 2024 года

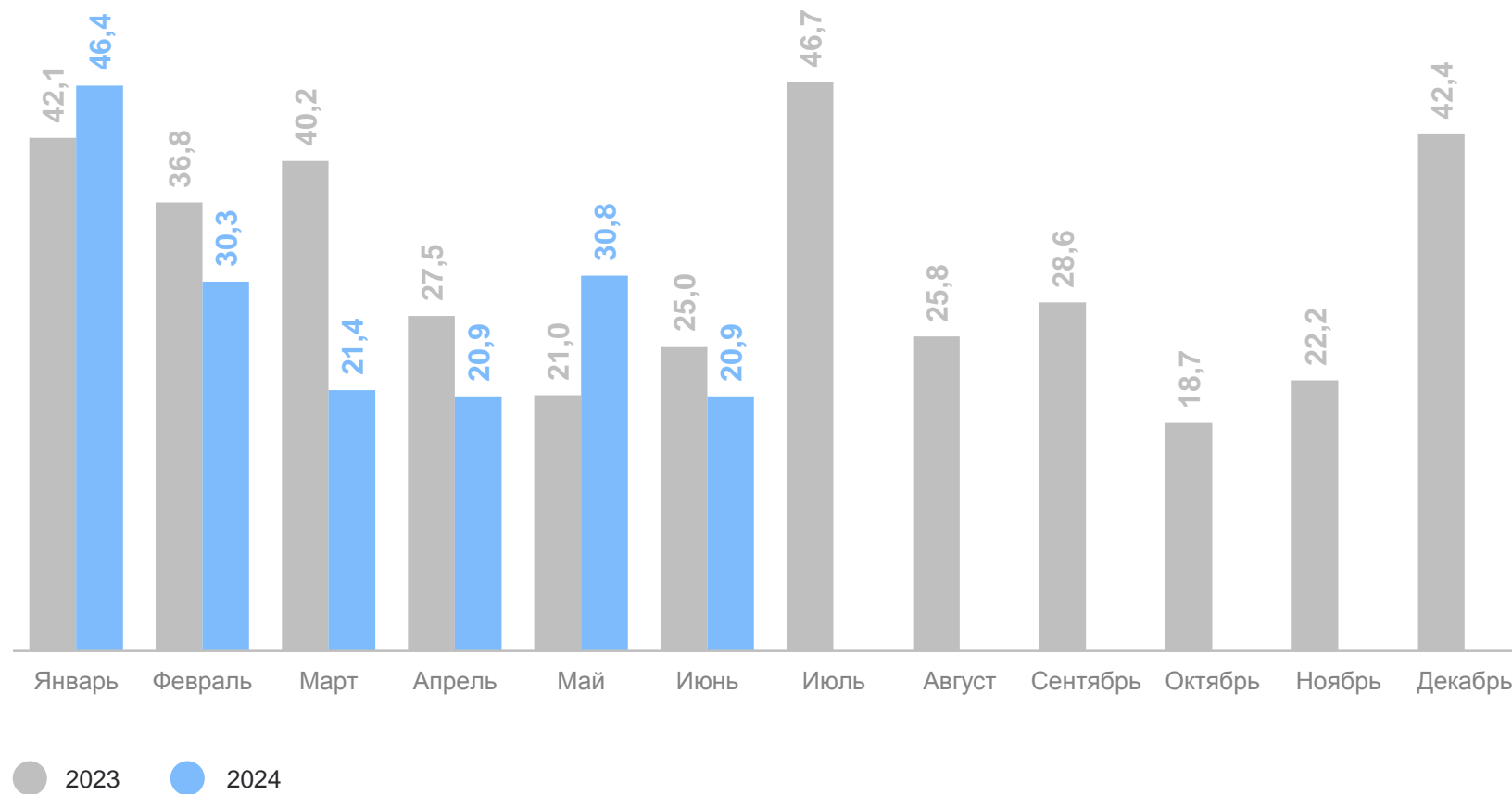
170,6 тыс. м²

88,6% к январю – июню 2023 г.

июнь 2024 года

20,9 тыс. м²

83,8% к июню 2023 г.



ЖИЛИЩНОЕ СТРОИТЕЛЬСТВО

количество квартир в % к итогу

НОВГОРОДСТАТ

Введено квартир

январь – июнь 2024 года

1 759 единиц

86,6% к январю – июню 2023 г.

июнь 2024 года

191 единиц

67,7% к июню 2023 г.

Январь – июнь 2023 года



Январь – июнь 2024 года



● Индивидуальные застройщики ● Организации-застройщики

ИНДИВИДУАЛЬНОЕ ЖИЛИЩНОЕ СТРОИТЕЛЬСТВО

общая площадь в % к итогу

НОВГОРОДСТАТ

Введено домов

январь – июнь 2024 года

1 092 единиц

133,4 тыс. м² общей площади

91,0% к январю – июню 2023 г.

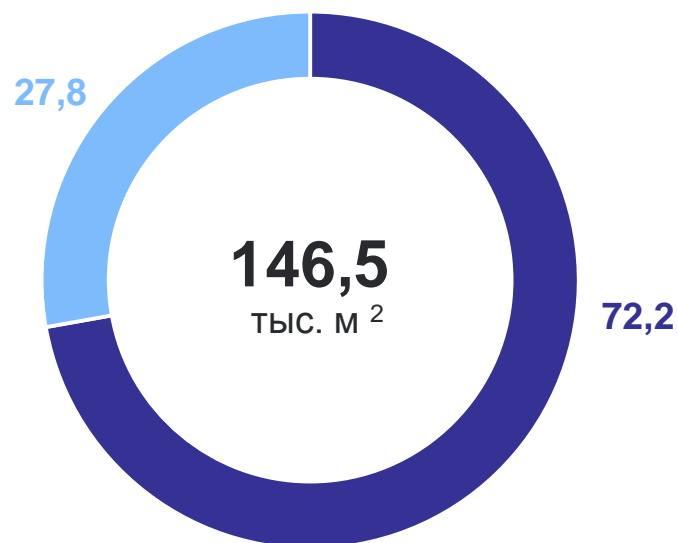
июнь 2024 года

191 единиц

20,9 тыс. м² общей площади

105,2% к июню 2023 г.

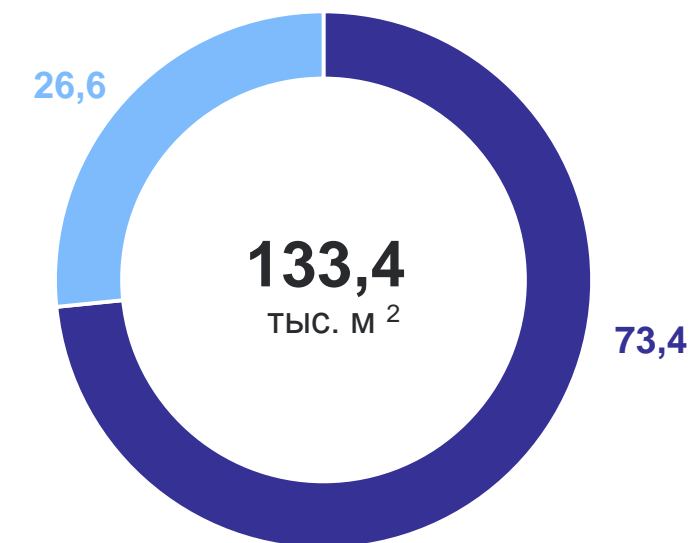
Январь – июнь 2023 года



● Сельская местность

● Городская местность

Январь – июнь 2024 года

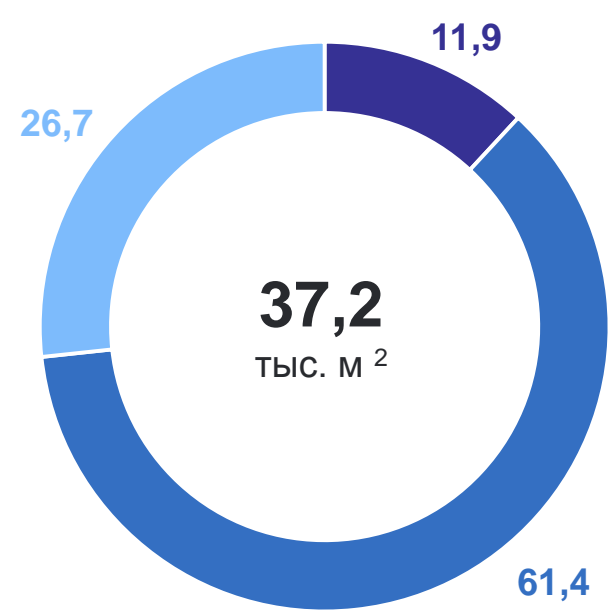


РАСПРЕДЕЛЕНИЕ ОБЩЕЙ ПЛОЩАДИ ЖИЛЫХ ДОМОВ ПО ЭТАЖНОСТИ

общая площадь в % к итогу

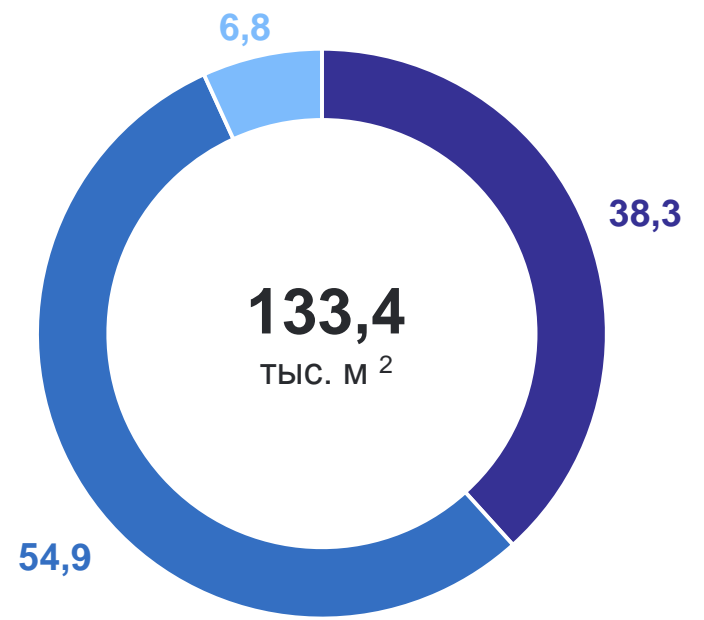
Жилые дома, единиц	
544	1-этажные
515	2-этажные
33	3-этажные
3	9-этажные
1	8-этажные
1	10-этажные

Организации-застройщики



- 8-этажные
- 9-этажные
- 10-этажные

Индивидуальные застройщики



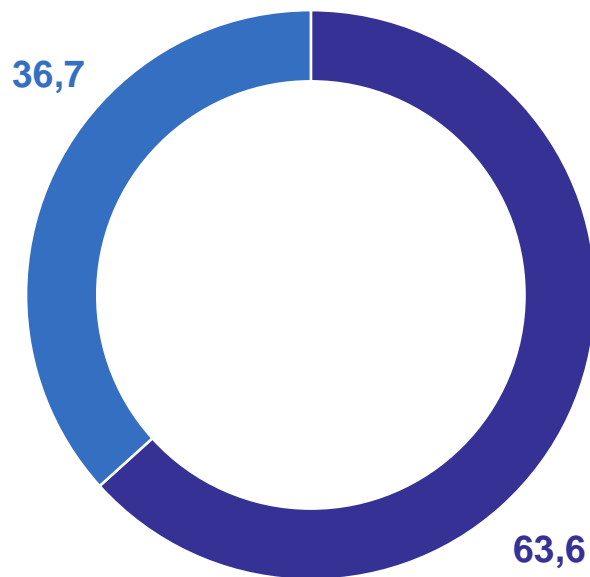
- 1-этажные
- 2-этажные
- 3-этажные

РАСПРЕДЕЛЕНИЕ ОБЩЕЙ ПЛОЩАДИ ЖИЛЫХ ДОМОВ ПО МАТЕРИАЛУ СТЕН

общая площадь в % к итогу

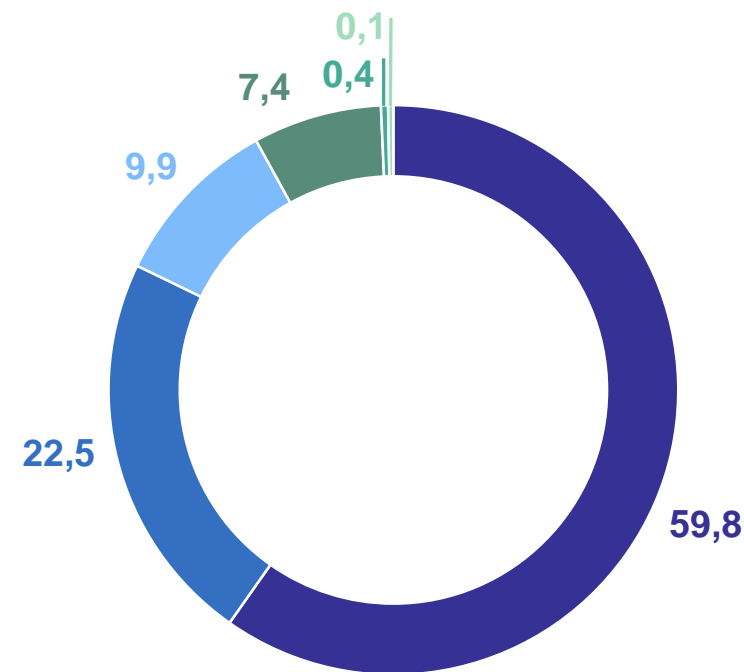
Жилые дома, единиц	
737	Деревянные
219	Блочные
85	Монолитные
51	Кирпичные
3	Панельные
2	Каменные

Организации-застройщики



- Кирпичные
- Панельные

Индивидуальные застройщики

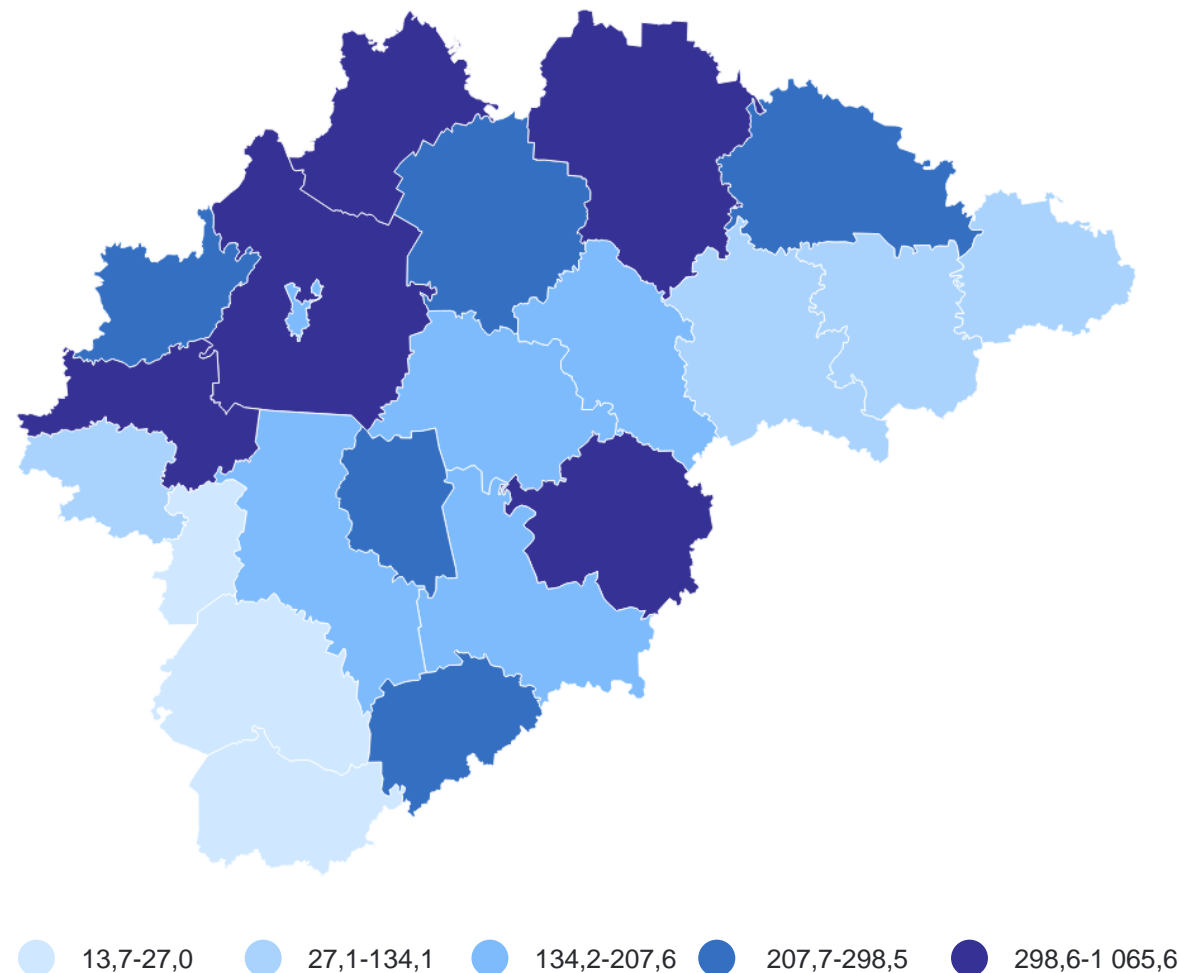


- Деревянные
- Блочные
- Монолитные
- Кирпичные
- Каменные
- Панельные

ВВОД В ДЕЙСТВИЕ ЖИЛЫХ ДОМОВ ПО МУНИЦИПАЛЬНЫМ ОБРАЗОВАНИЯМ

квадратных метров на 1 000 человек населения

НОВГОРОДСТАТ



ВВОД В ДЕЙСТВИЕ ЖИЛЫХ ДОМОВ ПО РЕГИОНАМ СЗФО

в % к январю – июню 2023 года

НОВГОРОДСТАТ

