



ТЕРРИТОРИАЛЬНЫЙ ОРГАН
ФЕДЕРАЛЬНОЙ СЛУЖБЫ
ГОСУДАРСТВЕННОЙ СТАТИСТИКИ
ПО НОВГОРОДСКОЙ ОБЛАСТИ

СТРОИТЕЛЬСТВО

2023 год

СОДЕРЖАНИЕ

Строительство	3
Жилищное строительство	8

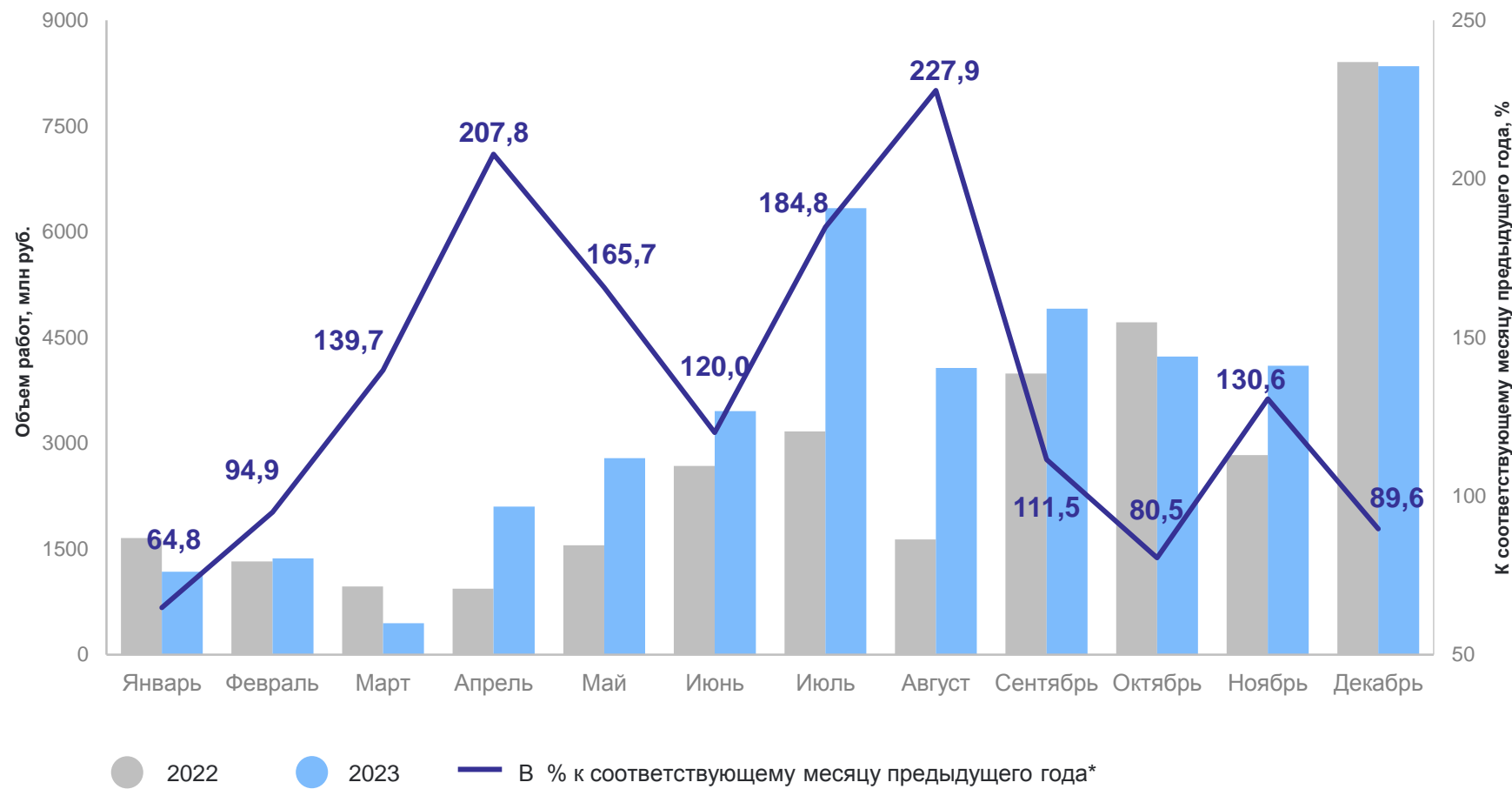
1

Строительство

ОБЪЕМ РАБОТ, ВЫПОЛНЕННЫХ ПО ВИДУ ДЕЯТЕЛЬНОСТИ «СТРОИТЕЛЬСТВО»

миллионов рублей

НОВГОРОДСТАТ



*В сопоставимых ценах.

ОБЪЕМ РАБОТ, ВЫПОЛНЕННЫХ ПО ВИДУ ДЕЯТЕЛЬНОСТИ «СТРОИТЕЛЬСТВО»*

миллионов рублей

НОВГОРОДСТАТ

2023 г.

9,8

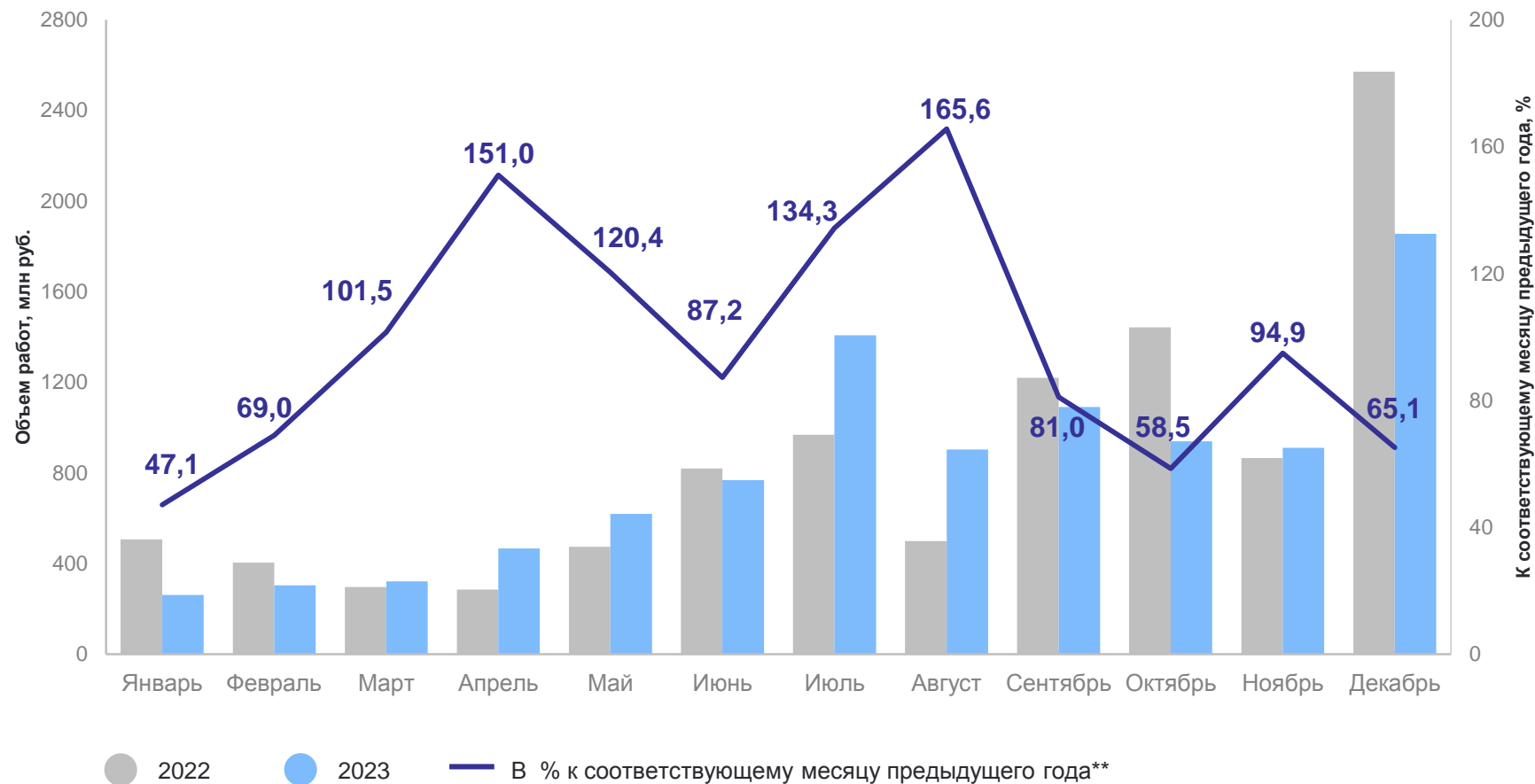
Всего

87,0

В % к 2022 г.

22,2%

в общем объеме строительных работ



*Без субъектов малого предпринимательства.

**В сопоставимых ценах.

СТРУКТУРА ПО ВИДАМ РАБОТ И УСЛУГ*

в % к итогу

НОВГОРОДСТАТ

В % к 2022 году

84,2

Строительство инженерных сооружений

85,1

Строительство зданий

104,6

Работы строительные специализированные

141,5

Строительно-монтажные работы, выполненные хозяйственным способом

2022



2023



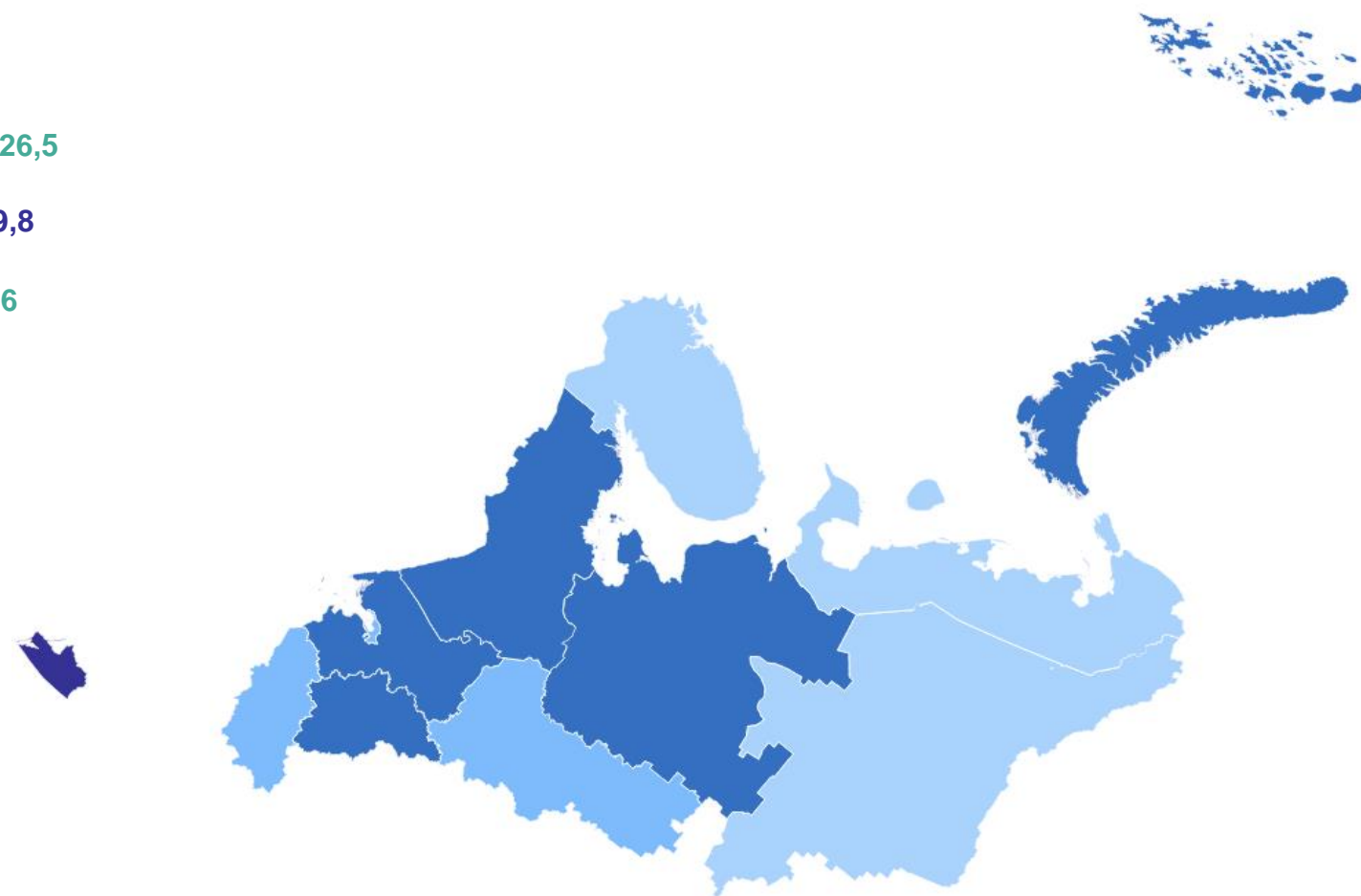
- Строительство инженерных сооружений
- Работы строительные специализированные
- Строительство зданий
- Строительно-монтажные работы, выполненные хозяйственным способом

*Без субъектов малого предпринимательства.

СТРОИТЕЛЬСТВО ПО РЕГИОНАМ СЗФО

в % к 2022 году

НОВГОРОДСТАТ



2

Жилищное строительство

ЖИЛИЩНОЕ СТРОИТЕЛЬСТВО

тысяч квадратных метров общей площади

НОВГОРОДСТАТ

2023 г.

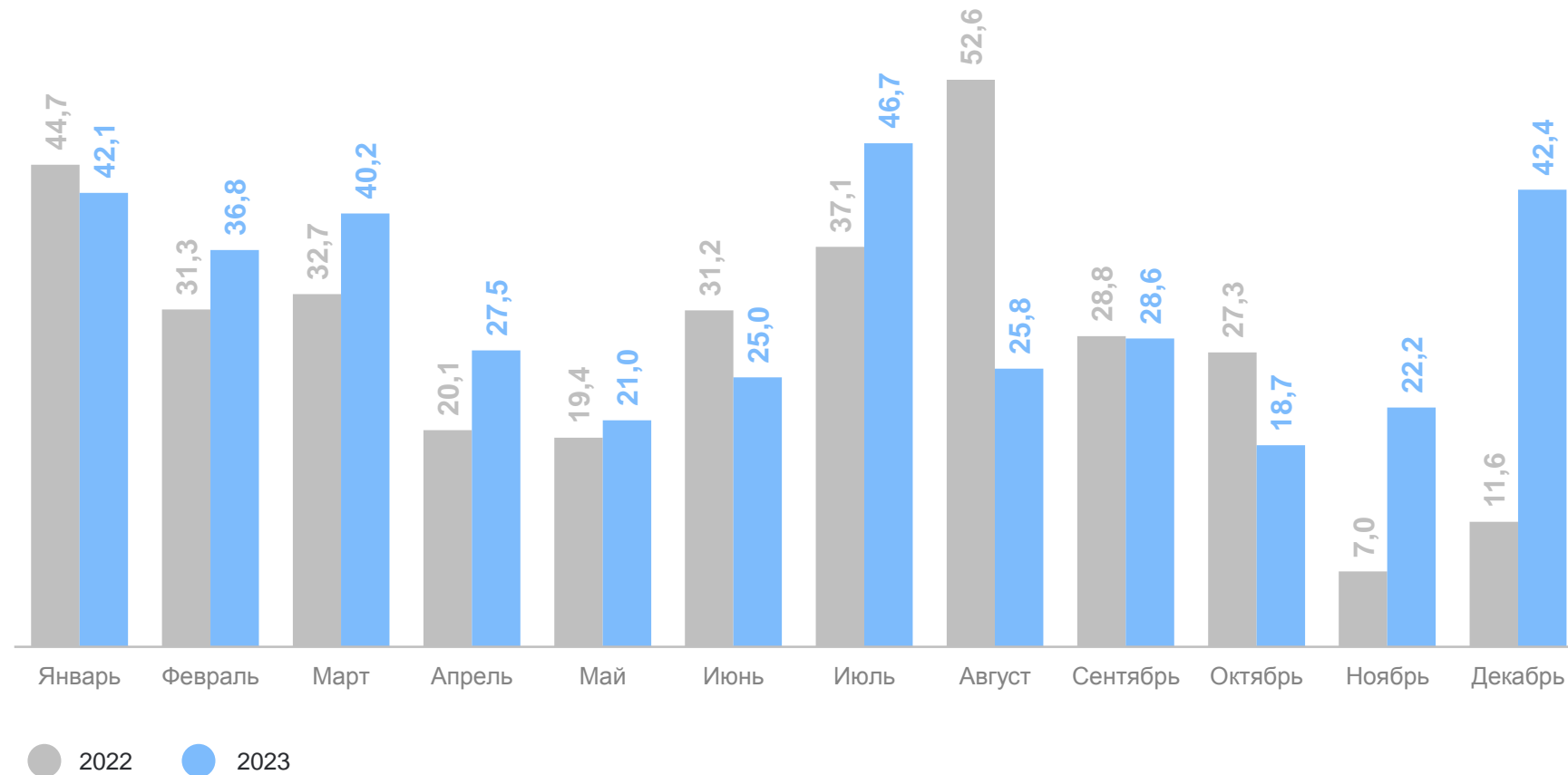
377,0 тыс. м²

109,6 В % к 2022 г.

Декабрь 2023 г.

42,4 тыс. м²

364,9 В % к 2022 г.



ИНДИВИДУАЛЬНОЕ ЖИЛИЩНОЕ СТРОИТЕЛЬСТВО

общая площадь в % к итогу

НОВГОРОДСТАТ

Введено

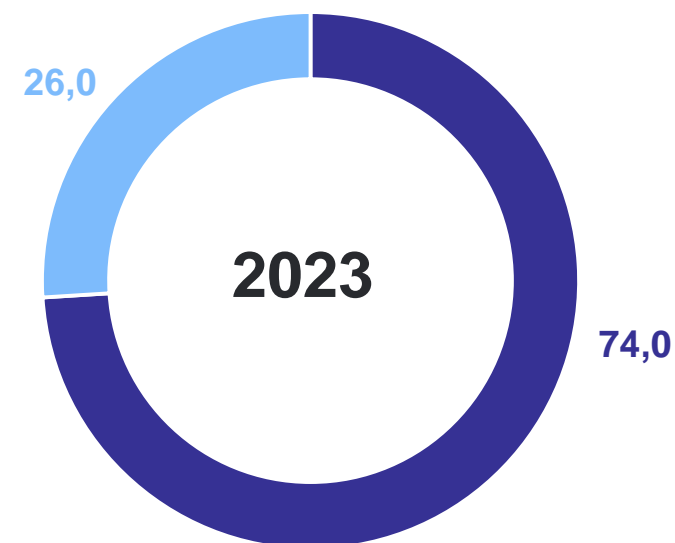
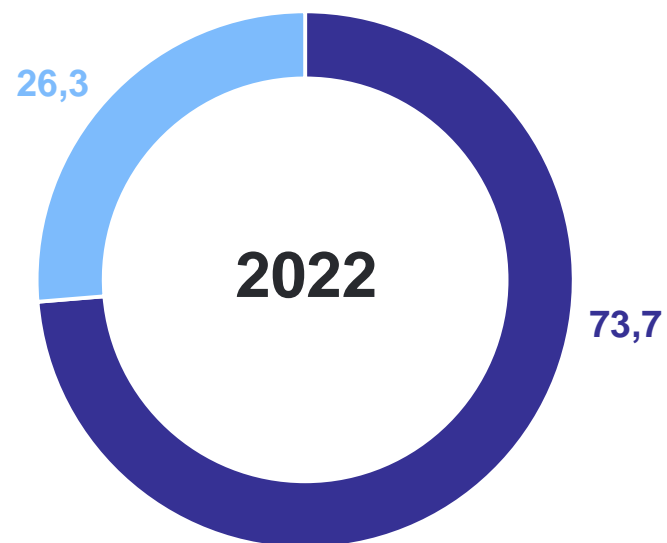
2 398 ДОМОВ

120,3 В % к 2022 г.

Общая площадь

279,9 ТЫС. М²

113,9 В % к 2022 г.



● Сельская местность

● Городская местность

РАСПРЕДЕЛЕНИЕ ОБЩЕЙ ПЛОЩАДИ ЖИЛЫХ ДОМОВ ПО ЭТАЖНОСТИ

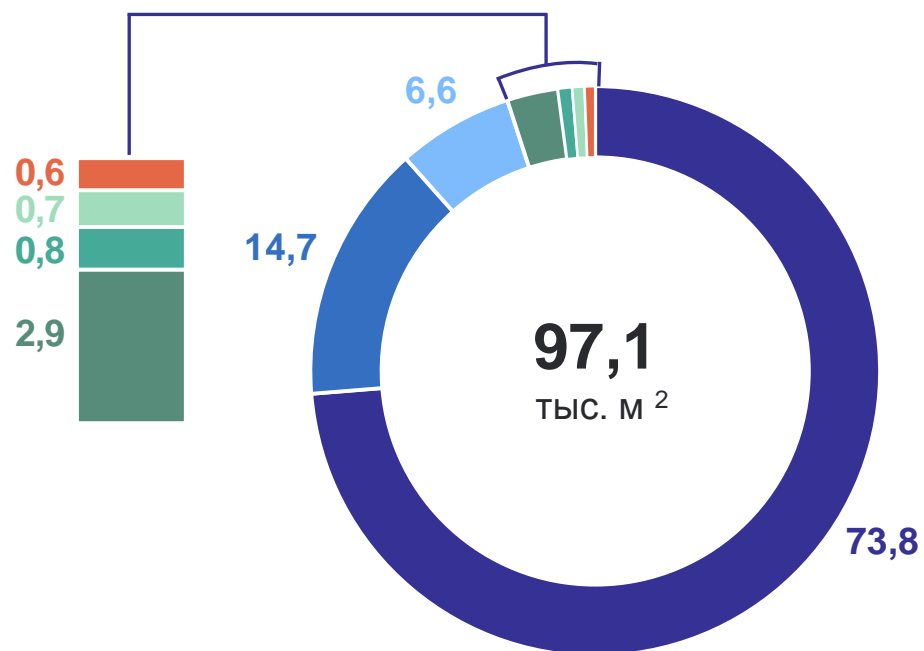
В % к итогу

НОВГОРОДСТАТ

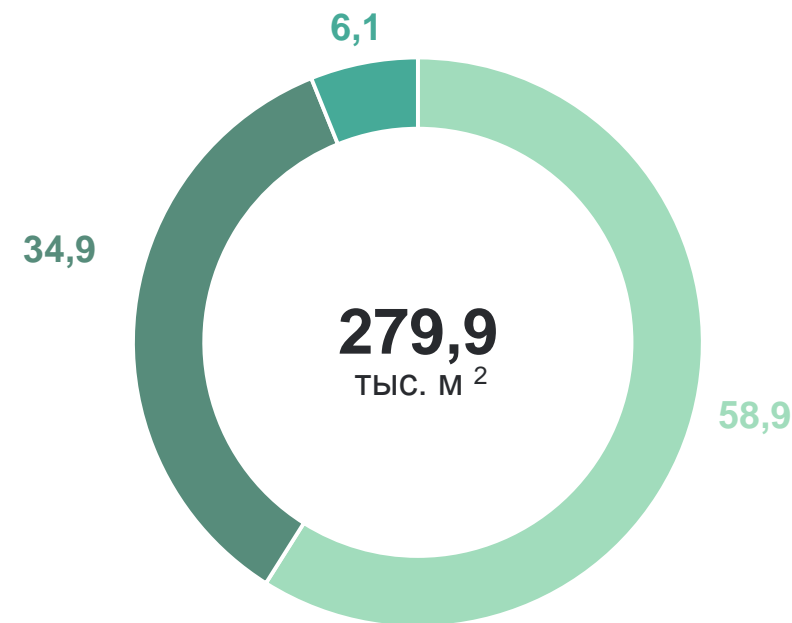
Жилые дома, единиц

1 207	2-этажные
1 137	1-этажные
63	3-этажные
6	10-этажные
2	11-этажные
2	9-этажные
1	5-этажные

Организации-застройщики



Индивидуальные застройщики



РАСПРЕДЕЛЕНИЕ ОБЩЕЙ ПЛОЩАДИ ЖИЛЫХ ДОМОВ ПО МАТЕРИАЛУ СТЕН

в % к итогу

НОВГОРОДСТАТ

Жилые дома, единиц

1 706

Деревянные

401

Блочные

184

Монолитные

121

Кирпичные

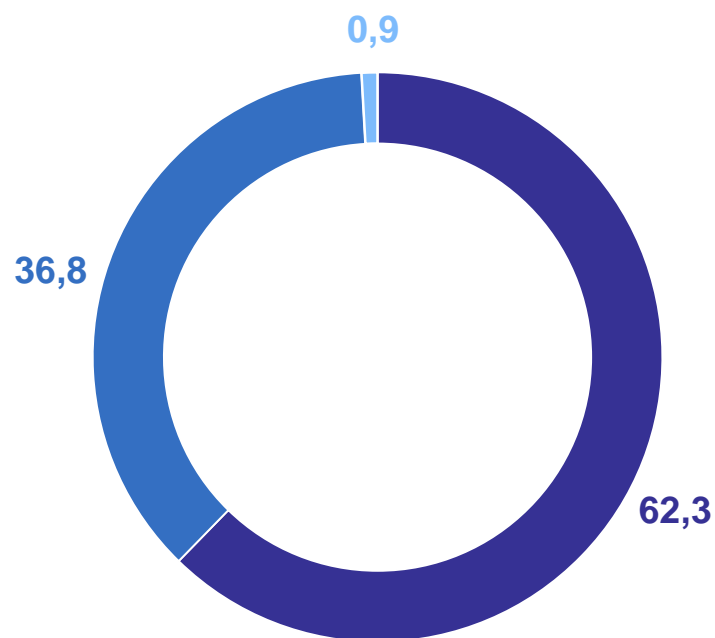
17

Панельные

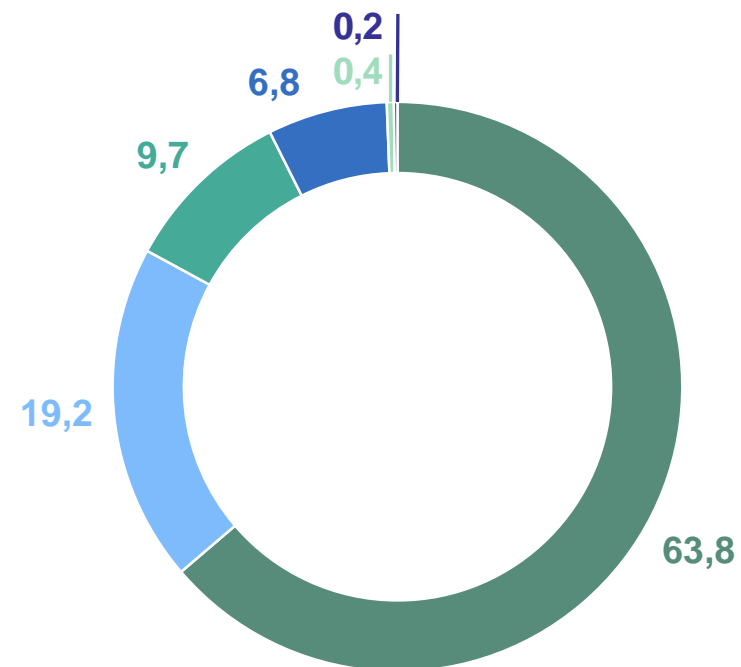
9

Каменные

Организации-застройщики



Индивидуальные застройщики



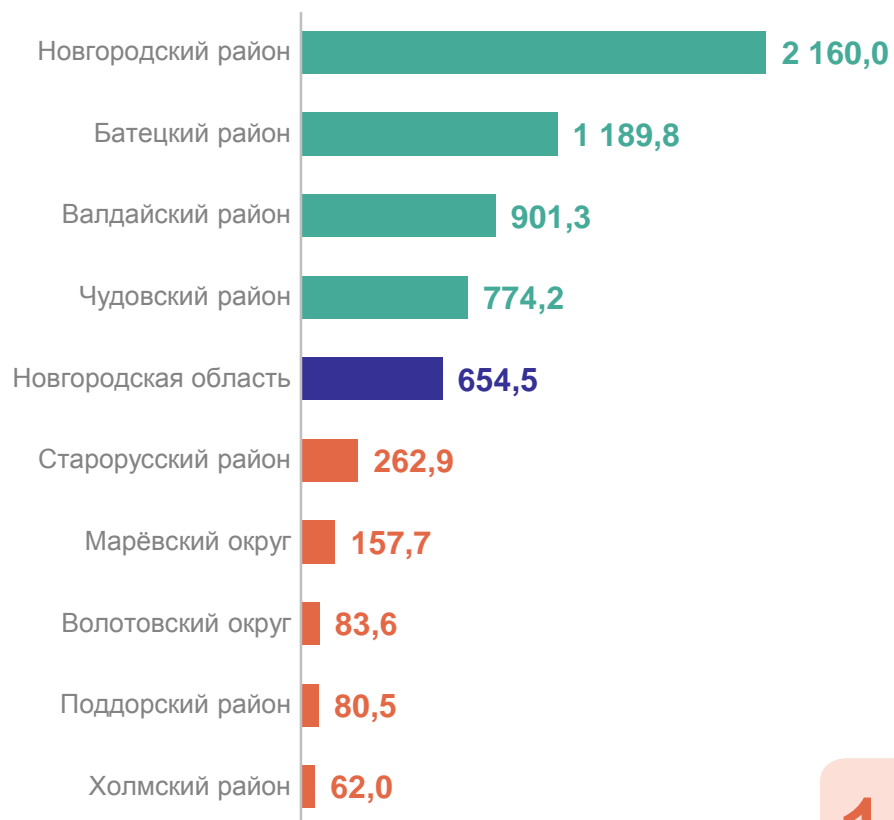
● Панельные ● Кирпичные ● Блочные ● Деревянные ● Монолитные ● Каменные

ВВОД В ДЕЙСТВИЕ ЖИЛЫХ ДОМОВ ПО МУНИЦИПАЛЬНЫМ ОБРАЗОВАНИЯМ

квадратных метров на 1 000 человек населения

НОВГОРОДСТАТ

Муниципальные образования с наибольшими и наименьшими значениями



62,0-157,7 157,8-400,0 400,1-600,0 600,1-1 000,0 1 000,1-2 160,0

17 муниципальных образований значение показателя **меньше**, чем по Новгородской области

5 муниципальных образований значение показателя **больше**, чем по Новгородской области

ВВОД В ДЕЙСТВИЕ ЖИЛЫХ ДОМОВ ПО РЕГИОНАМ СЗФО

в % к 2022 году

НОВГОРОДСТАТ

