



ФЕДЕРАЛЬНАЯ СЛУЖБА
ГОСУДАРСТВЕННОЙ СТАТИСТИКИ

Основные показатели по торговле Новгородской области



за 2021 год



ФЕДЕРАЛЬНАЯ СЛУЖБА
ГОСУДАРСТВЕННОЙ СТАТИСТИКИ

Основные показатели по торговле

Новгородская область

за 2021 год

- 01 РОЗНИЧНАЯ ТОРГОВЛЯ
- 02 ОБОРОТ РОЗНИЧНОЙ ТОРГОВЛИ
В РАСЧЕТЕ НА ДУШУ НАСЕЛЕНИЯ
- 03 ТОРГОВЫЕ СЕТИ
- 04 РЫНКИ И ЯРМАРКИ
- 05 ОБОРОТ ОПТОВОЙ ТОРГОВЛИ



РОЗНИЧНАЯ ТОРГОВЛЯ

МЛРД РУБЛЕЙ

2021 год

137.0

Оборот розничной торговли

5.1%

Изменение к 2020 году

5.2

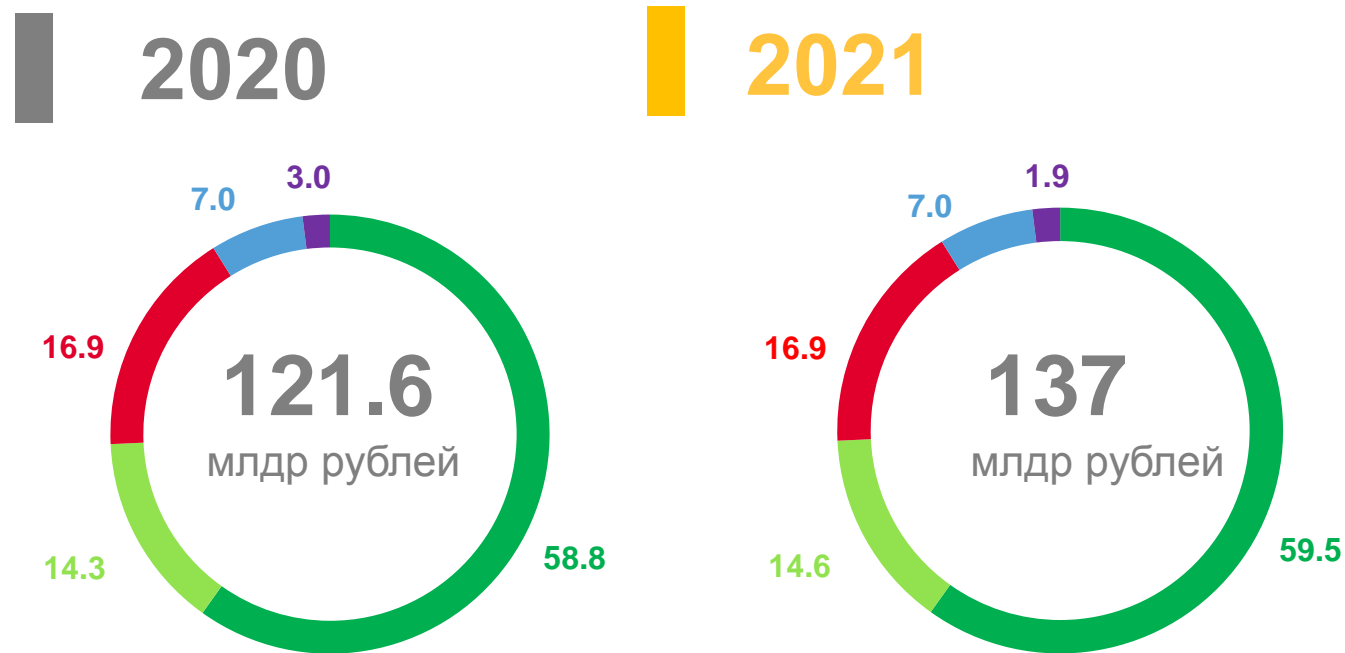
Оборот общественного питания

6.6%

Изменение к 2020 году

Структура формирования оборота розничной торговли

в % к итогу



Крупные и средние организации

Малые предприятия

Рынки и ярмарки

Индивидуальные предприниматели

Микропредприятия





ОБОРОТ РОЗНИЧНОЙ ТОРГОВЛИ В РАСЧЕТЕ НА ДУШУ НАСЕЛЕНИЯ

ТЫСЯЧ РУБЛЕЙ

2021 год

232.6

Розничная торговля

6.1%

Изменение к 2020 году

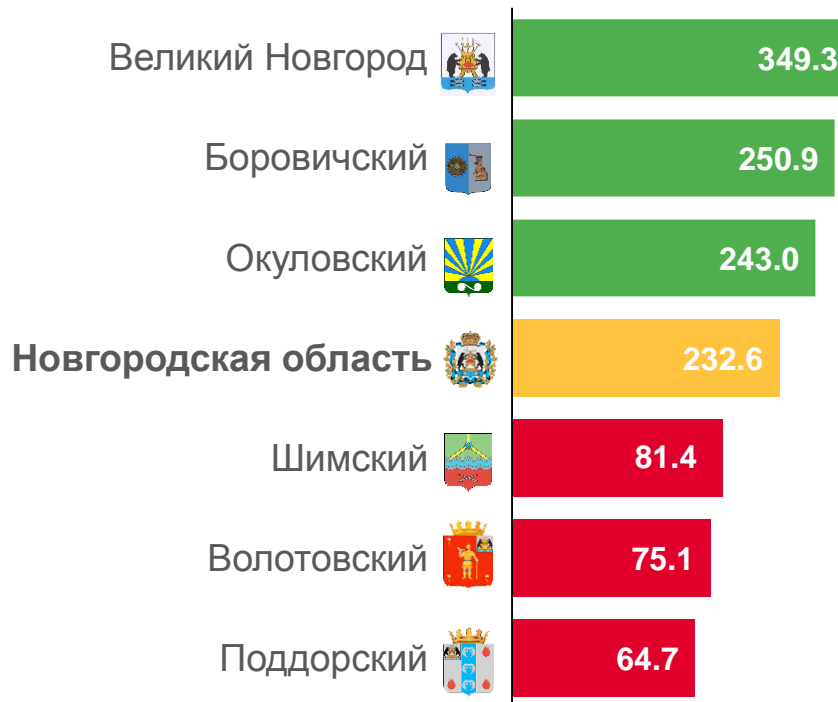
8.8

Общественное питание

7.6%

Изменение к 2020 году

Муниципальные образования с наибольшими и наименьшими значениями



3 муниципальных образований
значение показателя **больше**,
чем по области

19 муниципальных образований
значение показателя **меньше**,
чем по области





ТОРГОВЫЕ СЕТИ

МЛРД РУБЛЕЙ

2021 год

62.4

Оборот

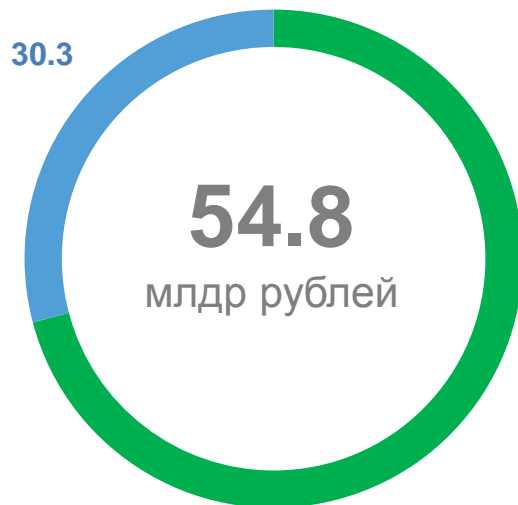
5.7%

Изменение к 2020 году

45.6%

Доля в обороте розничной торговли

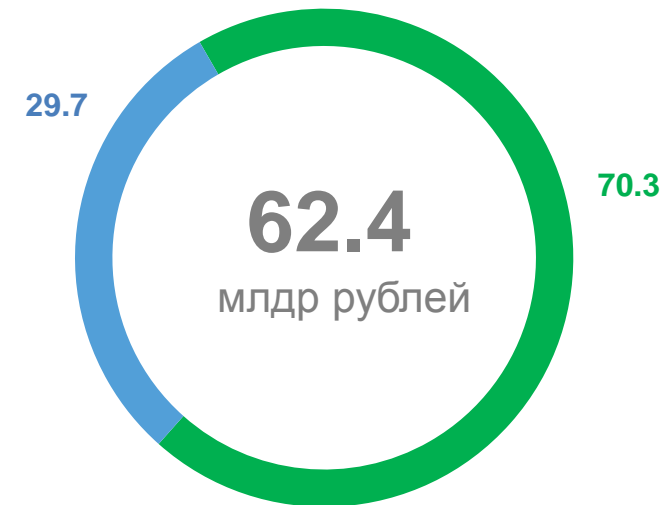
2020



Структура оборота

в % к итогу

2021



- пищевые продукты, включая напитки и табачные изделия
- непродовольственные товары





РЫНКИ И ЯРМАРКИ

ЕДИНИЦ

2021 год

Рынки

14

Количество

484

Торговые места

Ярмарки

1073

Количество

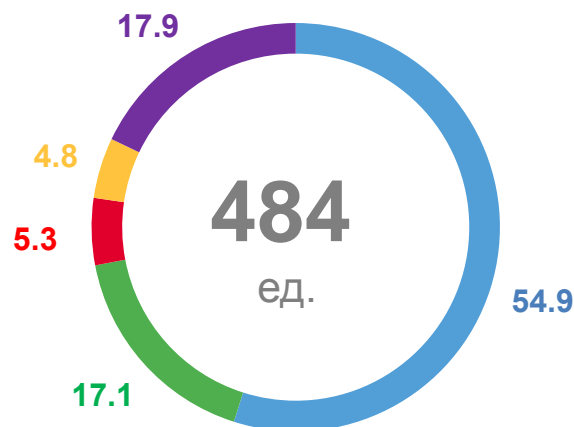
20.4

 тыс. единиц

Торговые места

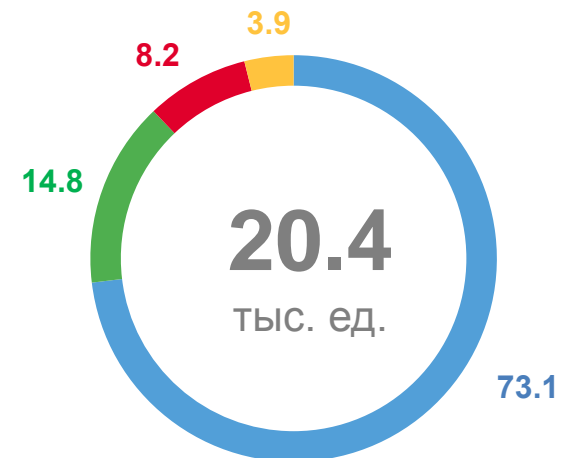
Распределение торговых мест по хозяйствующим субъектам
в % к итогу

Рынки



- Индивидуальные предприниматели
- Население
- Юридические лица

Ярмарки



- Крестьянские (фермерские) хозяйства
- Личные подсобные хозяйства



ОБОРОТ ОПТОВОЙ ТОРГОВЛИ

МЛРД РУБЛЕЙ

2021 год

178.2

Оборот оптовой торговли

9.9%

Изменение к 2020 году

149.7

Оборот оптовой торговли организаций с основным видом деятельности "Оптовая торговля"

28.5

Оборот организаций других видов деятельности

Структура формирования оборота оптовой торговли
% к итогу



- Крупные и средние организации
- Малые организации, включая микропредприятия и индивидуальные предприниматели
- Организации со средней численностью работников до 15 человек

