



ФЕДЕРАЛЬНАЯ СЛУЖБА
ГОСУДАРСТВЕННОЙ СТАТИСТИКИ

Подготовка и дополнительное образование работников организаций



в 2020 году



ФЕДЕРАЛЬНАЯ СЛУЖБА
ГОСУДАРСТВЕННОЙ СТАТИСТИКИ

Подготовка и дополнительное образование работников организаций

Новгородская область

в 2020 году

- 01 ЧИСЛЕННОСТЬ РАБОТНИКОВ, ПРОШЕДШИХ ОБУЧЕНИЕ, ПОЛУЧИВШИХ ОБРАЗОВАНИЕ
- 02 ЧИСЛЕННОСТЬ РАБОТНИКОВ, ПРОШЕДШИХ ОБУЧЕНИЕ, ПОЛУЧИВШИХ ОБРАЗОВАНИЕ ПО ОБСЛЕДУЕМЫМ ВИДАМ ЭКОНОМИЧЕСКОЙ ДЕЯТЕЛЬНОСТИ
- 03 ЧИСЛЕННОСТЬ РАБОТНИКОВ, ПОЛУЧИВШИХ ДОПОЛНИТЕЛЬНОЕ ПРОФЕССИОНАЛЬНОЕ ОБРАЗОВАНИЕ
- 04 ЧИСЛЕННОСТЬ РАБОТНИКОВ, ПОЛУЧИВШИХ ДОПОЛНИТЕЛЬНОЕ ПРОФЕССИОНАЛЬНОЕ ОБРАЗОВАНИЕ ПО РЕГИОНАМ СЗФО
- 05 ЧИСЛЕННОСТЬ РАБОТНИКОВ, ПРОШЕДШИХ ПРОФЕССИОНАЛЬНОЕ ОБУЧЕНИЕ
- 06 ЧИСЛЕННОСТЬ РАБОТНИКОВ, ПОЛУЧИВШИХ ПРОФЕССИОНАЛЬНОЕ ОБРАЗОВАНИЕ ПО ОСНОВНЫМ ПРОФЕССИОНАЛЬНЫМ ОБРАЗОВАТЕЛЬНЫМ ПРОГРАММАМ





ЧИСЛЕННОСТЬ РАБОТНИКОВ, ПРОШЕДШИХ ОБУЧЕНИЕ, ПОЛУЧИВШИХ ОБРАЗОВАНИЕ

114.6 тыс. человек

Численность работников списочного состава наблюдаемых видов экономической деятельности *

24.1 тыс. человек


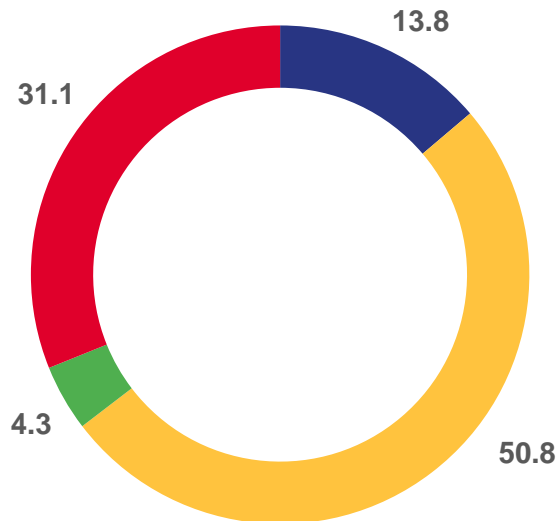
Численность работников, прошедших обучение, получивших образование

21%

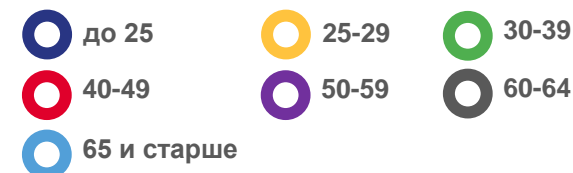
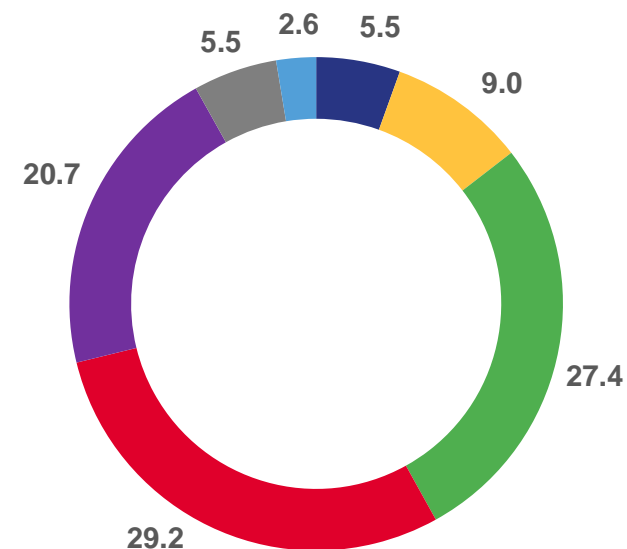
от общей численности работников списочного состава

Распределение работников (в % к итогу)

по категориям персонала



по возрастным группам

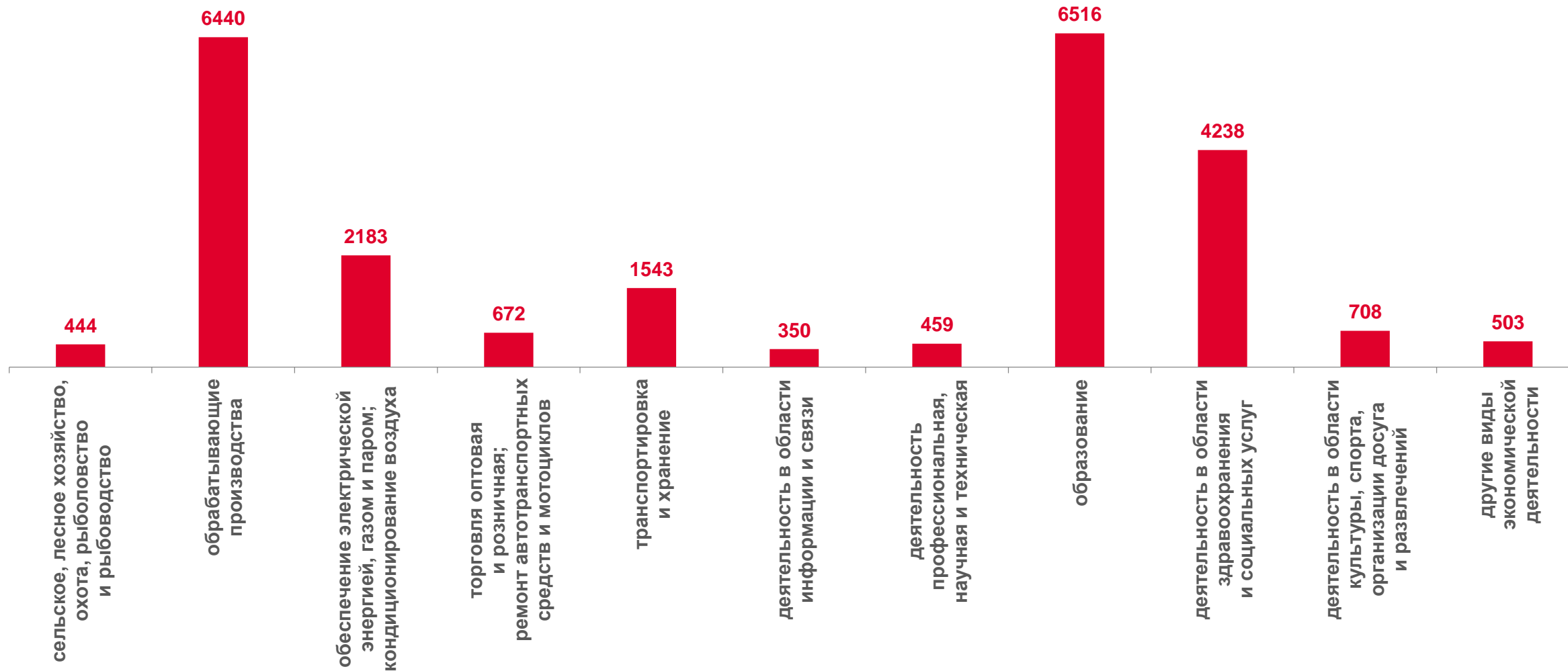


* Всех видов экономической деятельности (кроме деятельности финансовой и страховой; государственного управления и обеспечения военной безопасности; социального обеспечения; деятельности общественных и экстерриториальных организаций).





ЧИСЛЕННОСТЬ РАБОТНИКОВ, ПРОШЕДШИХ ОБУЧЕНИЕ, ПОЛУЧИВШИХ ОБРАЗОВАНИЕ ПО ОБСЛЕДУЕМЫМ ВИДАМ ЭКОНОМИЧЕСКОЙ ДЕЯТЕЛЬНОСТИ ЧЕЛОВЕК





ЧИСЛЕННОСТЬ РАБОТНИКОВ, ПОЛУЧИВШИХ ДОПОЛНИТЕЛЬНОЕ ПРОФЕССИОНАЛЬНОЕ ОБРАЗОВАНИЕ

13.6 тыс. человек

Численность работников, получивших дополнительное профессиональное образование

11.9%

от численности работников списочного состава

1.6 тыс. человек

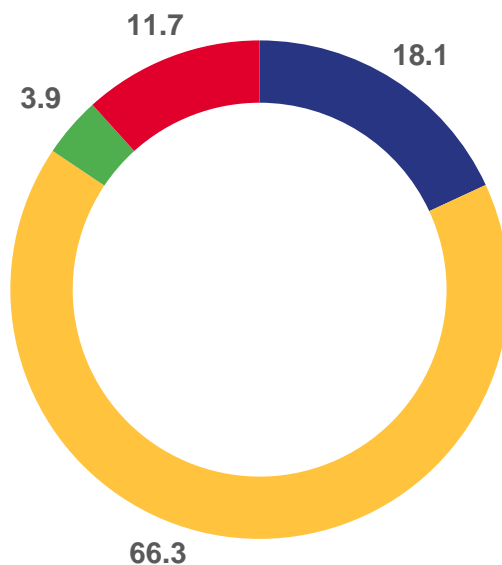
профессиональная переподготовка

12.2 тыс. человек

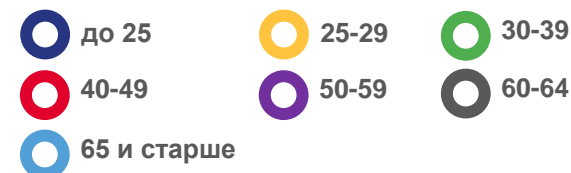
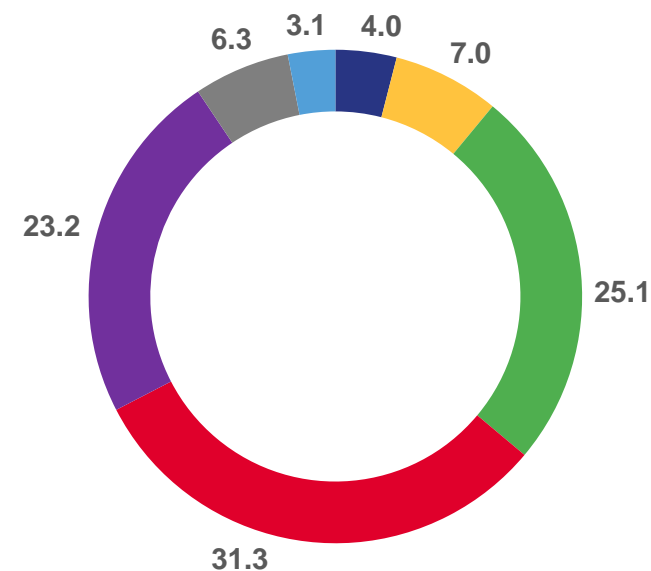
повышение квалификации

Распределение работников (в % к итогу)

по категориям персонала



по возрастным группам





ЧИСЛЕННОСТЬ РАБОТНИКОВ, ПОЛУЧИВШИХ ДОПОЛНИТЕЛЬНОЕ ПРОФЕССИОНАЛЬНОЕ ОБРАЗОВАНИЕ ПО РЕГИОНАМ СЗФО

В % ОТ ЧИСЛЕННОСТИ РАБОТНИКОВ СПИСОЧНОГО СОСТАВА



РФ

12.1

СЗФО

12.3

4 региона

значение показателя **больше**, чем по области

5 регионов

значение показателя **меньше**, чем по области





ЧИСЛЕННОСТЬ РАБОТНИКОВ, ПРОШЕДШИХ ПРОФЕССИОНАЛЬНОЕ ОБУЧЕНИЕ

6 тыс. человек

Численность работников, прошедших профессиональное обучение

5.2%

от численности работников списочного состава

2.4 тыс. человек

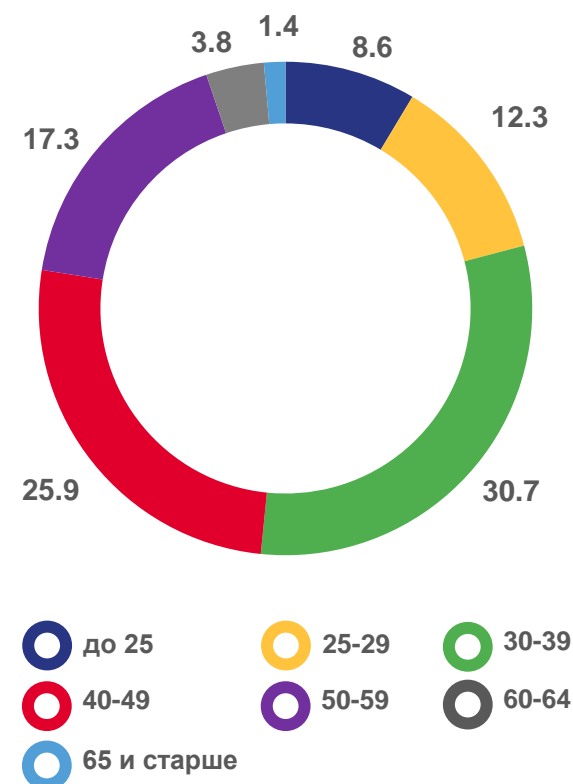
Обучены непосредственно в организации

Распределение работников (в % к итогу)

по категориям персонала



по возрастным группам





ЧИСЛЕННОСТЬ РАБОТНИКОВ, ПОЛУЧИВШИХ ПРОФЕССИОНАЛЬНОЕ ОБРАЗОВАНИЕ ПО ОСНОВНЫМ ПРОФЕССИОНАЛЬНЫМ ОБРАЗОВАТЕЛЬНЫМ ПРОГРАММАМ

ЧЕЛОВЕК

1042

Профессиональное образование по основным профессиональным образовательным программам

0.9%

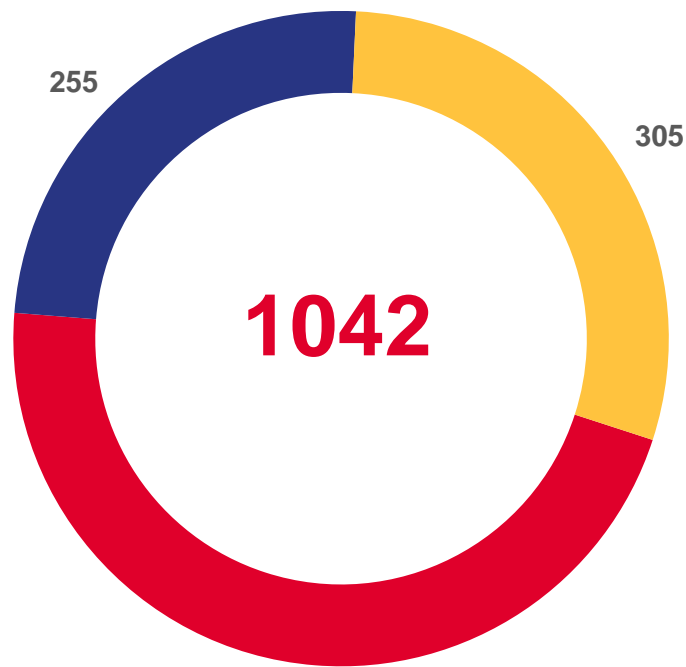
от численности работников списочного состава

4830

Краткосрочные курсы, профессиональные тренинги, наставничество

4.2%

от численности работников списочного состава



- высшее образование
- среднее профессиональное образование по программам подготовки квалифицированных рабочих, служащих
- среднее профессиональное образование по программам подготовки специалистов среднего звена

