



ТЕРРИТОРИАЛЬНЫЙ ОРГАН
ФЕДЕРАЛЬНОЙ СЛУЖБЫ
ГОСУДАРСТВЕННОЙ СТАТИСТИКИ
ПО НОВГОРОДСКОЙ ОБЛАСТИ

ИНДЕКС ПОТРЕБИТЕЛЬСКИХ ЦЕН

январь 2024 года

СОДЕРЖАНИЕ

Индексы потребительских цен	3
Индексы цен и средние цены на отдельные группы и виды продовольственных товаров	8
Индексы цен и средние цены на отдельные группы и виды непродовольственных товаров	13
Индексы цен и средние цены на отдельные группы и виды услуг	17

1

Индексы потребительских цен

ИНДЕКСЫ ПОТРЕБИТЕЛЬСКИХ ЦЕН

в % к предыдущему месяцу

НОВГОРОДСТАТ

январь 2024 г. в % к декабрю 2023 г.

ИПЦ **100,80**

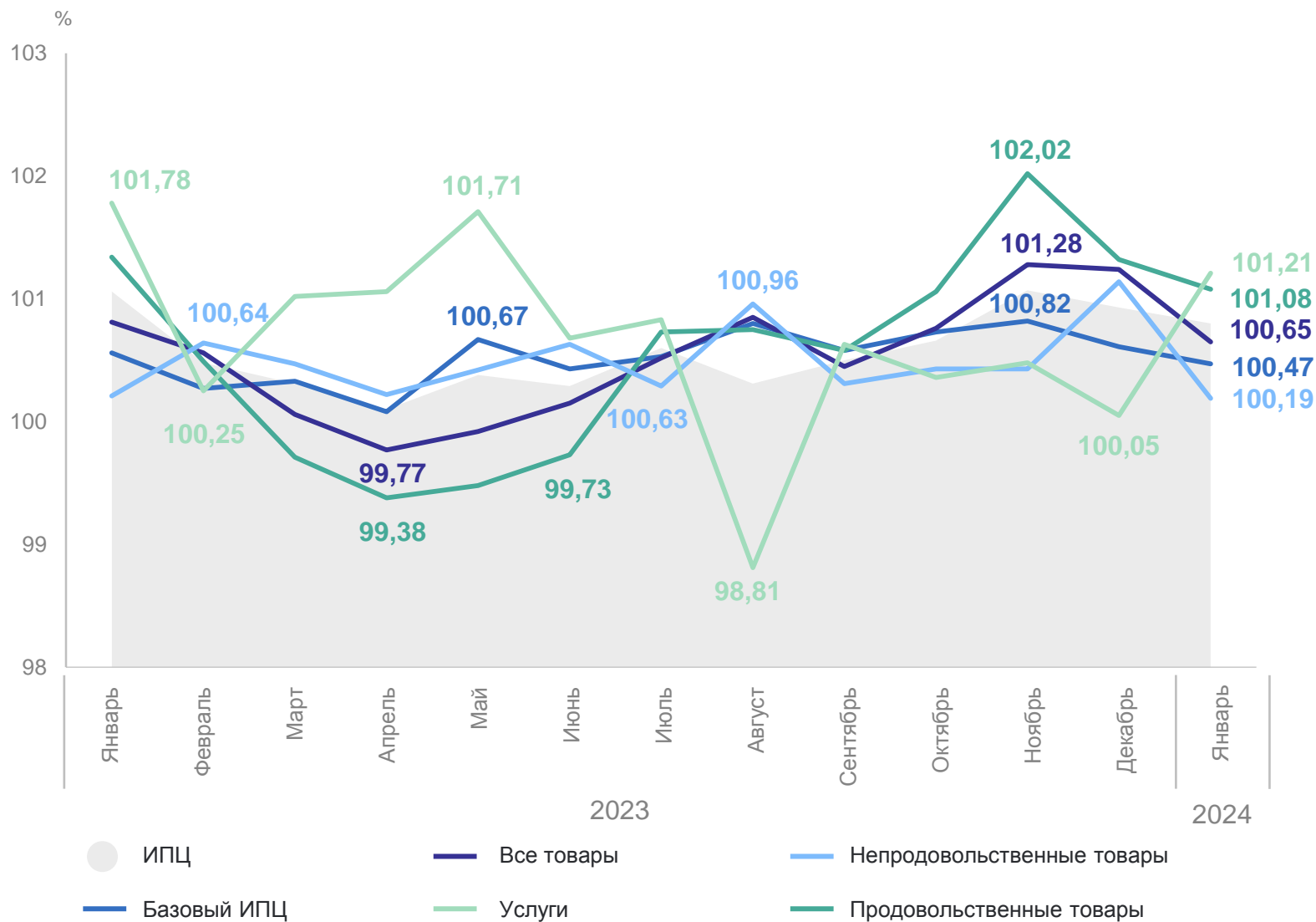
Все товары **100,65**

Продовольственные
товары **101,08**

Непродовольственные
товары **100,19**

Услуги **101,21**

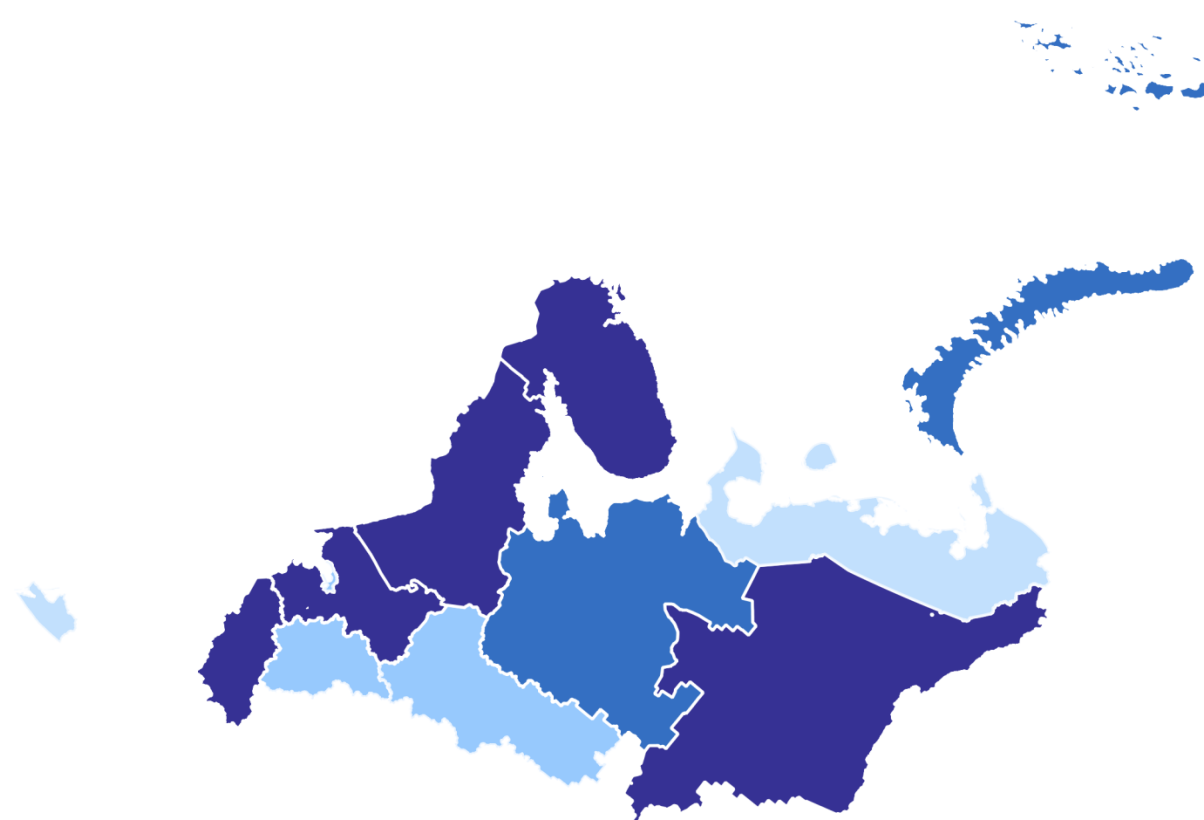
Базовый ИПЦ **100,47**



ИНДЕКСЫ ПОТРЕБИТЕЛЬСКИХ ЦЕН ПО СУБЪЕКТАМ СЕВЕРО-ЗАПАДНОГО ФЕДЕРАЛЬНОГО ОКРУГА

январь 2024 г. в % к предыдущему месяцу

НОВГОРОДСТАТ



ИНДЕКСЫ ПОТРЕБИТЕЛЬСКИХ ЦЕН

в % к соответствующему месяцу предыдущего года

НОВГОРОДСТАТ

январь 2024 г. в % к январю 2023 г.

ИПЦ **106,63**

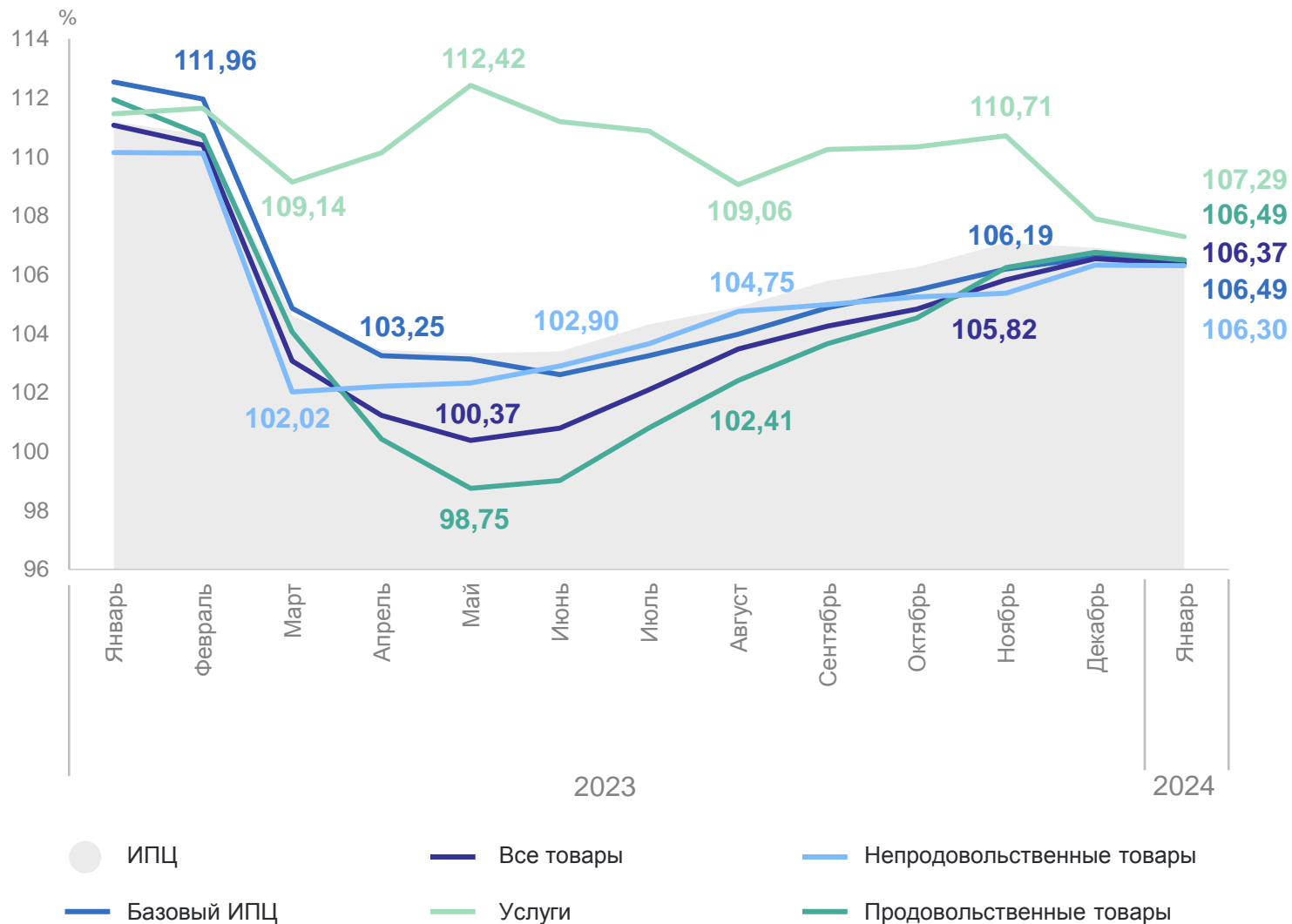
Все товары **106,37**

Продовольственные
товары **106,49**

Непродовольственные
товары **106,30**

Услуги **107,29**

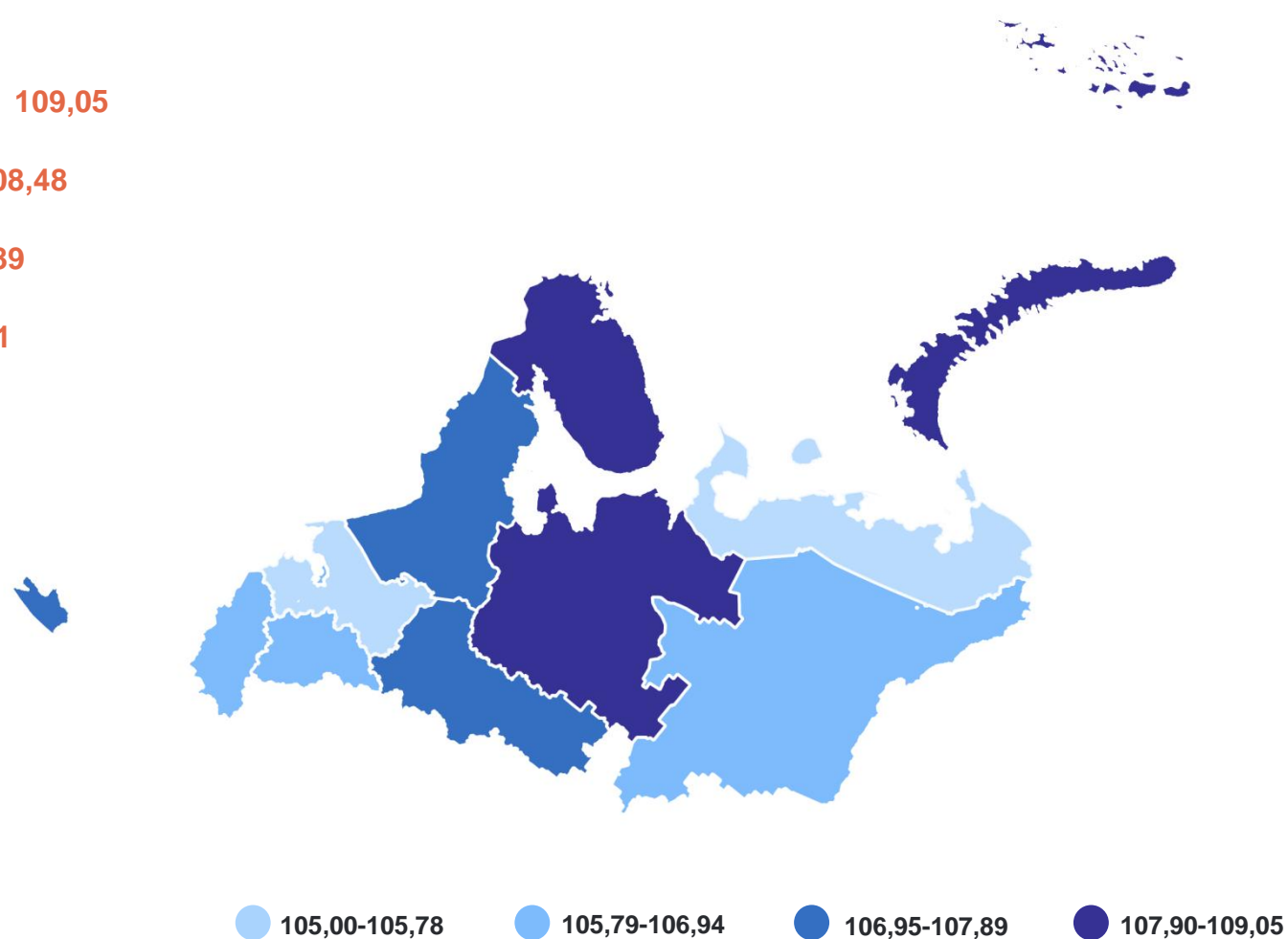
Базовый ИПЦ **106,49**



ИНДЕКСЫ ПОТРЕБИТЕЛЬСКИХ ЦЕН ПО СУБЪЕКТАМ СЕВЕРО-ЗАПАДНОГО ФЕДЕРАЛЬНОГО ОКРУГА

январь 2024 г. в % к соответствующему месяцу предыдущего года

НОВГОРОДСТАТ



2

**Индексы цен и средние цены
на отдельные группы и виды
продовольственных товаров**

ИНДЕКСЫ ЦЕН НА ОТДЕЛЬНЫЕ ГРУППЫ И ВИДЫ ПРОДОВОЛЬСТВЕННЫХ ТОВАРОВ

в процентах

НОВГОРОДСТАТ

январь 2024 г. в % к декабрю 2023 г.

101,08 Продовольственные товары

108,85 Плодоовощная продукция, включая картофель

104,94 Масло сливочное

97,93 Крупа и бобовые

97,63 Мясо и птица



ИНДЕКСЫ ЦЕН НА ПЛОДОВООЩНУЮ ПРОДУКЦИЮ

в процентах

НОВГОРОДСТАТ

январь 2024 г. в % к декабрю 2023 г.

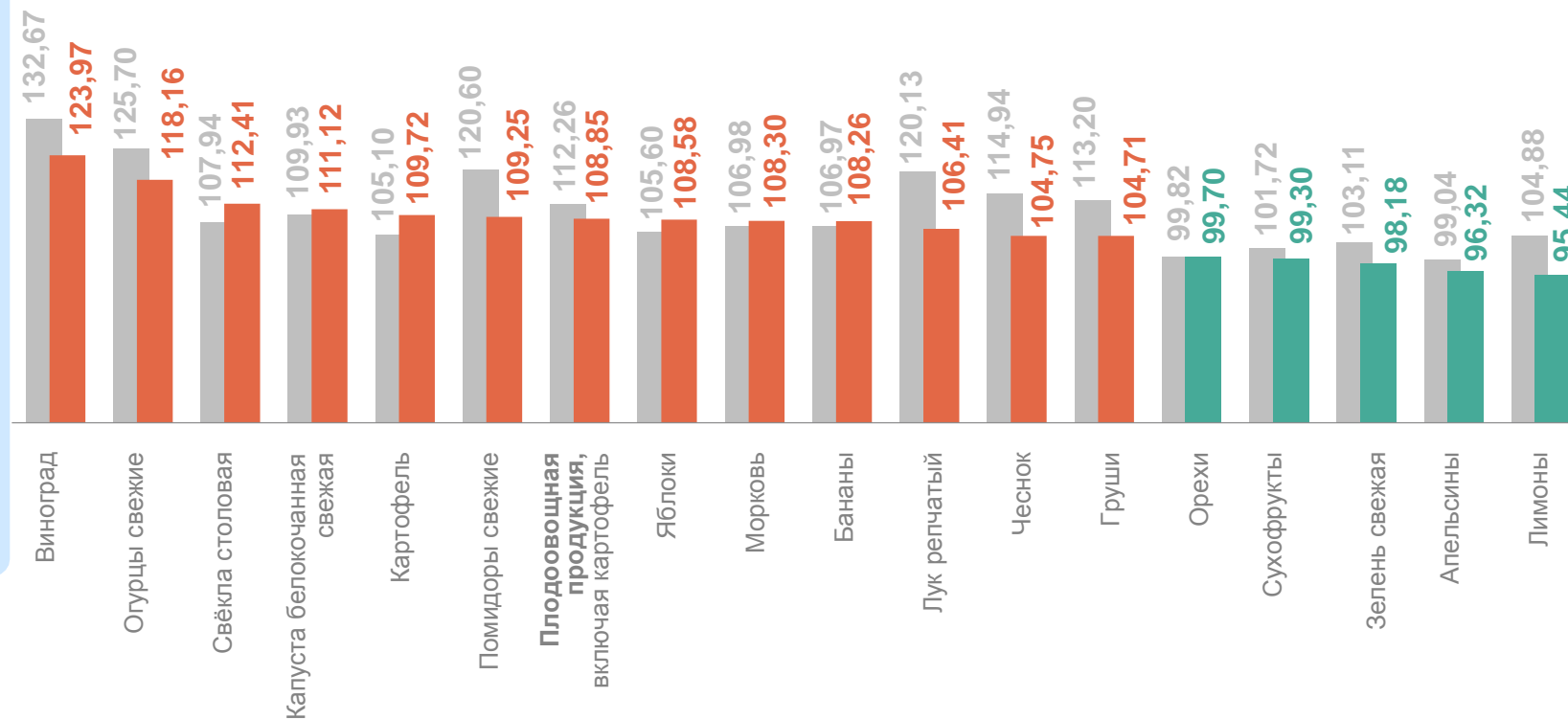
108,85 Плодоовощная продукция, включая картофель

123,97 Виноград

118,16 Огурцы свежие

96,32 Апельсины

95,44 Лимоны



● Январь 2023 г. к декабрю 2022 г.

● Январь 2024 г. к декабрю 2023 г.

СРЕДНИЕ ЦЕНЫ НА ПЛОДООВОЩНУЮ ПРОДУКЦИЮ

январь 2024 г., рублей за килограмм

НОВГОРОДСТАТ

Помидоры свежие **258,03** ↑

Картофель **27,77** ↑

Свёкла столовая **37,96** ↑

Морковь **43,08** ↑

Капуста белокочанная свежая **37,54** ↑

Огурцы свежие **251,76** ↑

Лук репчатый **41,83** ↑

Чеснок **361,65** ↑

Зелень свежая **708,09** ↓

Орехи **905,86** ↓

Сухофрукты **440,15** ↓

Яблоки **138,82** ↑

Лимоны **172,25** ↓

Апельсины **180,02** ↓

Груши **259,30** ↑

Виноград **321,70** ↑

Бананы **145,99** ↑

● Повышение

● Понижение

ИНДЕКСЫ ЦЕН НА ОТДЕЛЬНЫЕ ГРУППЫ И ВИДЫ ПРОДОВОЛЬСТВЕННЫХ ТОВАРОВ

в процентах

НОВГОРОДСТАТ

январь 2024 г. в % к январю 2023 г.

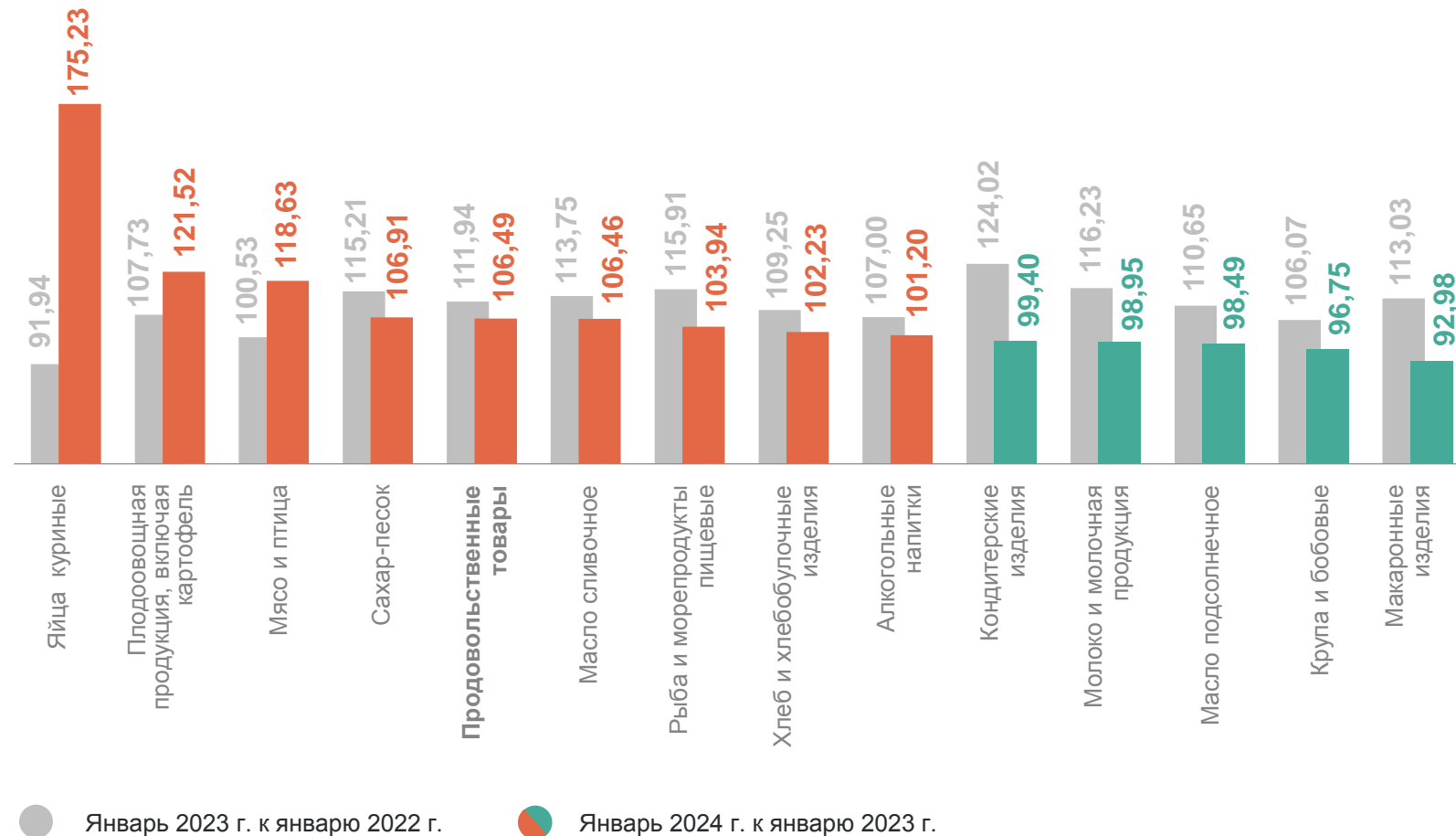
106,49 Продовольственные товары

175,23 Яйца куриные

121,52 Плодоовощная продукция, включая картофель

96,75 Крупа и бобовые

92,98 Макароны изделия



● Январь 2023 г. к январю 2022 г.

● Январь 2024 г. к январю 2023 г.

3

**Индексы цен и средние цены
на отдельные группы и виды
непродовольственных товаров**

ИНДЕКСЫ ЦЕН НА ОТДЕЛЬНЫЕ ГРУППЫ НЕПРОДОВОЛЬСТВЕННЫХ ТОВАРОВ

в процентах

НОВГОРОДСТАТ

январь 2024 г. в % к декабрю 2023 г.

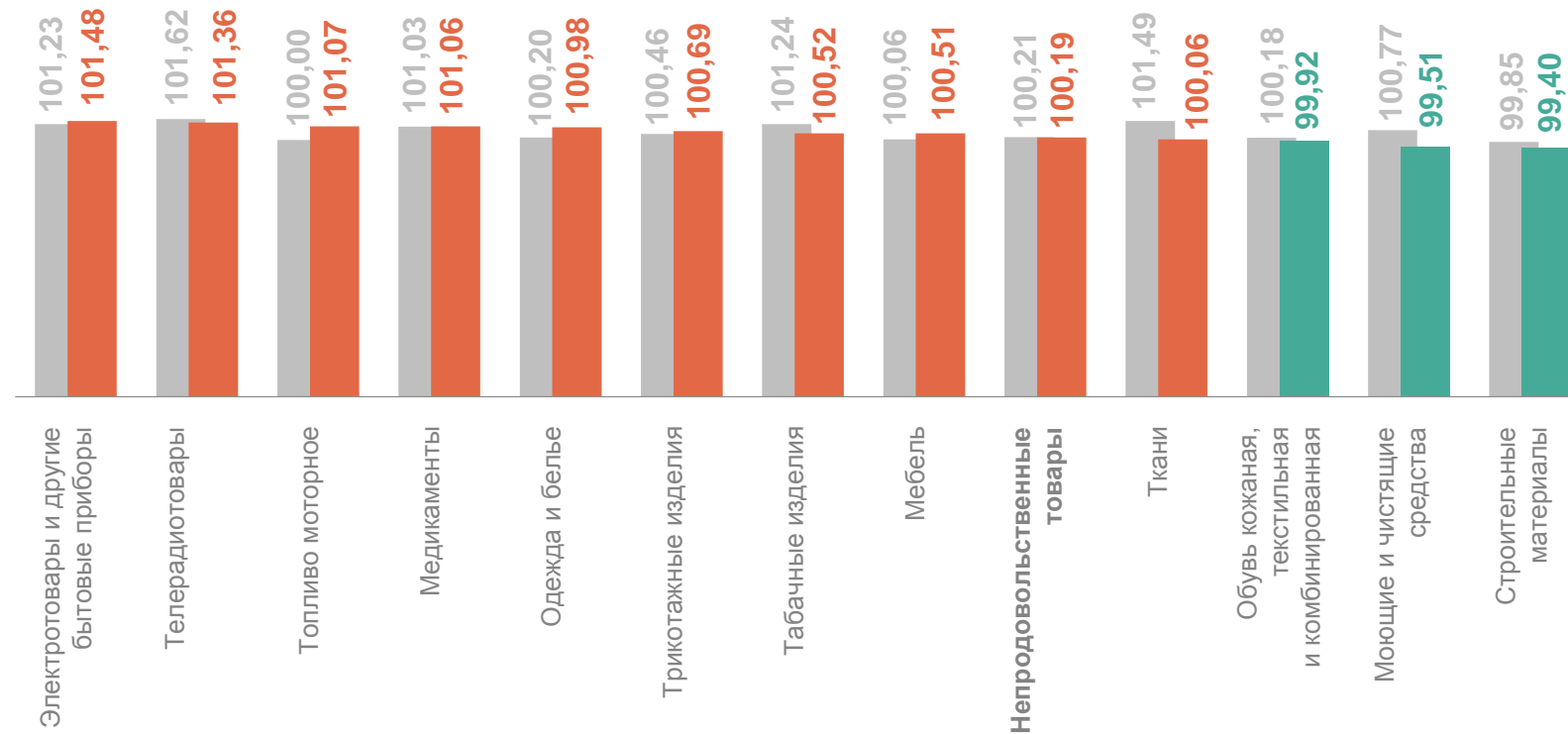
100,19 Непродовольственные товары

101,48 Электротовары и другие бытовые приборы

101,36 Телерадиотовары

99,51 Моющие и чистящие средства

99,40 Строительные материалы



● Январь 2023 г. к декабрю 2022 г.

● Январь 2024 г. к декабрю 2023 г.

ИНДЕКСЫ ЦЕН НА МОЮЩИЕ И ЧИСТЯЩИЕ СРЕДСТВА

в процентах

НОВГОРОДСТАТ

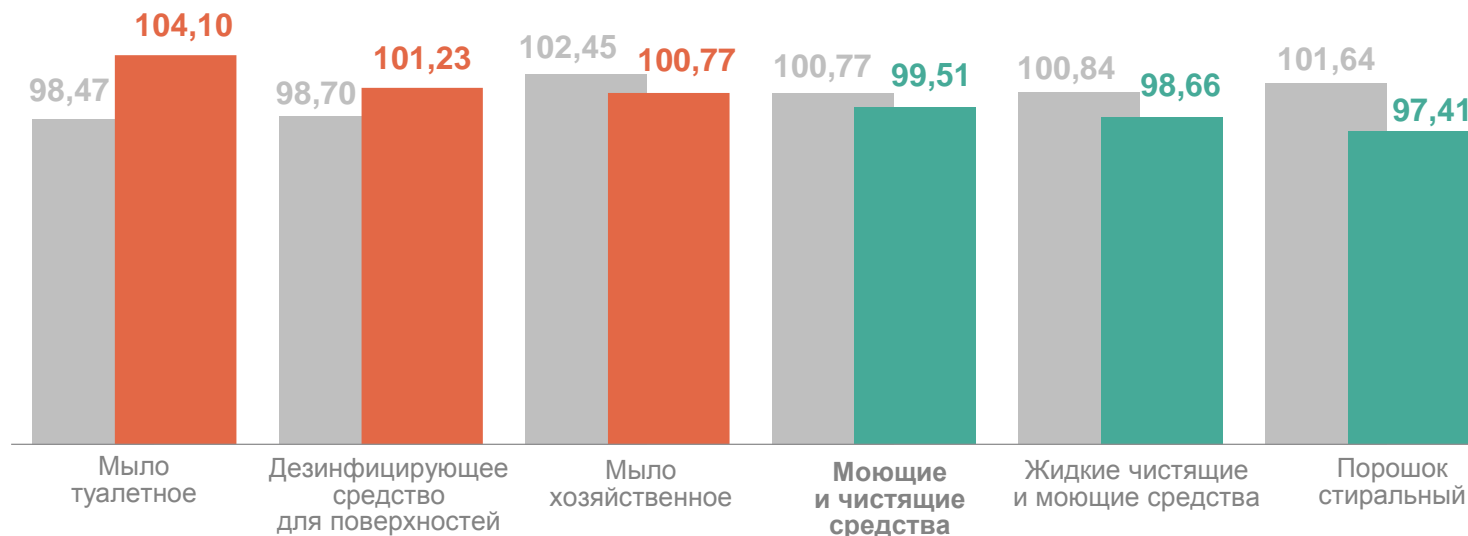
январь 2024 г. в % к декабрю 2023 г.

99,51 Моющие
и чистящие
средства

104,10 Мыло туалетное

101,23 Дезинфицирующее
средство
для поверхностей

97,41 Порошок стиральный



Средние цены
на моющие
и чистящие
средства, рублей

56,89 ↑

239,46 ↑

52,68 ↑

210,18 ↓

214,27 ↓

● Январь 2023 г. к декабрю 2022 г.

● Январь 2024 г. к декабрю 2023 г.

ИНДЕКСЫ ЦЕН НА ОТДЕЛЬНЫЕ ГРУППЫ НЕПРОДОВОЛЬСТВЕННЫХ ТОВАРОВ

в процентах

НОВГОРОДСТАТ

январь 2024 г. в % к январю 2023 г.

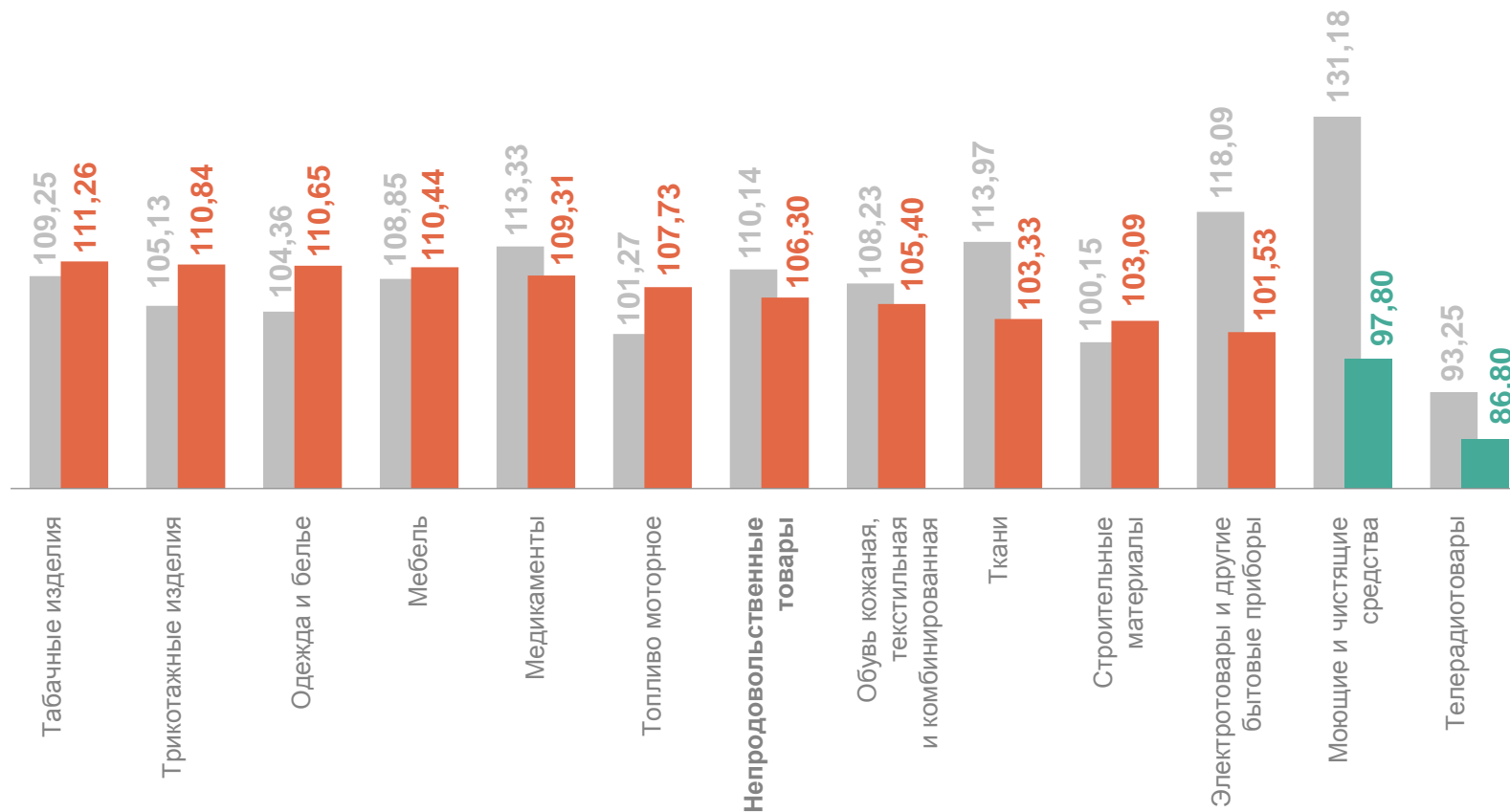
106,30 Непродовольственные товары

111,26 Табачные изделия

110,84 Трикотажные изделия

97,80 Моющие и чистящие средства

86,80 Телерадиотовары



● Январь 2023 г. к январю 2022 г.

● Январь 2024 г. к январю 2023 г.

4

**Индексы цен и средние цены
на отдельные группы и виды услуг**

ИНДЕКСЫ ЦЕН И ТАРИФОВ НА ОТДЕЛЬНЫЕ ГРУППЫ УСЛУГ в процентах

НОВГОРОДСТАТ

январь 2024 г. в % к декабрю 2023 г.

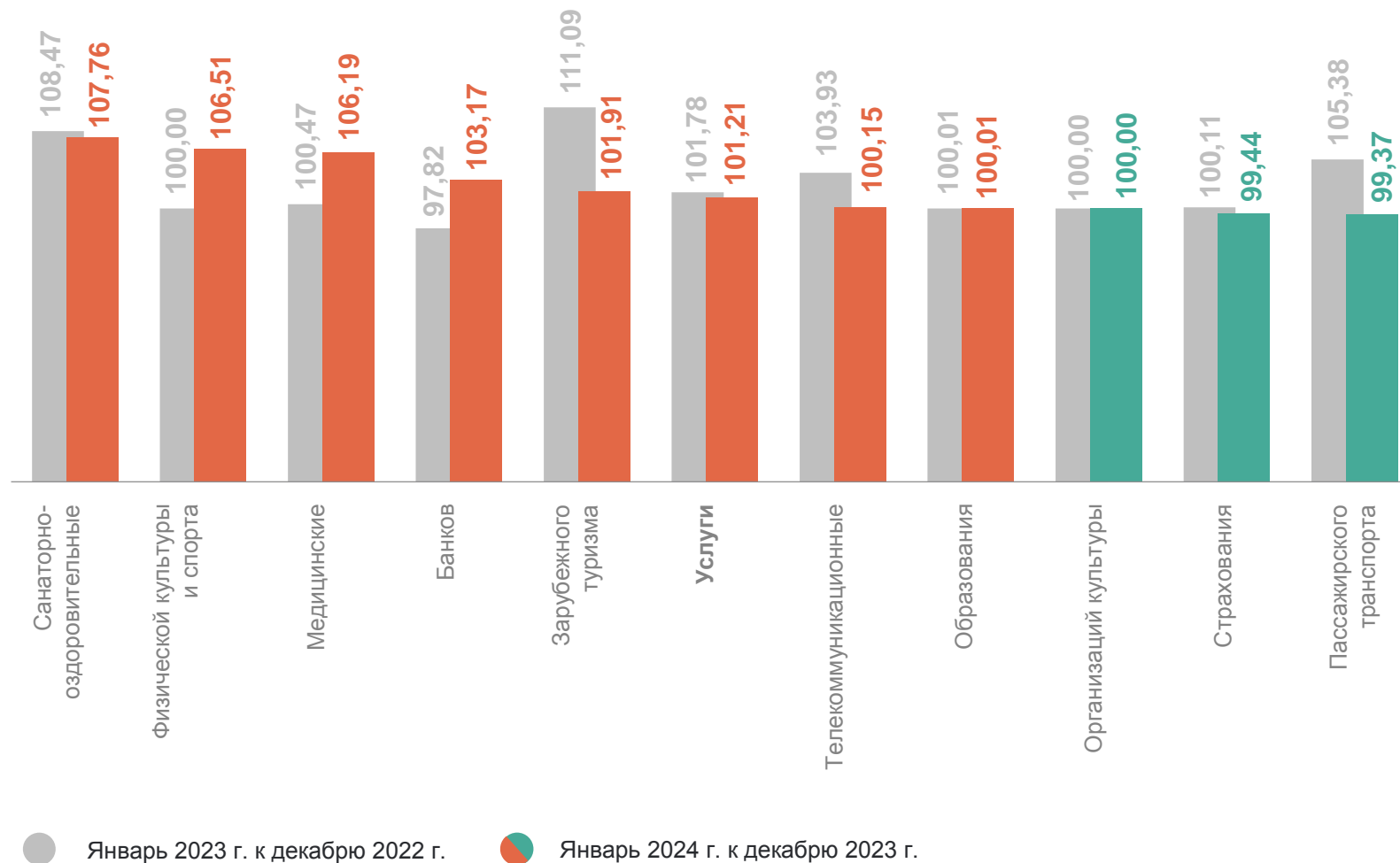
101,21 Услуги

107,76 Санаторно-оздоровительные

106,51 Физической культуры и спорта

99,44 Страхования

99,37 Пассажирского транспорта



● Январь 2023 г. к декабрю 2022 г.

● Январь 2024 г. к декабрю 2023 г.

ИНДЕКСЫ ЦЕН И ТАРИФОВ НА МЕДИЦИНСКИЕ УСЛУГИ в процентах

НОВГОРОДСТАТ

январь 2024 г. в % к декабрю 2023 г.

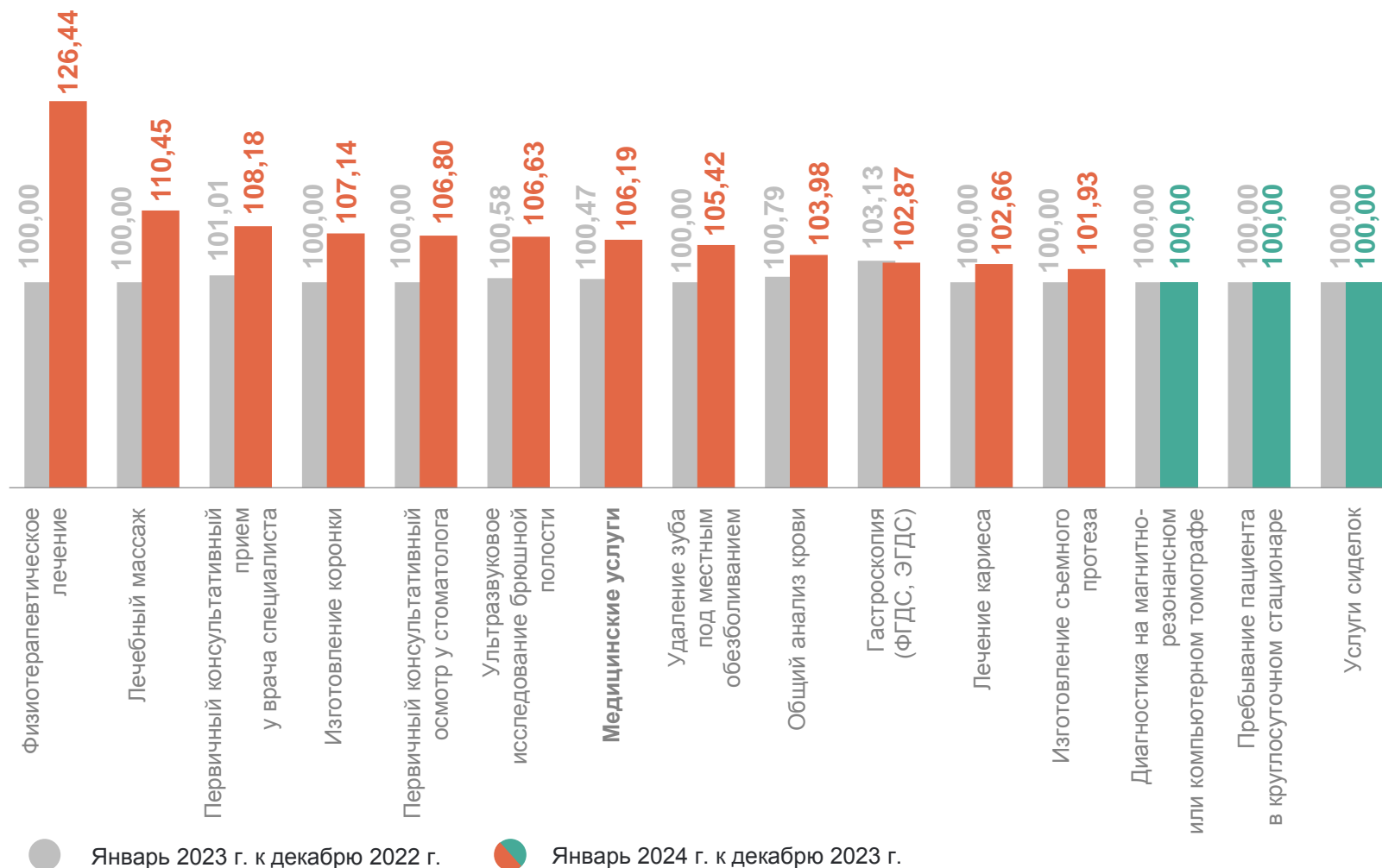
106,19 Медицинские услуги

126,44 Физиотерапевтическое лечение

110,45 Лечебный массаж

108,18 Первичный консультативный прием у врача специалиста

100,00 Услуги сиделок



СРЕДНИЕ ЦЕНЫ НА МЕДИЦИНСКИЕ УСЛУГИ

январь 2024 г., рублей

НОВГОРОДСТАТ

Первичный консультативный прием у врача специалиста, посещение	1 302,67 ↑	Первичный консультативный осмотр больного у стоматолога, посещение	397,07 ↑
Ультразвуковое исследование брюшной полости, исследование	1 117,74 ↑	Удаление зуба под местным обезболиванием, удаление	1 466,43 ↑
Диагностика на магнитно-резонансном или компьютерном томографе, услуга	3 101,50 ●	Лечение кариеса, пломба	2 558,55 ↑
Гастроскопия (ФГДС, ЭГДС), услуга	2 180,20 ↑	Изготовление съемного протеза, протез	16 991,41 ↑
Физиотерапевтическое лечение, процедура	203,38 ↑	Изготовление коронки, шт.	8 631,31 ↑
Общий анализ крови, анализ	474,72 ↑	Лечебный массаж, сеанс	564,62 ↑
Пребывание пациента в круглосуточном стационаре, койко-день	2 596,43 ●	Услуги сиделок, час	194,80 ●

● Повышение

● Без изменений

ИНДЕКСЫ ЦЕН И ТАРИФОВ НА УСЛУГИ

в процентах

НОВГОРОДСТАТ

январь 2024 г. в % к январю 2023 г.

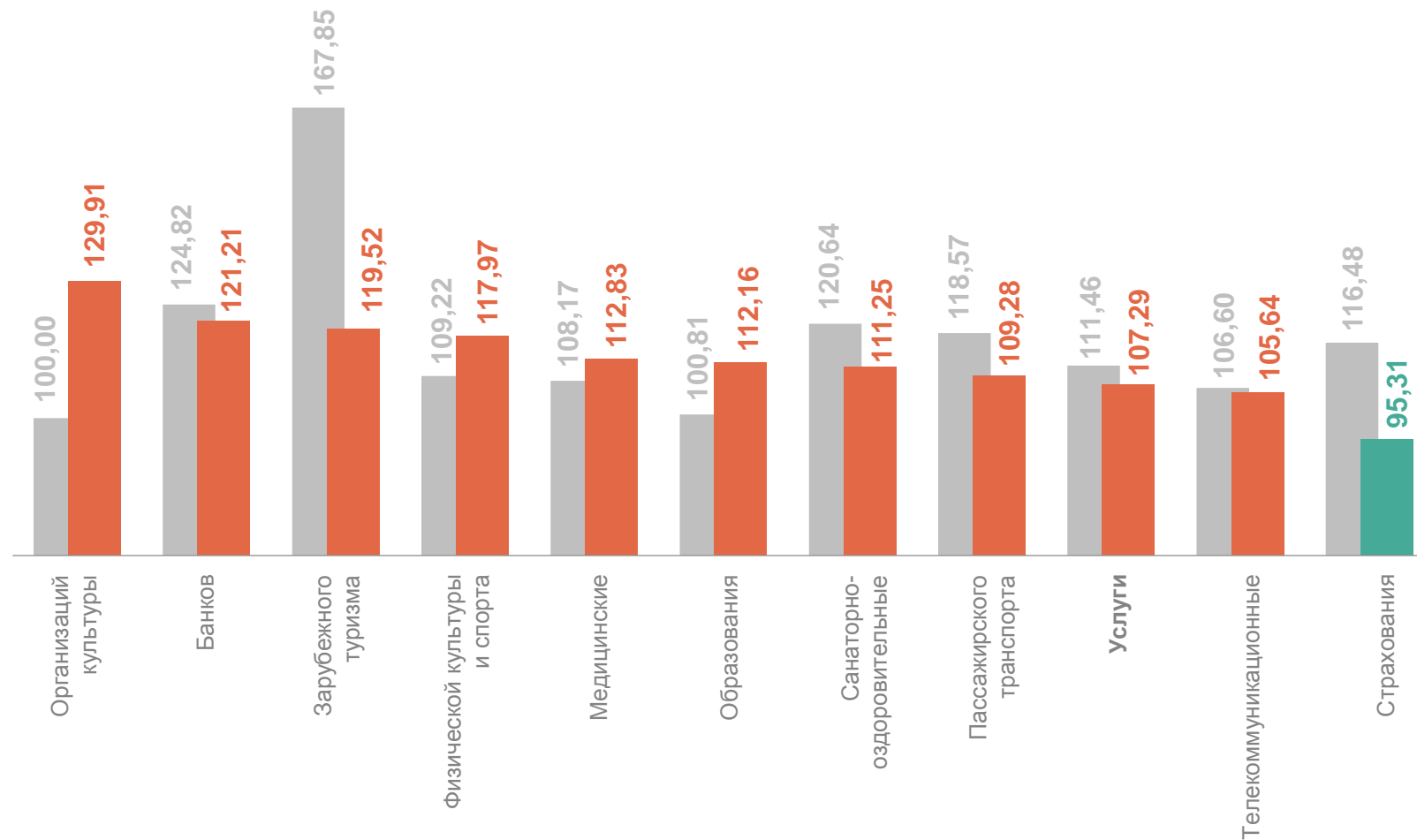
107,29 Услуги

129,91 Организаций культуры

121,21 Банков

119,52 Зарубежного туризма

95,31 Страхования



● Январь 2023 г. к январю 2022 г.

● Январь 2024 г. к январю 2023 г.