



ФЕДЕРАЛЬНАЯ СЛУЖБА
ГОСУДАРСТВЕННОЙ СТАТИСТИКИ

Индекс потребительских цен



сентябрь 2023 года



ФЕДЕРАЛЬНАЯ СЛУЖБА
ГОСУДАРСТВЕННОЙ СТАТИСТИКИ

Индекс потребительских цен

Новгородстат

сентябрь 2023 года

- 01 Индексы потребительских цен
- 02 Индексы цен на основные группы товаров по субъектам СЗФО
- 03 Индексы цен на отдельные группы и виды продовольственных товаров
- 04 Индексы цен на отдельные группы непродовольственных товаров
- 05 Индексы цен и тарифов на услуги





ИНДЕКСЫ ПОТРЕБИТЕЛЬСКИХ ЦЕН

сентябрь 2023 г. в % к предыдущему месяцу

ИПЦ **100,50**

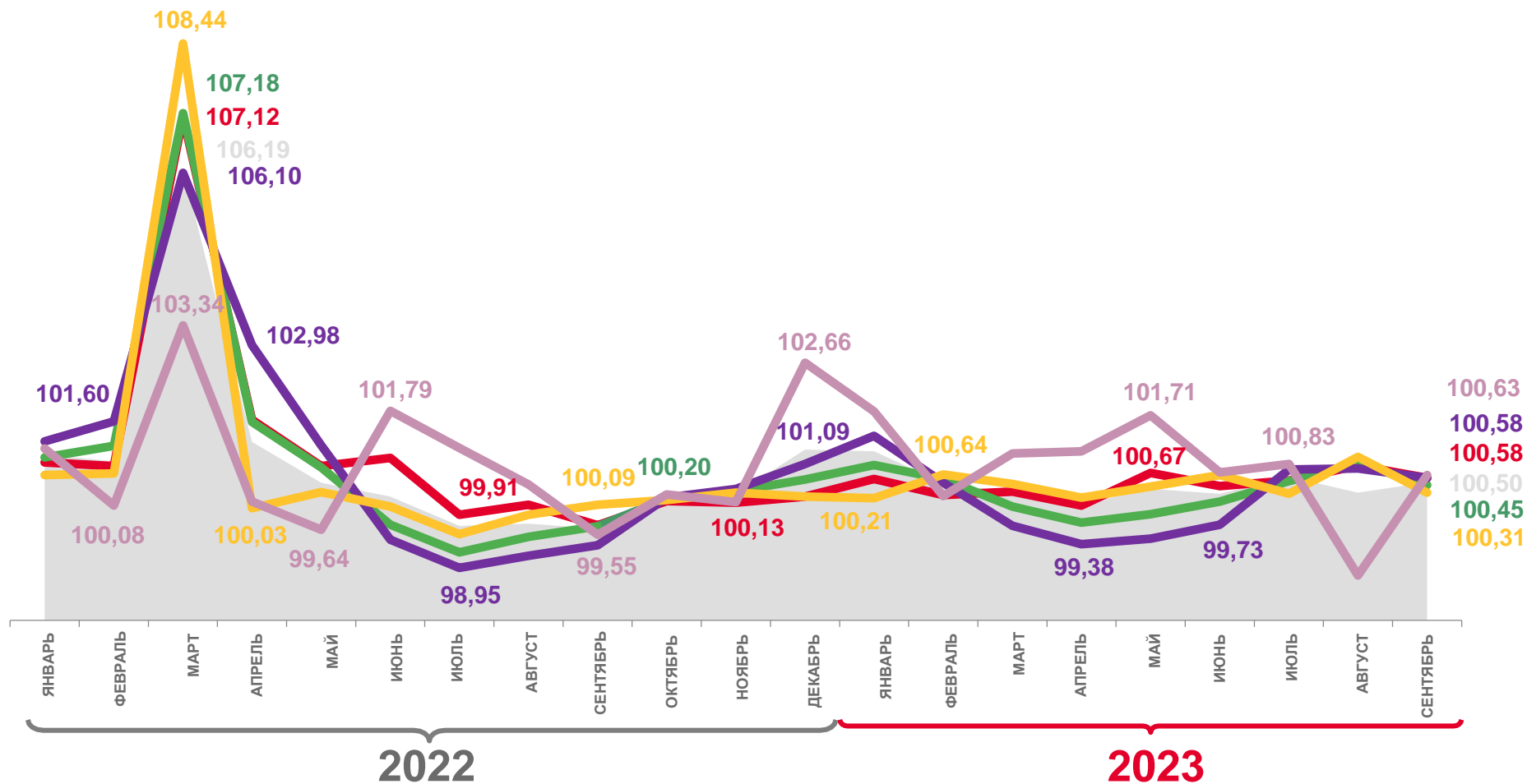
Все товары **100,45**

Продовольственные товары **100,58**

Непродовольственные товары **100,31**

Услуги **100,63**

Базовый ИПЦ **100,58**





ИНДЕКСЫ ЦЕН НА ОСНОВНЫЕ ГРУППЫ ТОВАРОВ ПО СУБЪЕКТАМ СЗФО

сентябрь 2023 г. в % к предыдущему месяцу



продовольственные товары

3 региона СЗФО
значение индекса **меньше**,
чем по Новгородской области

7 регионов СЗФО
значение индекса **больше**,
чем по Новгородской области



непродовольственные товары

1 регион СЗФО
значение индекса **меньше**,
чем по Новгородской области

9 регионов СЗФО
значение индекса **больше**,
чем по Новгородской области



услуги

8 регионов СЗФО
значение индекса **меньше**,
чем по Новгородской области

2 региона СЗФО
значение индекса **больше**,
чем по Новгородской области





ИНДЕКСЫ ПОТРЕБИТЕЛЬСКИХ ЦЕН

сентябрь 2023 г. в % к декабрю предыдущего года

104,11
ИПЦ

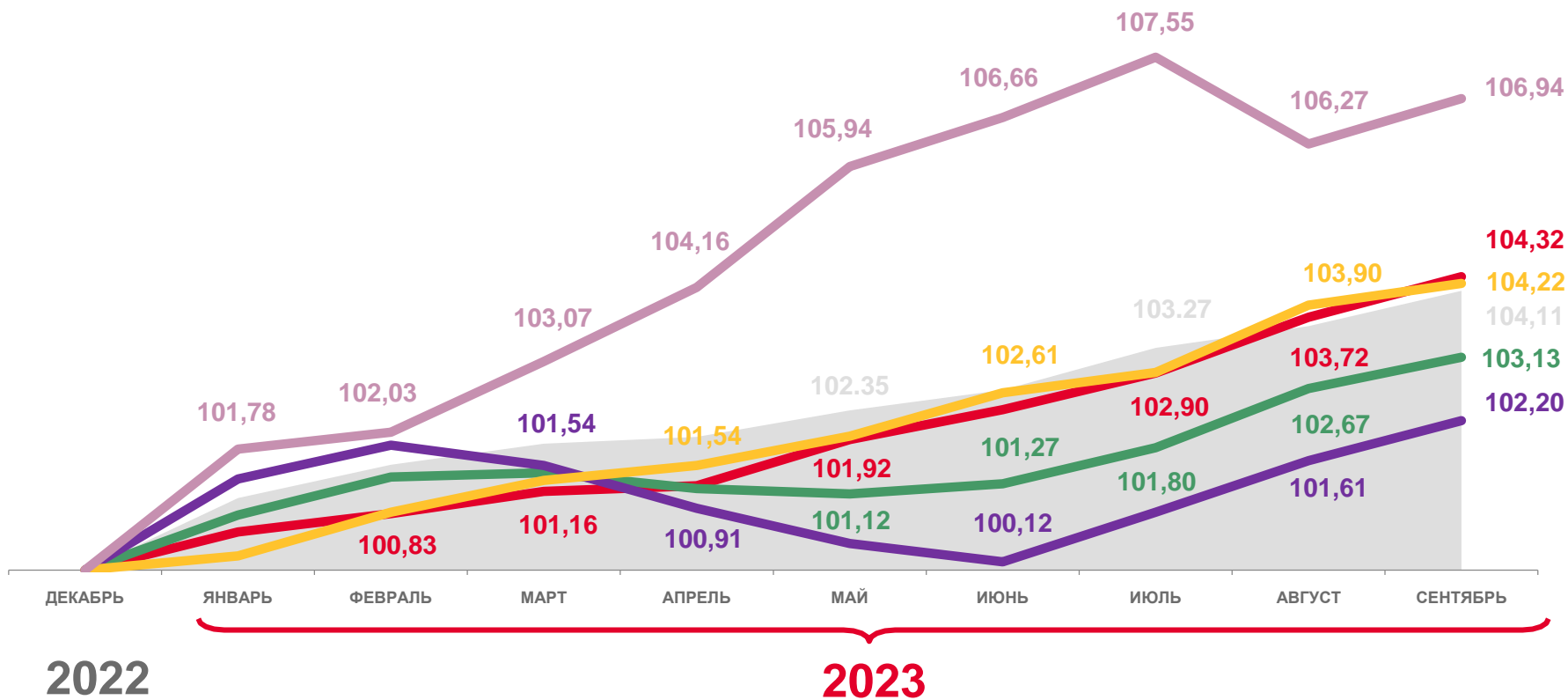
103,13
Все товары

102,20
Продовольственные товары

104,22
Непродовольственные товары

106,94
Услуги

104,32
Базовый ИПЦ



Индекс потребительских цен
Базовый индекс потребительских цен



Все товары
Услуги



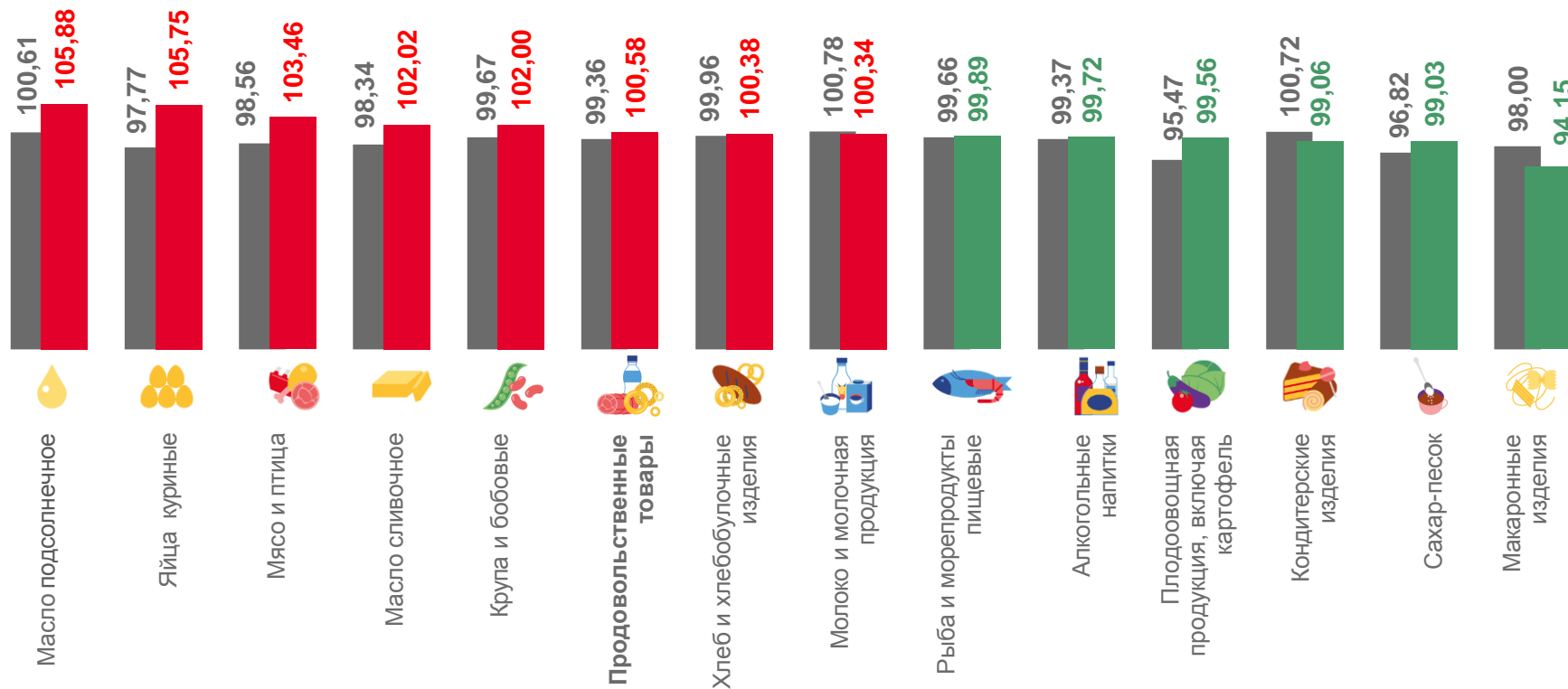
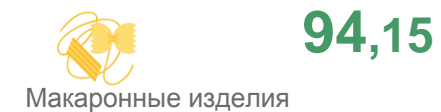


Непродовольственные товары
Продовольственные товары





ИНДЕКСЫ ЦЕН НА ОТДЕЛЬНЫЕ ГРУППЫ И ВИДЫ ПРОДОВОЛЬСТВЕННЫХ ТОВАРОВ

сентябрь 2023 г. в % к предыдущему месяцу



■ Сентябрь 2022 г. к августу 2022 г.

■ Сентябрь 2023 г. к августу 2023 г.





ИНДЕКСЫ ЦЕН НА ПЛОДОВООВОЩНУЮ ПРОДУКЦИЮ

сентябрь 2023 г. в % к предыдущему месяцу

99,56
Фрутоовощная продукция,
включая картофель

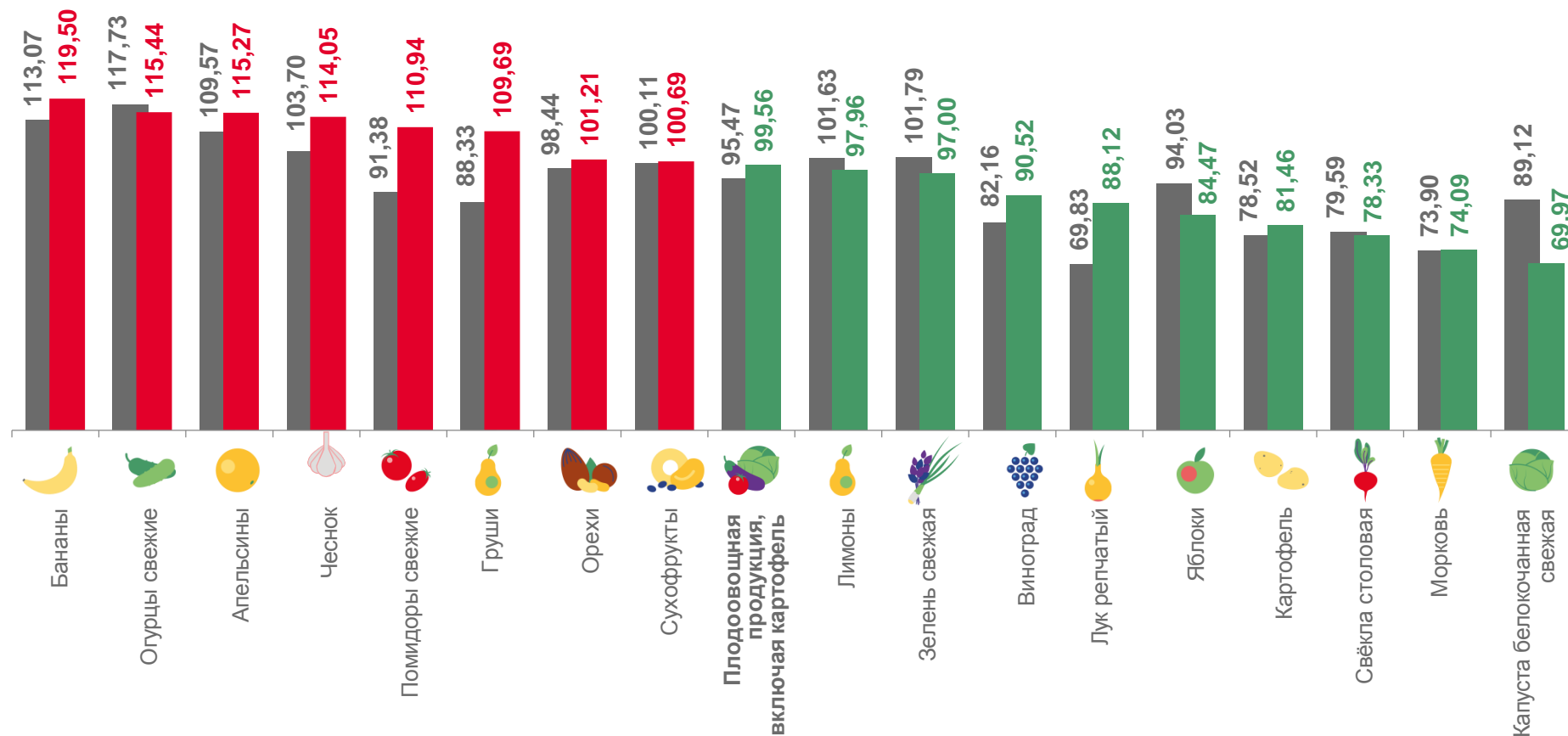
119,50
Бананы

115,44
Огурцы свежие

115,27
Апельсины

69,97
Капуста белокочанная свежая

74,09
Морковь



■ Сентябрь 2022 г. к августу 2022 г.


















■ Сентябрь 2023 г. к августу 2023 г.





СРЕДНИЕ ЦЕНЫ НА ПЛОДООВОЩНУЮ ПРОДУКЦИЮ

сентябрь 2023 г., рублей за килограмм

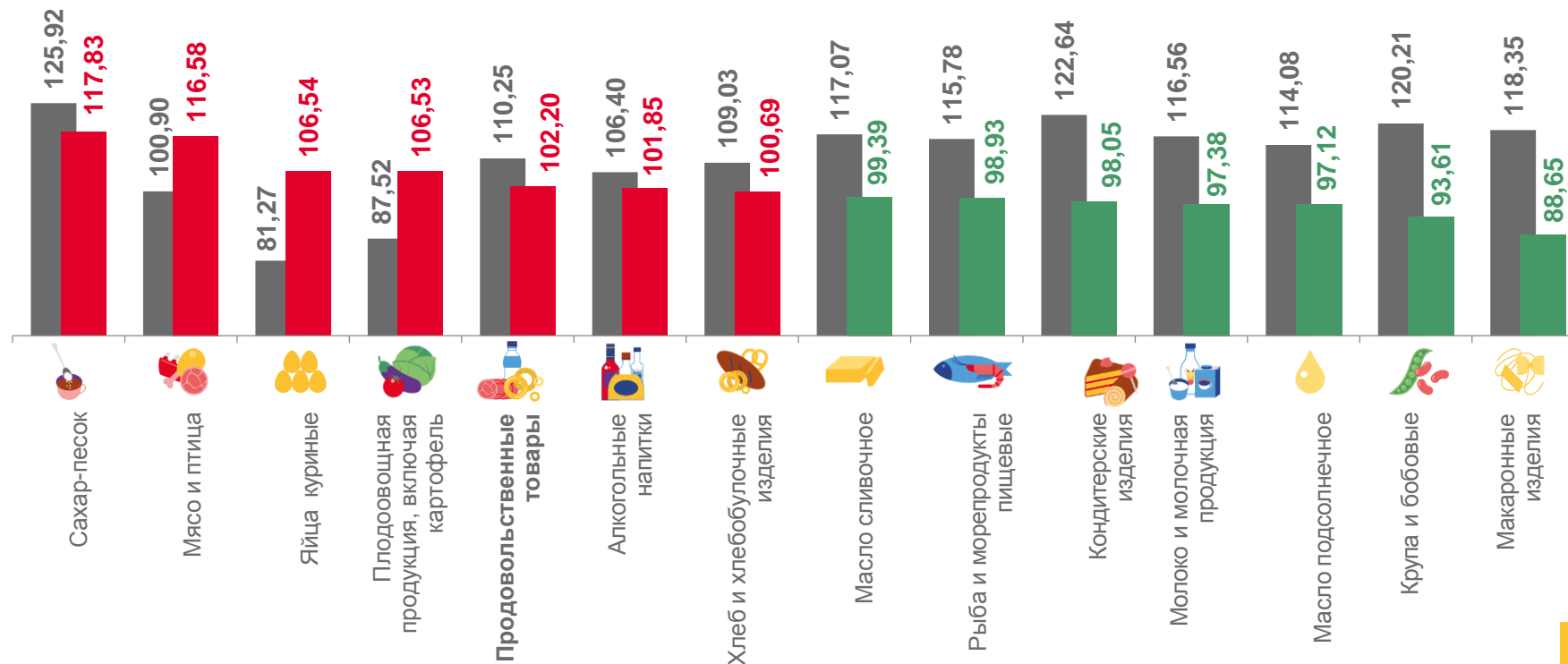
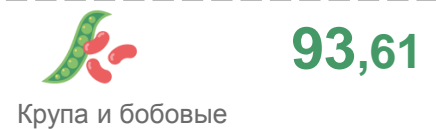

 Яблоки	▼ 126,70 ₹	 Помидоры свежие	▲ 148,54 ₹	 Лук репчатый	▼ 36,88 ₹
 Лимоны	▼ 195,56 ₹	 Картофель	▼ 26,15 ₹	 Чеснок	▲ 302,34 ₹
 Апельсины	▲ 205,37 ₹	 Свёкла столовая	▼ 29,97 ₹	 Зелень свежая	▼ 746,88 ₹
 Груши	▲ 261,63 ₹	 Морковь	▼ 41,15 ₹	 Орехи	▲ 886,36 ₹
 Виноград	▼ 214,66 ₹	 Капуста белокочанная свежая	▼ 31,43 ₹	 Сухофрукты	▲ 397,36 ₹
 Бананы	▲ 126,14 ₹	 Огурцы свежие	▲ 119,21 ₹		





ИНДЕКСЫ ЦЕН НА ОТДЕЛЬНЫЕ ГРУППЫ И ВИДЫ ПРОДОВОЛЬСТВЕННЫХ ТОВАРОВ

сентябрь 2023 г. в % к декабрю предыдущего года



■ Сентябрь 2022 г. к декабрю 2021 г.

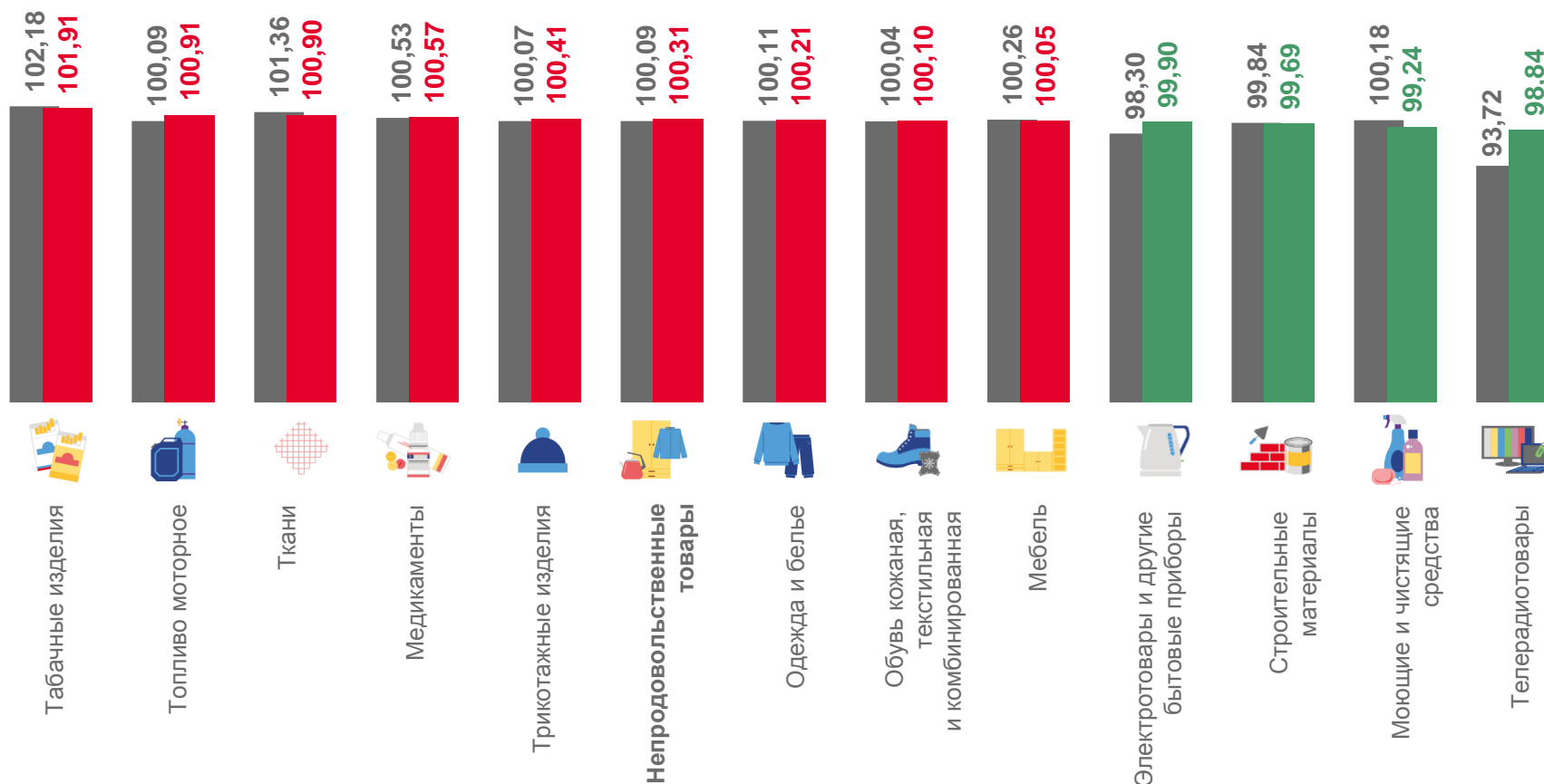
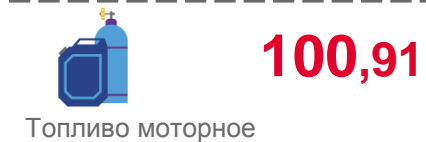

■ Сентябрь 2023 г. к декабрю 2022 г.





ИНДЕКСЫ ЦЕН НА ОТДЕЛЬНЫЕ ГРУППЫ НЕПРОДОВОЛЬСТВЕННЫХ ТОВАРОВ

сентябрь 2023 г. в % к предыдущему месяцу



■ Сентябрь 2022 г. к августу 2022 г.

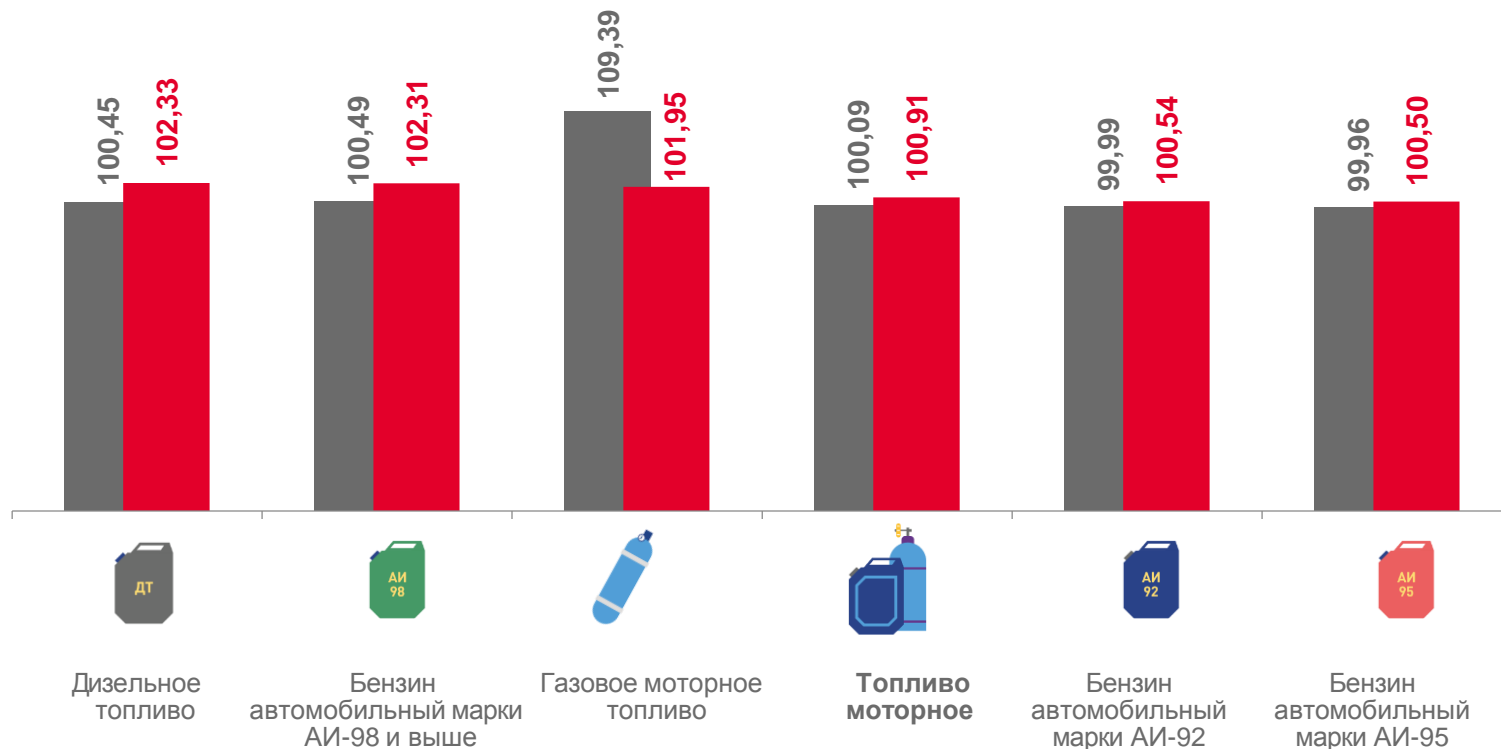
■ Сентябрь 2023 г. к августу 2023 г.





ИНДЕКСЫ ЦЕН НА ТОПЛИВО МОТОРНОЕ

сентябрь 2023 г. в % к предыдущему месяцу



СРЕДНИЕ ЦЕНЫ
НА ТОПЛИВО
МОТОРНОЕ

▲ **61,84** ₺

▲ **67,80** ₺

▲ **26,54** ₺

▲ **50,24** ₺

▲ **53,76** ₺

■ Сентябрь 2022 г. к августу 2022 г.

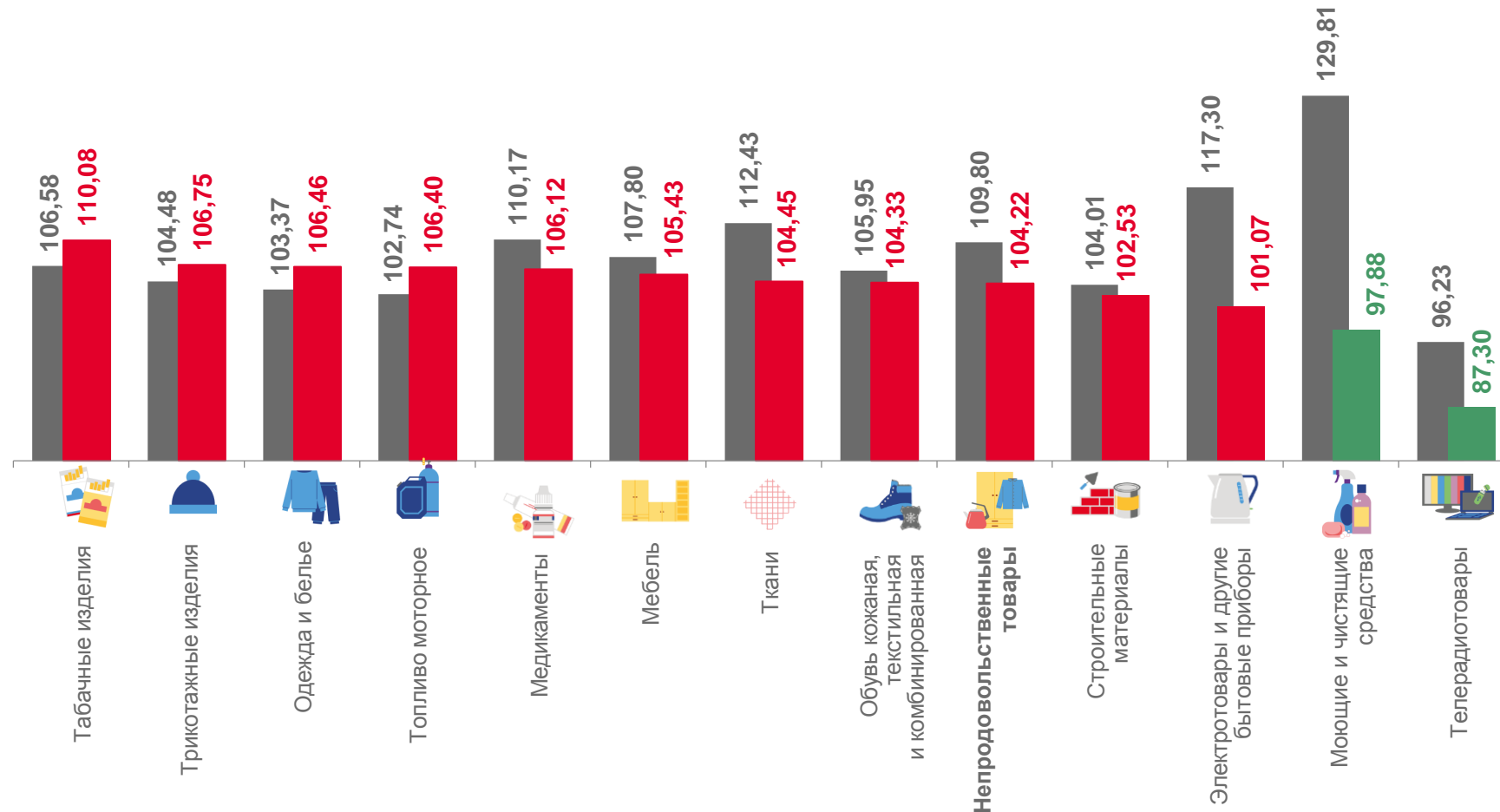
■ Сентябрь 2023 г. к августу 2023 г.





ИНДЕКСЫ ЦЕН НА ОТДЕЛЬНЫЕ ГРУППЫ НЕПРОДОВОЛЬСТВЕННЫХ ТОВАРОВ

сентябрь 2023 г. в % к декабрю предыдущего года



■ Сентябрь 2022 г. к декабрю 2021 г.

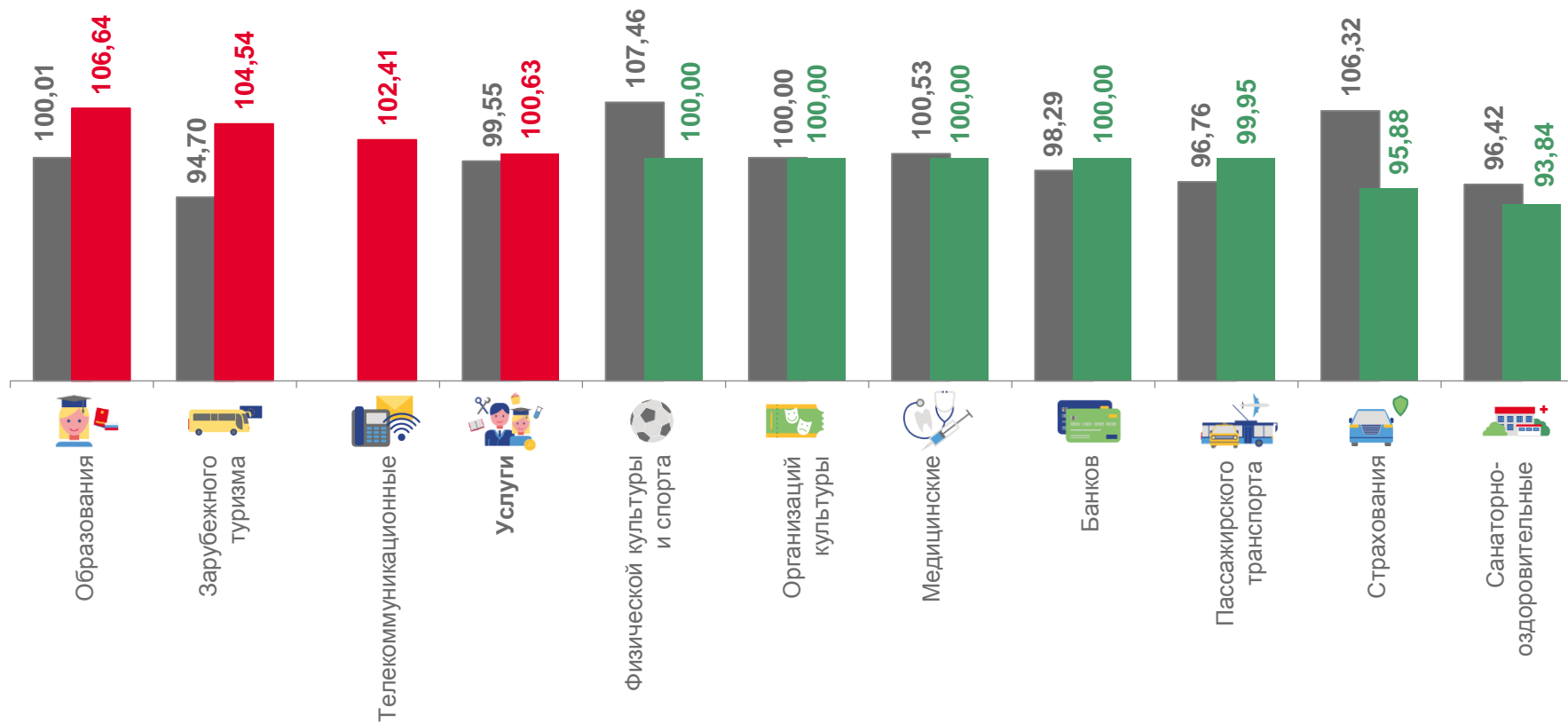
■ Сентябрь 2023 г. к декабрю 2022 г.





ИНДЕКСЫ ЦЕН И ТАРИФОВ НА УСЛУГИ

сентябрь 2023 г. в % к предыдущему месяцу



■ Сентябрь 2022 г. к августу 2022 г.


■ Сентябрь 2023 г. к августу 2023 г.





ИНДЕКСЫ ЦЕН НА УСЛУГИ ТРАНСПОРТА

сентябрь 2023 г. в % к предыдущему месяцу




99,95

Услуги пассажирского транспорта




113,11

Проезд в такси




98,34

Проезд в купейном вагоне скорого фирменного поезда дальнего следования



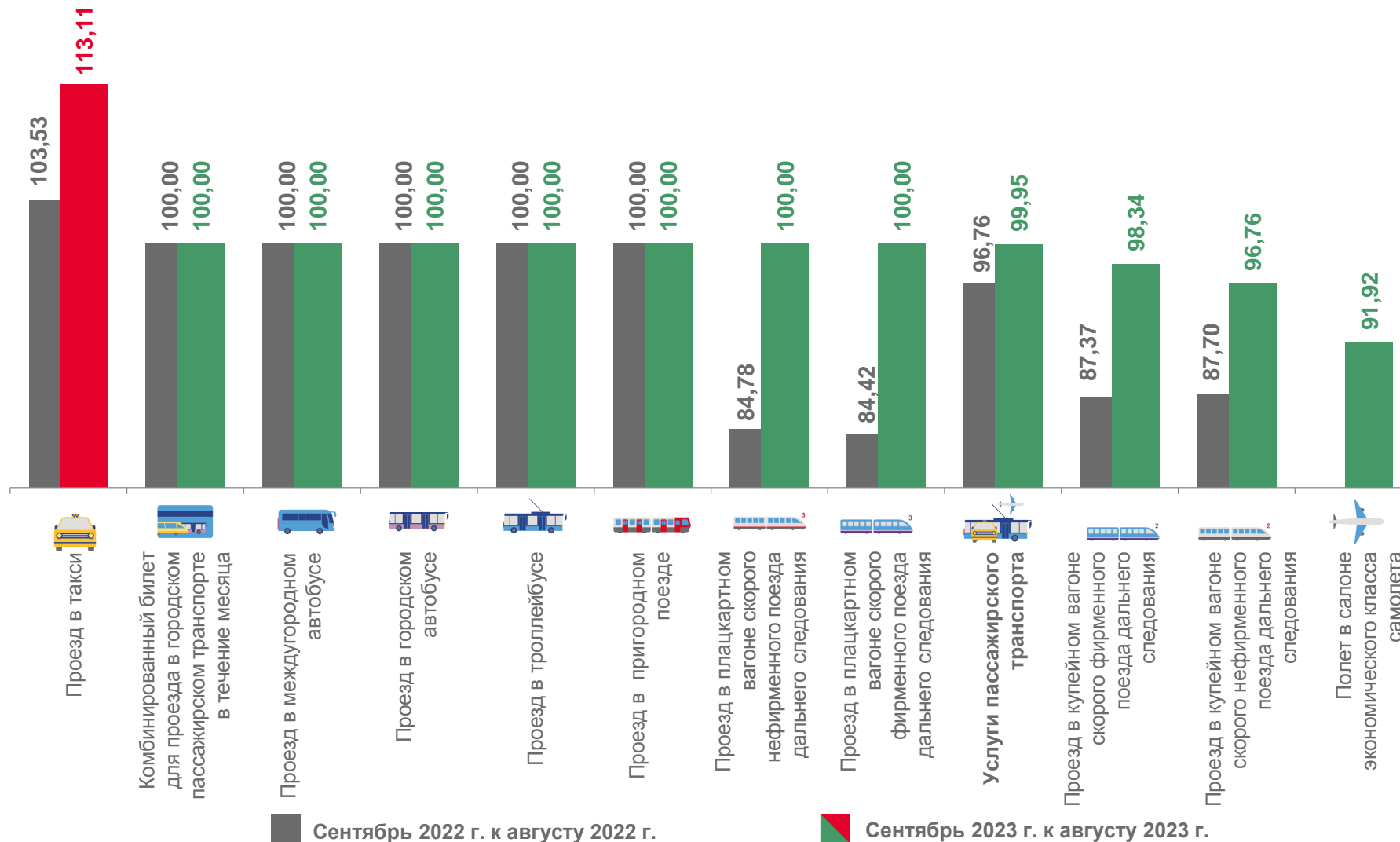
96,76

Проезд в купейном вагоне скорого нефирменного поезда дальнего следования



91,92

Полет в салоне экономического класса самолета





СРЕДНИЕ ЦЕНЫ НА УСЛУГИ ТРАНСПОРТА

сентябрь 2023 г., рублей



444,53 ₹

Поезд в плацкартном вагоне скорого фирменного поезда дальнего следования, в расчете на 100 км пути



4484,43 ₹

Полет в салоне экономического класса самолета, расчете на 1000 км пути



32,18 ₹

Поезд в городском автобусе, поездка



282,18 ₹

Поезд в плацкартном вагоне скорого нефирменного поезда дальнего следования, в расчете на 100 км пути



42,46 ₹

Поезд в пригородном поезде, поездка



33,99 ₹

Поезд в троллейбусе, поездка



737,67 ₹

Поезд в купейном вагоне скорого фирменного поезда дальнего следования, в расчете на 100 км пути



138,09 ₹

Поезд в междугородном автобусе, в расчете на 50 км пути



25,91 ₹

Поезд в такси, в расчете на 1 км пути



414,64 ₹

Поезд в купейном вагоне скорого нефирменного поезда дальнего следования, в расчете на 100 км пути



3 100,00 ₹

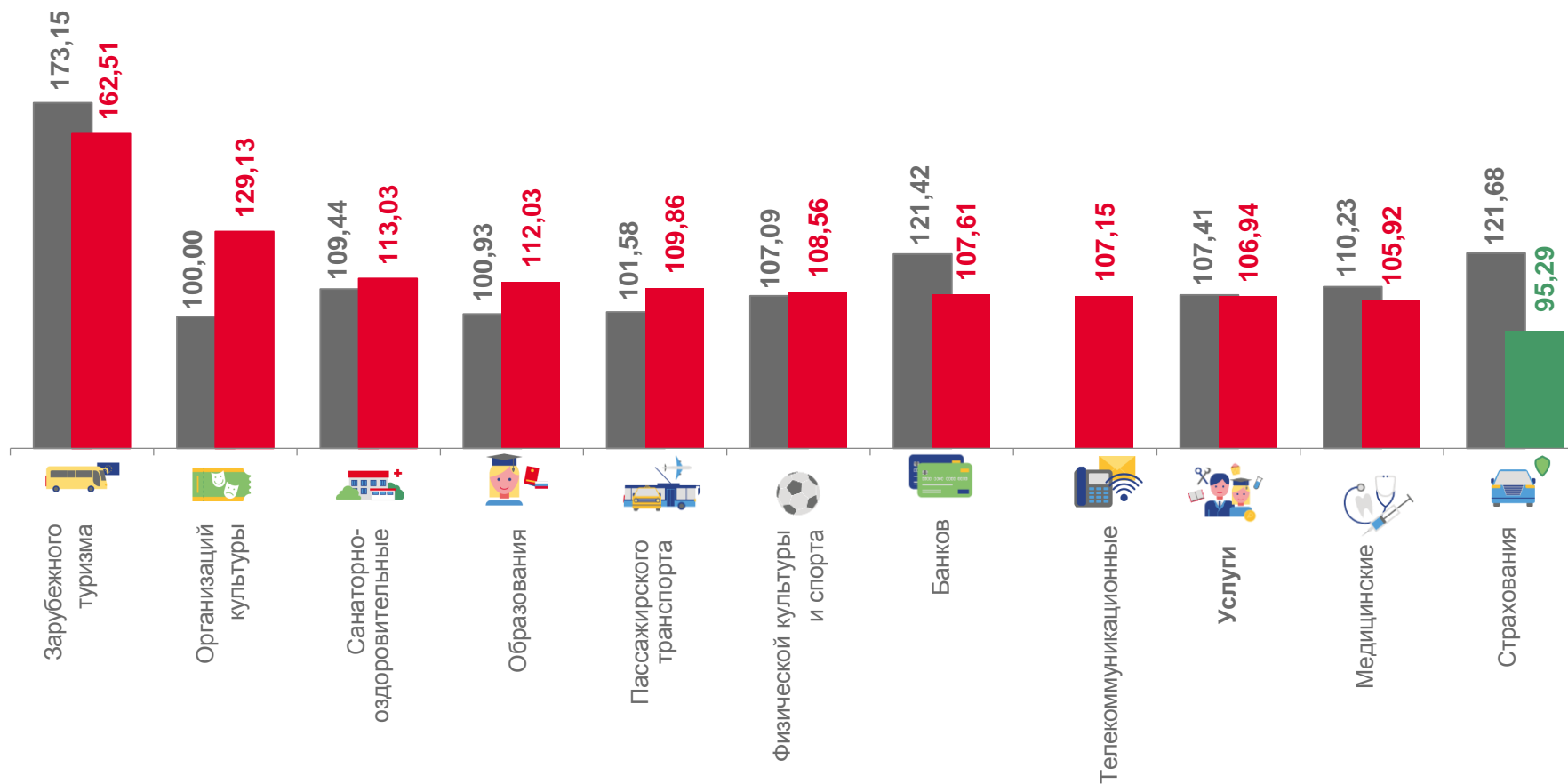
Комбинированный билет для проезда в городском пассажирском транспорте в течение месяца, билет





ИНДЕКСЫ ЦЕН И ТАРИФОВ НА УСЛУГИ

сентябрь 2023 г. в % к декабрю предыдущего года



■ Сентябрь 2022 г. к декабрю 2021 г.

■ Сентябрь 2023 г. к декабрю 2022 г.

