



ФЕДЕРАЛЬНАЯ СЛУЖБА
ГОСУДАРСТВЕННОЙ СТАТИСТИКИ

Индекс потребительских цен



октябрь 2023 года



ФЕДЕРАЛЬНАЯ СЛУЖБА
ГОСУДАРСТВЕННОЙ СТАТИСТИКИ

Индекс потребительских цен

Новгородстат

октябрь 2023 года

- 01 Индексы потребительских цен
- 02 Индексы цен на основные группы товаров по субъектам СЗФО
- 03 Индексы цен на отдельные группы и виды продовольственных товаров
- 04 Индексы цен на отдельные группы непродовольственных товаров
- 05 Индексы цен и тарифов на услуги





ИНДЕКСЫ ПОТРЕБИТЕЛЬСКИХ ЦЕН

октябрь 2023 г. в % к предыдущему месяцу

ИПЦ **100,66**

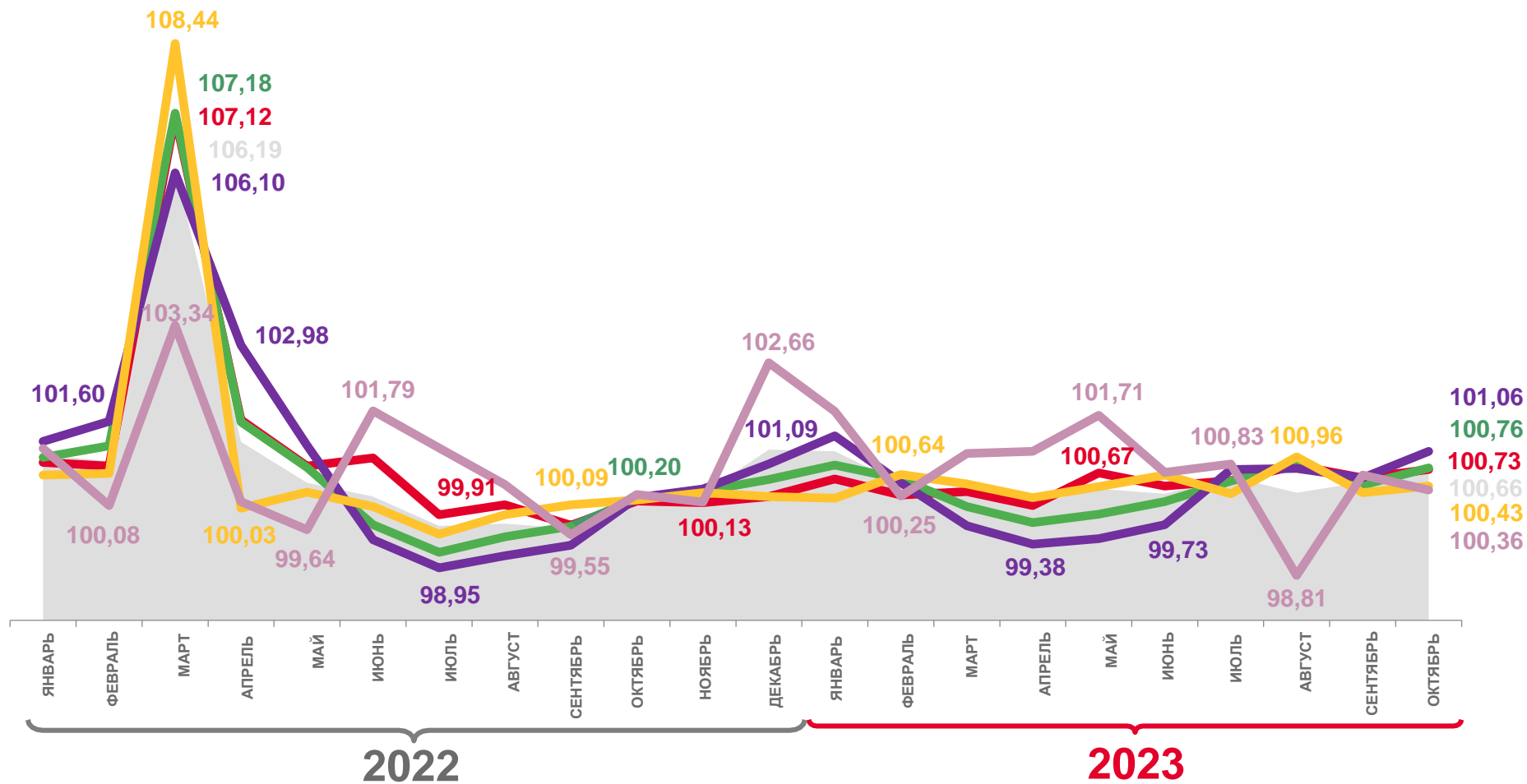
Все товары **100,76**

Продовольственные товары **101,06**

Непродовольственные товары **100,43**

Услуги **100,36**

Базовый ИПЦ **100,73**





ИНДЕКСЫ ЦЕН НА ОСНОВНЫЕ ГРУППЫ ТОВАРОВ ПО СУБЪЕКТАМ СЗФО

октябрь 2023 г. в % к предыдущему месяцу



продовольственные товары

6 регионов СЗФО
значение индекса **меньше**,
чем по Новгородской области

4 региона СЗФО
значение индекса **больше**,
чем по Новгородской области

Республика Карелия	101,50
Псковская область	101,40
Республика Коми	101,30
Калининградская область	101,28
Новгородская область	101,06
г. Санкт-Петербург	101,05
Ленинградская область	100,85
Вологодская область	100,77
Ненецкий автономный округ (НАО)	100,71
Мурманская область	100,64
Архангельская область (без НАО)	100,58



непродовольственные товары

4 региона СЗФО
значение индекса **меньше**,
чем по Новгородской области

6 регионов СЗФО
значение индекса **больше**,
чем по Новгородской области

Ненецкий автономный округ (НАО)	100,99
Республика Коми	100,98
Мурманская область	100,81
Вологодская область	100,75
Архангельская область (без НАО)	100,58
г. Санкт-Петербург	100,57
Новгородская область	100,43
Калининградская область	100,38
Ленинградская область	100,17
Псковская область	99,93
Республика Карелия	99,82



услуги

4 региона СЗФО
значение индекса **меньше**,
чем по Новгородской области

6 регионов СЗФО
значение индекса **больше**,
чем по Новгородской области

Мурманская область	102,15
Архангельская область (без НАО)	102,06
Республика Коми	101,03
г. Санкт-Петербург	100,80
Псковская область	100,44
Ленинградская область	100,43
Новгородская область	100,36
Вологодская область	100,24
Ненецкий автономный округ (НАО)	100,13
Республика Карелия	100,09
Калининградская область	99,80





ИНДЕКСЫ ПОТРЕБИТЕЛЬСКИХ ЦЕН

октябрь 2023 г. в % к декабрю предыдущего года

104,80
ИПЦ

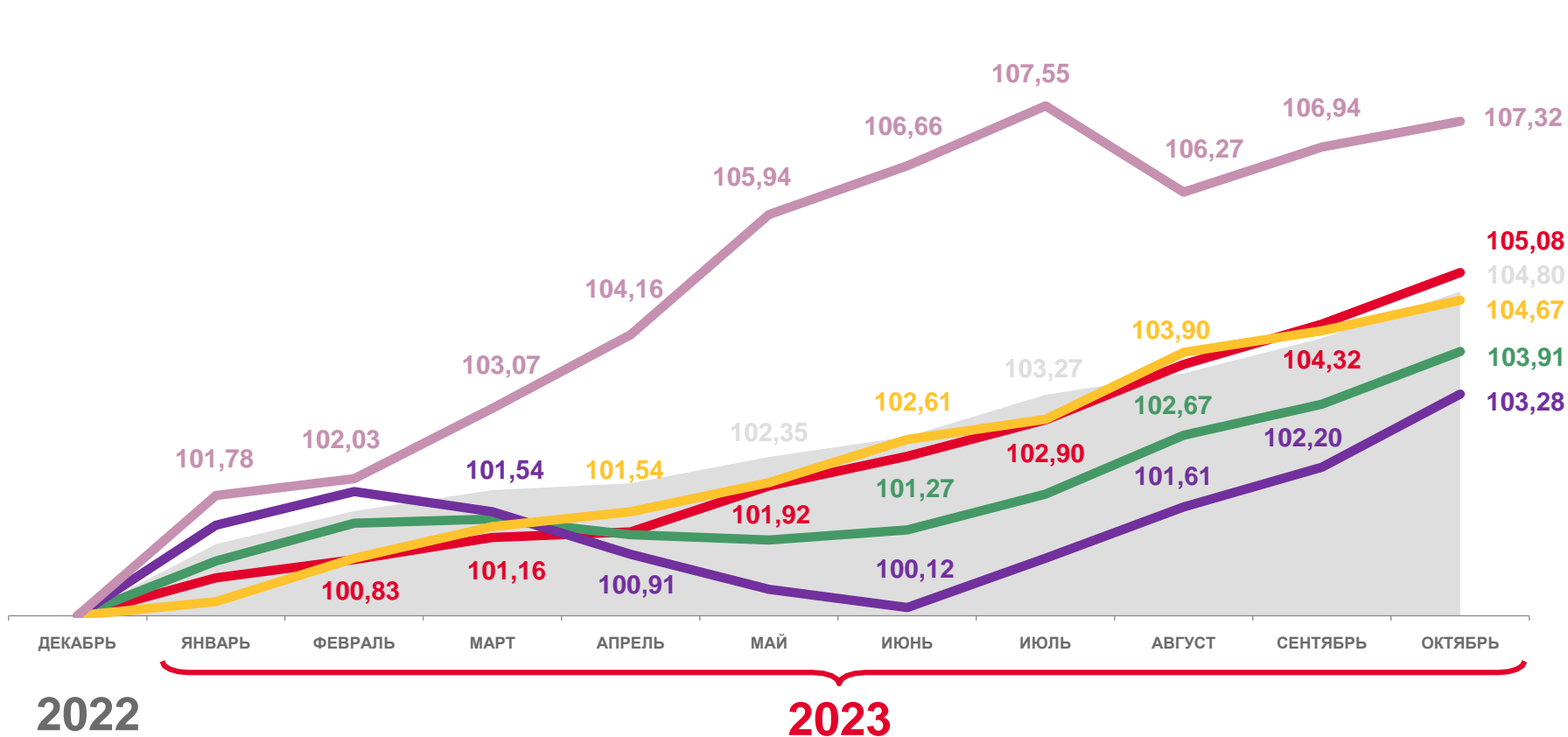
103,91
Все товары

103,28
Продовольственные товары

104,67
Непродовольственные товары

107,32
Услуги

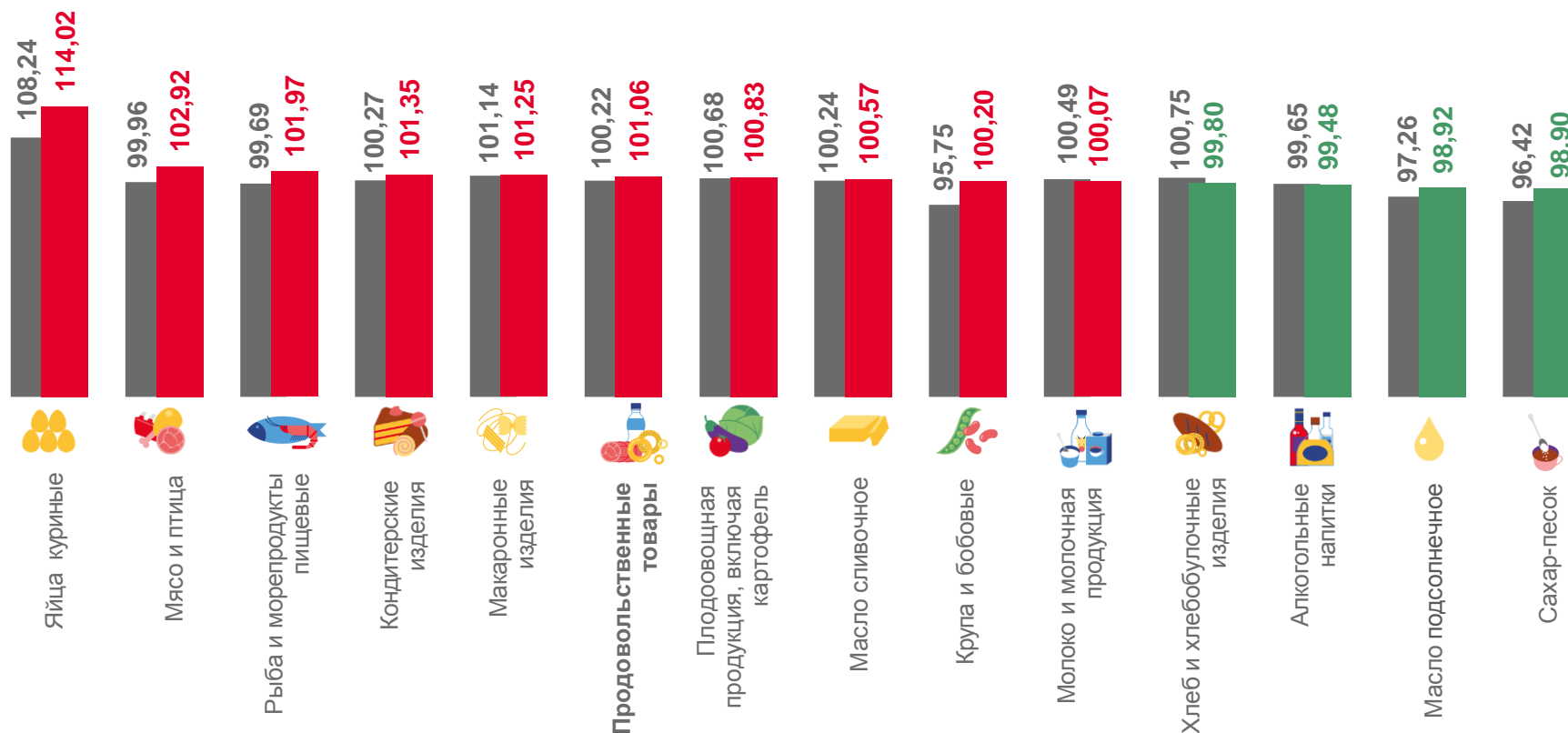


105,08
Базовый ИПЦ





ИНДЕКСЫ ЦЕН НА ОТДЕЛЬНЫЕ ГРУППЫ И ВИДЫ ПРОДОВОЛЬСТВЕННЫХ ТОВАРОВ

октябрь 2023 г. в % к предыдущему месяцу



■ Октябрь 2022 г. к сентябрю 2022 г.

■ Октябрь 2023 г. к сентябрю 2023 г.





ИНДЕКСЫ ЦЕН НА ПЛОДОВООВОЩНУЮ ПРОДУКЦИЮ

октябрь 2023 г. в % к предыдущему месяцу

 **100,83**
Фрутоовощная продукция,
включая картофель

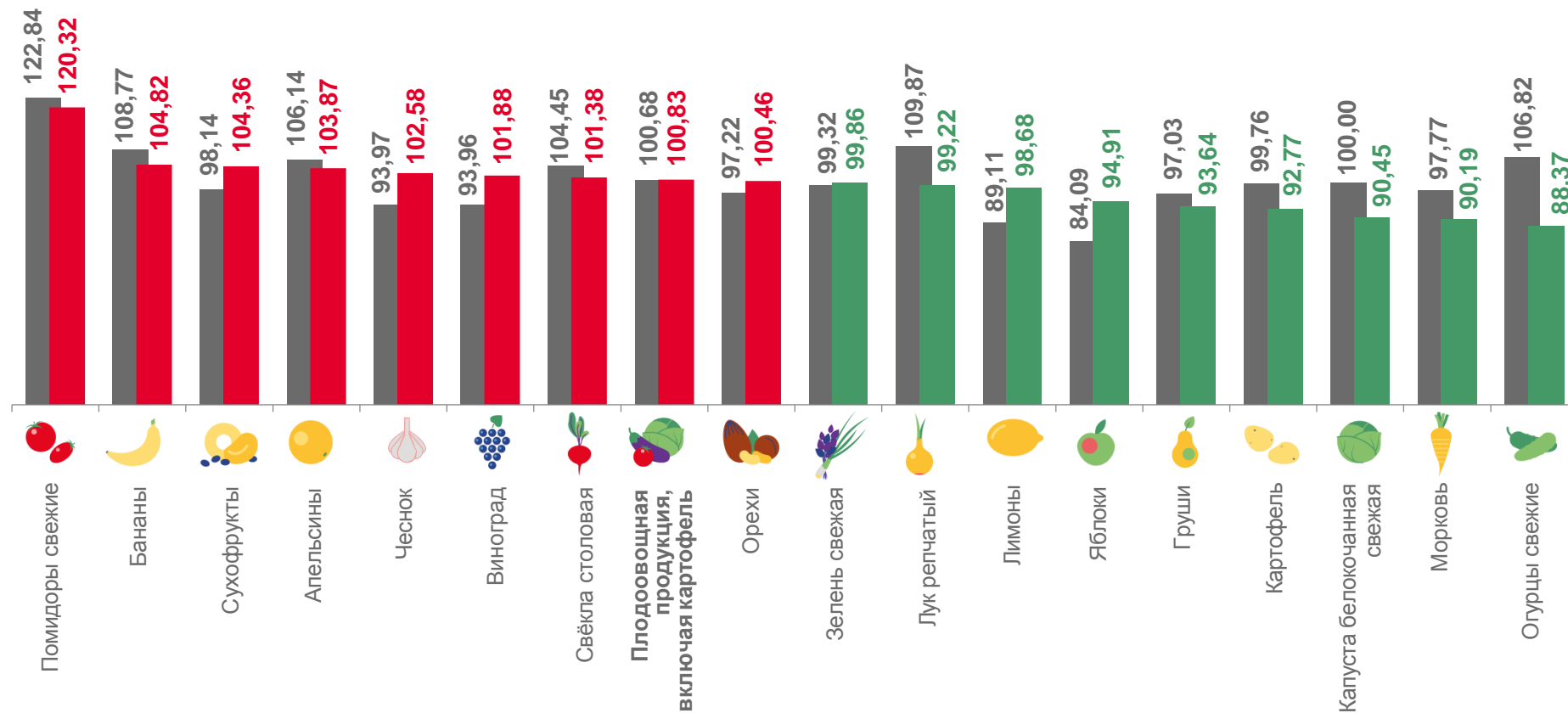
 **120,32**
Помидоры свежие

 **104,82**
Бананы

 **104,36**
Сухофрукты

 **90,19**
Морковь

 **88,37**
Огурцы свежие



■ Октябрь 2022 г. к сентябрю 2022 г.

■ Октябрь 2023 г. к сентябрю 2023 г.





СРЕДНИЕ ЦЕНЫ НА ПЛОДООВОЩНУЮ ПРОДУКЦИЮ

октябрь 2023 г., рублей за килограмм



Яблоки

▼ 120,24 ₺



Помидоры свежие

▲ 178,92 ₺



Лук репчатый

▼ 36,59 ₺



Лимоны

▼ 192,99 ₺



Картофель

▼ 24,26 ₺



Чеснок

▲ 310,09 ₺



Апельсины

▲ 213,32 ₺



Свёкла столовая

▲ 30,39 ₺



Зелень свежая

▼ 745,82 ₺



Груши

▼ 245,01 ₺



Морковь

▼ 37,08 ₺



Орехи

▲ 890,36 ₺



Виноград

▲ 218,70 ₺



Капуста белокочанная свежая

▼ 28,43 ₺



Сухофрукты

▲ 418,54 ₺



Бананы

▲ 132,21 ₺



Огурцы свежие

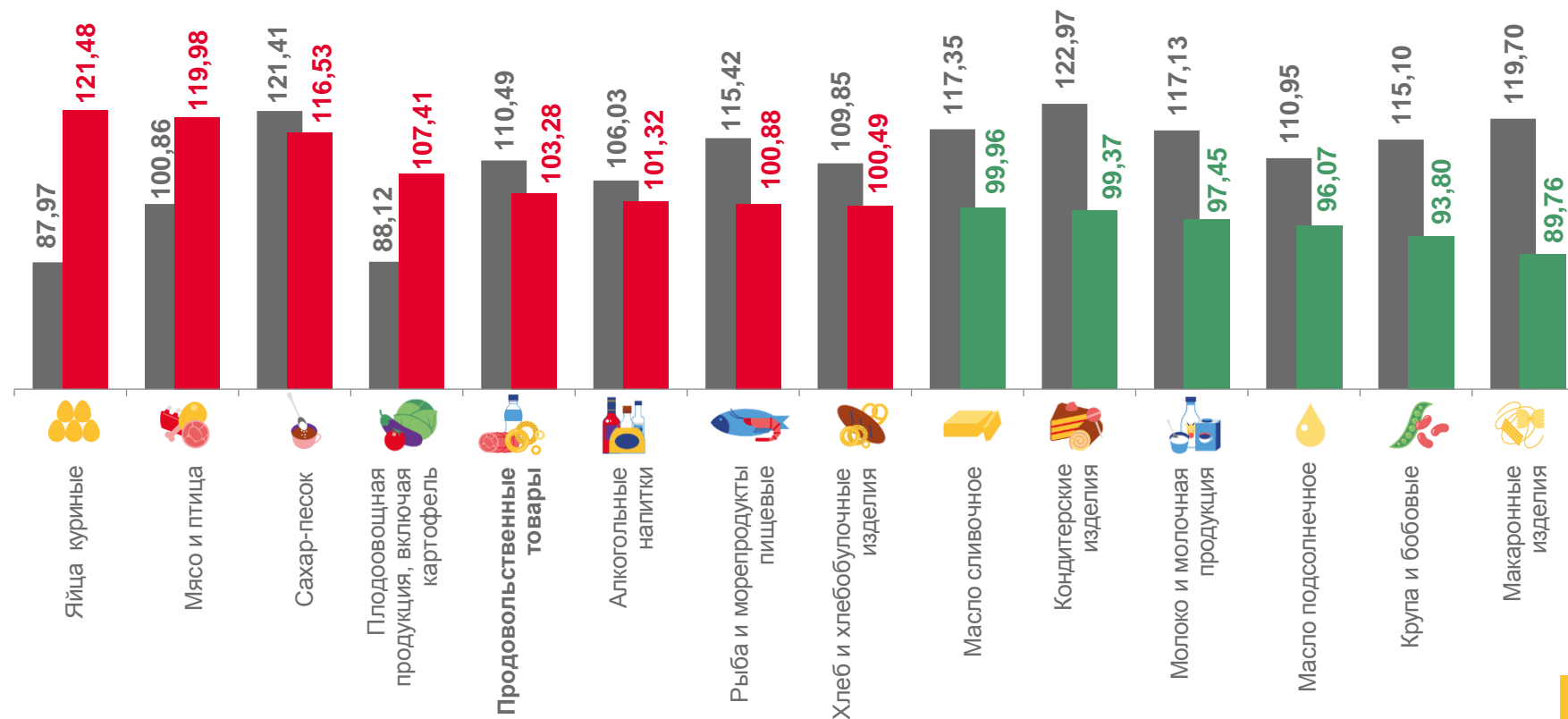
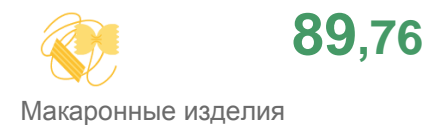


▼ 105,36 ₺





ИНДЕКСЫ ЦЕН НА ОТДЕЛЬНЫЕ ГРУППЫ И ВИДЫ ПРОДОВОЛЬСТВЕННЫХ ТОВАРОВ

октябрь 2023 г. в % к декабрю предыдущего года



■ Октябрь 2022 г. к декабрю 2021 г.

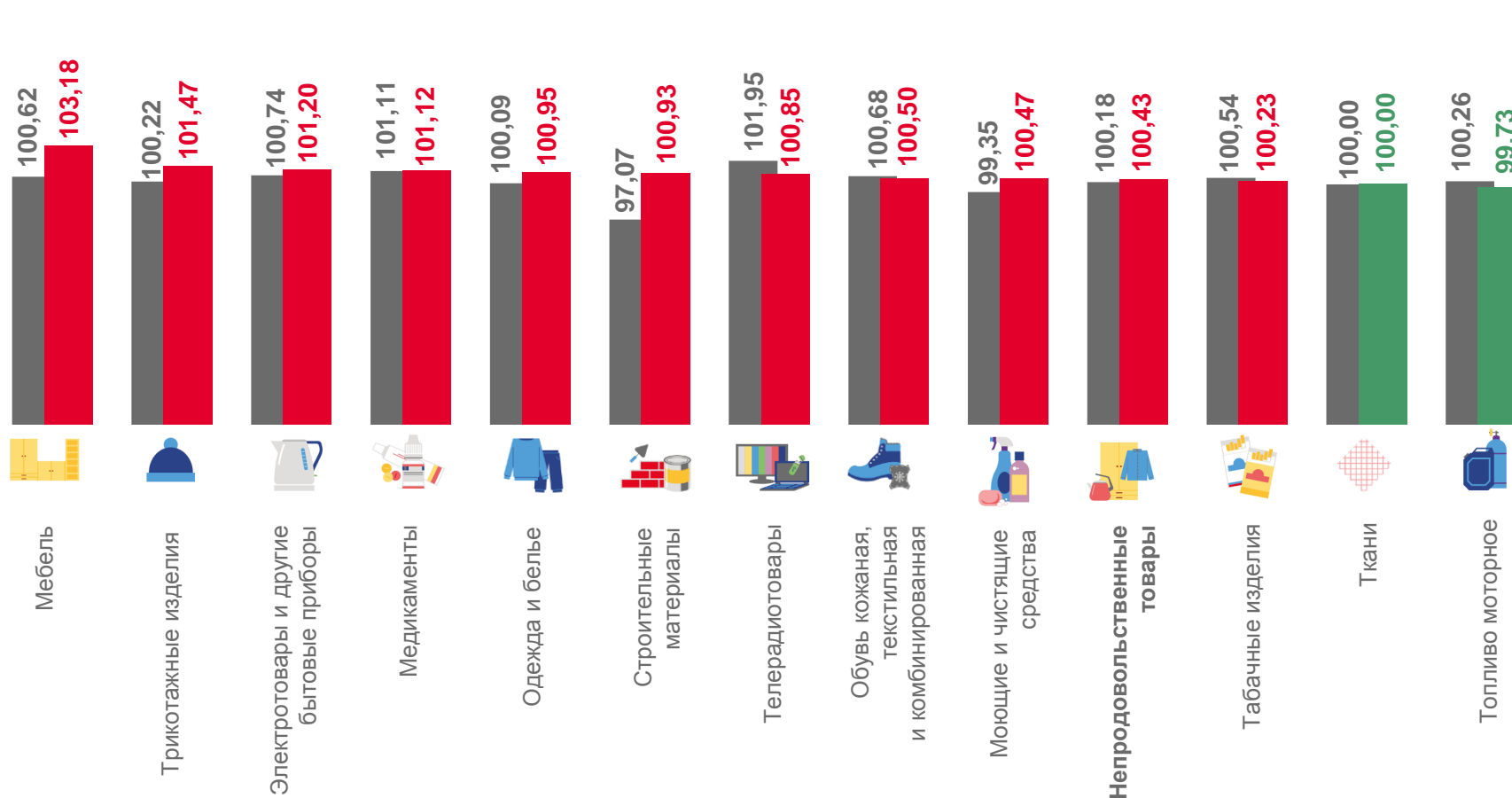

■ Октябрь 2023 г. к декабрю 2022 г.





ИНДЕКСЫ ЦЕН НА ОТДЕЛЬНЫЕ ГРУППЫ НЕПРОДОВОЛЬСТВЕННЫХ ТОВАРОВ

октябрь 2023 г. в % к предыдущему месяцу



■ Октябрь 2022 г. к сентябрю 2022 г.


■ Октябрь 2023 г. к сентябрю 2023 г.





ИНДЕКСЫ ЦЕН НА МОЮЩИЕ И ЧИСТЯЩИЕ СРЕДСТВА

октябрь 2023 г. в % к предыдущему месяцу



100,47
Моющие и чистящие средства




102,80

Мыло хозяйственное




100,51

Мыло туалетное

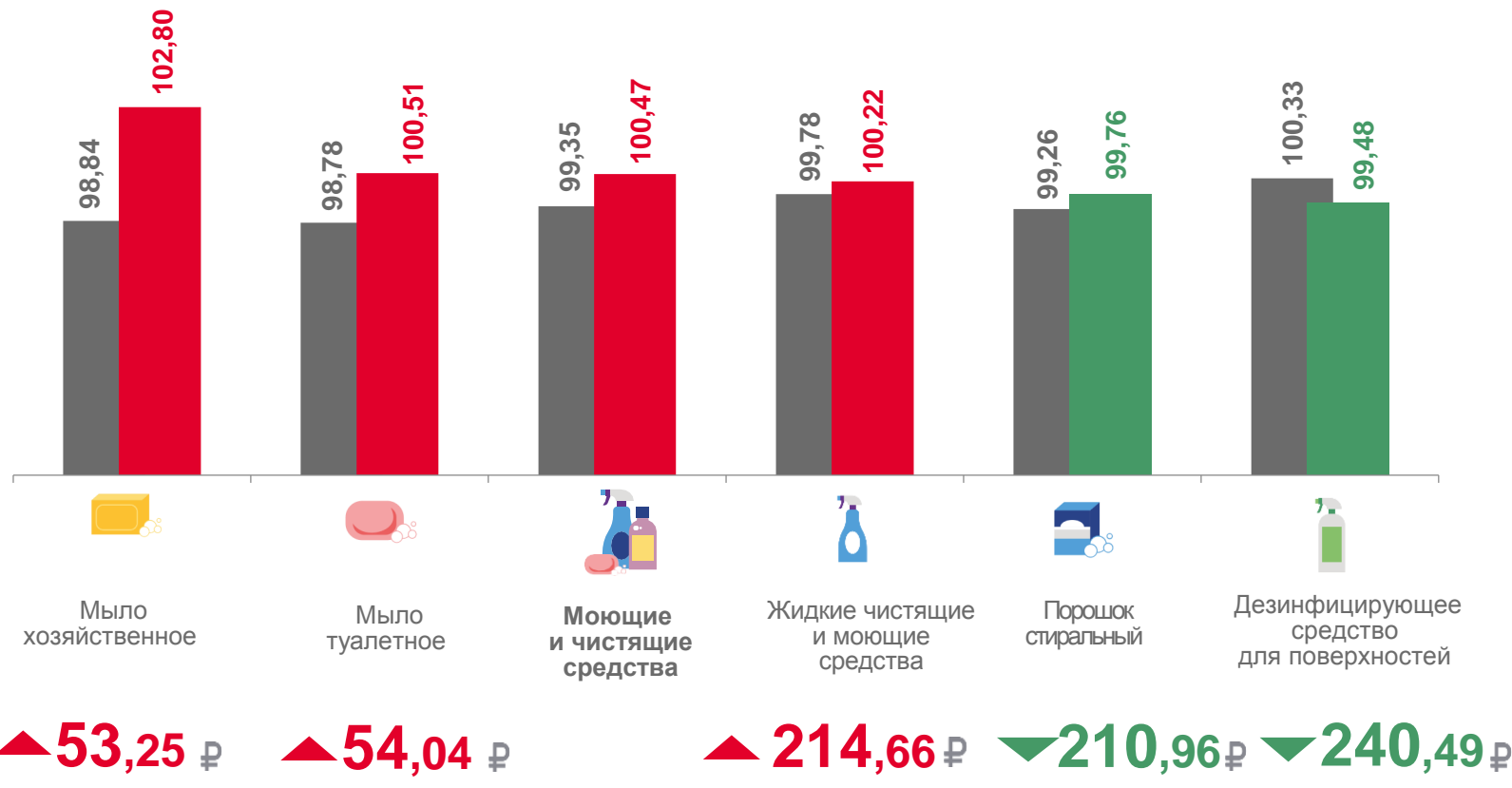


99,76

Порошок стиральный



99,48
Дезинфицирующее средство
для поверхностей



■ Октябрь 2022 г. к сентябрю 2022 г.

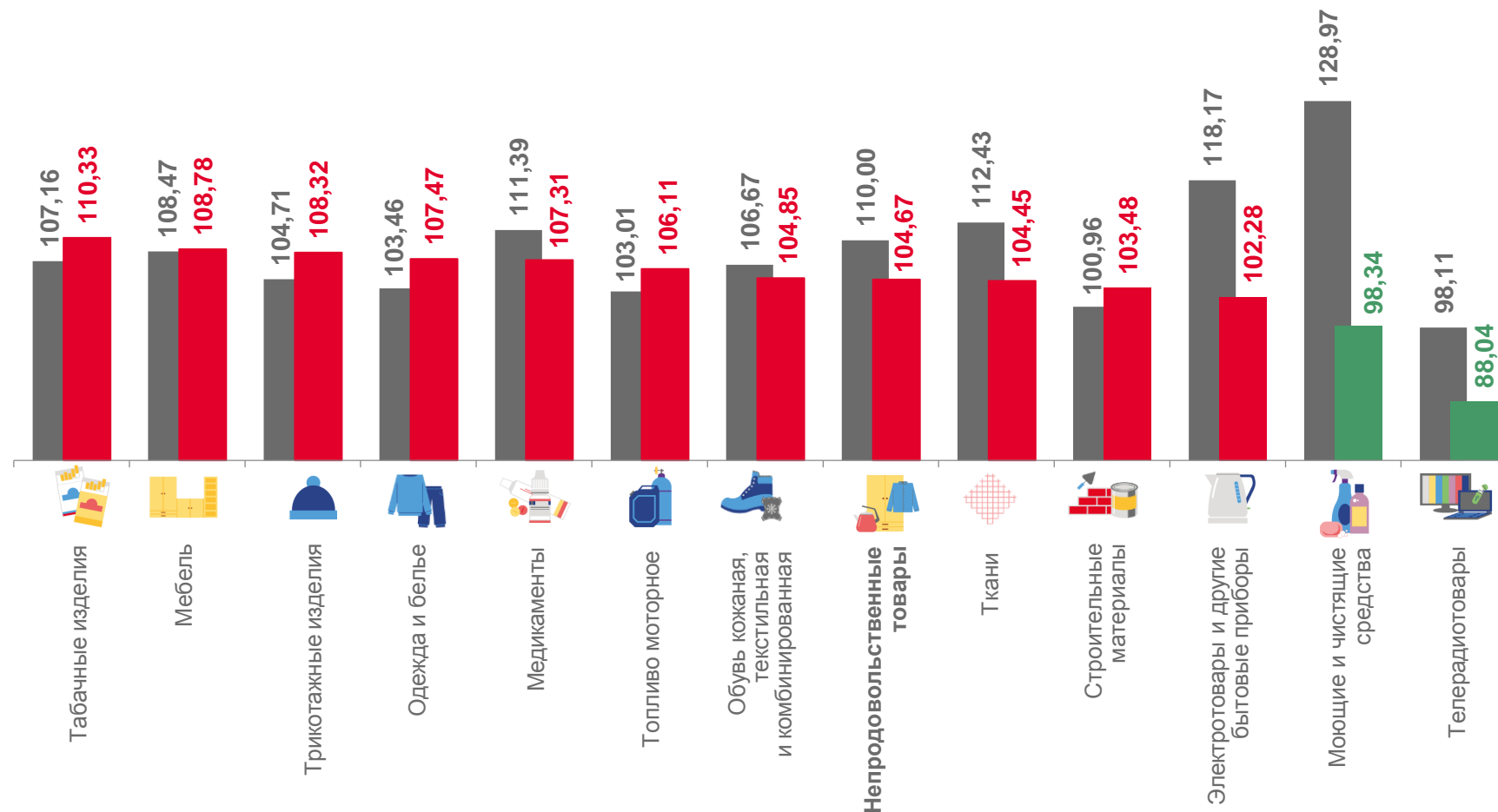
■ Октябрь 2023 г. к сентябрю 2023 г.





ИНДЕКСЫ ЦЕН НА ОТДЕЛЬНЫЕ ГРУППЫ НЕПРОДОВОЛЬСТВЕННЫХ ТОВАРОВ

октябрь 2023 г. в % к декабрю предыдущего года



■ Октябрь 2022 г. к декабрю 2021 г.

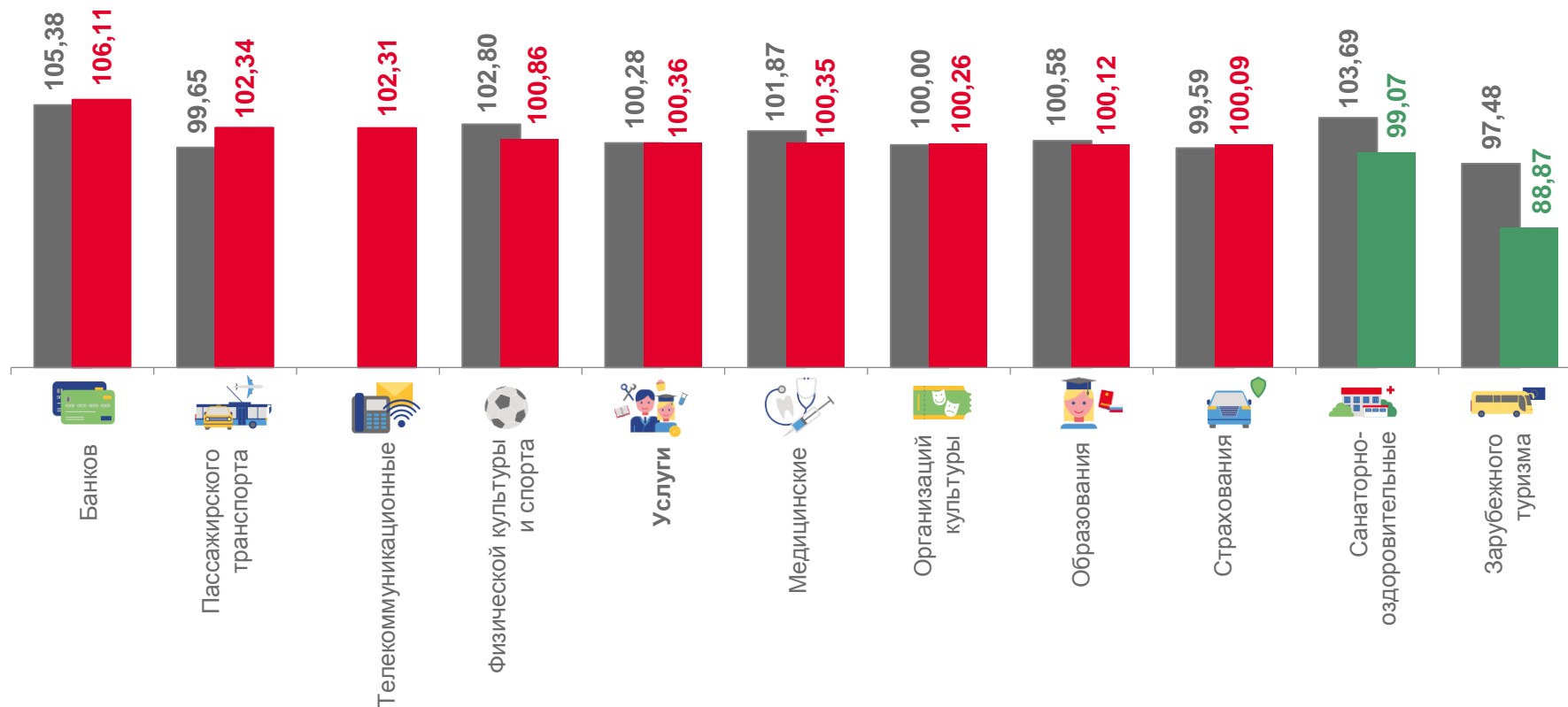
■ Октябрь 2023 г. к декабрю 2022 г.





ИНДЕКСЫ ЦЕН И ТАРИФОВ НА УСЛУГИ

октябрь 2023 г. в % к предыдущему месяцу



■ Октябрь 2022 г. к сентябрю 2022 г.

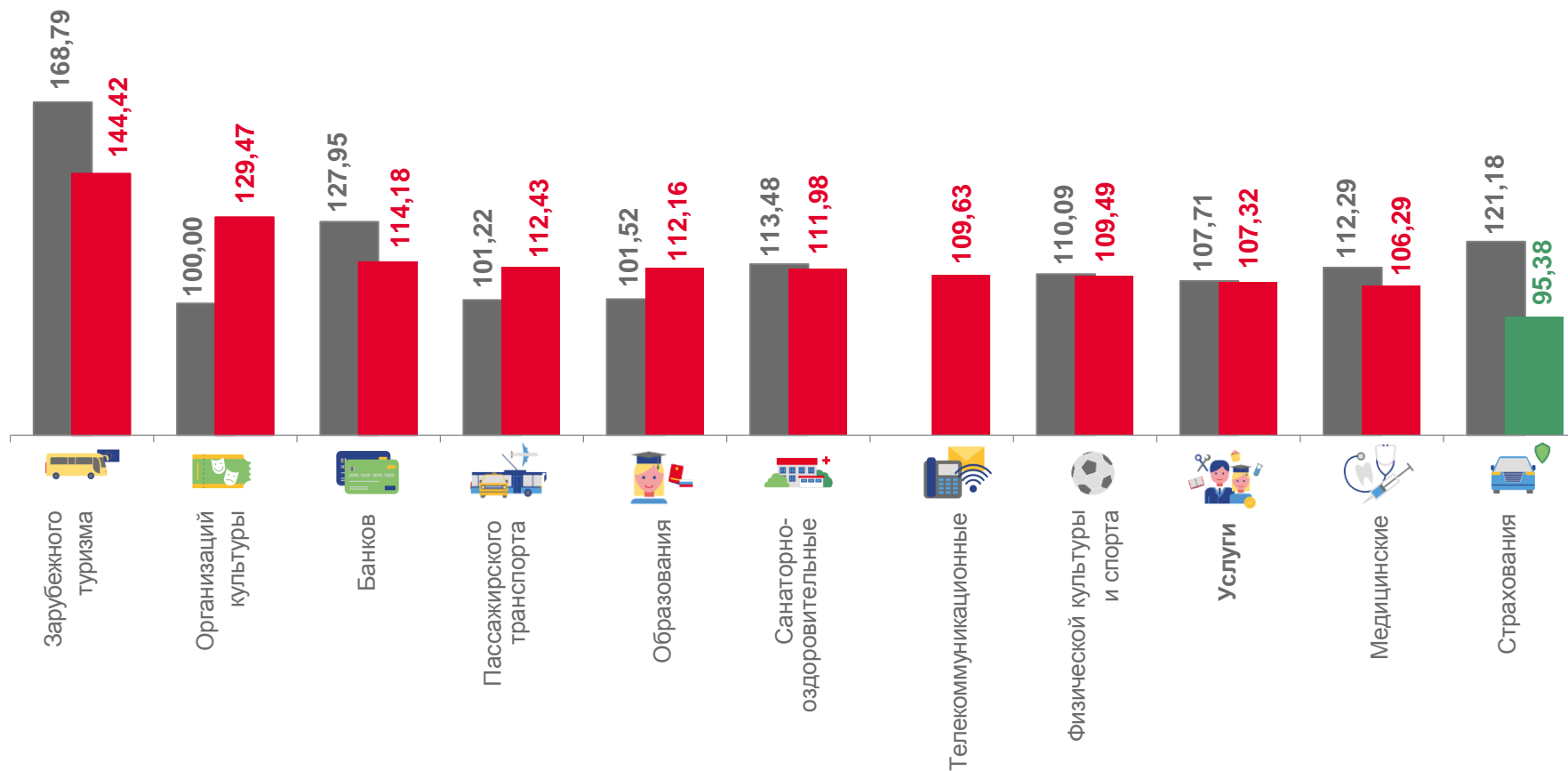
■ Октябрь 2023 г. к сентябрю 2023 г.





ИНДЕКСЫ ЦЕН И ТАРИФОВ НА УСЛУГИ

октябрь 2023 г. в % к декабрю предыдущего года



■ Октябрь 2022 г. к декабрю 2021 г.

■ Октябрь 2023 г. к декабрю 2022 г.

