



ТЕРРИТОРИАЛЬНЫЙ ОРГАН
ФЕДЕРАЛЬНОЙ СЛУЖБЫ
ГОСУДАРСТВЕННОЙ СТАТИСТИКИ
ПО НОВГОРОДСКОЙ ОБЛАСТИ

ИНДЕКС ПОТРЕБИТЕЛЬСКИХ ЦЕН

март 2024 года

СОДЕРЖАНИЕ

Индексы потребительских цен	3
Индексы цен и средние цены на отдельные группы и виды продовольственных товаров	10
Индексы цен и средние цены на отдельные группы и виды непродовольственных товаров	15
Индексы цен на отдельные группы услуг	20

1 Индексы потребительских цен

ИНДЕКСЫ ПОТРЕБИТЕЛЬСКИХ ЦЕН

в % к предыдущему месяцу

НОВГОРОДСТАТ

март 2024 г.

ИПЦ **100,10**

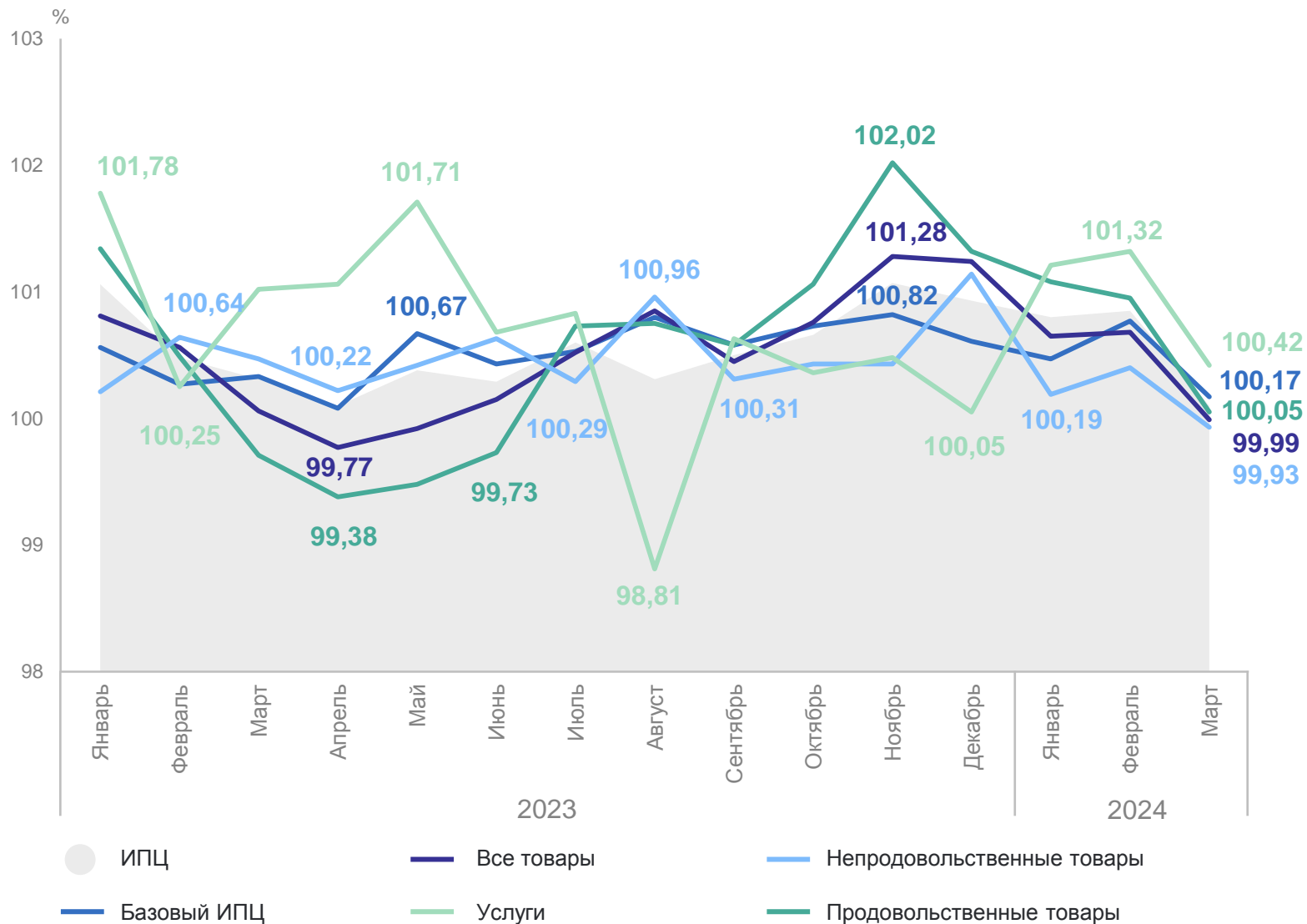
Все товары **99,99**

Продовольственные товары **100,05**

Непродовольственные товары **99,93**

Услуги **100,42**

Базовый ИПЦ **100,17**



ИНДЕКСЫ ПОТРЕБИТЕЛЬСКИХ ЦЕН

в % к декабрю предыдущего года

НОВГОРОДСТАТ

март 2024 г.

ИПЦ **101,76**

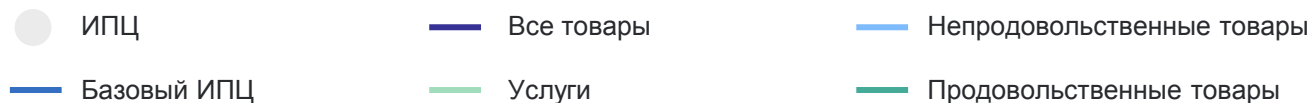
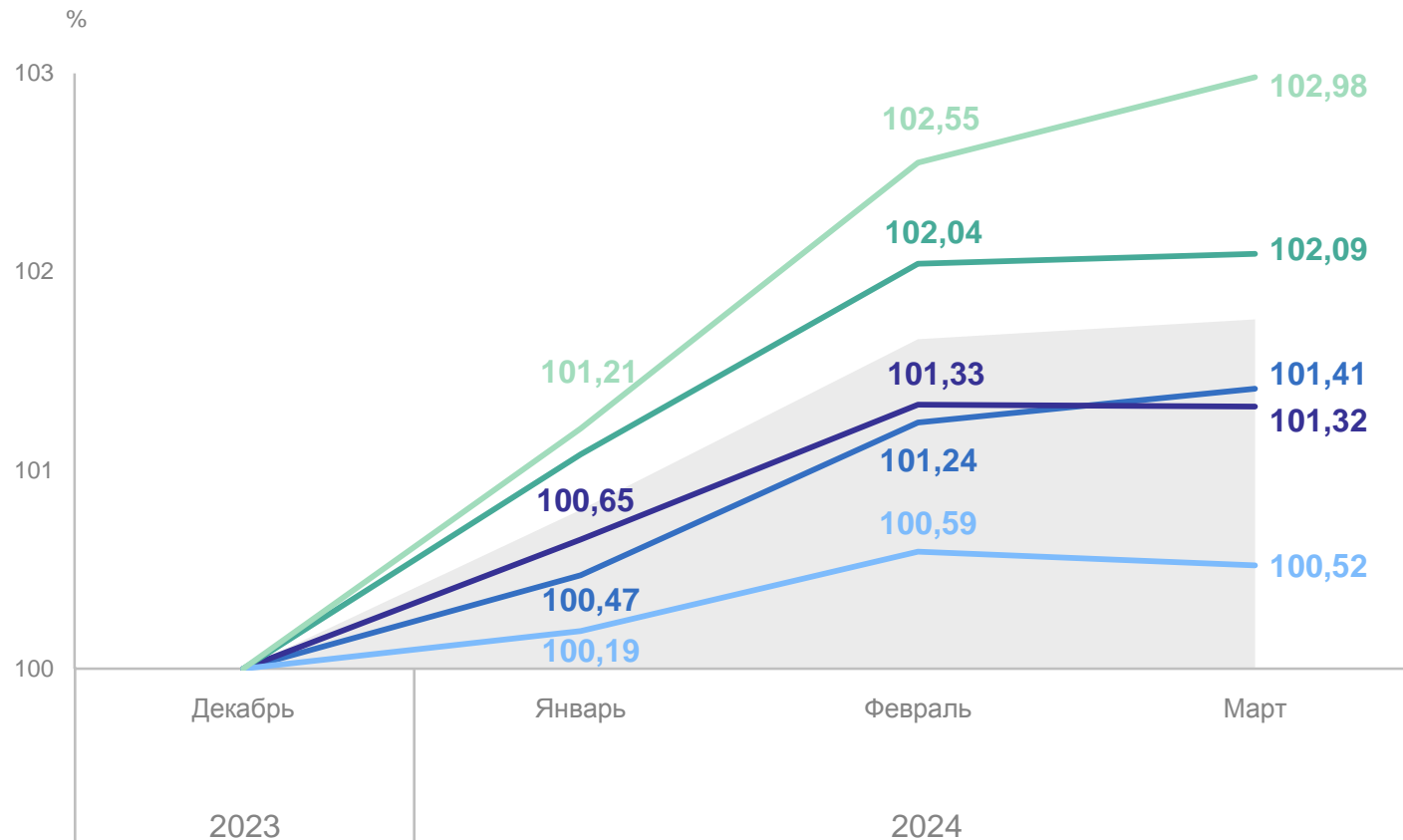
Все товары **101,32**

Продовольственные
товары **102,09**

Непродовольственные
товары **100,52**

Услуги **102,98**

Базовый ИПЦ **101,41**



ИНДЕКСЫ ПОТРЕБИТЕЛЬСКИХ ЦЕН

в % к соответствующему периоду предыдущего года

НОВГОРОДСТАТ

январь – март 2024 г.

ИПЦ **106,82**

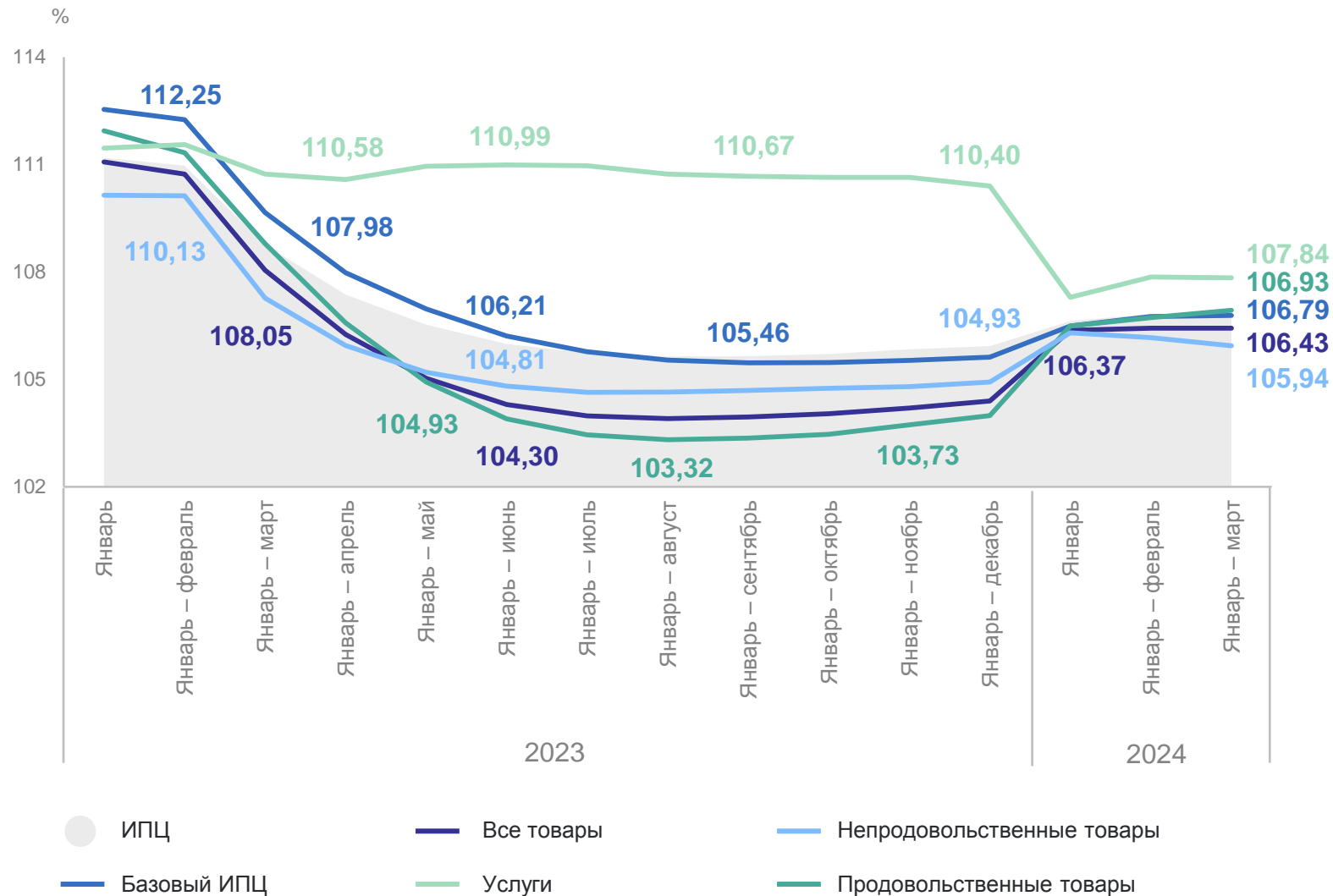
Все товары **106,43**

Продовольственные товары **106,93**

Непродовольственные товары **105,94**

Услуги **107,84**

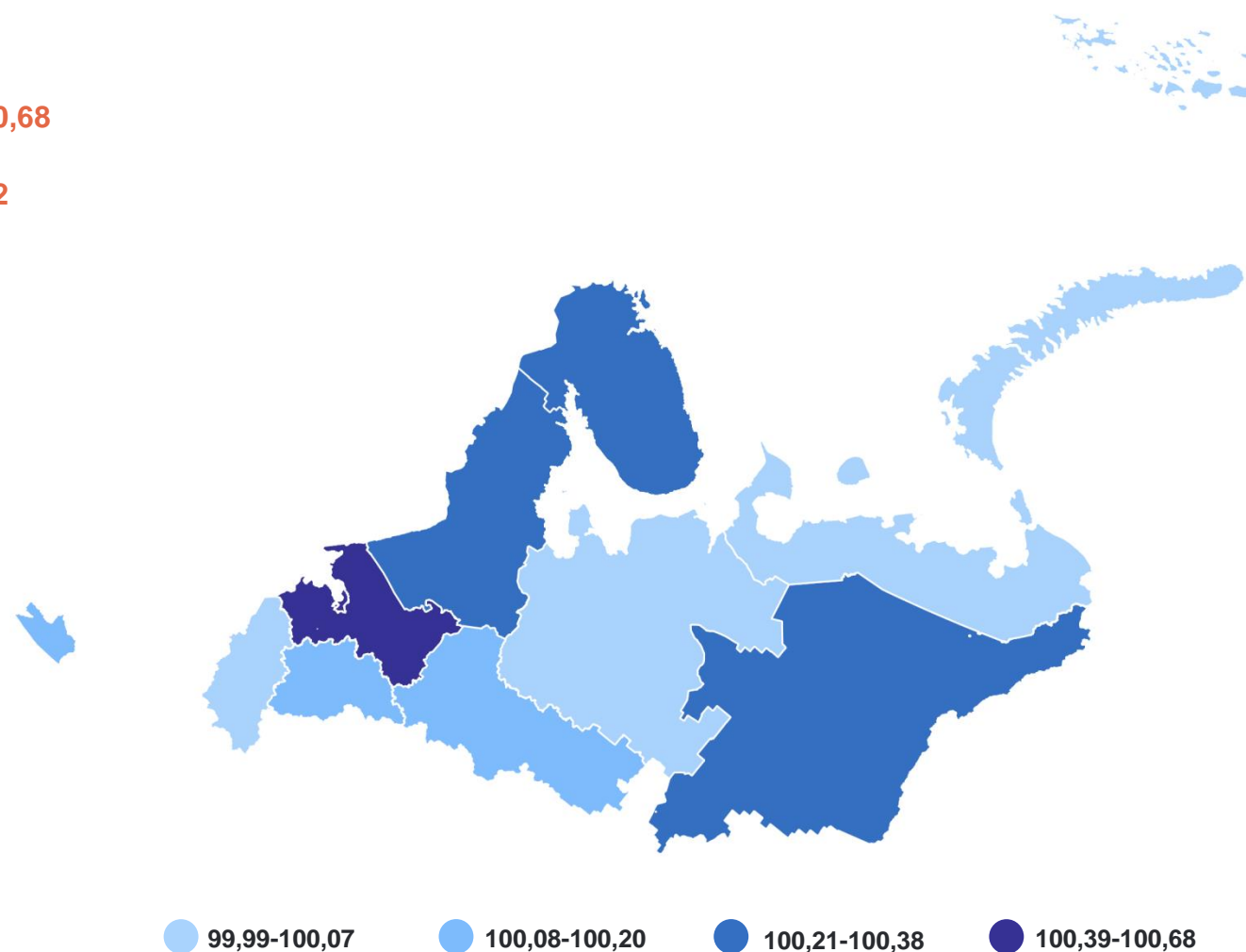
Базовый ИПЦ **106,79**



ИНДЕКСЫ ПОТРЕБИТЕЛЬСКИХ ЦЕН ПО СУБЪЕКТАМ СЕВЕРО-ЗАПАДНОГО ФЕДЕРАЛЬНОГО ОКРУГА

март 2024 г. в % к февралю 2024 г.

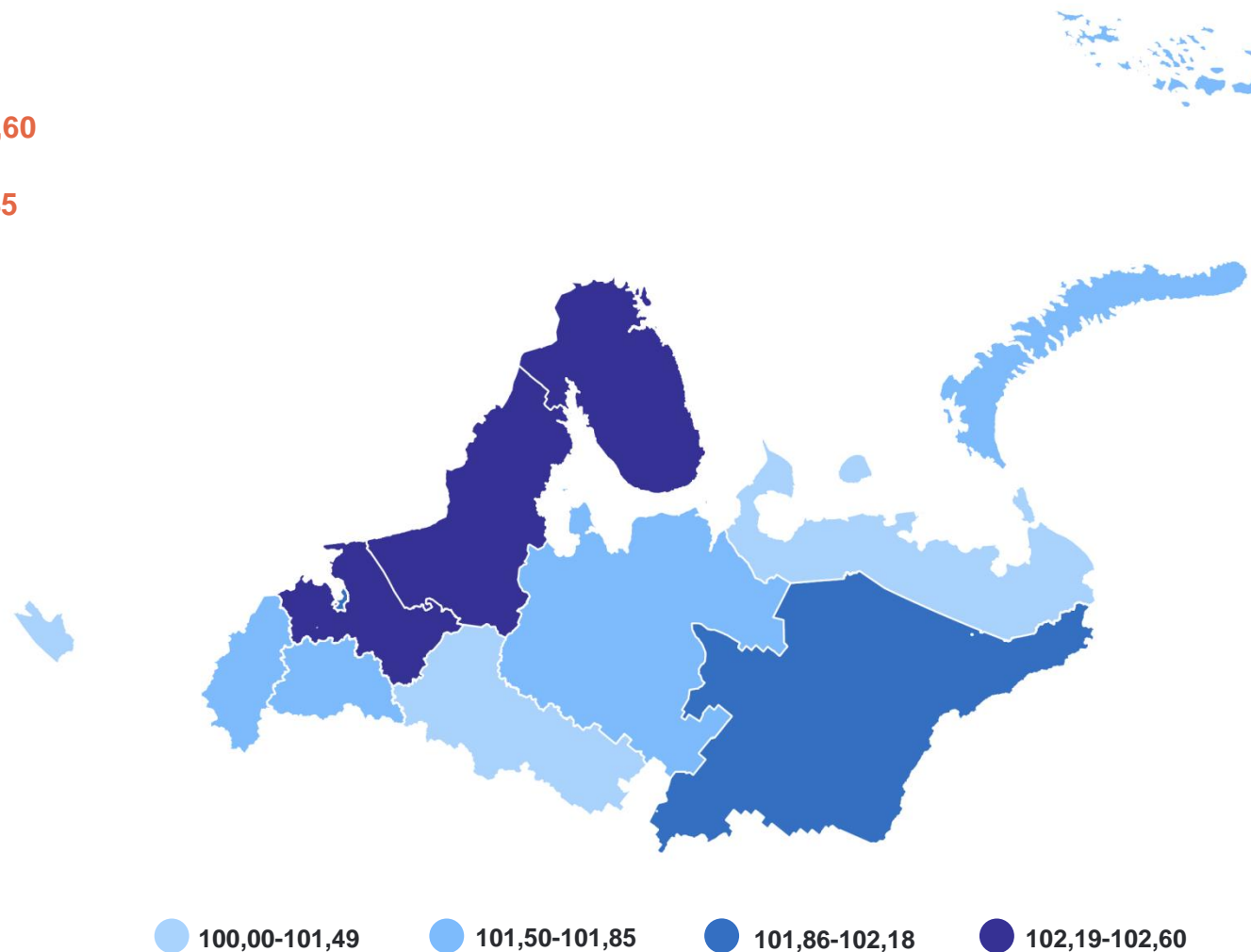
НОВГОРОДСТАТ



ИНДЕКСЫ ПОТРЕБИТЕЛЬСКИХ ЦЕН ПО СУБЪЕКТАМ СЕВЕРО-ЗАПАДНОГО ФЕДЕРАЛЬНОГО ОКРУГА

март 2024 г. в % к декабрю 2023 г.

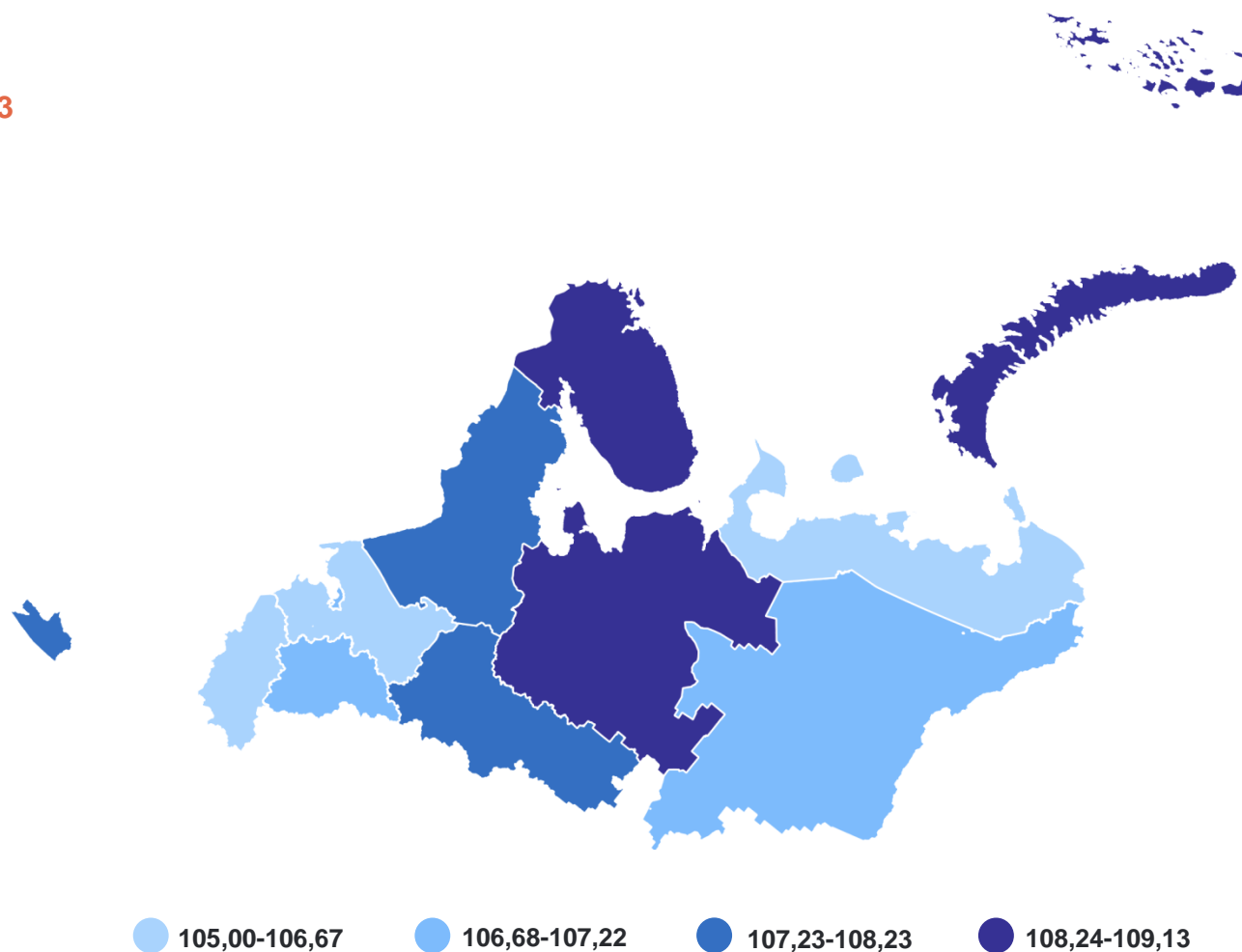
НОВГОРОДСТАТ



ИНДЕКСЫ ПОТРЕБИТЕЛЬСКИХ ЦЕН ПО СУБЪЕКТАМ СЕВЕРО-ЗАПАДНОГО ФЕДЕРАЛЬНОГО ОКРУГА

январь – март 2024 г. в % к январю – марту 2023 г.

НОВГОРОДСТАТ



2

**Индексы цен и средние цены
на отдельные группы и виды
продовольственных товаров**

ИНДЕКСЫ ЦЕН НА ОТДЕЛЬНЫЕ ГРУППЫ И ВИДЫ ПРОДОВОЛЬСТВЕННЫХ ТОВАРОВ

март 2024 г. в % к предыдущему месяцу

НОВГОРОДСТАТ

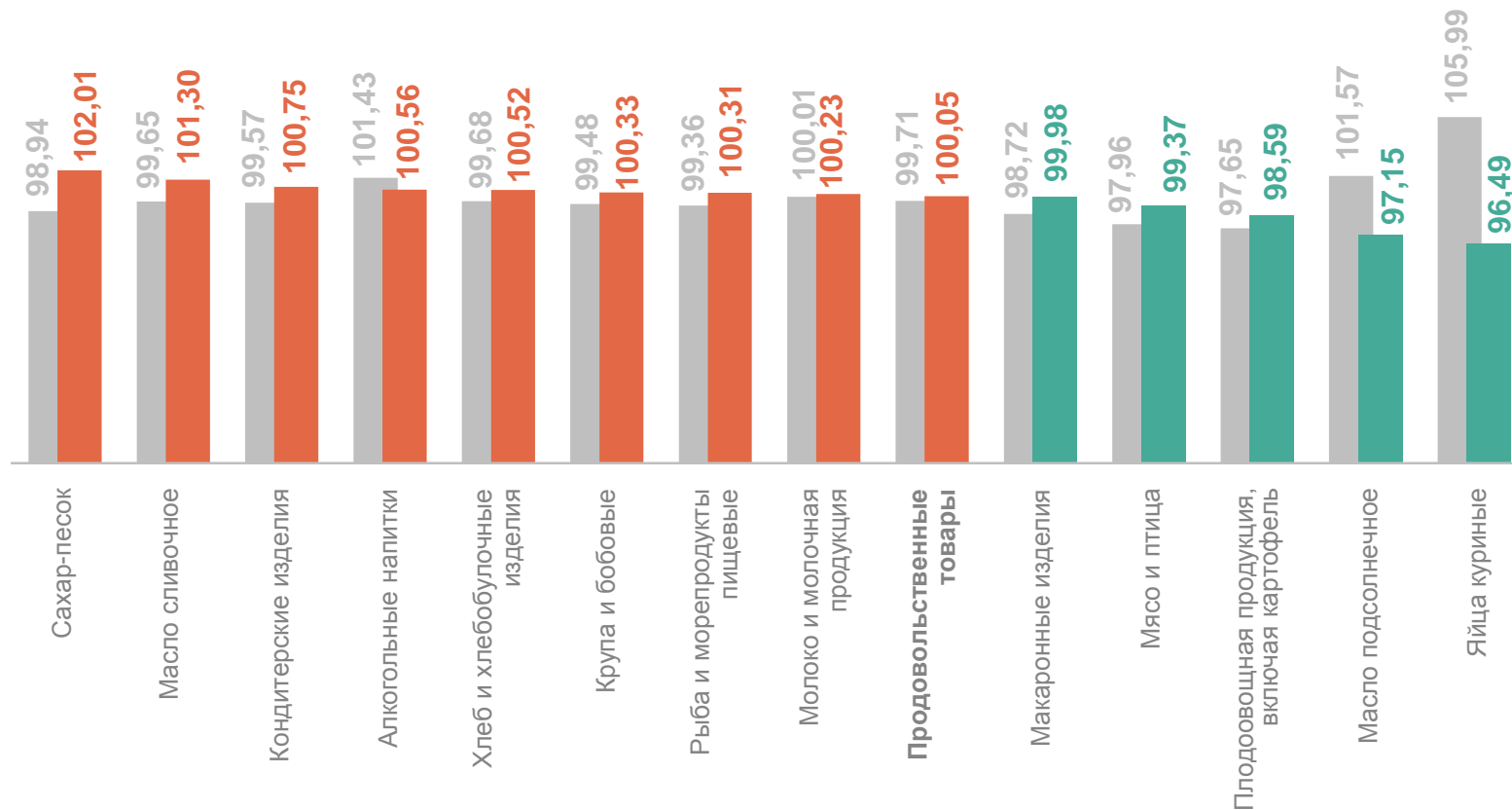
100,05 Продовольственные товары

102,01 Сахар-песок

101,30 Масло сливочное

97,15 Масло подсолнечное

96,49 Яйца куриные



● Март 2023 г. к февралю 2023 г.

● Март 2024 г. к февралю 2024 г.

ИНДЕКСЫ ЦЕН НА ПЛОДОВООЩНУЮ ПРОДУКЦИЮ

март 2024 г. в % к предыдущему месяцу

НОВГОРОДСТАТ

98,59

Фруитоовощная
продукция,
включая картофель

108,36

Помидоры свежие

103,91

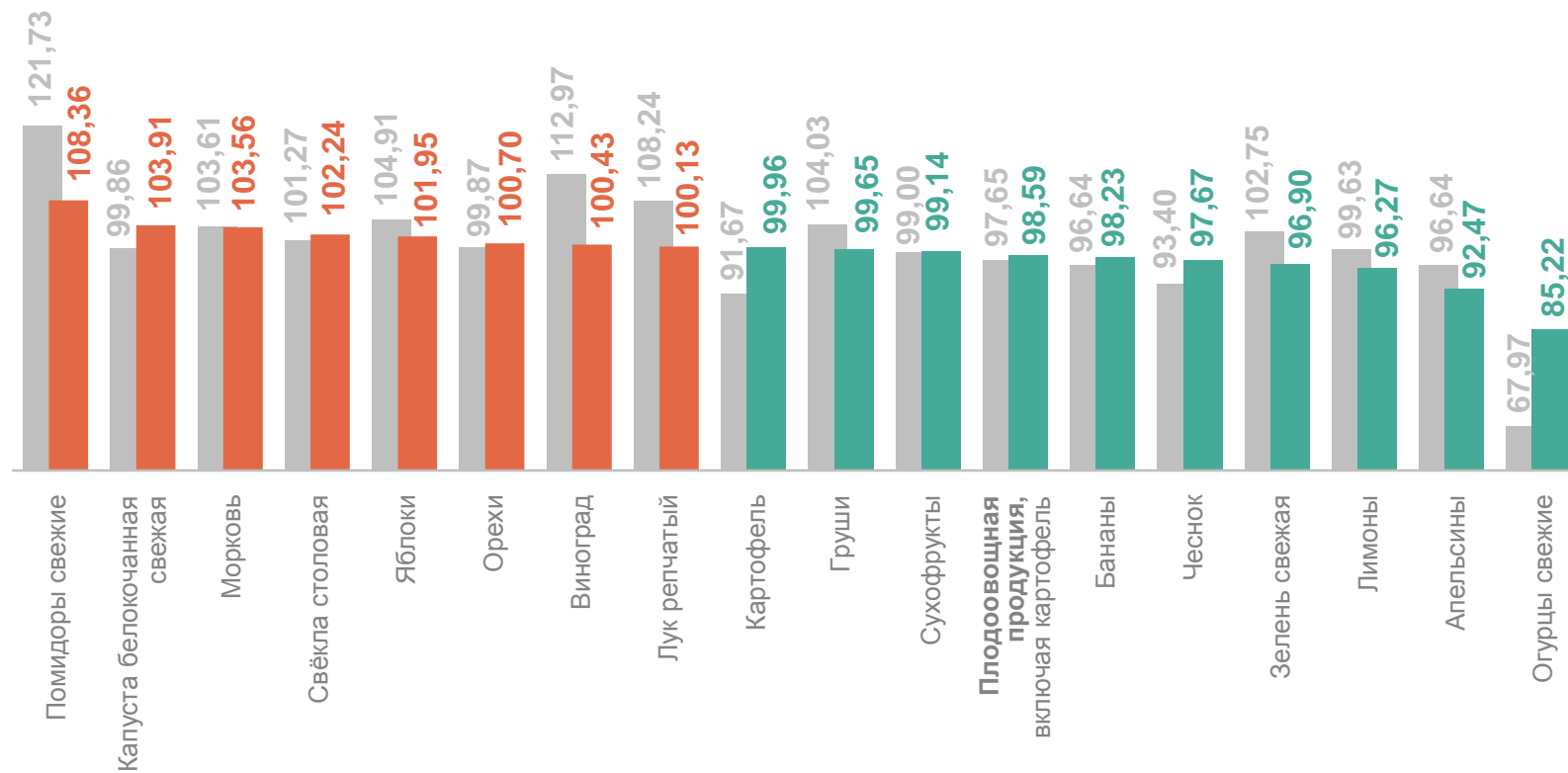
Капуста
белокочанная свежая

92,47

Апельсины

85,22

Огурцы свежие



● Март 2023 г. к февралю 2023 г.

● Март 2024 г. к февралю 2024 г.

СРЕДНИЕ ЦЕНЫ НА ПЛОДООВОЩНУЮ ПРОДУКЦИЮ

март 2024 г., рублей за килограмм

НОВГОРОДСТАТ

Помидоры свежие **294,84 ↑**

Лук репчатый **44,94 ↑**

Лимоны **155,93 ↓**

Картофель **28,24 ↓**

Чеснок **363,47 ↓**

Апельсины **144,03 ↓**

Свёкла столовая **42,51 ↑**

Зелень свежая **730,28 ↓**

Груши **264,46 ↓**

Морковь **47,64 ↑**

Орехи **885,24 ↑**

Виноград **371,41 ↑**

Капуста белокочанная свежая **44,22 ↑**

Сухофрукты **442,08 ↓**

Бананы **146,16 ↓**

Огурцы свежие **229,46 ↓**

Яблоки **147,43 ↑**

● Повышение

● Понижение

ИНДЕКСЫ ЦЕН НА ОТДЕЛЬНЫЕ ГРУППЫ И ВИДЫ ПРОДОВОЛЬСТВЕННЫХ ТОВАРОВ

март 2024 г. в % к декабрю предыдущего года

НОВГОРОДСТАТ

102,09

Продовольственные товары

111,61

Флодоовощная продукция, включая картофель

108,26

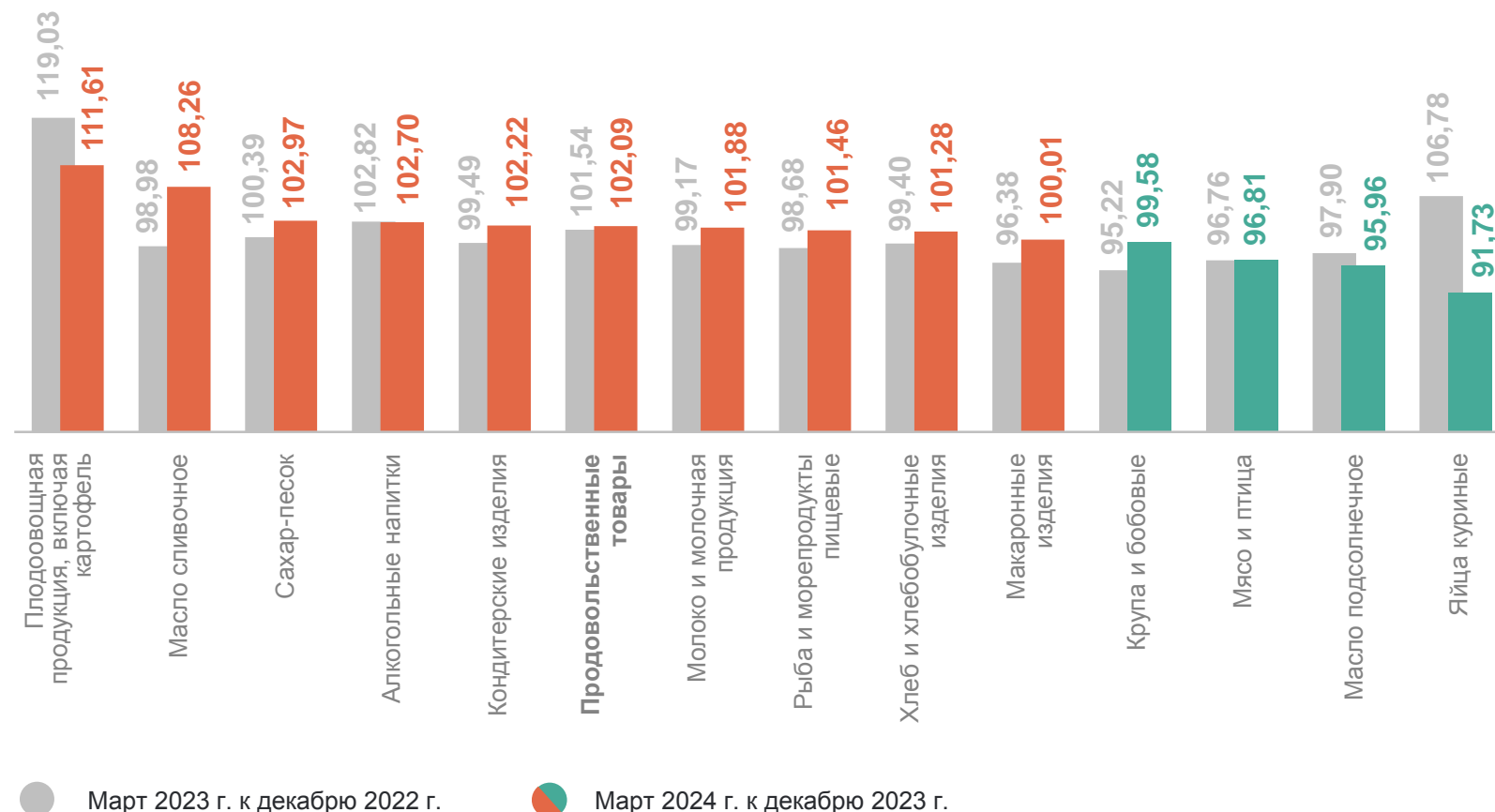
Масло сливочное

95,96

Масло подсолнечное

91,73

Яйца куриные



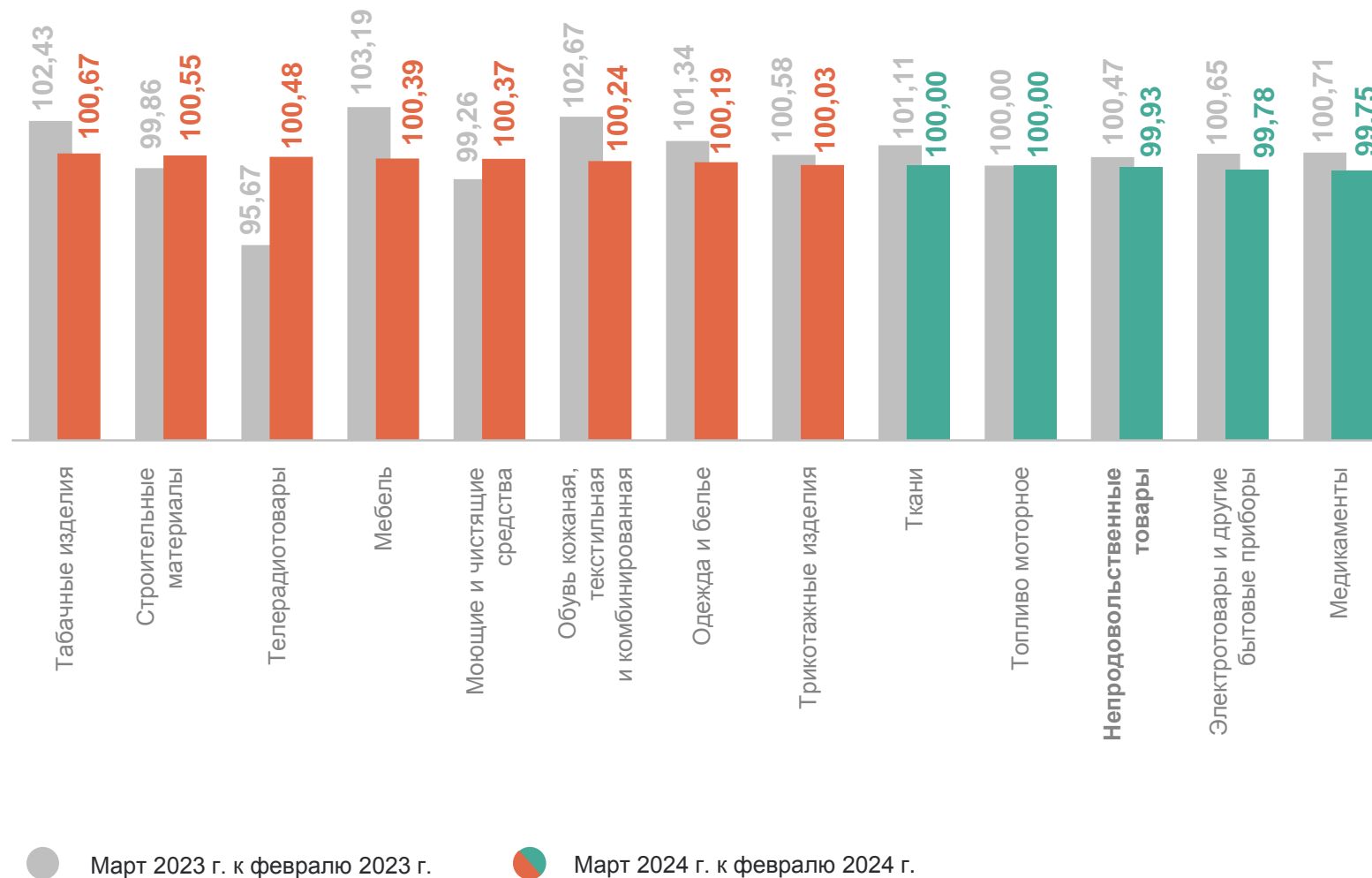
3

**Индексы цен и средние цены
на отдельные группы и виды
непродовольственных товаров**

ИНДЕКСЫ ЦЕН НА ОТДЕЛЬНЫЕ ГРУППЫ НЕПРОДОВОЛЬСТВЕННЫХ ТОВАРОВ

март 2024 г. в % к предыдущему месяцу

НОВГОРОДСТАТ



ИНДЕКСЫ ЦЕН НА СТРОИТЕЛЬНЫЕ МАТЕРИАЛЫ

март 2024 г. в % к предыдущему месяцу

НОВГОРОДСТАТ

100,55

Строительные материалы

102,27

Доска обрезная

102,00

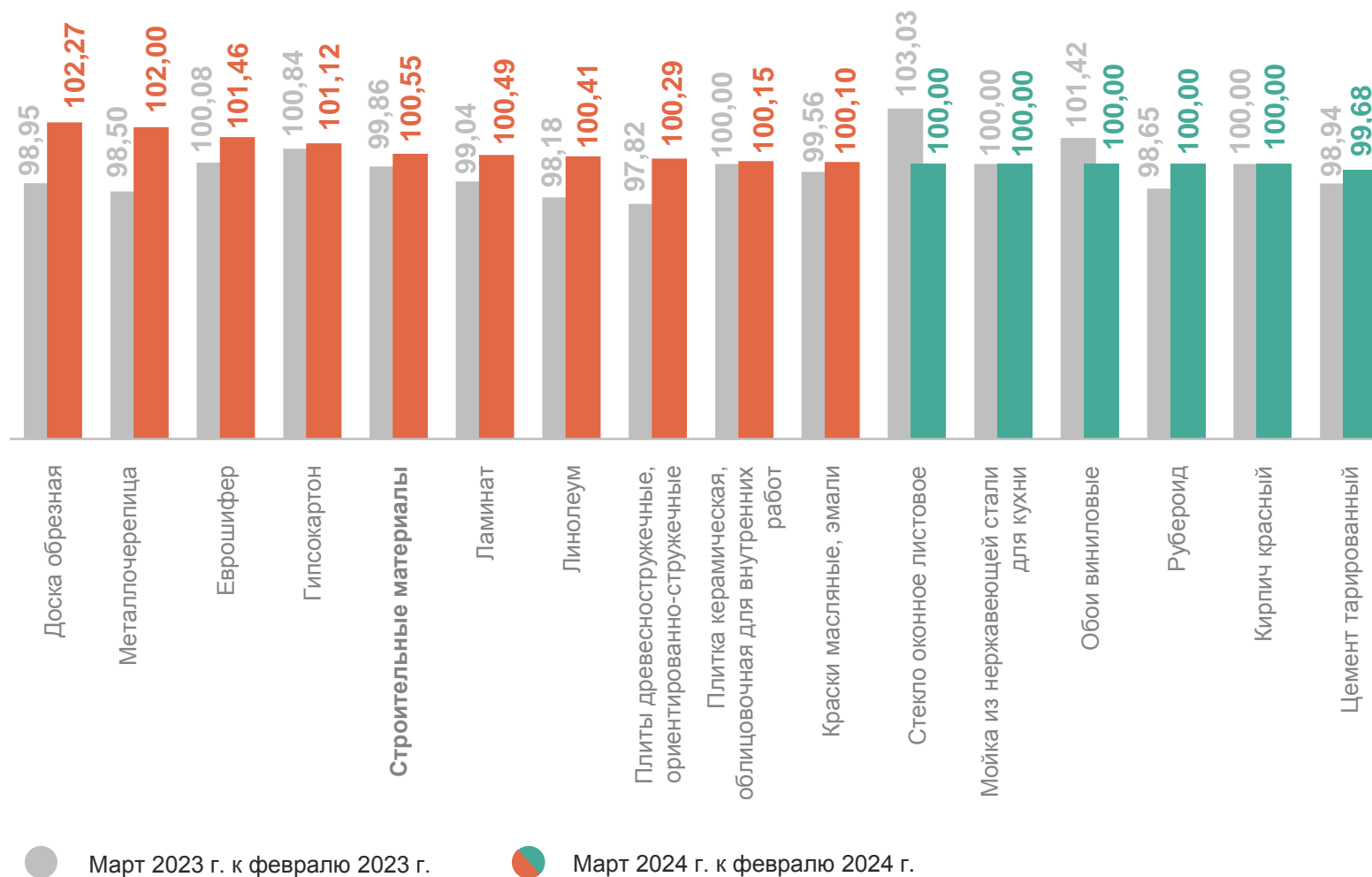
Металлочерепица

101,46

Еврошифер

99,68

Цемент тарированный



● Март 2023 г. к февралю 2023 г.

● Март 2024 г. к февралю 2024 г.

СРЕДНИЕ ЦЕНЫ НА СТРОИТЕЛЬНЫЕ МАТЕРИАЛЫ

март 2024 г., рублей за килограмм

НОВГОРОДСТАТ

Доска обрезная, м³ **22 314,67 ↑**

Плиты
древесностружечные,
ориентированно-
стружечные, м² **300,82 ↑**

Цемент
тарированный, 50 кг **578,09 ↓**

Еврошифер, 10 м² **4 398,96 ↑**

Гипсокартон, м² **161,72 ↑**

Стекло оконное
листовое, м² **761,40 ●**

Кирпич красный,
1000 шт. **23 742,26 ●**

Рубероид, 10 м **513,42 ●**

Металлочерепица, м² **597,87 ↑**

Ламинат, м² **968,32 ↑**

Линолеум, м² **704,16 ↑**

Плитка керамическая,
облицовочная
для внутренних
работ, м² **655,21 ↑**

Краски масляные,
эмали, кг **336,86 ↑**

Обои
виниловые, 10 м **1 304,69 ●**

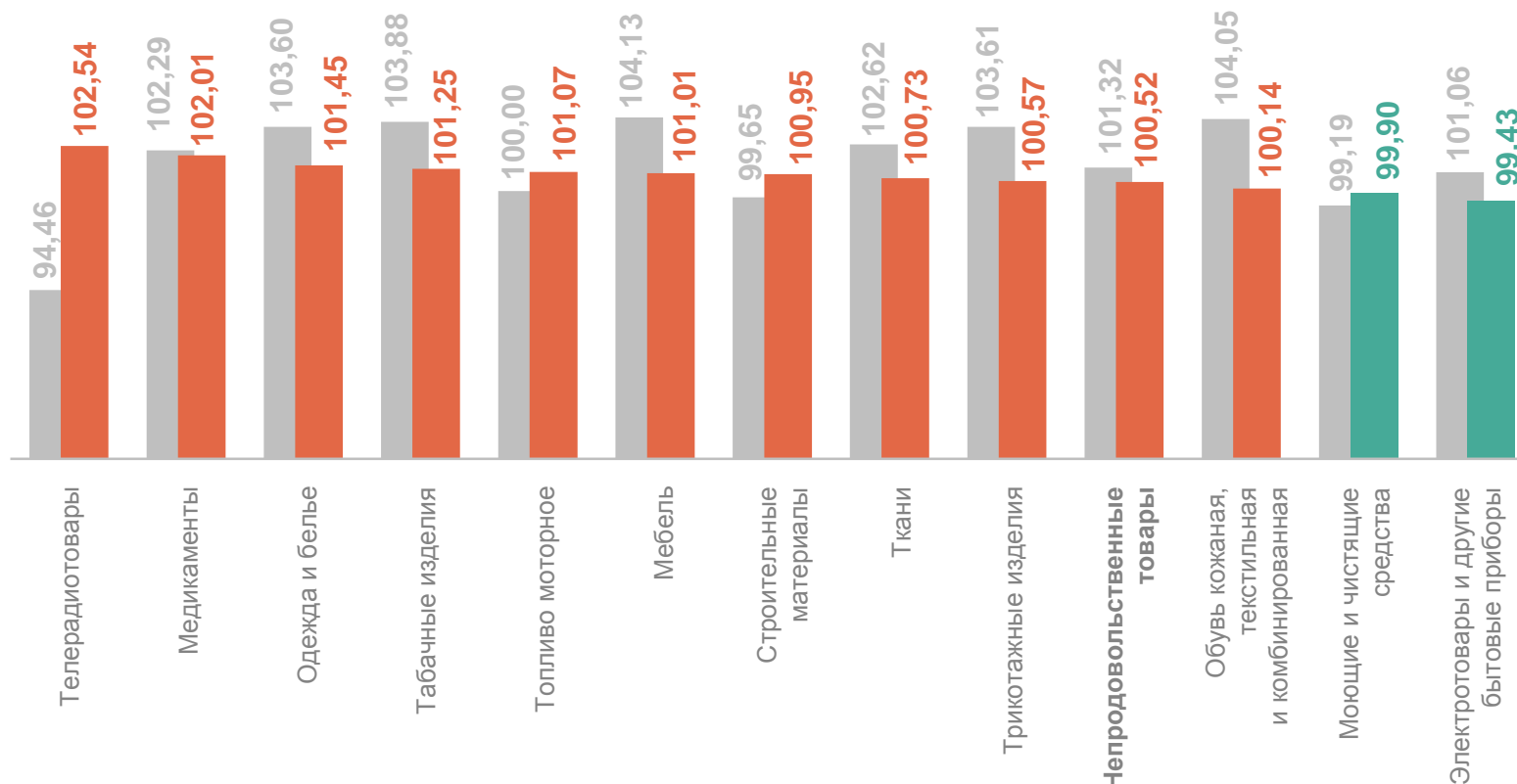
Мойка из нержа-
вующей стали
для кухни, шт. **2 466,42 ●**

● Повышение ● Понижение ● Без изменений

ИНДЕКСЫ ЦЕН НА ОТДЕЛЬНЫЕ ГРУППЫ НЕПРОДОВОЛЬСТВЕННЫХ ТОВАРОВ

март 2024 г. в % к декабрю предыдущего года

НОВГОРОДСТАТ



● Март 2023 г. к декабрю 2022 г.

● Март 2024 г. к декабрю 2023 г.

4 Индексы цен на отдельные группы услуг

ИНДЕКСЫ ЦЕН И ТАРИФОВ НА ОТДЕЛЬНЫЕ ГРУППЫ УСЛУГ

март 2024 г. в % к предыдущему месяцу

НОВГОРОДСТАТ

100,42 Услуги

103,00 Зарубежного туризма

101,65 Пассажирского транспорта

100,04 Страхования

98,38 Банков



● Март 2023 г. к февралю 2023 г.

● Март 2024 г. к февралю 2024 г.

ИНДЕКСЫ ЦЕН И ТАРИФОВ НА ОТДЕЛЬНЫЕ ГРУППЫ УСЛУГ

март 2024 г. в % к декабрю предыдущего года

НОВГОРОДСТАТ

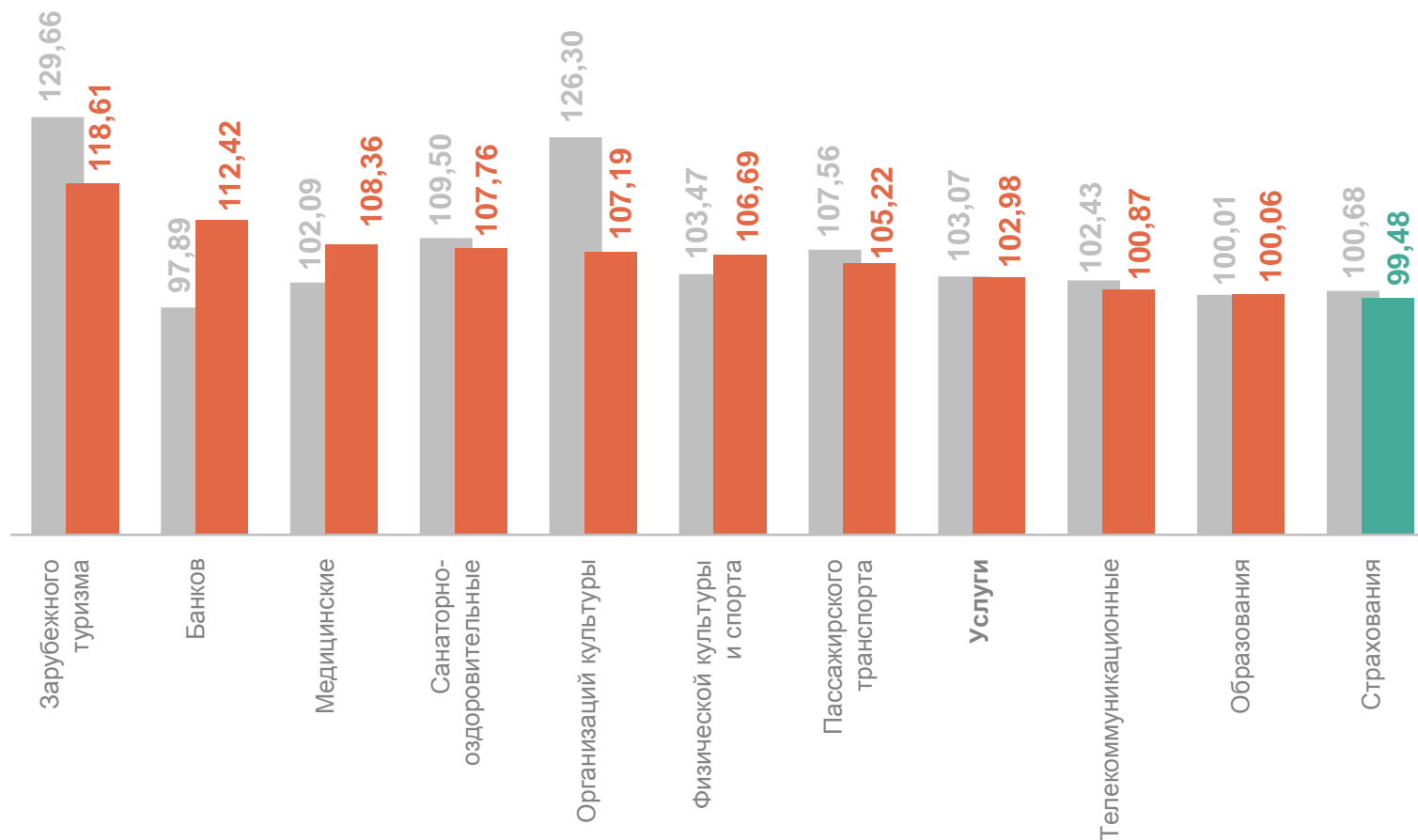
102,98 Услуги

118,61 Зарубежного туризма

112,42 Банков

108,36 Медицинские

99,48 Страхования



● Март 2023 г. к декабрю 2022 г.

● Март 2024 г. к декабрю 2023 г.