



ФЕДЕРАЛЬНАЯ СЛУЖБА
ГОСУДАРСТВЕННОЙ СТАТИСТИКИ

Индекс потребительских цен



май 2023 года



ФЕДЕРАЛЬНАЯ СЛУЖБА
ГОСУДАРСТВЕННОЙ СТАТИСТИКИ

Индекс потребительских цен

Новгородская область

май 2023 года

- 01 ИНДЕКСЫ ПОТРЕБИТЕЛЬСКИХ ЦЕН
- 02 ИНДЕКСЫ ЦЕН НА ОСНОВНЫЕ ГРУППЫ ТОВАРОВ ПО СУБЪЕКТАМ СЗФО
- 03 ИНДЕКСЫ ЦЕН НА ОТДЕЛЬНЫЕ ГРУППЫ И ВИДЫ ПРОДОВОЛЬСТВЕННЫХ ТОВАРОВ
- 04 ИНДЕКСЫ ЦЕН НА ОТДЕЛЬНЫЕ ГРУППЫ НЕПРОДОВОЛЬСТВЕННЫХ ТОВАРОВ
- 05 ИНДЕКСЫ ЦЕН И ТАРИФОВ НА УСЛУГИ





ИНДЕКСЫ ПОТРЕБИТЕЛЬСКИХ ЦЕН

МАЙ 2023 г. В % К ПРЕДЫДУЩЕМУ МЕСЯЦУ



100,38

ИПЦ



99,92

Все товары



99,48

Продовольственные товары



100,42

Непродовольственные товары



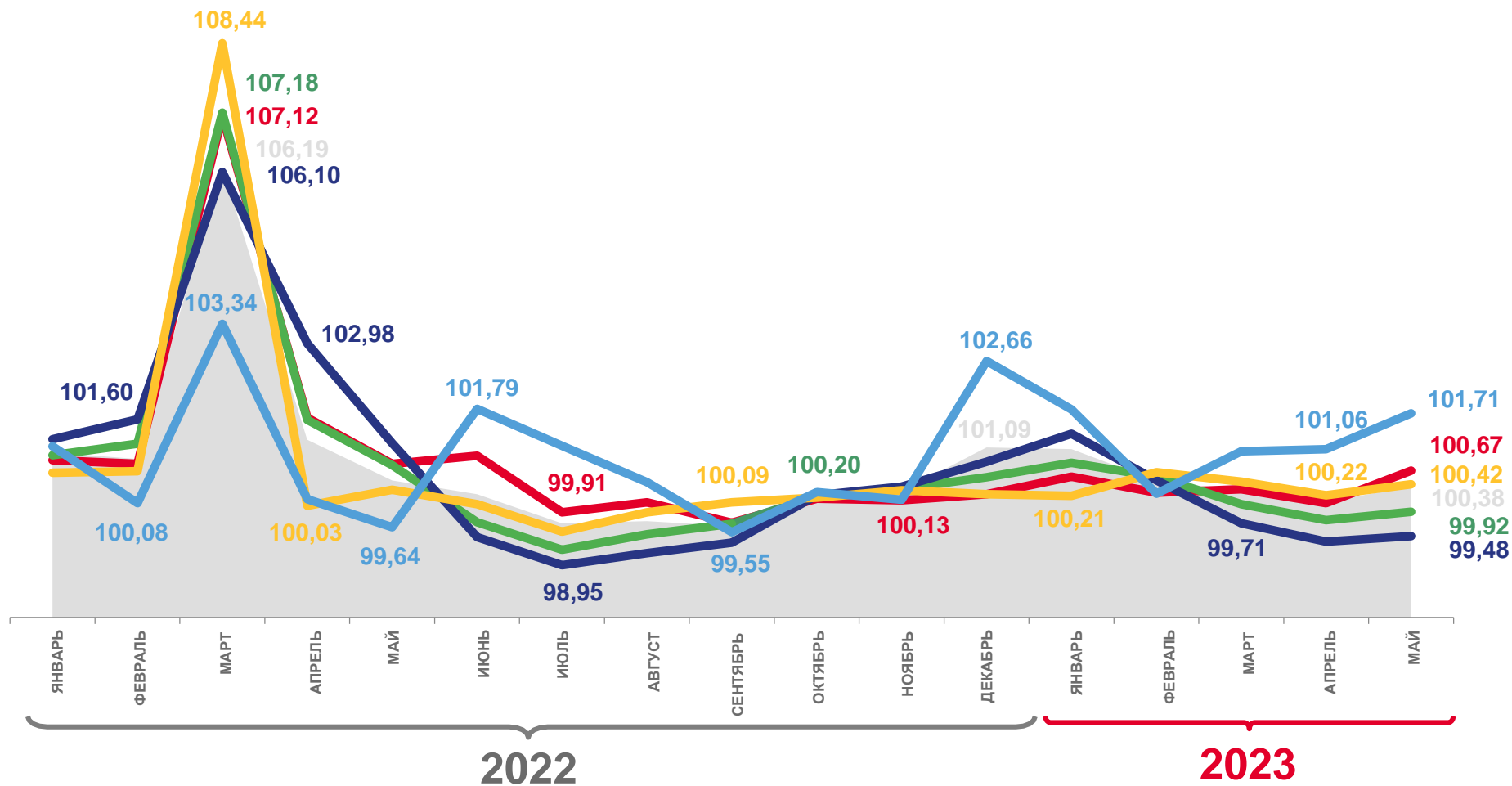
101,71

Услуги



100,67

Базовый ИПЦ



Индекс потребительских цен

Базовый индекс потребительских цен



Все товары

Услуги



Непродовольственные товары

Продовольственные товары





ИНДЕКСЫ ЦЕН НА ОСНОВНЫЕ ГРУППЫ ТОВАРОВ ПО СУБЪЕКТАМ СЗФО



МАЙ 2023 г. В % К ПРЕДЫДУЩЕМУ МЕСЯЦУ



Индексы цен на продовольственные товары



Индексы цен на непродовольственные товары



Индексы цен на услуги

5 регион СЗФО
значение индекса **меньше**,
чем по Новгородской области

5 регионов СЗФО
значение индекса **больше**,
чем по Новгородской области

6 регионов СЗФО
значение индекса **меньше**,
чем по Новгородской области

4 регионов СЗФО
значение индекса **больше**,
чем по Новгородской области

6 регионов СЗФО
значение индекса **меньше**,
чем по Новгородской области

4 региона СЗФО
значение индекса **больше**,
чем по Новгородской области





ИНДЕКСЫ ПОТРЕБИТЕЛЬСКИХ ЦЕН

МАЙ 2023 г. В % К ДЕКАБРЮ ПРЕДЫДУЩЕГО ГОДА



ИПЦ

102,35



Все товары

101,12



Продовольственные товары

100,39



Непродовольственные товары

101,97



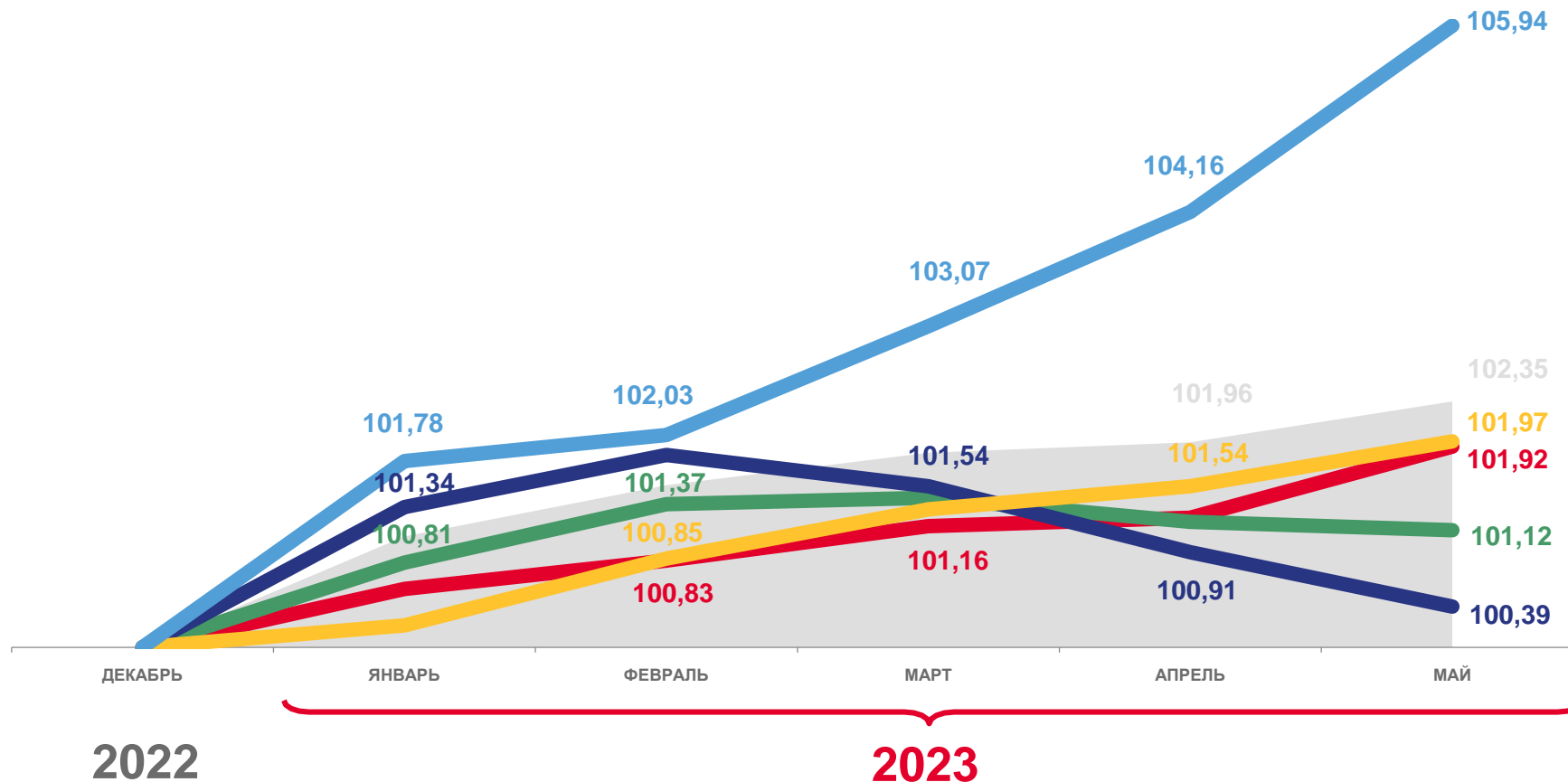
Услуги

105,94



Базовый ИПЦ

101,92



Индекс потребительских цен

Базовый индекс потребительских цен



Все товары

Услуги



Непродовольственные товары

Продовольственные товары

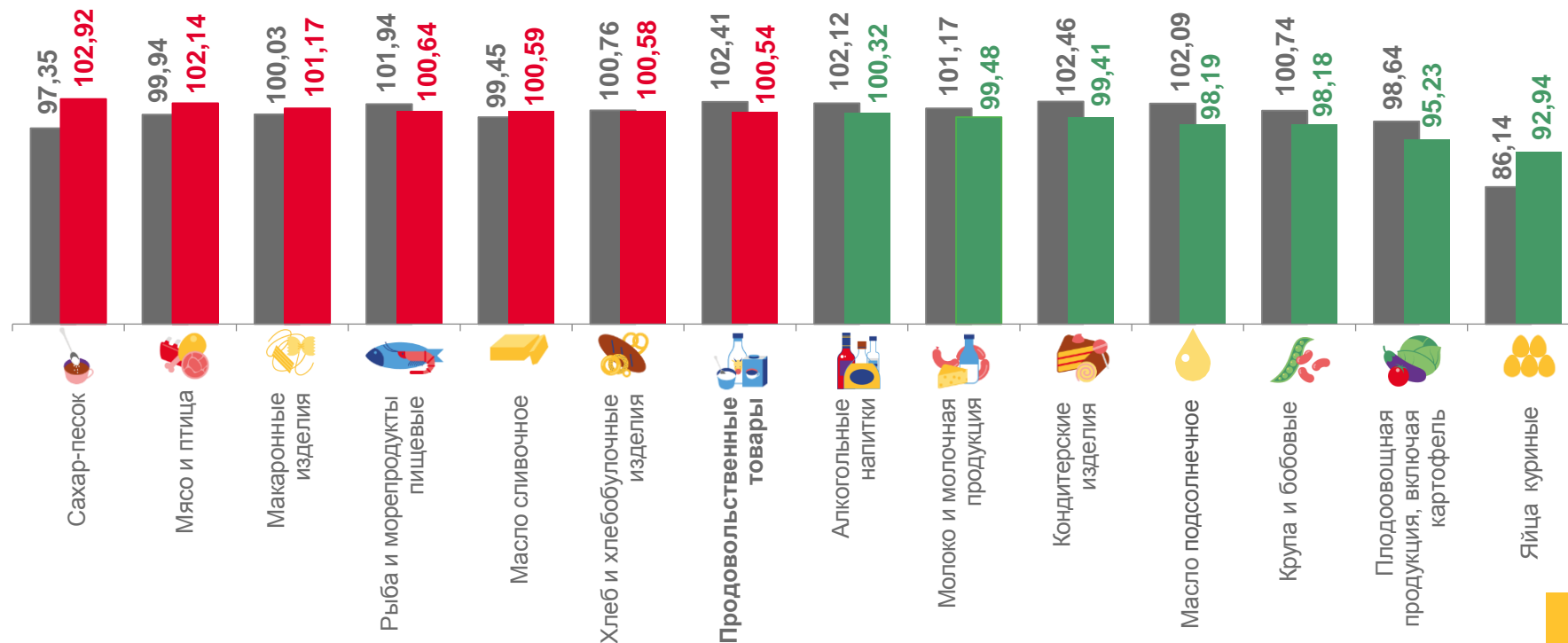
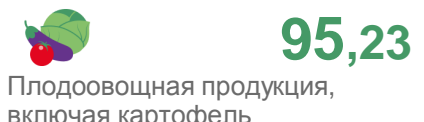




ИНДЕКСЫ ЦЕН НА ОТДЕЛЬНЫЕ ГРУППЫ И ВИДЫ ПРОДОВОЛЬСТВЕННЫХ ТОВАРОВ



МАЙ 2023 г. В % К ПРЕДЫДУЩЕМУ МЕСЯЦУ



■ Май 2022 г. к апрелю 2022 г.

■ Май 2023 г. к апрелю 2023 г.





ИНДЕКСЫ ЦЕН НА ПЛОДОВООВОЩНУЮ ПРОДУКЦИЮ

МАЙ 2023 г. В % К ПРЕДЫДУЩЕМУ МЕСЯЦУ



 **95,23**
Фрунтовоовощная продукция,
включая картофель

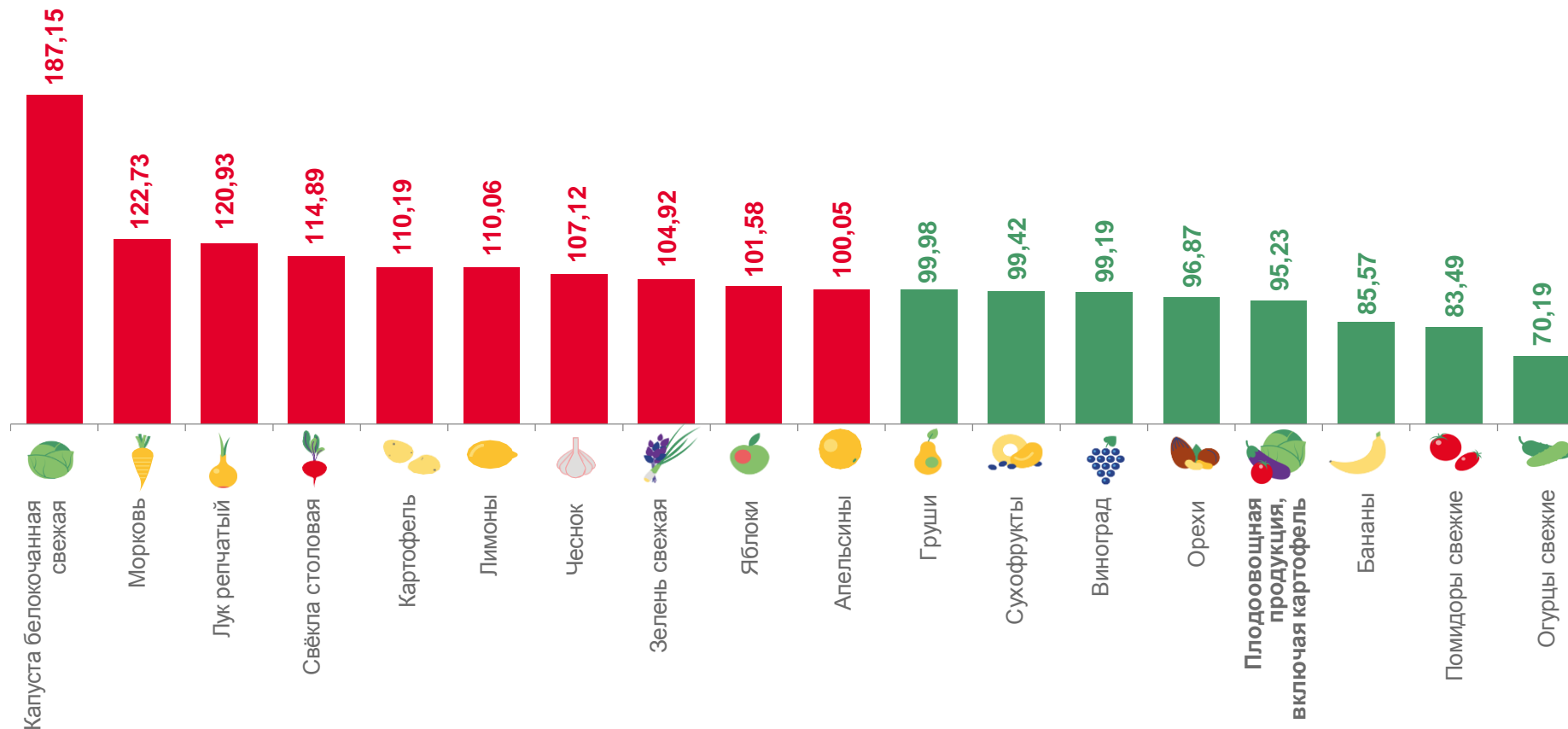
 **187,15**
Капуста
белокочанная свежая

 **122,73**
Морковь

 **120,93**
Лук репчатый

 **83,49**
Помидоры свежие

 **70,19**
Огурцы свежие





СРЕДНИЕ ЦЕНЫ НА ПЛОДООВОЩНУЮ ПРОДУКЦИЮ

МАЙ 2023 г., РУБЛЕЙ ЗА КИЛОГРАММ



Яблоки

▲ 121,62 ₺



Помидоры свежие

▼ 201,41 ₺



Лук репчатый

▲ 80,13 ₺



Лимоны

▲ 151,94 ₺



Картофель

▲ 35,09 ₺



Чеснок

▲ 254,74 ₺



Апельсины

▲ 121,78 ₺



Свёкла столовая

▲ 37,54 ₺



Зелень свежая

▲ 800,39 ₺



Груши

▼ 222,15 ₺



Морковь

▲ 55,24 ₺



Орехи

▼ 871,50 ₺



Виноград

▼ 288,65 ₺



Капуста белокочанная свежая

▲ 51,75 ₺



Сухофрукты

▼ 397,68 ₺



Бананы

▼ 93,38 ₺



Огурцы свежие

▼ 138,43 ₺

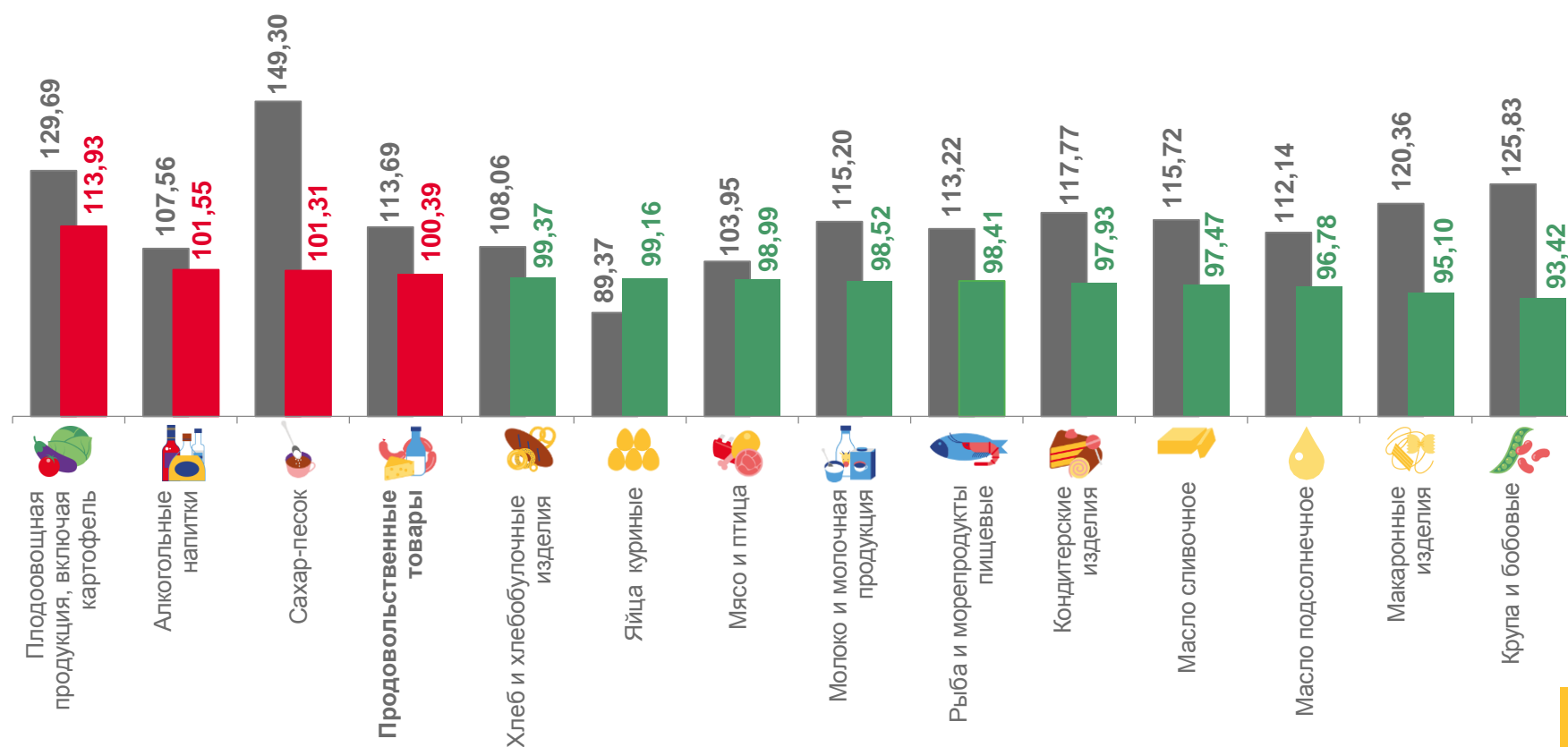
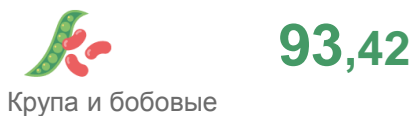






ИНДЕКСЫ ЦЕН НА ОТДЕЛЬНЫЕ ГРУППЫ И ВИДЫ ПРОДОВОЛЬСТВЕННЫХ ТОВАРОВ



МАЙ 2023 г. В % К ДЕКАБРЮ ПРЕДЫДУЩЕГО ГОДА



■ Май 2022 г. к декабрю 2021 г.

■ Май 2023 г. к декабрю 2022 г.






ИНДЕКСЫ ЦЕН НА ОТДЕЛЬНЫЕ ГРУППЫ НЕПРОДОВОЛЬСТВЕННЫХ ТОВАРОВ


МАЙ 2023 г. В % К ПРЕДЫДУЩЕМУ МЕСЯЦУ





 **100,42**
Непродовольственные товары

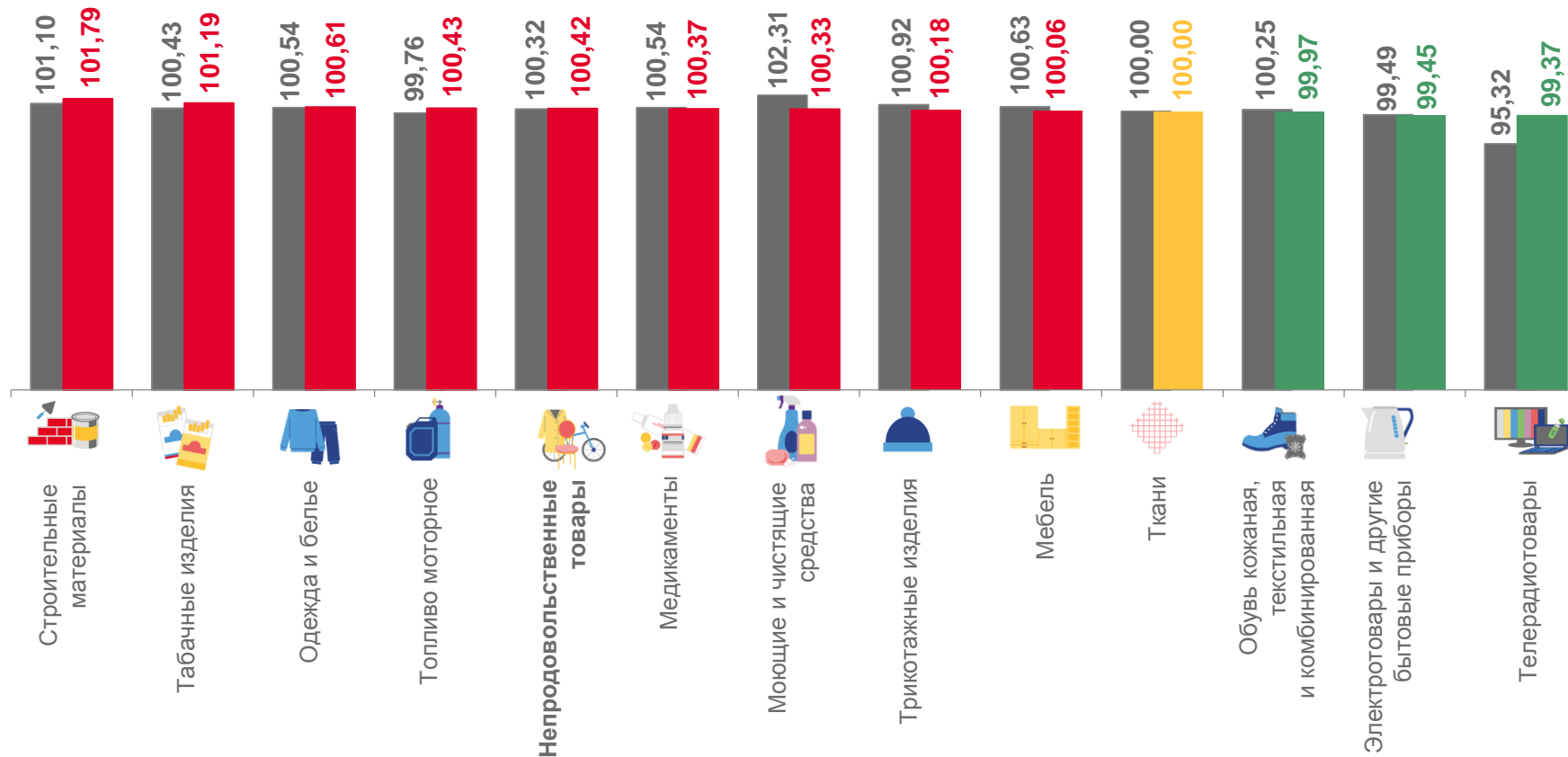
 **101,79**
Строительные материалы

 **101,19**
Табачные изделия

 **100,61**
Одежда и белье

 **99,45**
Электротовары и другие бытовые приборы

 **99,37**
Телерадиотовары



■ Май 2022 г. к апрелю 2022 г.

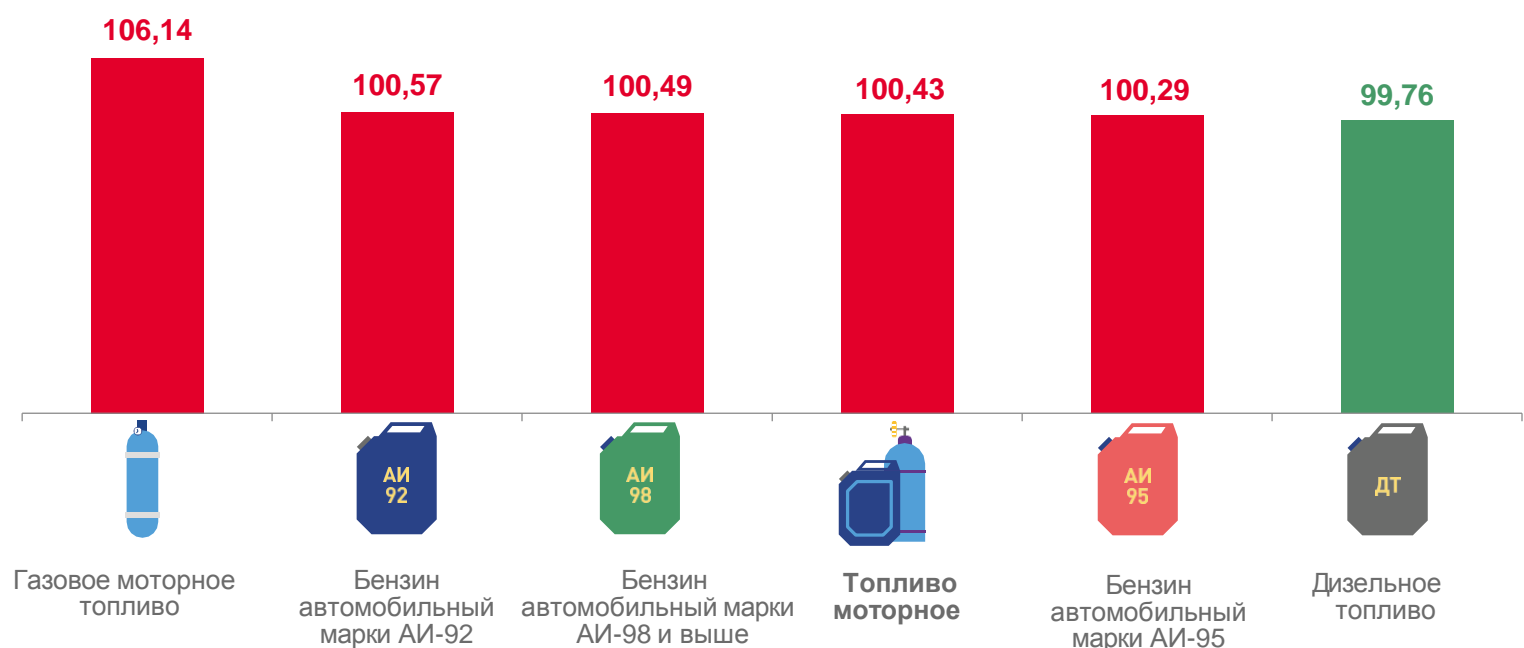
■ Май 2023 г. к апрелю 2023 г.





ИНДЕКСЫ ЦЕН НА ТОПЛИВО МОТОРНОЕ

МАЙ 2023 г. В % К ПРЕДЫДУЩЕМУ МЕСЯЦУ

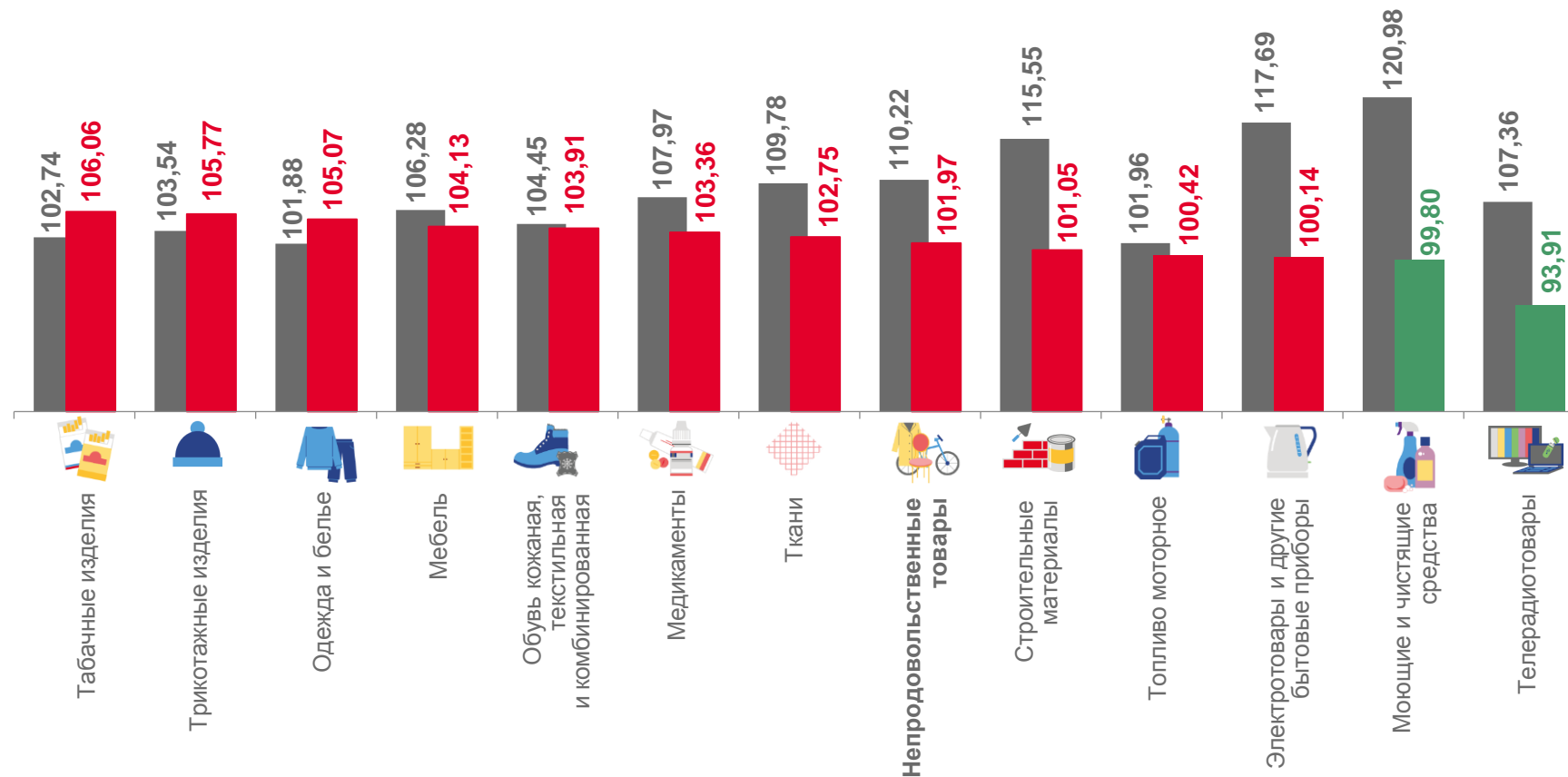

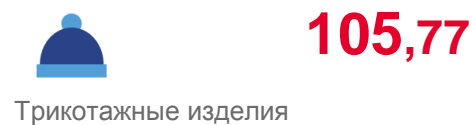





ИНДЕКСЫ ЦЕН НА ОТДЕЛЬНЫЕ ГРУППЫ НЕПРОДОВОЛЬСТВЕННЫХ ТОВАРОВ



МАЙ 2023 г. В % К ДЕКАБРЮ ПРЕДЫДУЩЕГО ГОДА



■ Май 2022 г. к декабрю 2021 г.

■ Май 2023 г. к декабрю 2022 г.





ИНДЕКСЫ ЦЕН И ТАРИФОВ НА УСЛУГИ

МАЙ 2023 г. В % К ПРЕДЫДУЩЕМУ МЕСЯЦУ



101,71

Услуги

108,25

Пассажи́рского транспорта

106,04

Зарубежного туризма

103,11

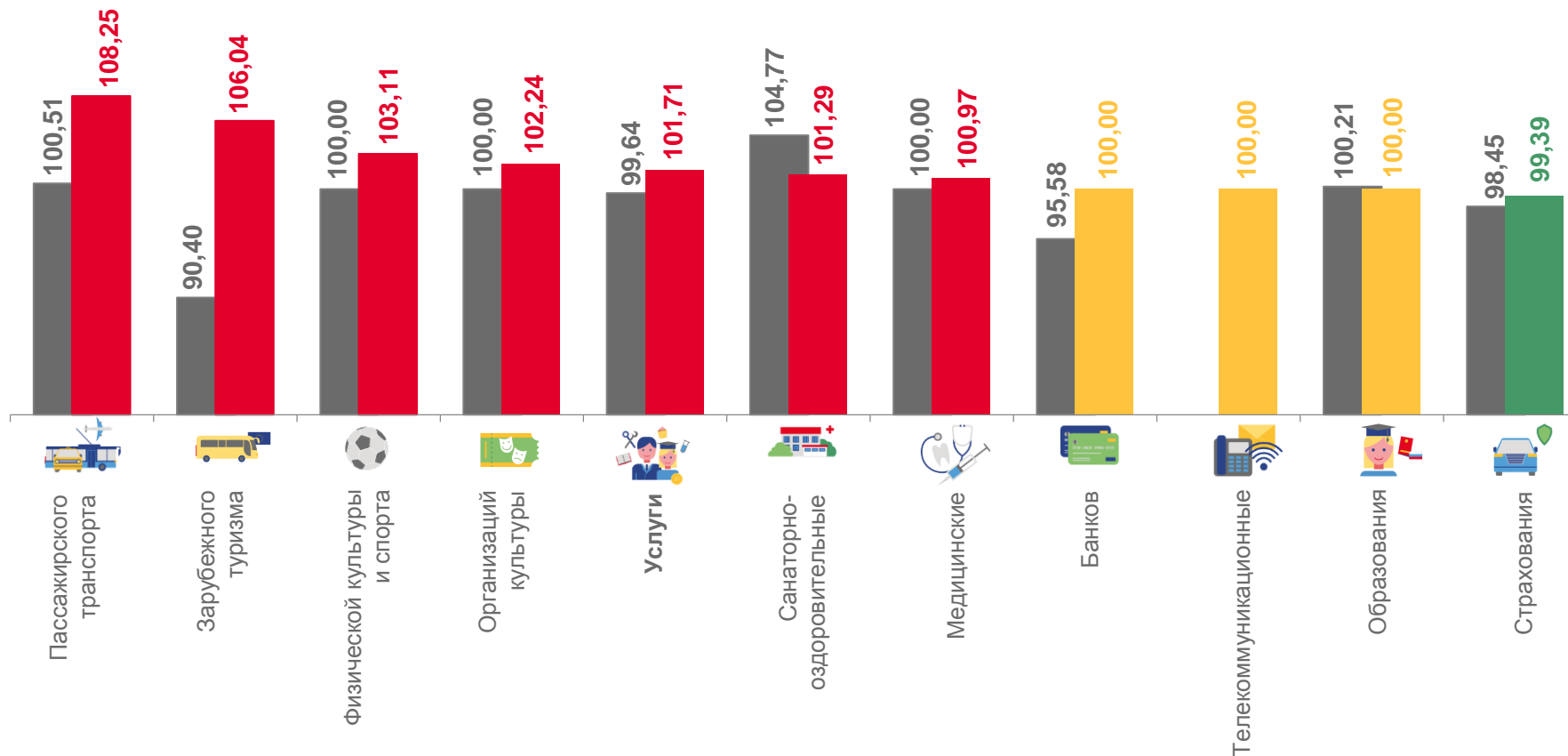
Физической культуры и спорта

102,24

Организа́ций культуры

99,39

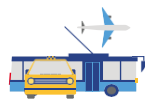
Страхования



■ Май 2022 г. к апрелю 2022 г.

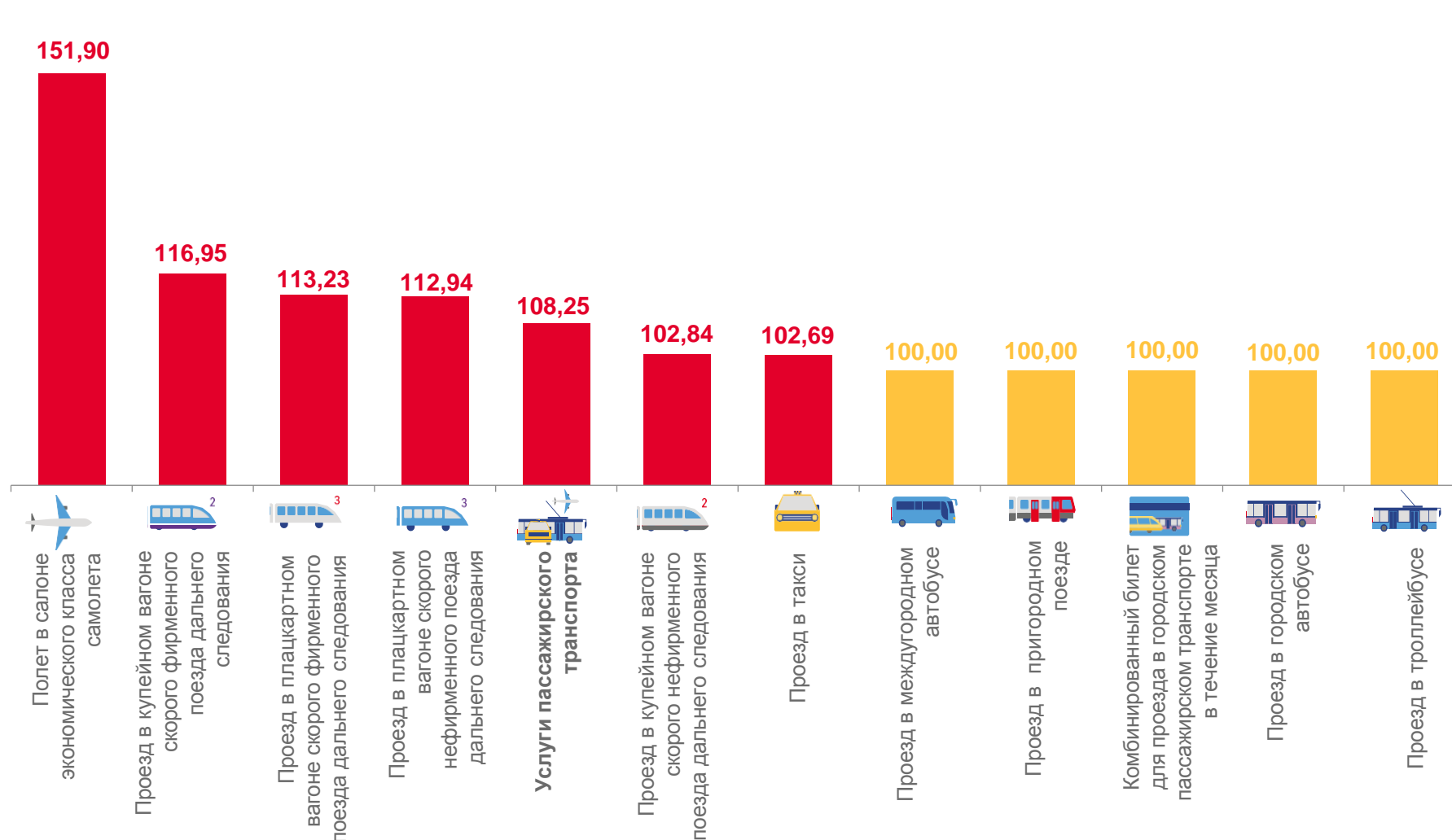
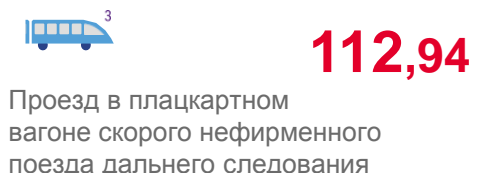

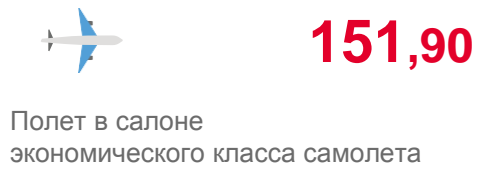
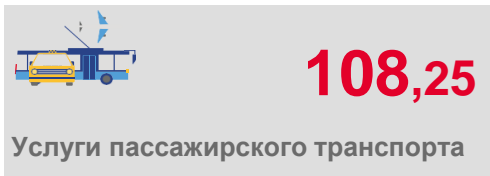
■ Май 2023 г. к апрелю 2023 г.

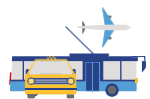




ИНДЕКСЫ ЦЕН НА УСЛУГИ ТРАНСПОРТА

МАЙ 2023 г. В % К ПРЕДЫДУЩЕМУ МЕСЯЦУ





СРЕДНИЕ ЦЕНЫ НА УСЛУГИ ТРАНСПОРТА

МАЙ 2023 г., РУБЛЕЙ



▲ **580,32** ₹

Проезд в плацкартном вагоне скорого фирменного поезда дальнего следования, в расчете на 100 км пути



6 910,81 ₹

Полет в салоне экономического класса самолета, расчете на 1000 км пути



32,18 ₹

Проезд в городском автобусе, поездка



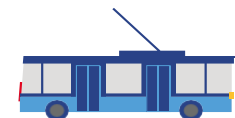
▲ **365,84** ₹

Проезд в плацкартном вагоне скорого нефирменного поезда дальнего следования, в расчете на 100 км пути



42,46 ₹

Проезд в пригородном поезде, поездка



33,99 ₹

Проезд в троллейбусе, поездка



▲ **956,86** ₹

Проезд в купейном вагоне скорого фирменного поезда дальнего следования, в расчете на 100 км пути



138,09 ₹

Проезд в междугородном автобусе, в расчете на 50 км пути



▲ **22,48** ₹

Проезд в такси, в расчете на 1 км пути



▲ **467,62** ₹

Проезд в купейном вагоне скорого нефирменного поезда дальнего следования, в расчете на 100 км пути



3 100,00 ₹

Комбинированный билет для проезда в городском пассажирском транспорте в течение месяца, билет





ИНДЕКСЫ ЦЕН И ТАРИФОВ НА УСЛУГИ

МАЙ 2023 г. В % К ДЕКАБРЮ ПРЕДЫДУЩЕГО ГОДА



Зарубежного туризма



Организаций культуры



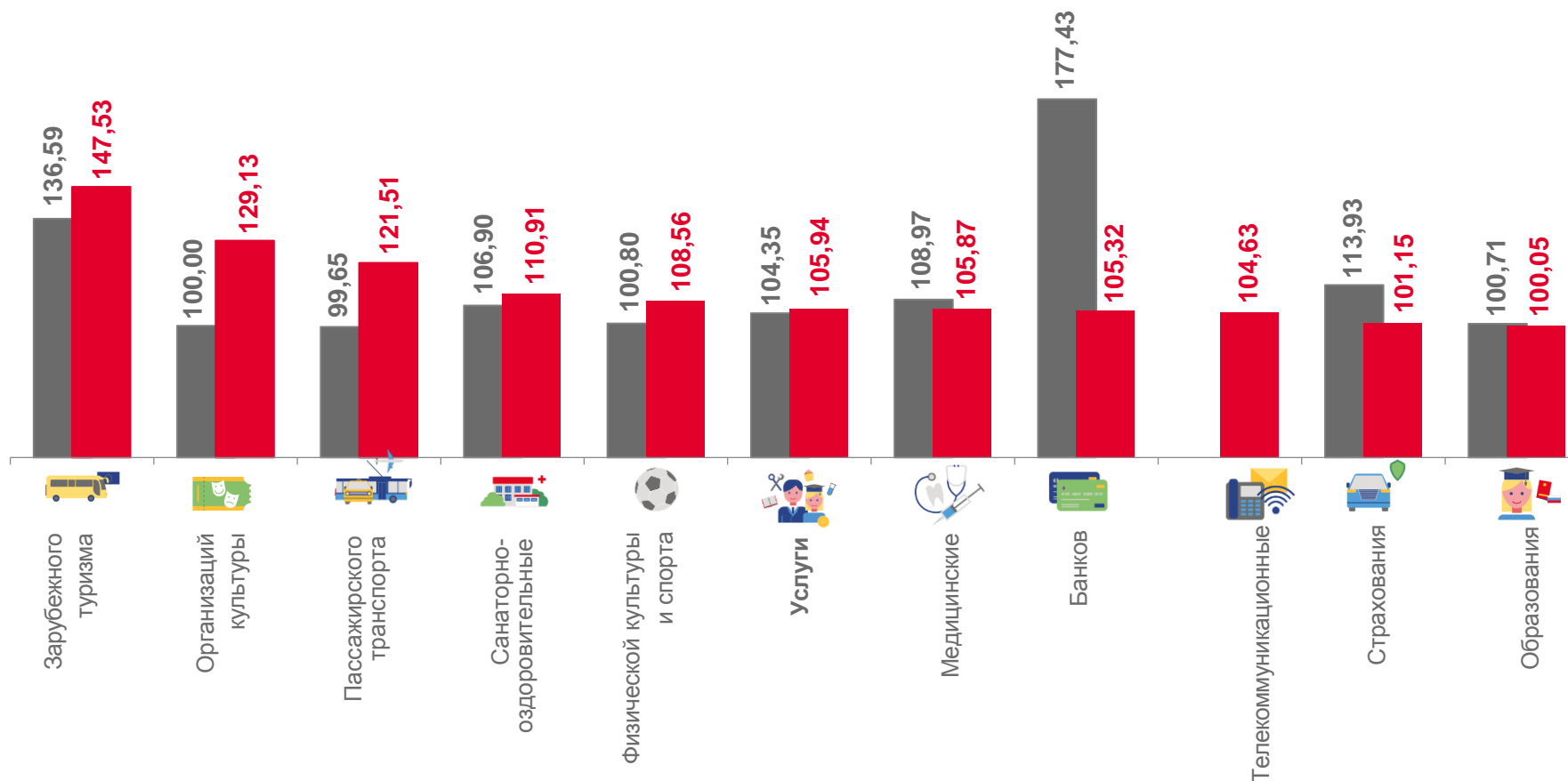
Пассажирского транспорта



Страхования



Образования



■ Май 2022 г. к декабрю 2021 г.

■ Май 2023 г. к декабрю 2022 г.

