



ФЕДЕРАЛЬНАЯ СЛУЖБА  
ГОСУДАРСТВЕННОЙ СТАТИСТИКИ

# Индекс потребительских цен



июнь 2023 года



ФЕДЕРАЛЬНАЯ СЛУЖБА  
ГОСУДАРСТВЕННОЙ СТАТИСТИКИ

# Индекс потребительских цен

Новгородская область

июнь 2023 года

- 01 ИНДЕКСЫ ПОТРЕБИТЕЛЬСКИХ ЦЕН
- 02 ИНДЕКСЫ ЦЕН НА ОСНОВНЫЕ ГРУППЫ ТОВАРОВ ПО СУБЪЕКТАМ СЗФО
- 03 ИНДЕКСЫ ЦЕН НА ОТДЕЛЬНЫЕ ГРУППЫ И ВИДЫ ПРОДОВОЛЬСТВЕННЫХ ТОВАРОВ
- 04 ИНДЕКСЫ ЦЕН НА ОТДЕЛЬНЫЕ ГРУППЫ НЕПРОДОВОЛЬСТВЕННЫХ ТОВАРОВ
- 05 ИНДЕКСЫ ЦЕН И ТАРИФОВ НА УСЛУГИ





# ИНДЕКСЫ ПОТРЕБИТЕЛЬСКИХ ЦЕН

ИЮНЬ 2023 г. В % К ПРЕДЫДУЩЕМУ МЕСЯЦУ

**100,29**  
ИПЦ

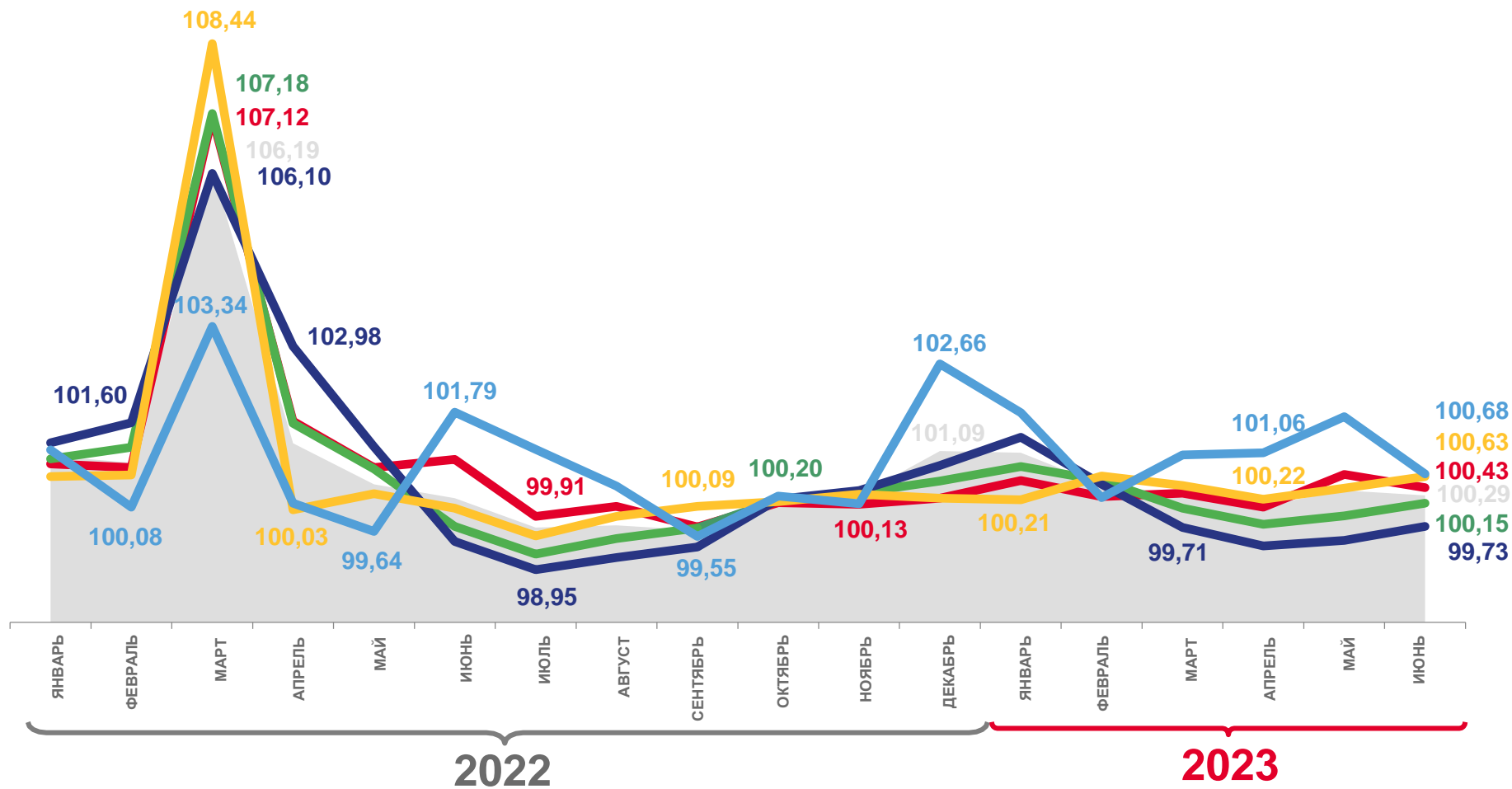
**100,15**  
Все товары

**99,73**  
Продовольственные товары

**100,63**  
Непродовольственные товары

**100,68**  
Услуги

**100,43**  
Базовый ИПЦ



Индекс потребительских цен  
Базовый индекс потребительских цен



Все товары  
Услуги



Непродовольственные товары  
Продовольственные товары





# ИНДЕКСЫ ЦЕН НА ОСНОВНЫЕ ГРУППЫ ТОВАРОВ ПО СУБЪЕКТАМ СЗФО



ИЮНЬ 2023 г. В % К ПРЕДЫДУЩЕМУ МЕСЯЦУ



## Индексы цен на продовольственные товары

**3** региона СЗФО  
значение индекса **меньше**,  
чем по Новгородской области

**7** регионов СЗФО  
значение индекса **больше**,  
чем по Новгородской области



## Индексы цен на непродовольственные товары

**8** регионов СЗФО  
значение индекса **меньше**,  
чем по Новгородской области

**2** региона СЗФО  
значение индекса **больше**,  
чем по Новгородской области



## Индексы цен на услуги

**4** региона СЗФО  
значение индекса **меньше**,  
чем по Новгородской области

**6** регионов СЗФО  
значение индекса **больше**,  
чем по Новгородской области





# ИНДЕКСЫ ПОТРЕБИТЕЛЬСКИХ ЦЕН

ИЮНЬ 2023 г. В % К ДЕКАБРЮ ПРЕДЫДУЩЕГО ГОДА



ИПЦ

**102,65**



Все товары

**101,27**



Продовольственные товары

**100,12**



Непродовольственные товары

**102,61**



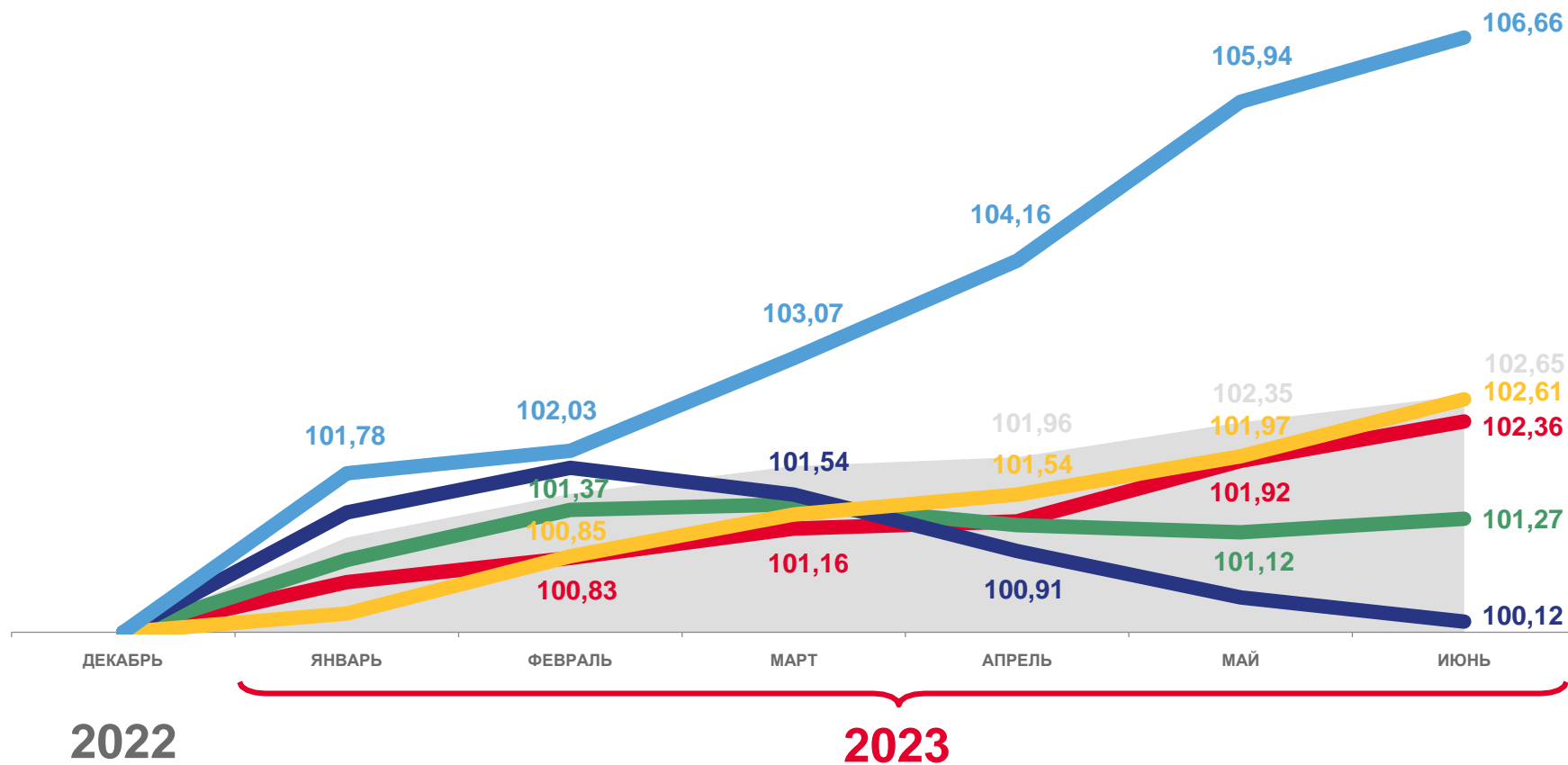
Услуги

**106,66**



Базовый ИПЦ

**102,36**



Индекс потребительских цен

Базовый индекс потребительских цен



Все товары

Услуги



Непродовольственные товары

Продовольственные товары

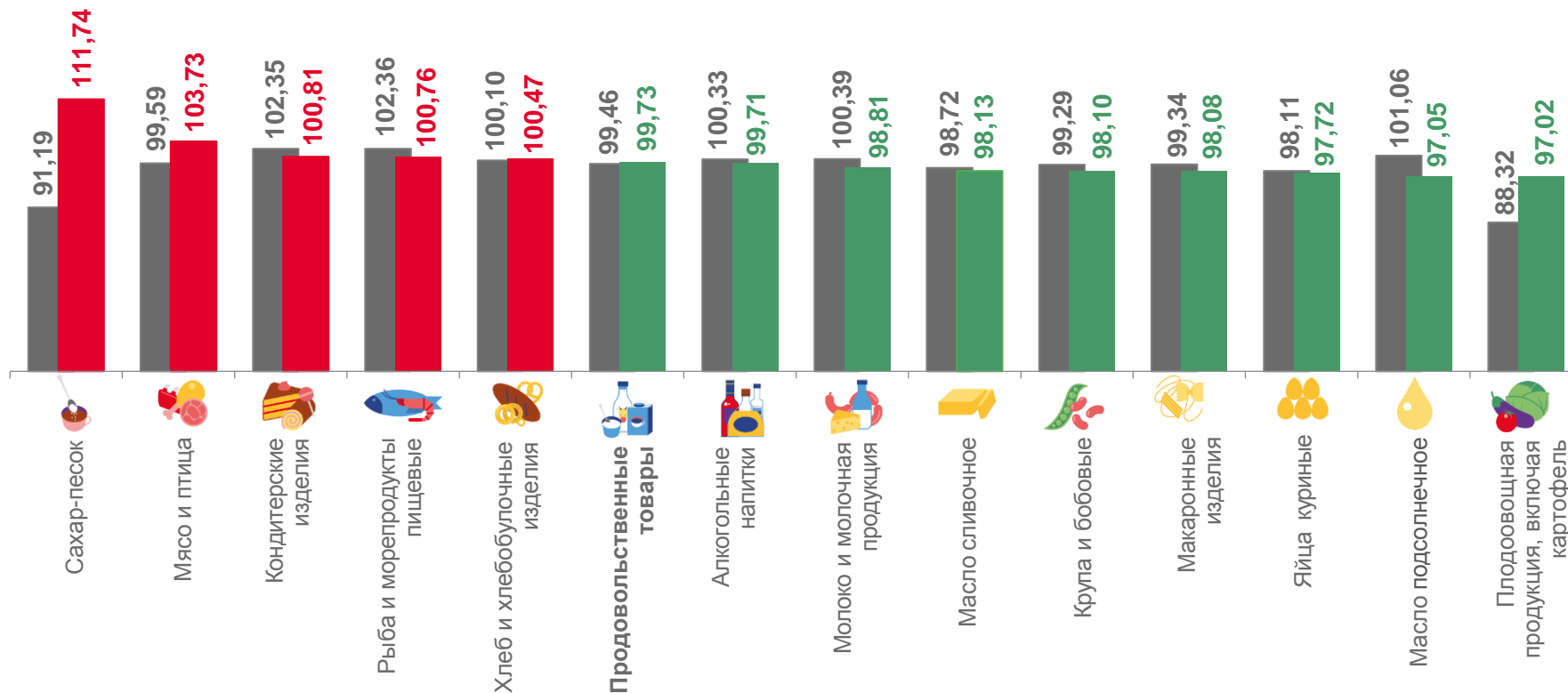




# ИНДЕКСЫ ЦЕН НА ОТДЕЛЬНЫЕ ГРУППЫ И ВИДЫ ПРОДОВОЛЬСТВЕННЫХ ТОВАРОВ



ИЮНЬ 2023 г. В % К ПРЕДЫДУЩЕМУ МЕСЯЦУ



■ Июнь 2022 г. к маю 2022 г.

■ Июнь 2023 г. к маю 2023 г.





# ИНДЕКСЫ ЦЕН НА ПЛОДОВООВОЩНУЮ ПРОДУКЦИЮ

ИЮНЬ 2023 г. В % К ПРЕДЫДУЩЕМУ МЕСЯЦУ



**97,02**  
Плодовоовощная продукция,  
включая картофель

**130,24**

Картофель

**119,33**

Морковь

**115,96**

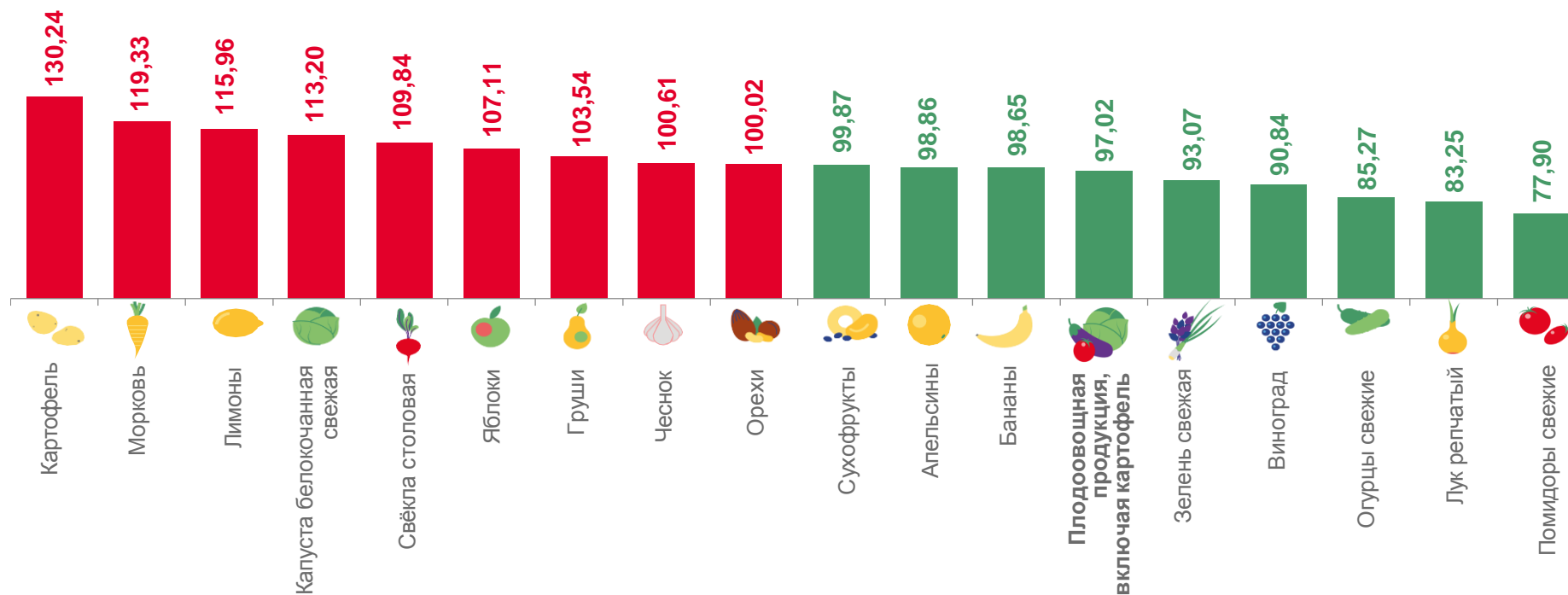
Лимоны

**83,25**

Лук репчатый

**77,90**

Помидоры свежие





# СРЕДНИЕ ЦЕНЫ НА ПЛОДООВОЩНУЮ ПРОДУКЦИЮ

ИЮНЬ 2023 г., РУБЛЕЙ ЗА КИЛОГРАММ



Яблоки

▲ **130,27** ₺



Помидоры свежие

▼ **157,02** ₺



Лук репчатый

▼ **66,80** ₺



Лимоны

▲ **176,19** ₺



Картофель

▲ **49,68** ₺



Чеснок

▲ **257,72** ₺



Апельсины

▼ **120,40** ₺



Свёкла столовая

▲ **41,40** ₺



Зелень свежая

▼ **744,94** ₺



Груши

▲ **230,01** ₺



Морковь

▲ **66,02** ₺



Орехи

▲ **871,67** ₺



Виноград

▼ **262,21** ₺



Капуста белокочанная свежая

▲ **58,99** ₺



Сухофрукты

▼ **397,17** ₺



Бананы

▼ **92,11** ₺



Огурцы свежие

▼ **118,04** ₺



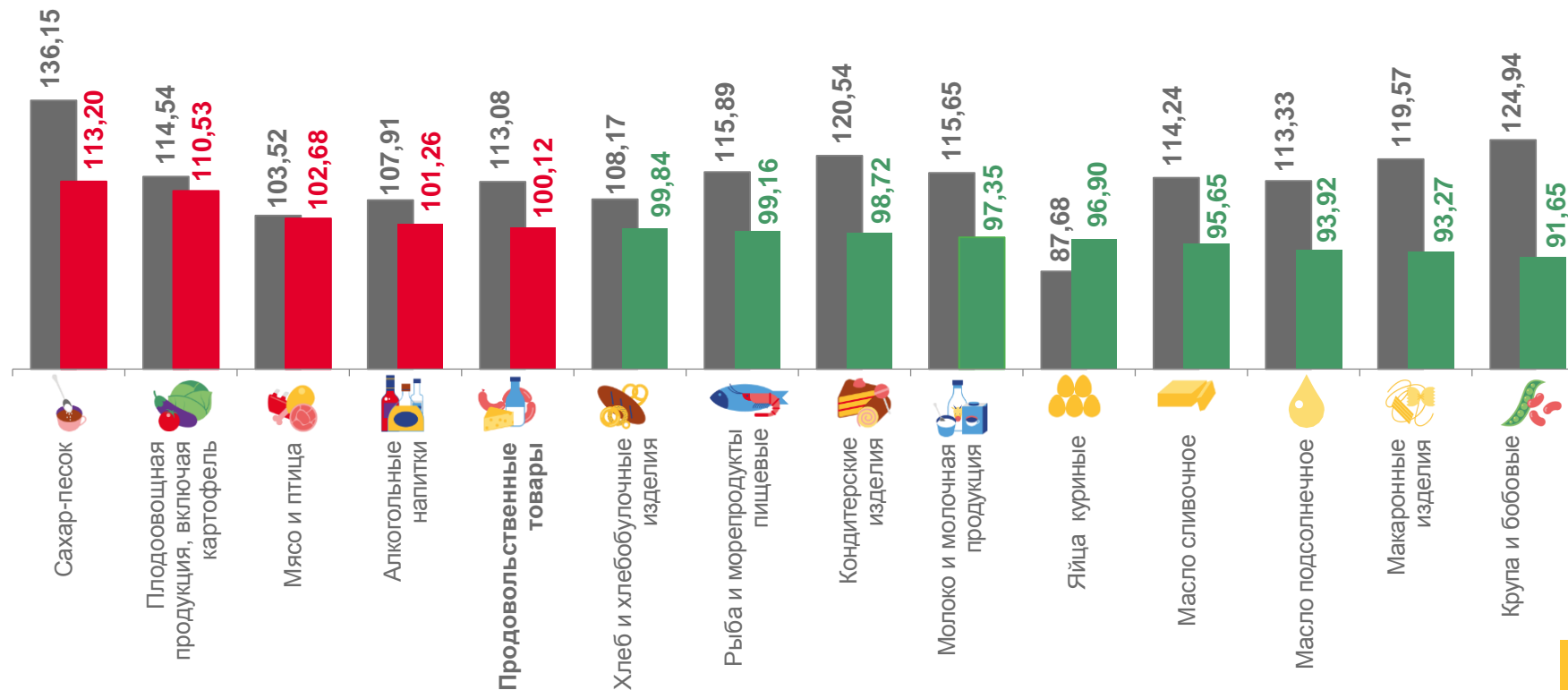
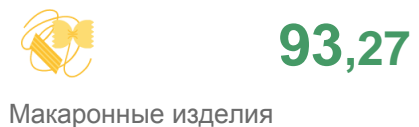






# ИНДЕКСЫ ЦЕН НА ОТДЕЛЬНЫЕ ГРУППЫ И ВИДЫ ПРОДОВОЛЬСТВЕННЫХ ТОВАРОВ



ИЮНЬ 2023 г. В % К ДЕКАБРЮ ПРЕДЫДУЩЕГО ГОДА



■ Июнь 2022 г. к декабрю 2021 г.

■ Июнь 2023 г. к декабрю 2022 г.





# ИНДЕКСЫ ЦЕН НА ОТДЕЛЬНЫЕ ГРУППЫ НЕПРОДОВОЛЬСТВЕННЫХ ТОВАРОВ

ИЮНЬ 2023 г. В % К ПРЕДЫДУЩЕМУ МЕСЯЦУ



**100,63**  
Непродовольственные товары

**101,31**

Мебель

**101,20**

Топливо моторное

**100,80**

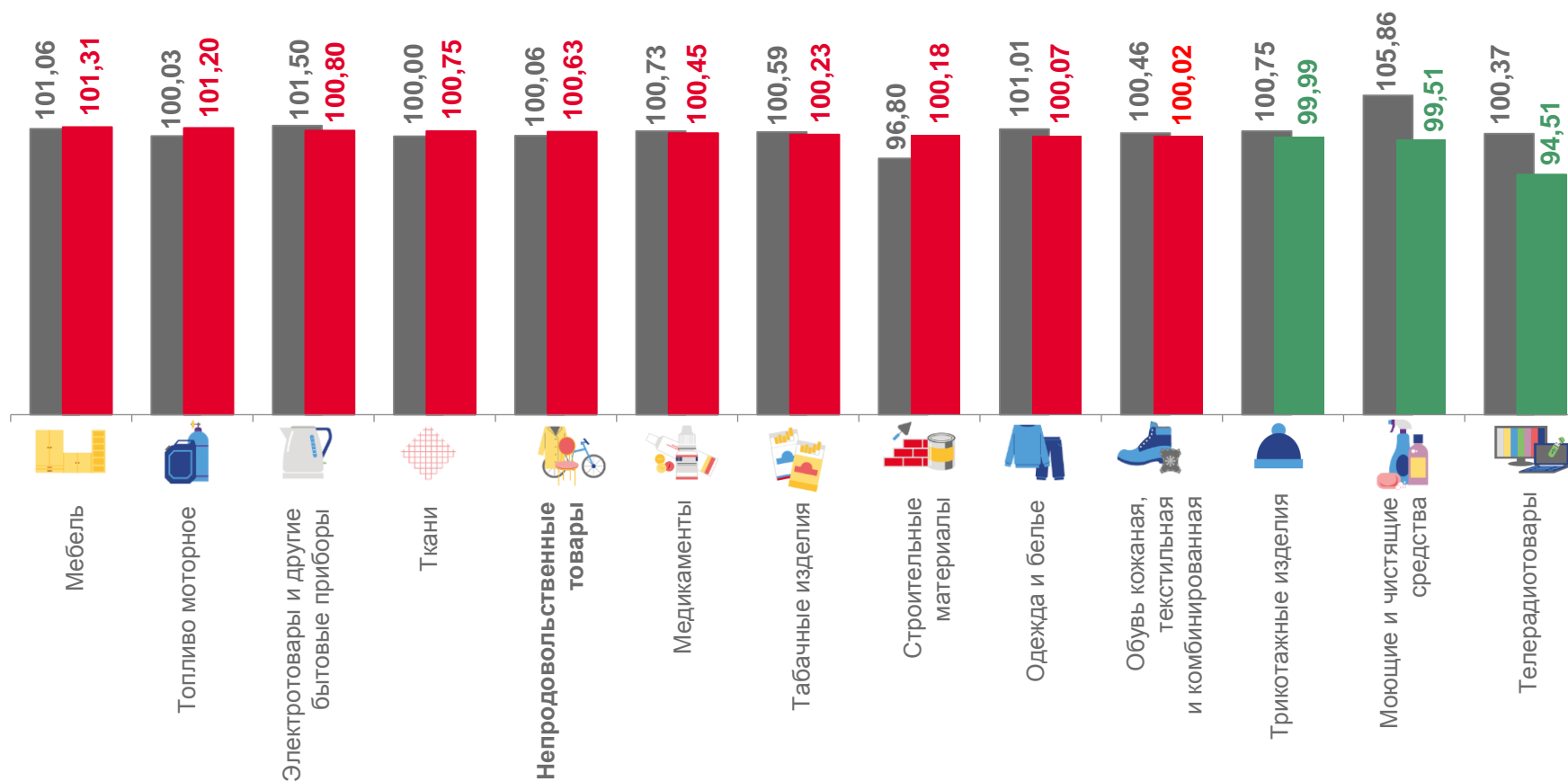
Электротовары и другие бытовые приборы

**99,51**

Моющие и чистящие средства

**94,51**

Телерадиотовары



■ Июнь 2022 г. к маю 2022 г.

■ Июнь 2023 г. к маю 2023 г.





# ИНДЕКСЫ ЦЕН НА МОЮЩИЕ И ЧИСТЯЩИЕ СРЕДСТВА

ИЮНЬ 2023 г. В % К ПРЕДЫДУЩЕМУ МЕСЯЦУ



**99,51**

Моющие и чистящие средства

**102,55**

Мыло туалетное

**100,59**

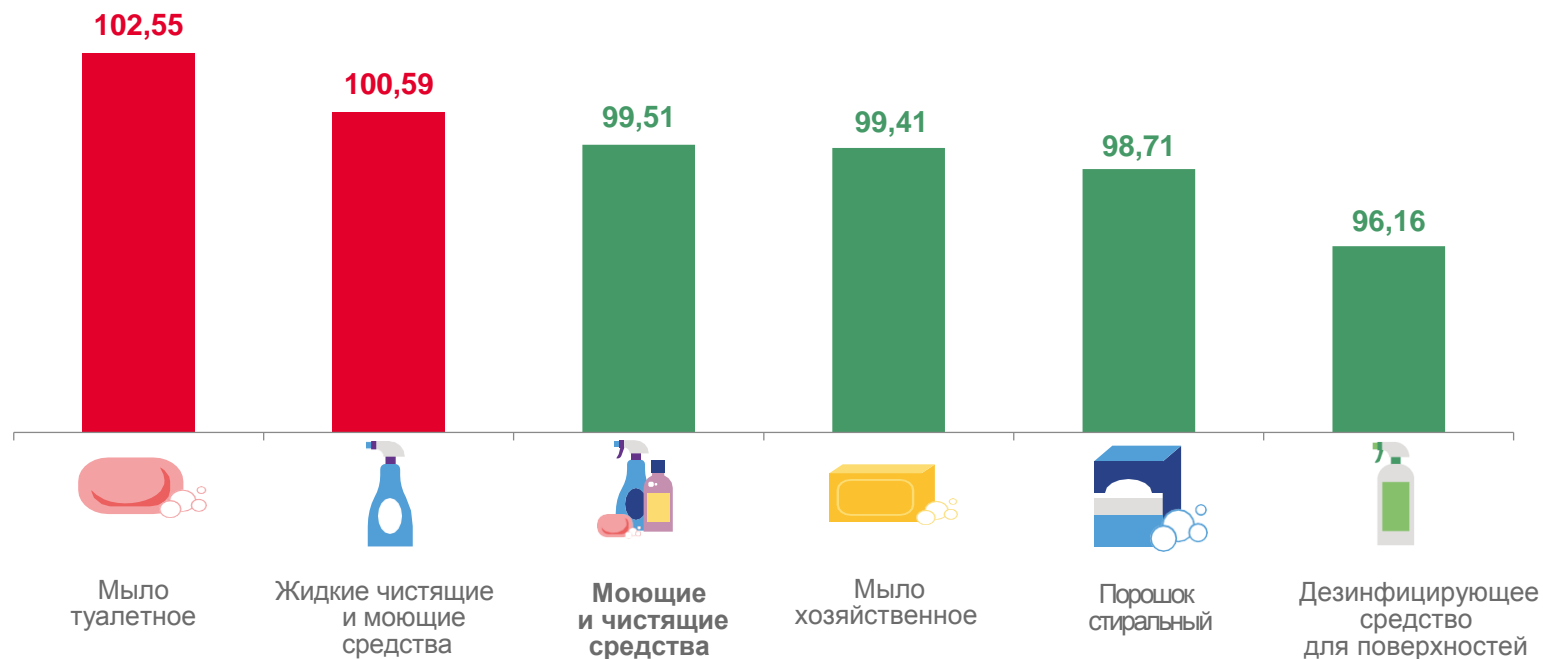
Жидкие чистящие и моющие средства

**98,71**

Порошок стиральный

**96,16**

Дезинфицирующее средство для поверхностей



СРЕДНИЕ ЦЕНЫ  
НА МОЮЩИЕ  
И ЧИСТЯЩИЕ  
СРЕДСТВА

▲ **55,44** ₹

▲ **221,54** ₹

▼ **52,72** ₹

▼ **210,54** ₹

▼ **233,92** ₹

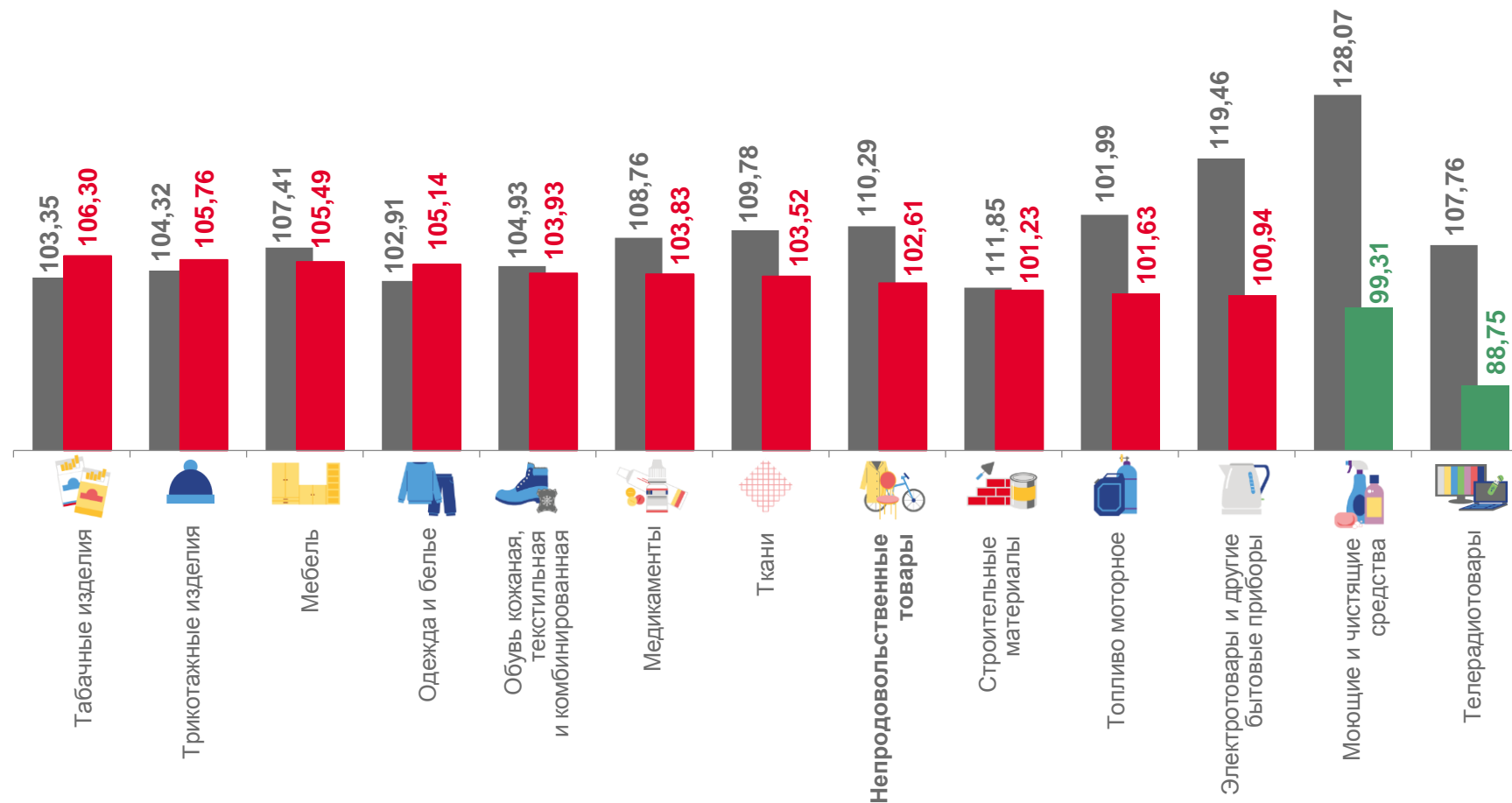
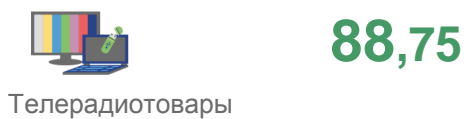





# ИНДЕКСЫ ЦЕН НА ОТДЕЛЬНЫЕ ГРУППЫ НЕПРОДОВОЛЬСТВЕННЫХ ТОВАРОВ



ИЮНЬ 2023 г. В % К ДЕКАБРЮ ПРЕДЫДУЩЕГО ГОДА



■ Июнь 2022 г. к декабрю 2021 г.

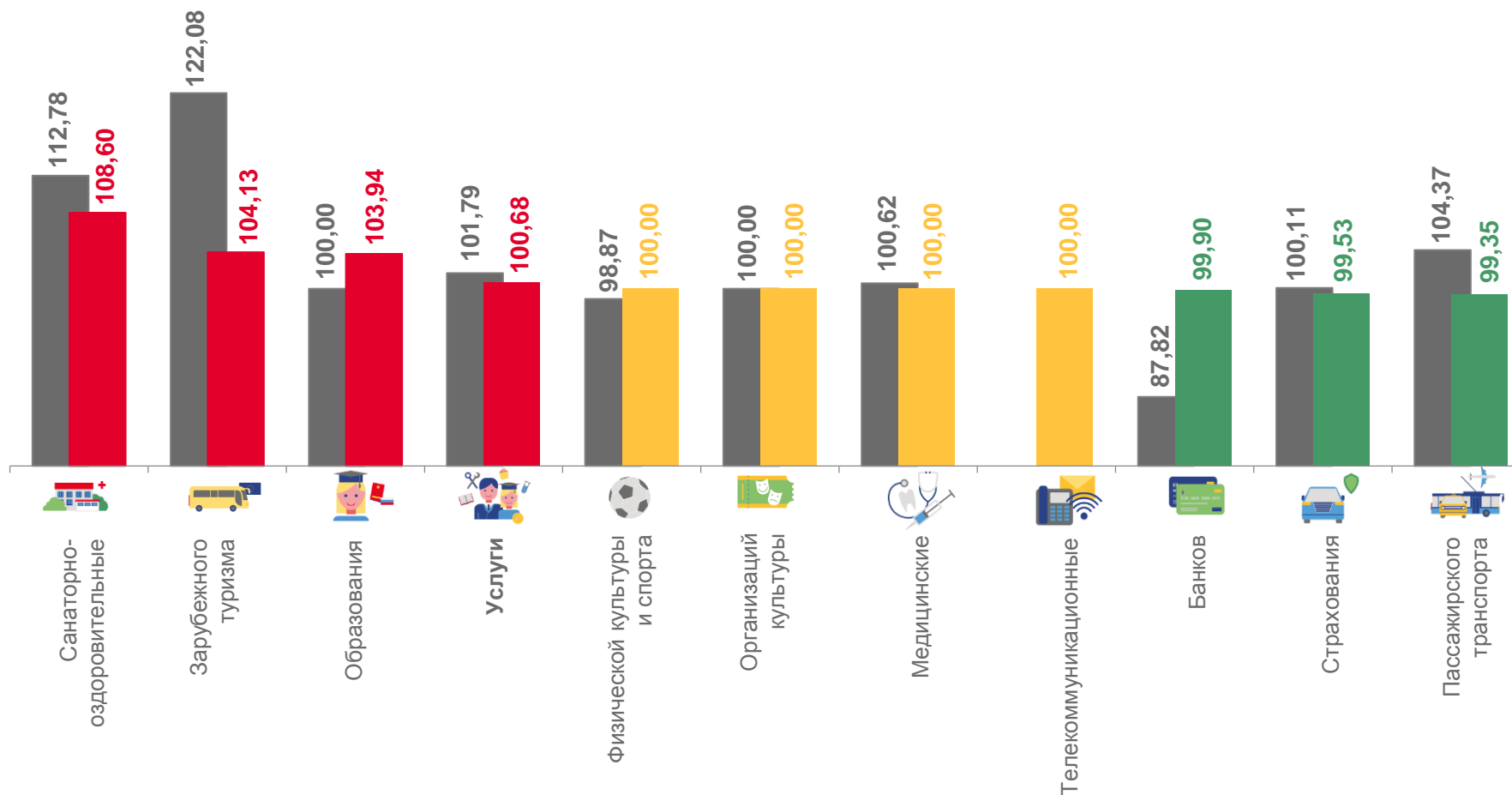
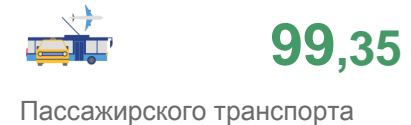

■ Июнь 2023 г. к декабрю 2022 г.





# ИНДЕКСЫ ЦЕН И ТАРИФОВ НА УСЛУГИ

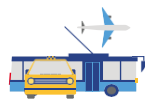
ИЮНЬ 2023 г. В % К ПРЕДЫДУЩЕМУ МЕСЯЦУ



■ Июнь 2022 г. к маю 2022 г.

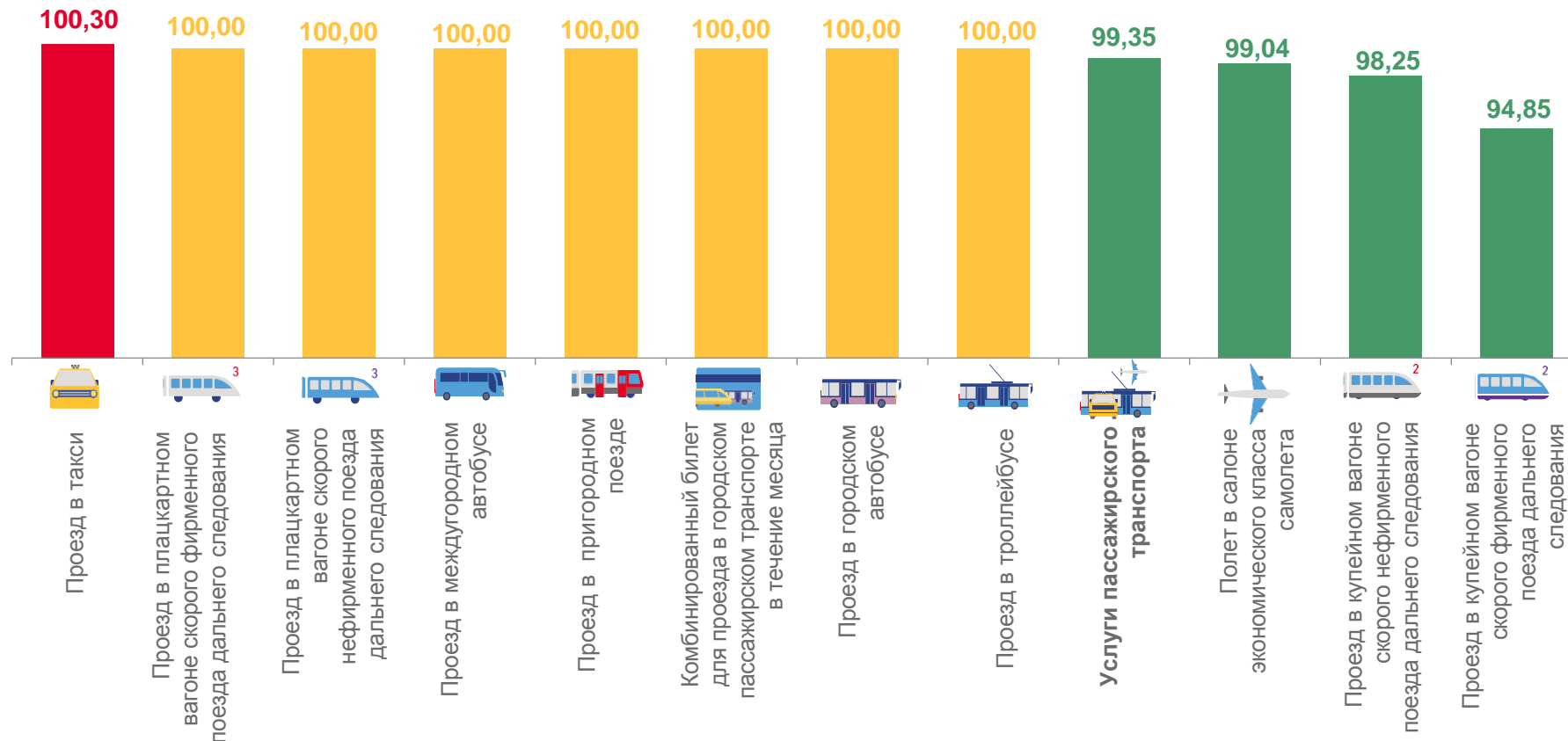
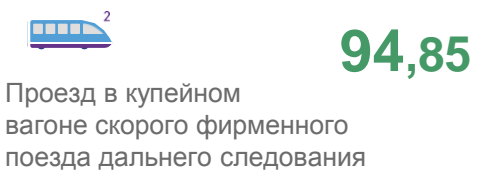
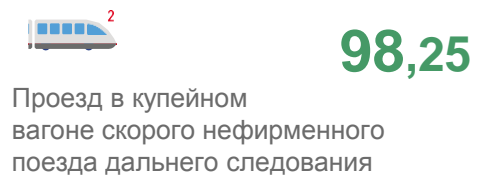
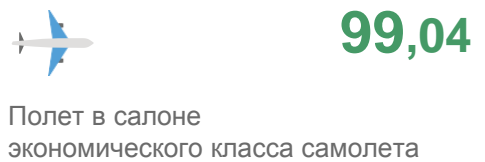

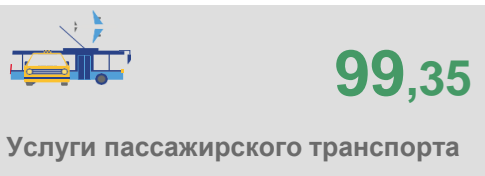
■ Июнь 2023 г. к маю 2023 г.





# ИНДЕКСЫ ЦЕН НА УСЛУГИ ТРАНСПОРТА

ИЮНЬ 2023 г. В % К ПРЕДЫДУЩЕМУ МЕСЯЦУ





# СРЕДНИЕ ЦЕНЫ НА УСЛУГИ ТРАНСПОРТА

ИЮНЬ 2023 г., РУБЛЕЙ



**580,32** ₺

Проезд в плацкартном вагоне скорого фирменного поезда дальнего следования, в расчете на 100 км пути



▼ **6 844,53** ₺

Полет в салоне экономического класса самолета, расчете на 1000 км пути



**32,18** ₺

Проезд в городском автобусе, поездка



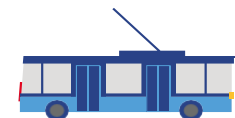
**365,84** ₺

Проезд в плацкартном вагоне скорого нефирменного поезда дальнего следования, в расчете на 100 км пути



**42,46** ₺

Проезд в пригородном поезде, поездка



**33,99** ₺

Проезд в троллейбусе, поездка



▼ **907,56** ₺

Проезд в купейном вагоне скорого фирменного поезда дальнего следования, в расчете на 100 км пути



**138,09** ₺

Проезд в междугородном автобусе, в расчете на 50 км пути



▲ **22,55** ₺

Проезд в такси, в расчете на 1 км пути



▼ **459,45** ₺

Проезд в купейном вагоне скорого нефирменного поезда дальнего следования, в расчете на 100 км пути



**3 100,00** ₺

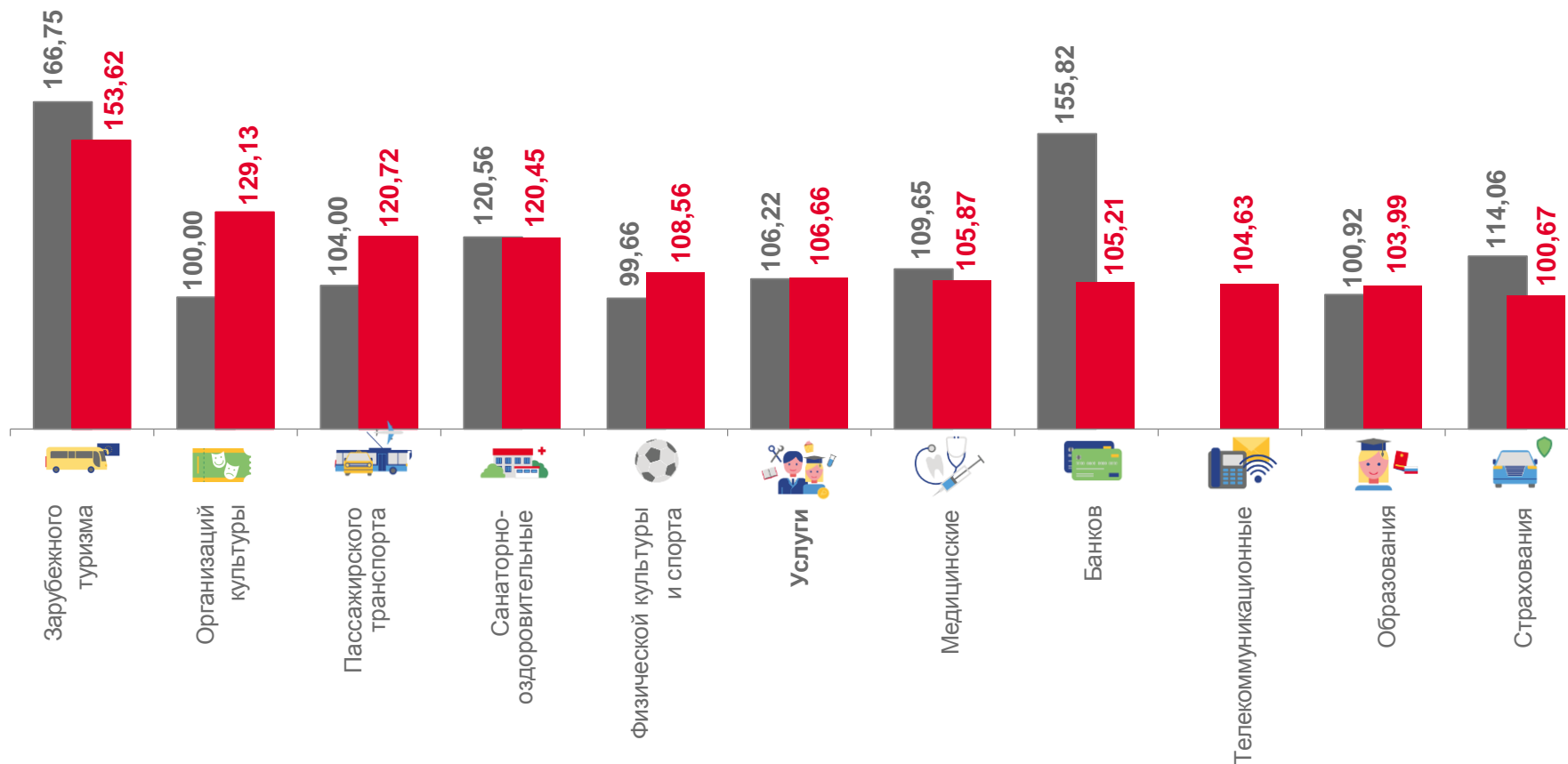

Комбинированный билет для проезда в городском пассажирском транспорте в течение месяца, билет





# ИНДЕКСЫ ЦЕН И ТАРИФОВ НА УСЛУГИ

ИЮНЬ 2023 г. В % К ДЕКАБРЮ ПРЕДЫДУЩЕГО ГОДА



■ Июнь 2022 г. к декабрю 2021 г.

■ Июнь 2023 г. к декабрю 2022 г.

