



ТЕРРИТОРИАЛЬНЫЙ ОРГАН
ФЕДЕРАЛЬНОЙ СЛУЖБЫ
ГОСУДАРСТВЕННОЙ СТАТИСТИКИ
ПО НОВГОРОДСКОЙ ОБЛАСТИ

ИНДЕКС ПОТРЕБИТЕЛЬСКИХ ЦЕН

декабрь 2023 года

31.01.2024

СОДЕРЖАНИЕ

Индексы потребительских цен	3
Индексы потребительских цен и средние потребительские цены на отдельные группы и виды продовольственных товаров	9
Индексы потребительских цен и средние потребительские цены на отдельные группы и виды непродовольственных товаров	14
Индексы потребительских цен на отдельные группы услуг	18

1

Индексы потребительских цен

ИНДЕКСЫ ПОТРЕБИТЕЛЬСКИХ ЦЕН

декабрь 2023 г. в % к предыдущему месяцу

НОВГОРОДСТАТ

ИПЦ **100,93**

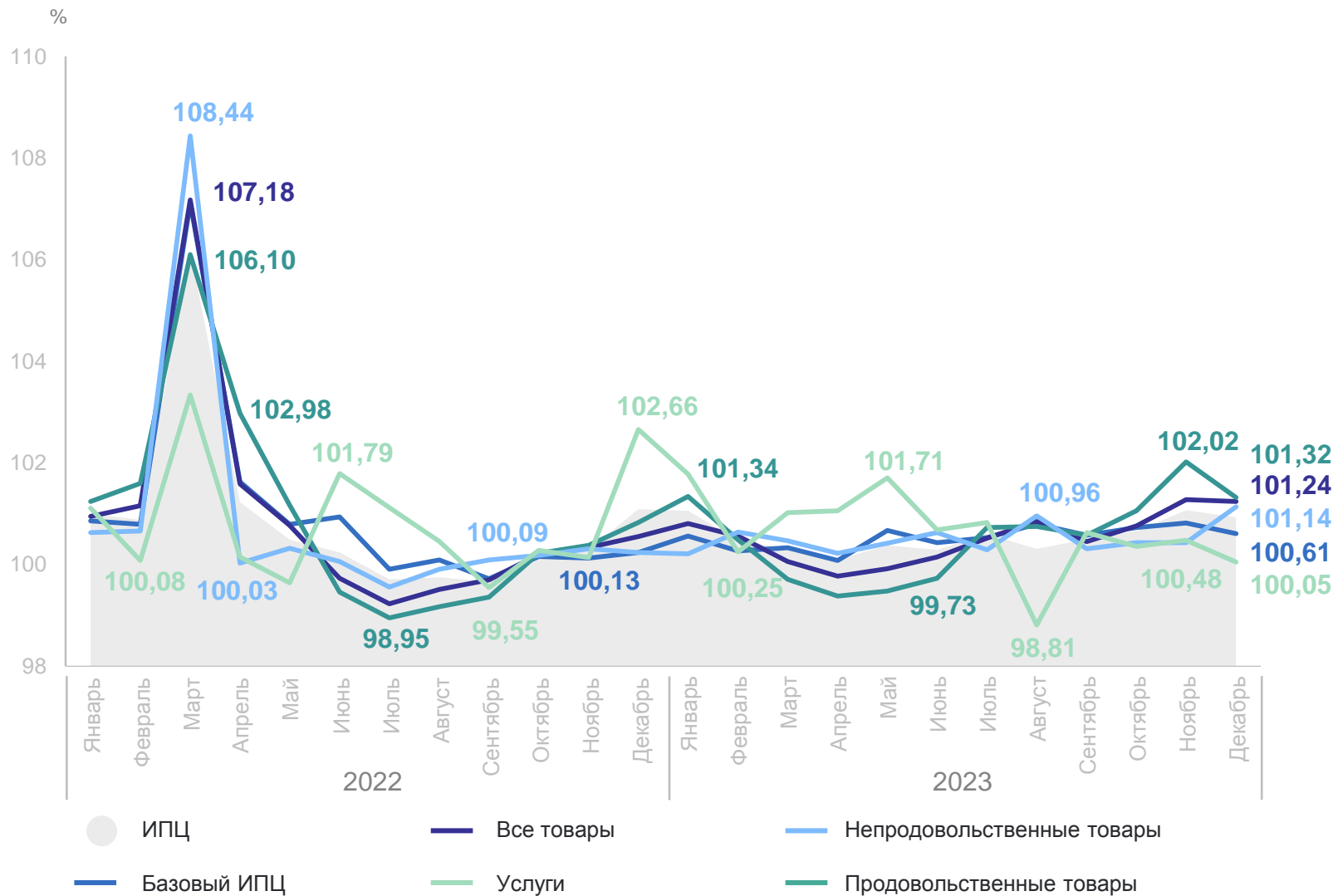
Все товары **101,24**

Продовольственные товары **101,32**

Непродовольственные товары **101,14**

Услуги **100,05**

Базовый ИПЦ **100,61**



ИНДЕКСЫ ПОТРЕБИТЕЛЬСКИХ ЦЕН

декабрь 2023 г. в % к декабрю предыдущего года

НОВГОРОДСТАТ

ИПЦ 106,91

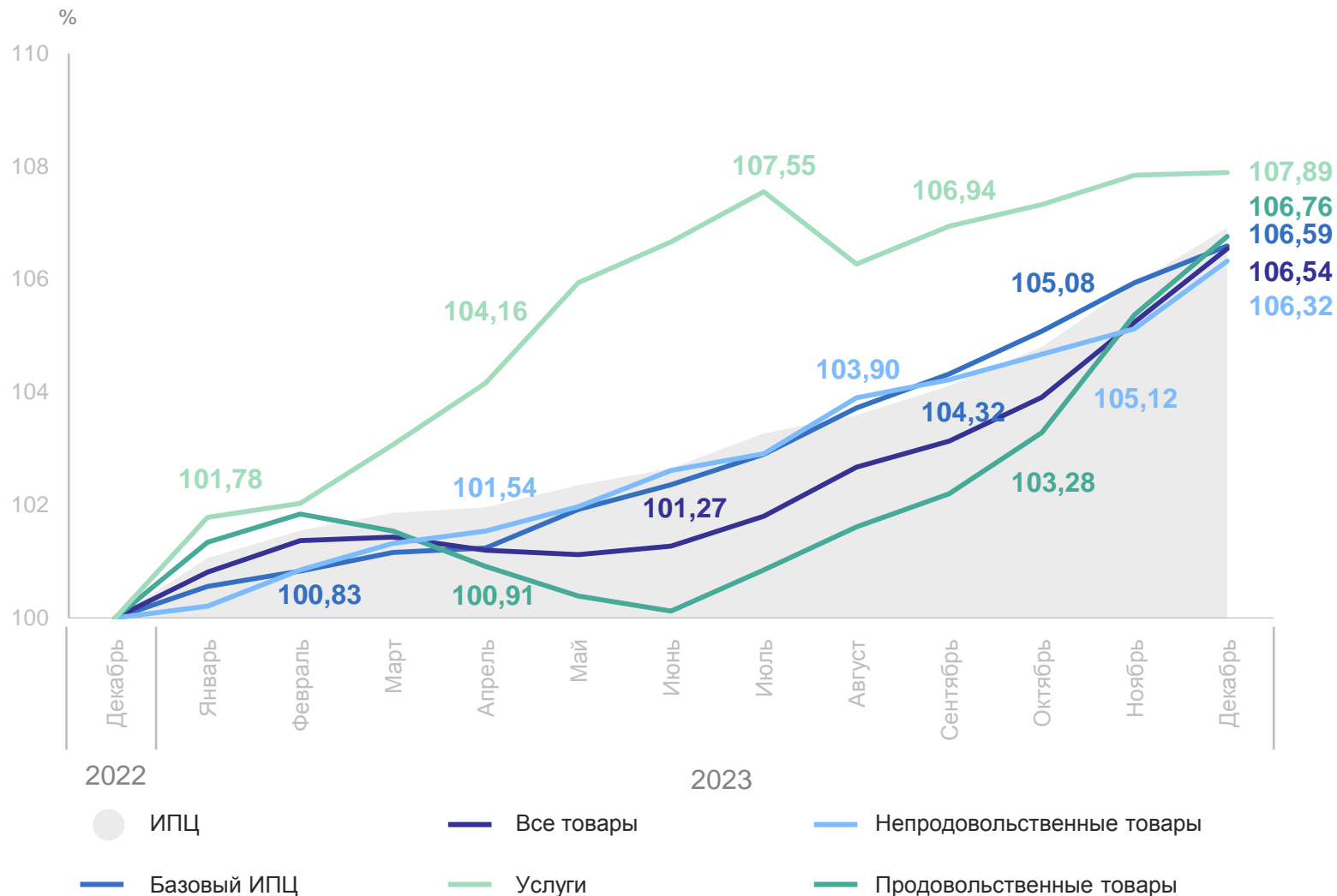
Все товары **106,54**

Продовольственные товары **106,76**

Непродовольственные товары **106,32**

Услуги **107,89**

Базовый ИПЦ **106,59**



ИНДЕКСЫ ПОТРЕБИТЕЛЬСКИХ ЦЕН

январь – декабрь 2023 г. в % к соответствующему периоду предыдущего года

НОВГОРОДСТАТ

ИПЦ

105,93

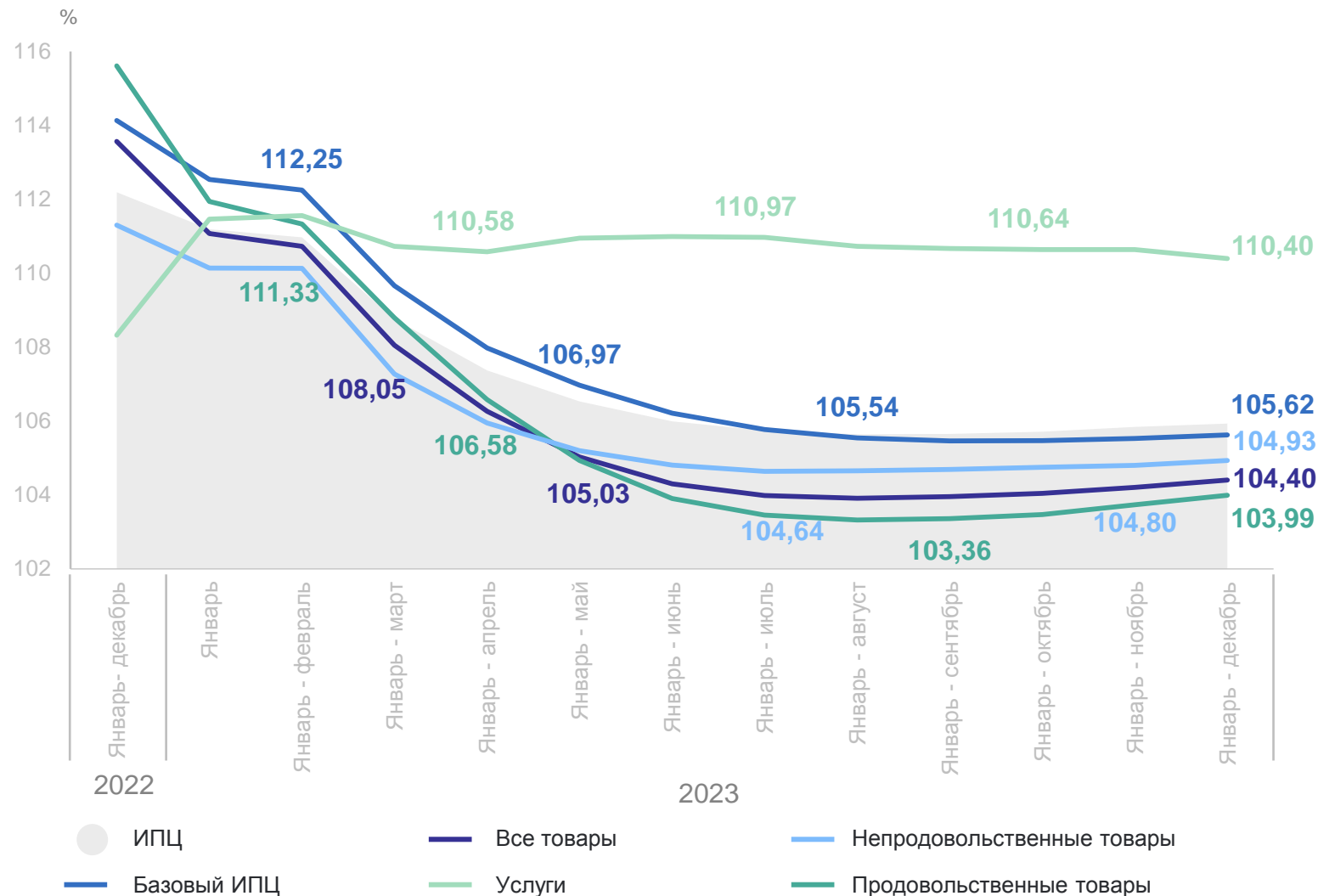
Все товары **104,40**

Продовольственные товары **103,99**

Непродовольственные товары **104,93**

Услуги **110,40**

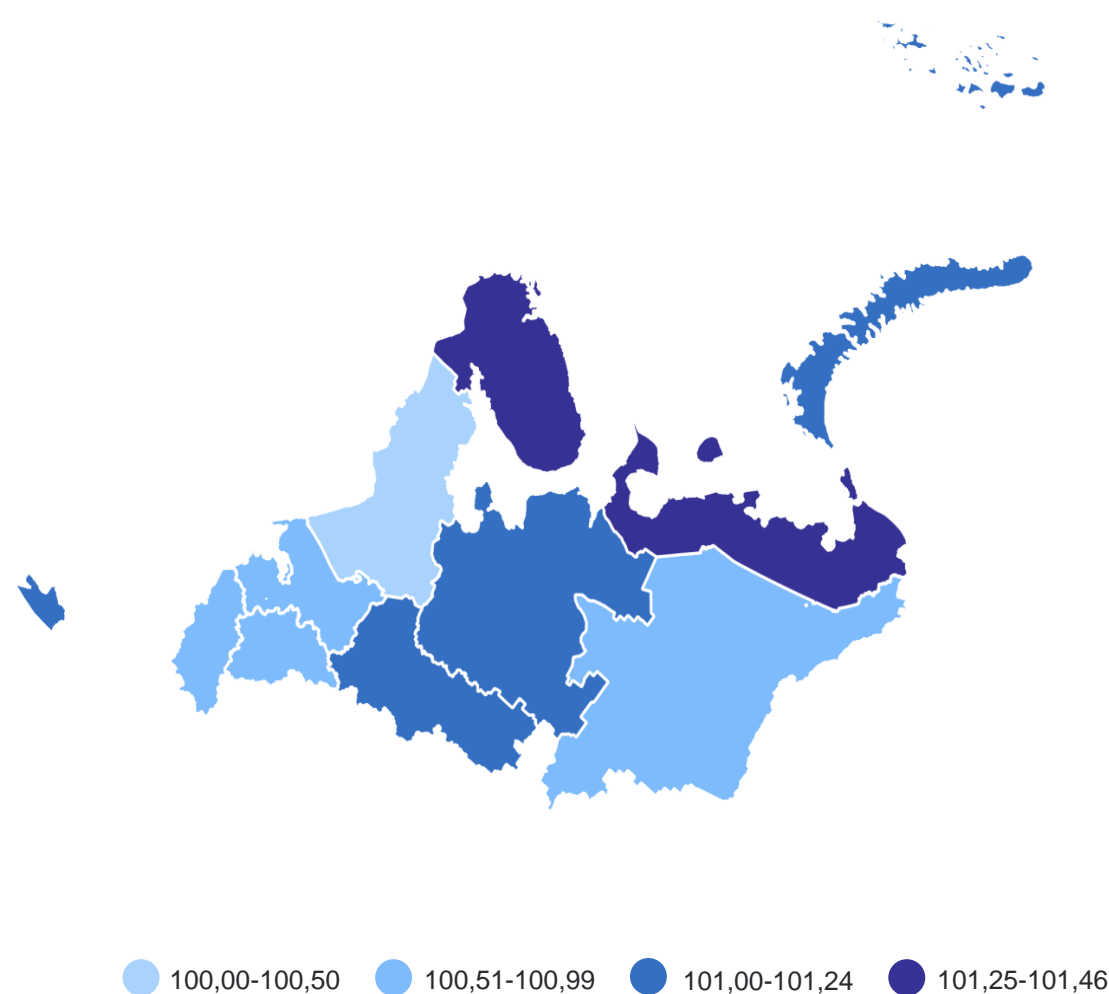
Базовый ИПЦ **105,62**



ИНДЕКСЫ ПОТРЕБИТЕЛЬСКИХ ЦЕН ПО СУБЪЕКТАМ СЕВЕРО-ЗАПАДНОГО ФЕДЕРАЛЬНОГО ОКРУГА

декабрь 2023 г. в % к предыдущему месяцу

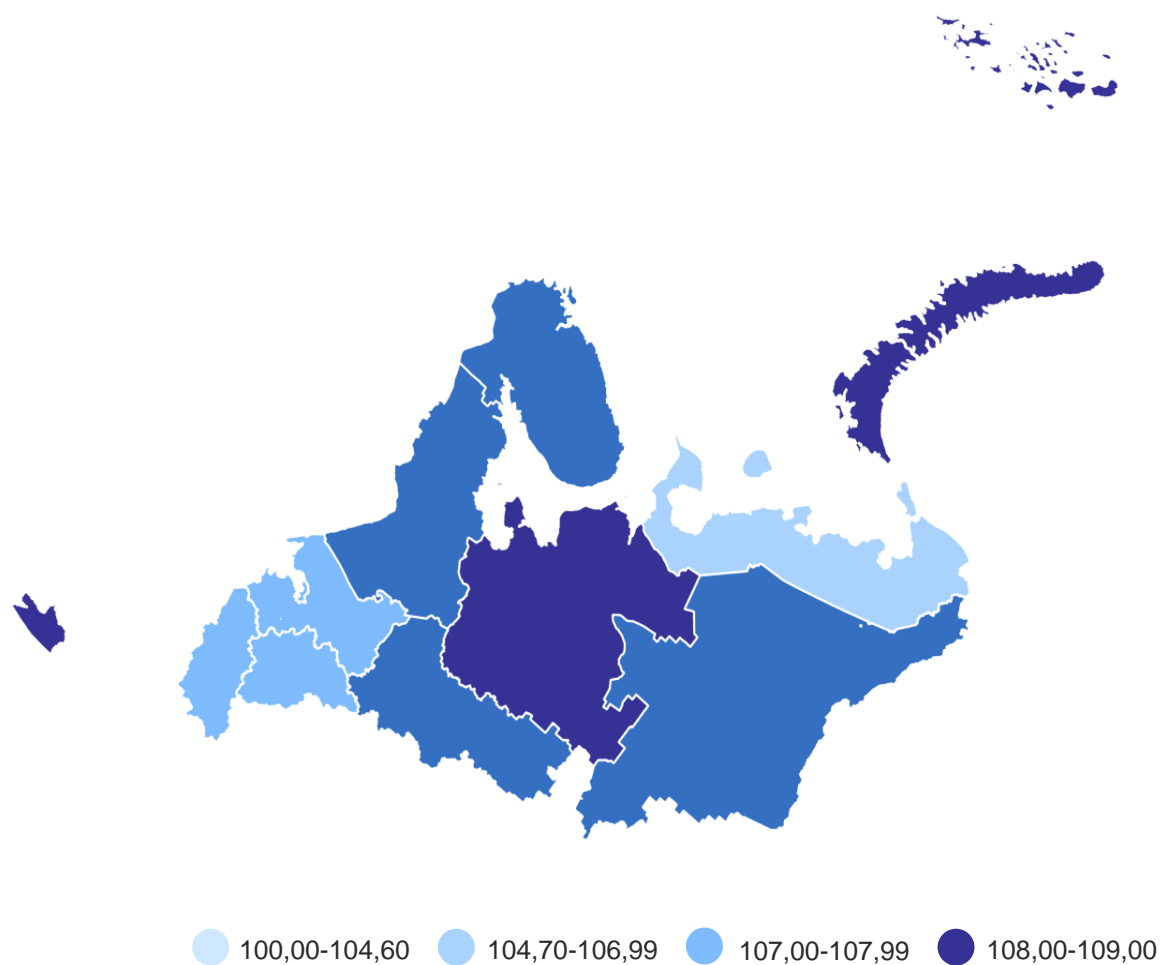
НОВГОРОДСТАТ



ИНДЕКСЫ ПОТРЕБИТЕЛЬСКИХ ЦЕН ПО СУБЪЕКТАМ СЕВЕРО-ЗАПАДНОГО ФЕДЕРАЛЬНОГО ОКРУГА

НОВГОРОДСТАТ

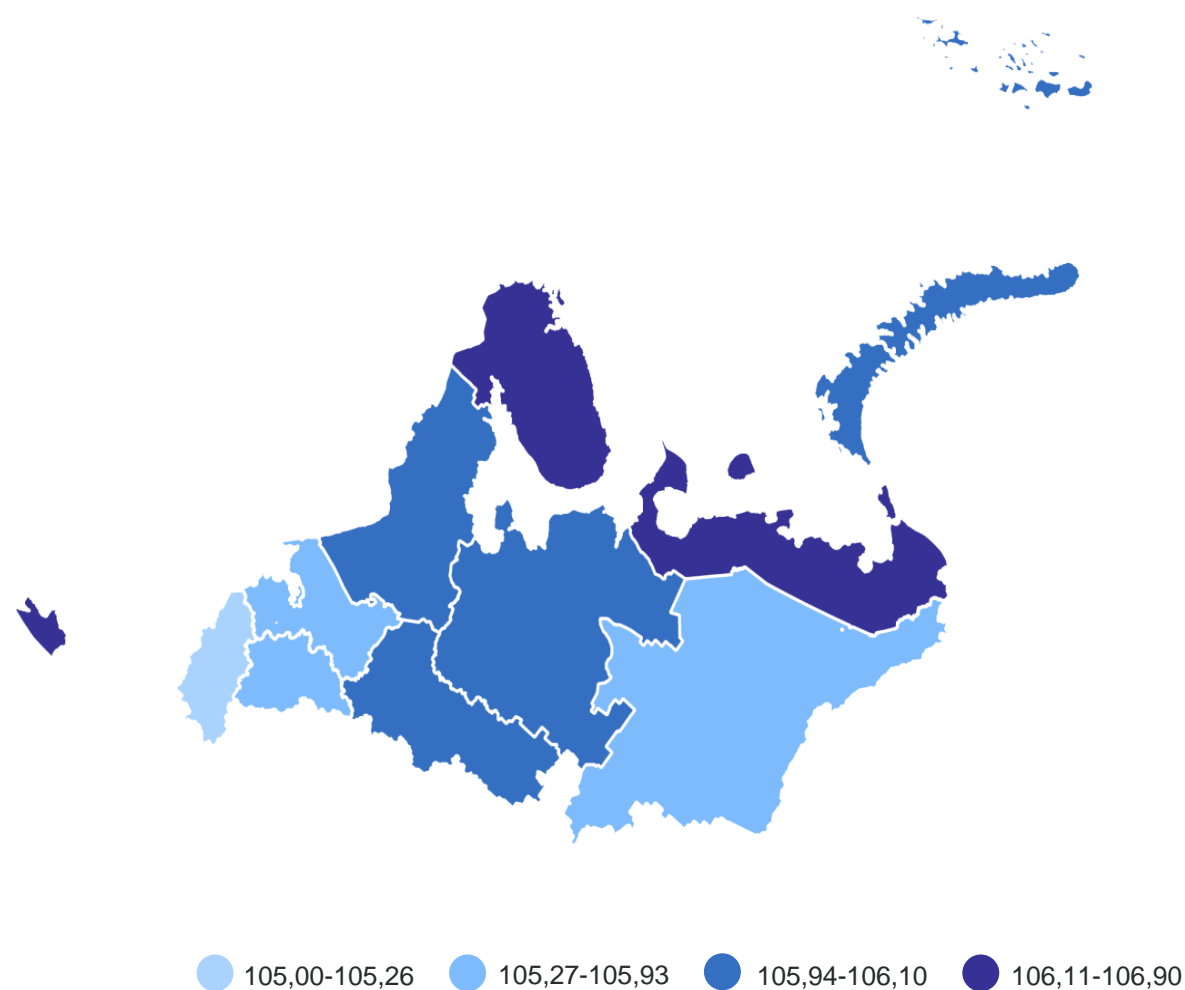
декабрь 2023 г. в % к декабрю предыдущего года



ИНДЕКСЫ ПОТРЕБИТЕЛЬСКИХ ЦЕН ПО СУБЪЕКТАМ СЕВЕРО-ЗАПАДНОГО ФЕДЕРАЛЬНОГО ОКРУГА

НОВГОРОДСТАТ

январь – декабрь 2023 г. в % к соответствующему периоду предыдущего года



2

**Индексы потребительских цен
и средние потребительские цены
на отдельные группы и виды
продовольственных товаров**

ИНДЕКСЫ ЦЕН НА ОТДЕЛЬНЫЕ ГРУППЫ И ВИДЫ ПРОДОВОЛЬСТВЕННЫХ ТОВАРОВ

декабрь 2023 г. в % к предыдущему месяцу

НОВГОРОДСТАТ

101,32

Продовольственные товары

124,48

Яйца куриные

107,90

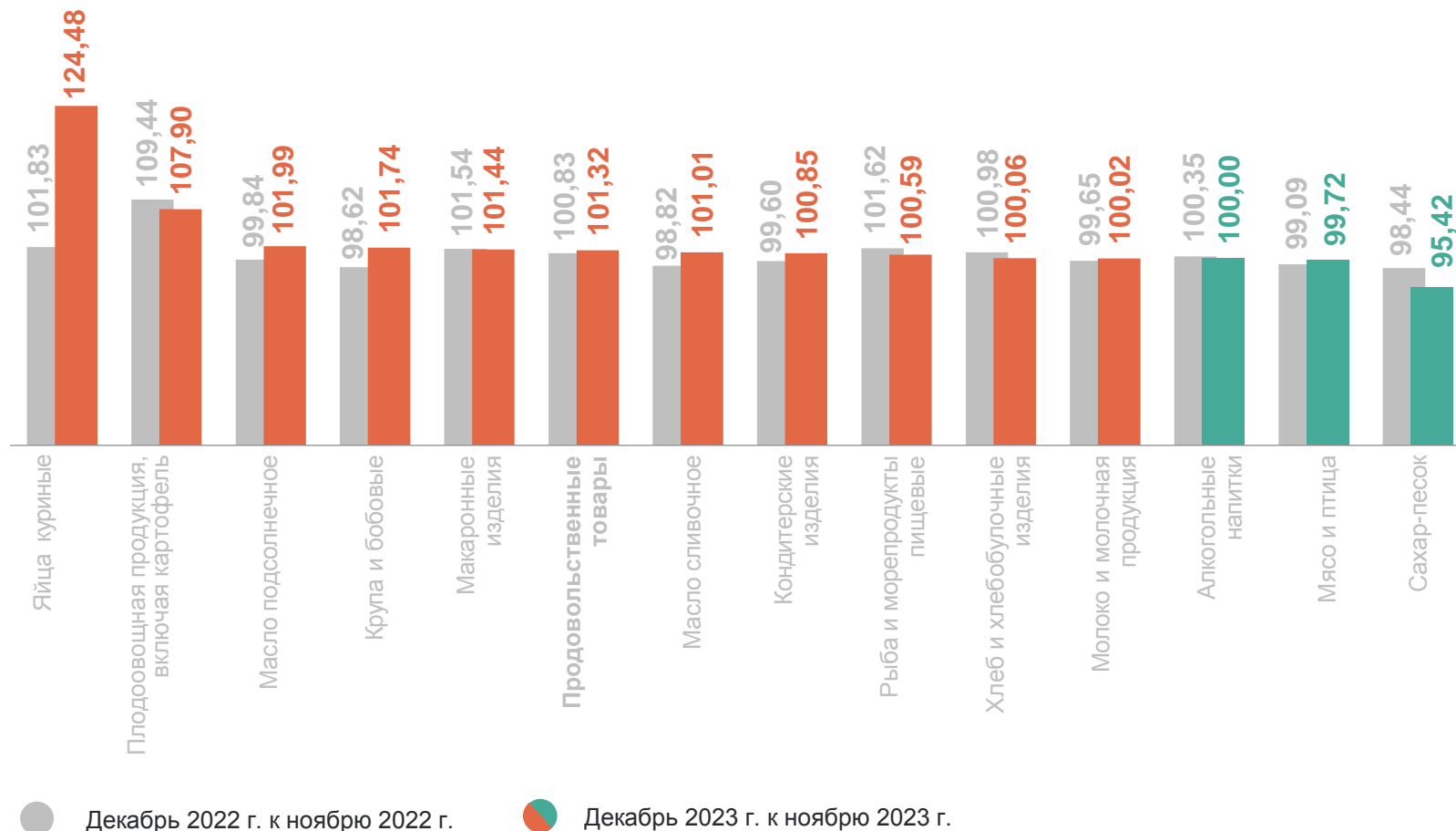
Флодоовощная продукция, включая картофель

99,72

Мясо и птица

95,42

Сахар-песок



ИНДЕКСЫ ЦЕН НА ПЛОДОВООЩНУЮ ПРОДУКЦИЮ

декабрь 2023 г. в % к предыдущему месяцу

НОВГОРОДСТАТ

107,90

Плодоовощная продукция, включая картофель

145,96

Огурцы свежие

108,96

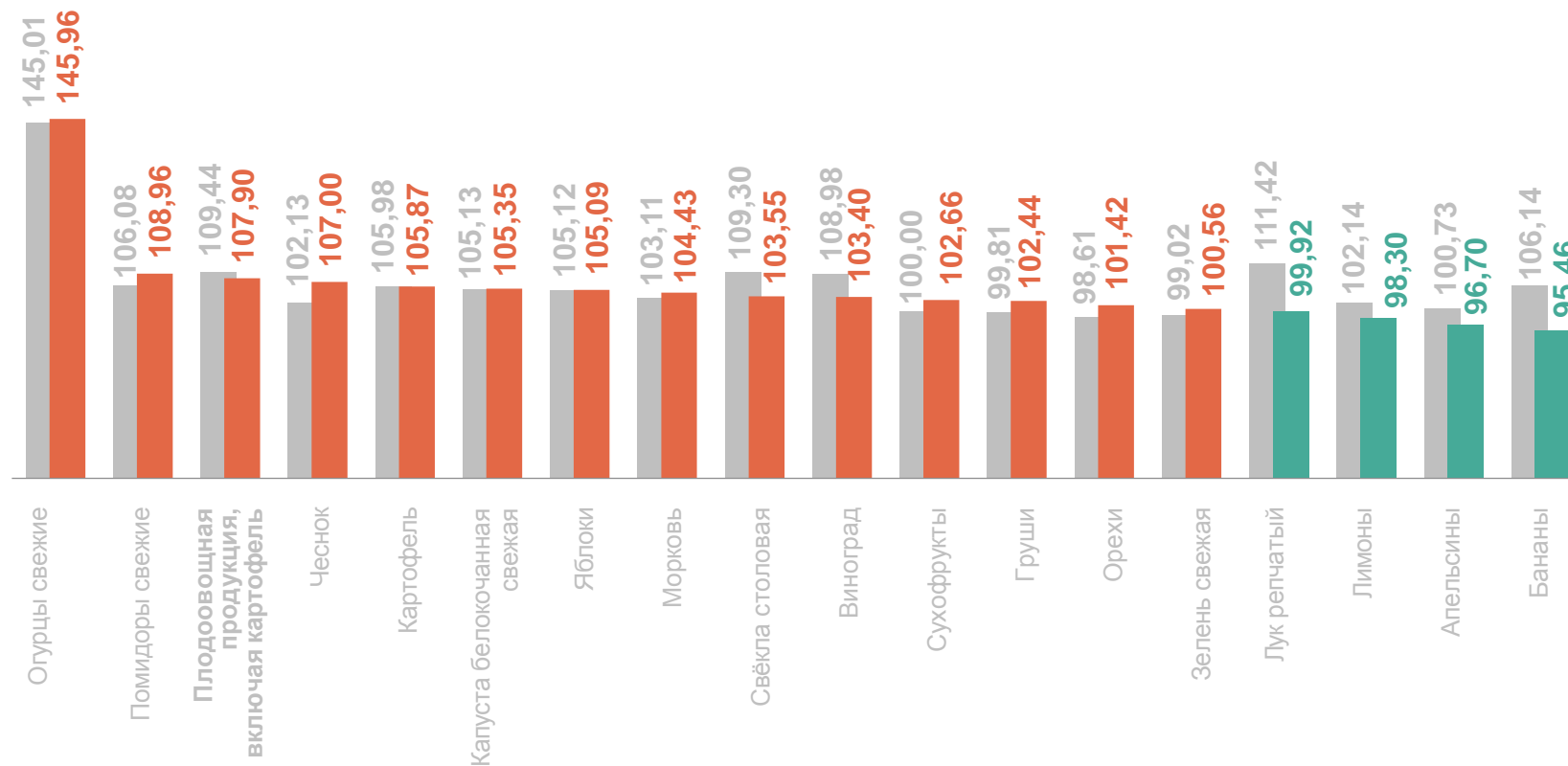
Помидоры свежие

96,70

Апельсины

95,46

Бананы



● Декабрь 2022 г. к ноябрю 2022 г.

● Декабрь 2023 г. к ноябрю 2023 г.

СРЕДНИЕ ЦЕНЫ НА ПЛОДООВОЩНУЮ ПРОДУКЦИЮ

декабрь 2023 г., рублей за килограмм

НОВГОРОДСТАТ

Помидоры свежие **236,06** ↑

Картофель **25,14** ↑

Свёкла столовая **33,71** ↑

Морковь **39,82** ↑

Капуста белокочанная свежая **33,69** ↑

Огурцы свежие **210,79** ↑

Лук репчатый **39,35** ↓

Чеснок **345,13** ↑

Зелень свежая **722,98** ↑

Орехи **906,35** ↑

Сухофрукты **443,42** ↑

Яблоки **127,59** ↑

Лимоны **180,53** ↓

Апельсины **186,72** ↓

Груши **247,56** ↑

Виноград **259,07** ↑

Бананы **134,92** ↓

● Повышение

● Понижение

ИНДЕКСЫ ЦЕН НА ОТДЕЛЬНЫЕ ГРУППЫ И ВИДЫ ПРОДОВОЛЬСТВЕННЫХ ТОВАРОВ

декабрь 2023 г. в % к декабрю предыдущего года

НОВГОРОДСТАТ

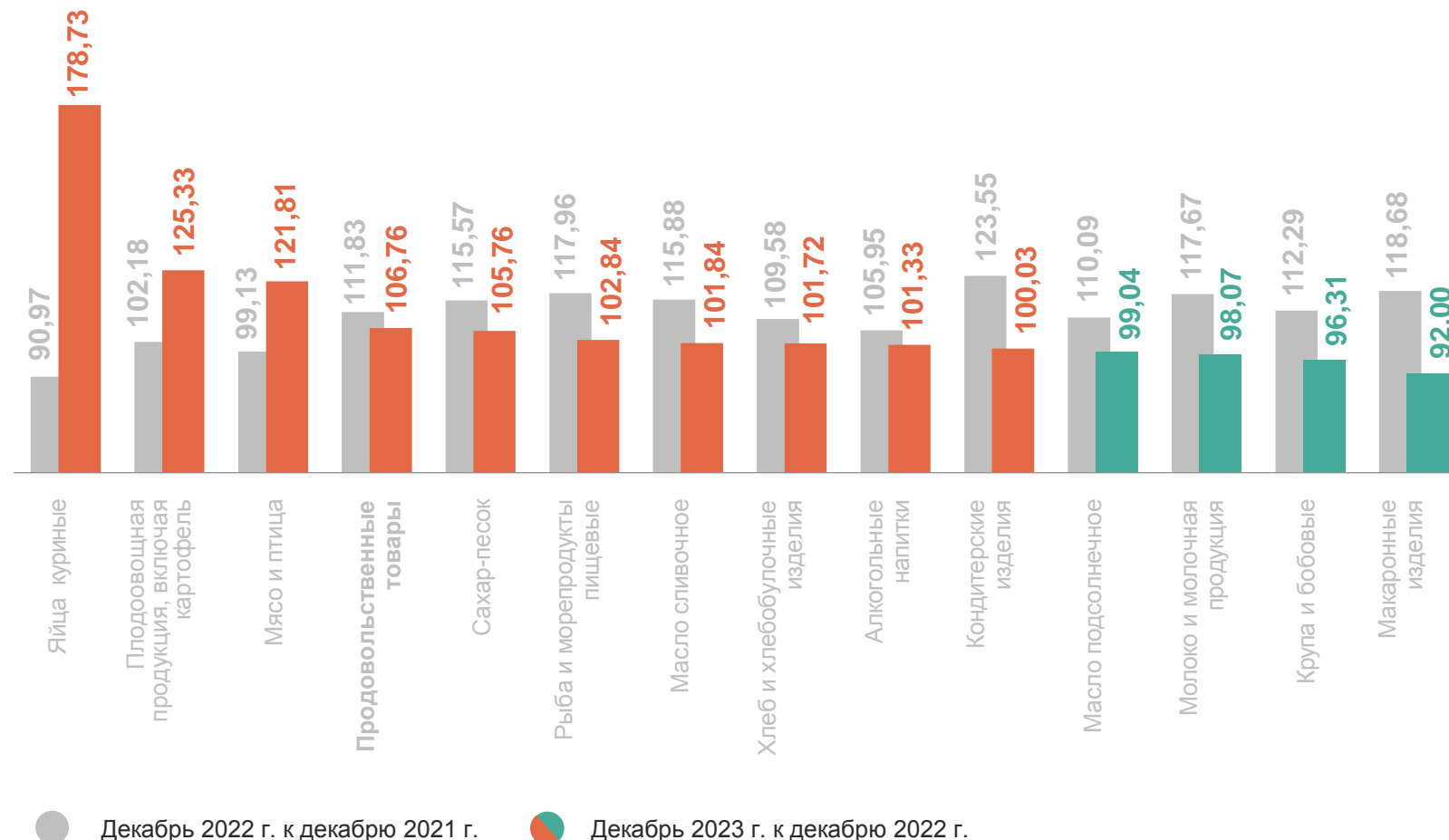
106,76 Продовольственные товары

178,73 Яйца куриные

125,33 Плодоовощная продукция, включая картофель

96,31 Крупа и бобовые

92,00 Макароны изделия



● Декабрь 2022 г. к декабрю 2021 г.

● Декабрь 2023 г. к декабрю 2022 г.

3

**Индексы потребительских цен
и средние потребительские цены
на отдельные группы и виды
непродовольственных товаров**

ИНДЕКСЫ ЦЕН НА ОТДЕЛЬНЫЕ ГРУППЫ НЕПРОДОВОЛЬСТВЕННЫХ ТОВАРОВ

декабрь 2023 г. в % к предыдущему месяцу

НОВГОРОДСТАТ

101,14

Непродовольственные товары

101,18

Медикаменты

100,92

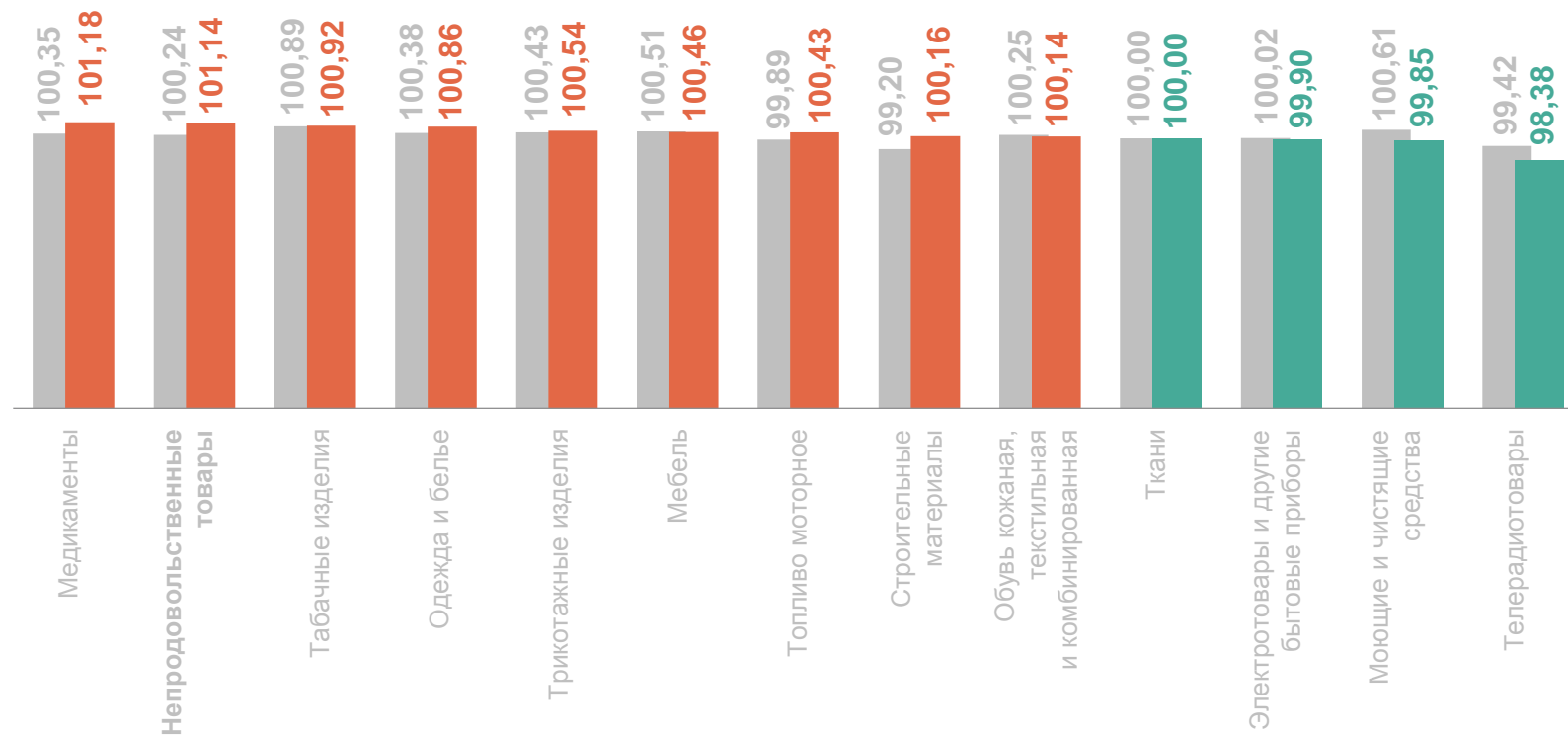
Табачные изделия

99,85

Моющие и чистящие средства

98,38

Телерадиотовары



● Декабрь 2022 г. к ноябрю 2022 г.

● Декабрь 2023 г. к ноябрю 2023 г.

ИНДЕКСЫ ЦЕН НА ТОПЛИВО МОТОРНОЕ

декабрь 2023 г. в % к предыдущему периоду

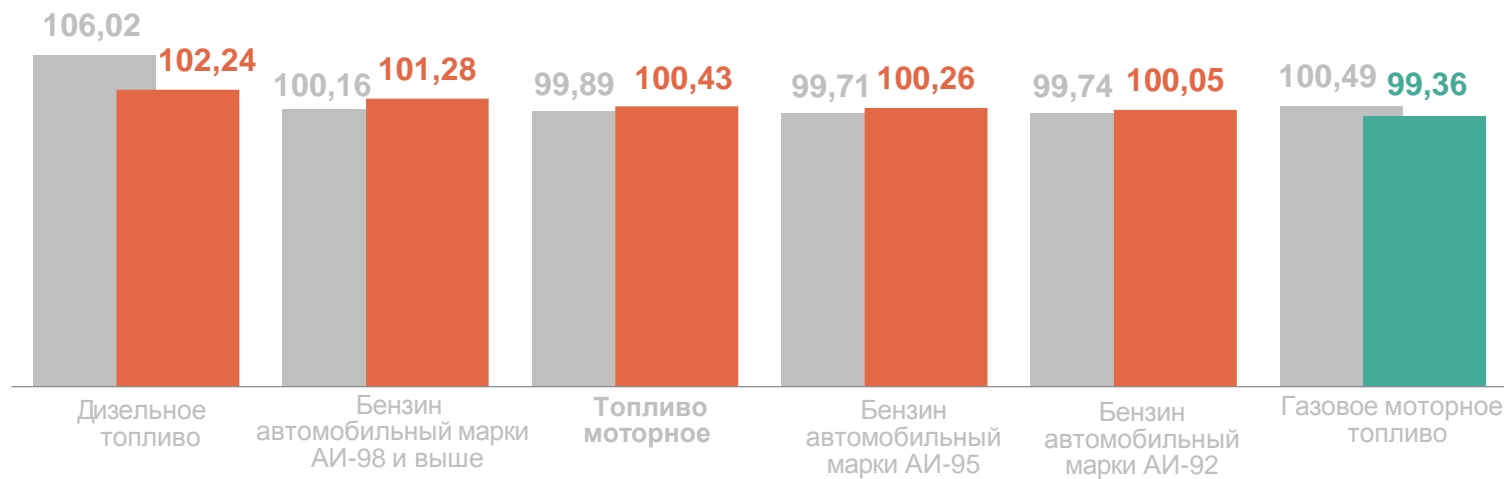
НОВГОРОДСТАТ

100,43 Топливо моторное

102,24 Дизельное топливо

101,28 Бензин автомобильный марки АИ-98 и выше

99,36 Газовое моторное топливо



Средние цены на топливо моторное, рублей за литр

63,20 ↑

68,33 ↑

53,83 ↑

50,11 ↑

28,72 ↓

● Декабрь 2022 г. к ноябрю 2022 г.

● Декабрь 2023 г. к ноябрю 2023 г.

ИНДЕКСЫ ЦЕН НА ОТДЕЛЬНЫЕ ГРУППЫ НЕПРОДОВОЛЬСТВЕННЫХ ТОВАРОВ

декабрь 2023 г. в % к декабрю предыдущего года

НОВГОРОДСТАТ

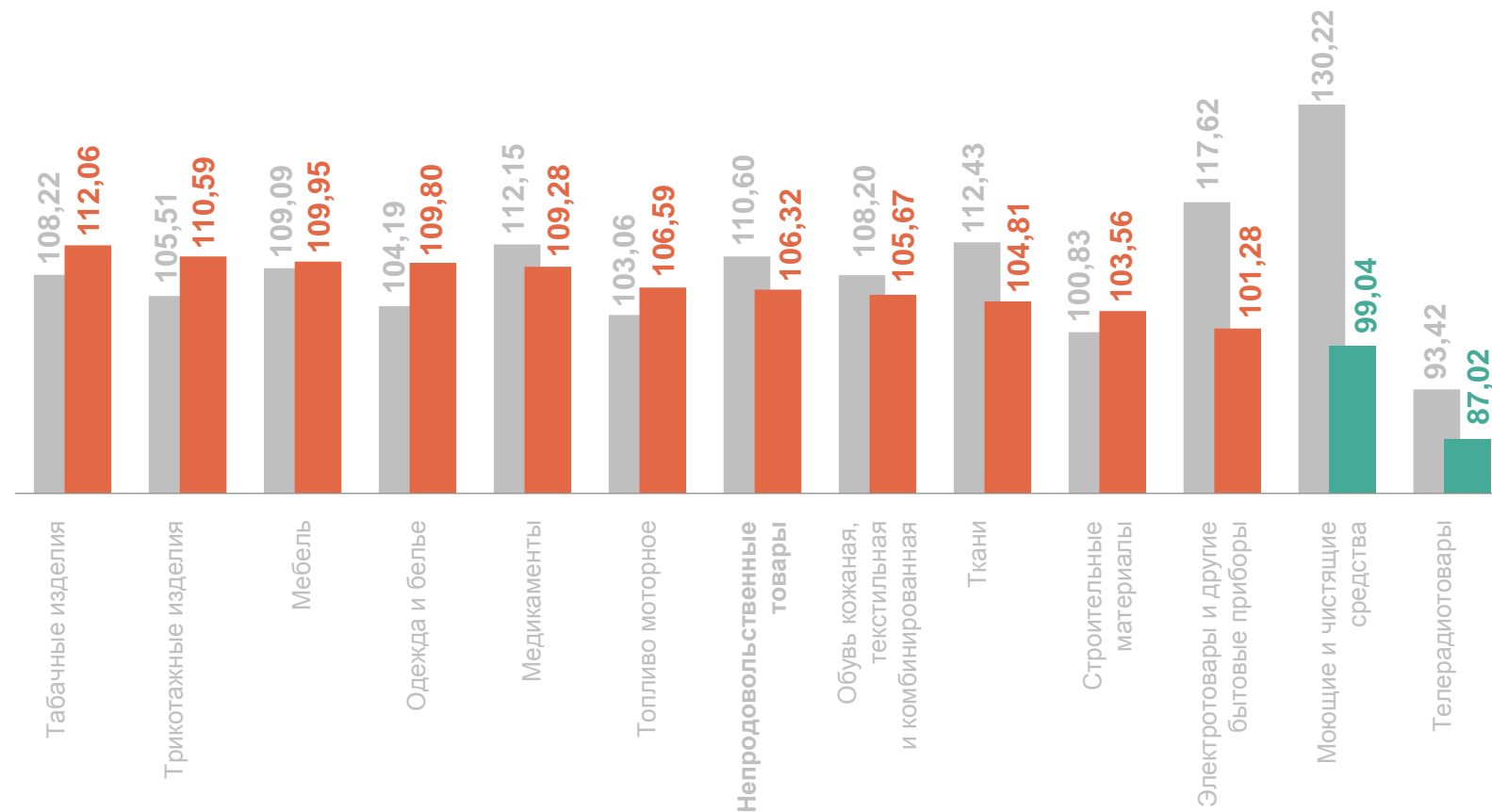
106,32 Непродовольственные товары

112,06 Табачные изделия

110,59 Трикотажные изделия

99,04 Моющие и чистящие средства

87,02 Телерадиотовары



● Декабрь 2022 г. к декабрю 2021 г.

● Декабрь 2023 г. к декабрю 2022 г.

4

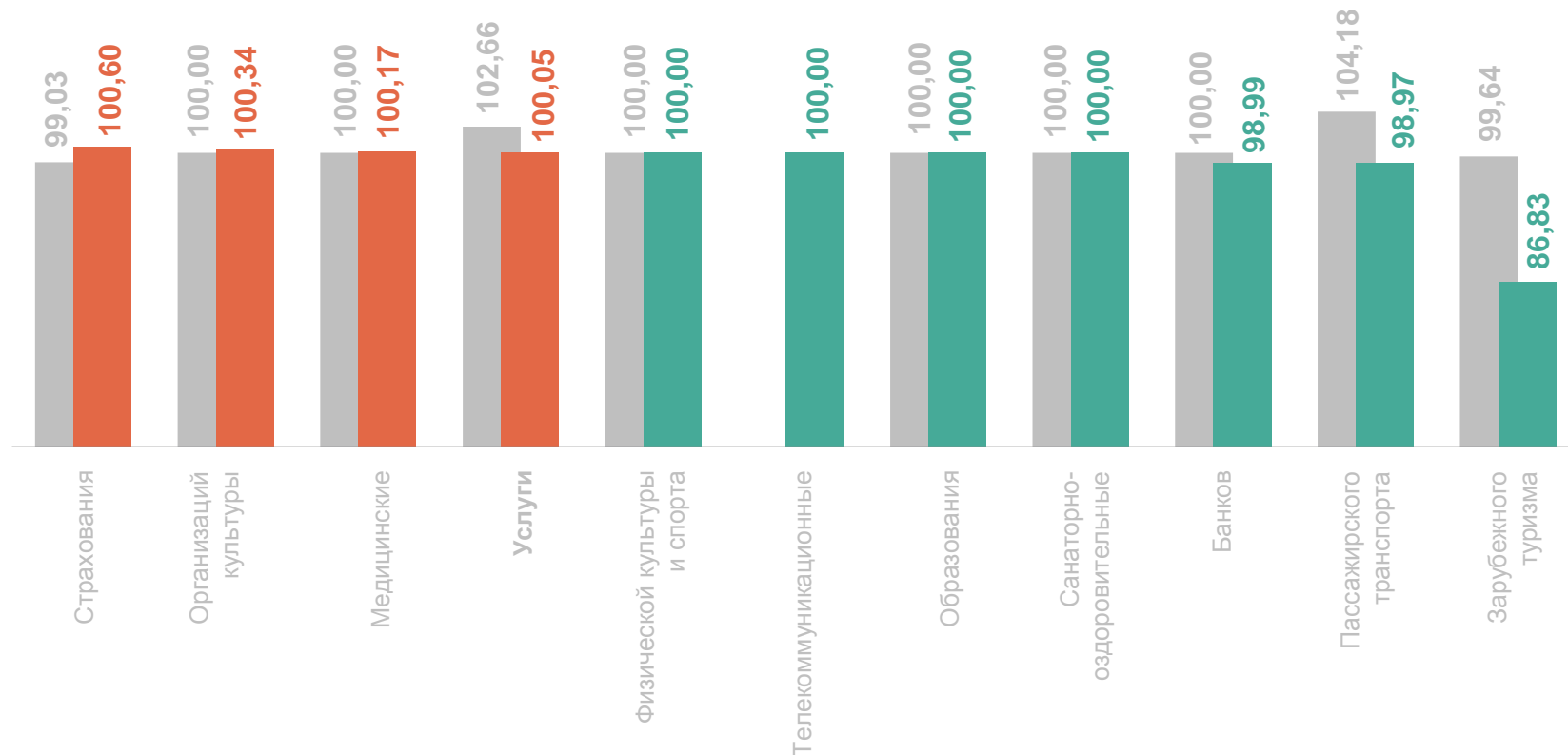
**Индексы потребительских цен
на отдельные группы услуг**

ИНДЕКСЫ ЦЕН И ТАРИФОВ НА ОТДЕЛЬНЫЕ ГРУППЫ УСЛУГ

декабрь 2023 г. в % к предыдущему месяцу

НОВГОРОДСТАТ

100,05	Услуги
100,60	Страхования
100,34	Организаций культуры
98,97	Пассажирского транспорта
86,83	Зарубежного туризма



● Декабрь 2022 г. к ноябрю 2022 г.

● Декабрь 2023 г. к ноябрю 2023 г.

ИНДЕКСЫ ЦЕН И ТАРИФОВ НА УСЛУГИ

декабрь 2023 г. в % к декабрю предыдущего года

НОВГОРОДСТАТ

