



ФЕДЕРАЛЬНАЯ СЛУЖБА
ГОСУДАРСТВЕННОЙ СТАТИСТИКИ

Индекс потребительских цен



август 2023 года



ФЕДЕРАЛЬНАЯ СЛУЖБА
ГОСУДАРСТВЕННОЙ СТАТИСТИКИ

Индекс потребительских цен

Новгородстат

август 2023 года

- 01 Индексы потребительских цен
- 02 Индексы цен на основные группы товаров по субъектам СЗФО
- 03 Индексы цен на отдельные группы и виды продовольственных товаров
- 04 Индексы цен на отдельные группы непродовольственных товаров
- 05 Индексы цен и тарифов на услуги





ИНДЕКСЫ ПОТРЕБИТЕЛЬСКИХ ЦЕН

август 2023 г. в % к предыдущему месяцу

ИПЦ **100,31**

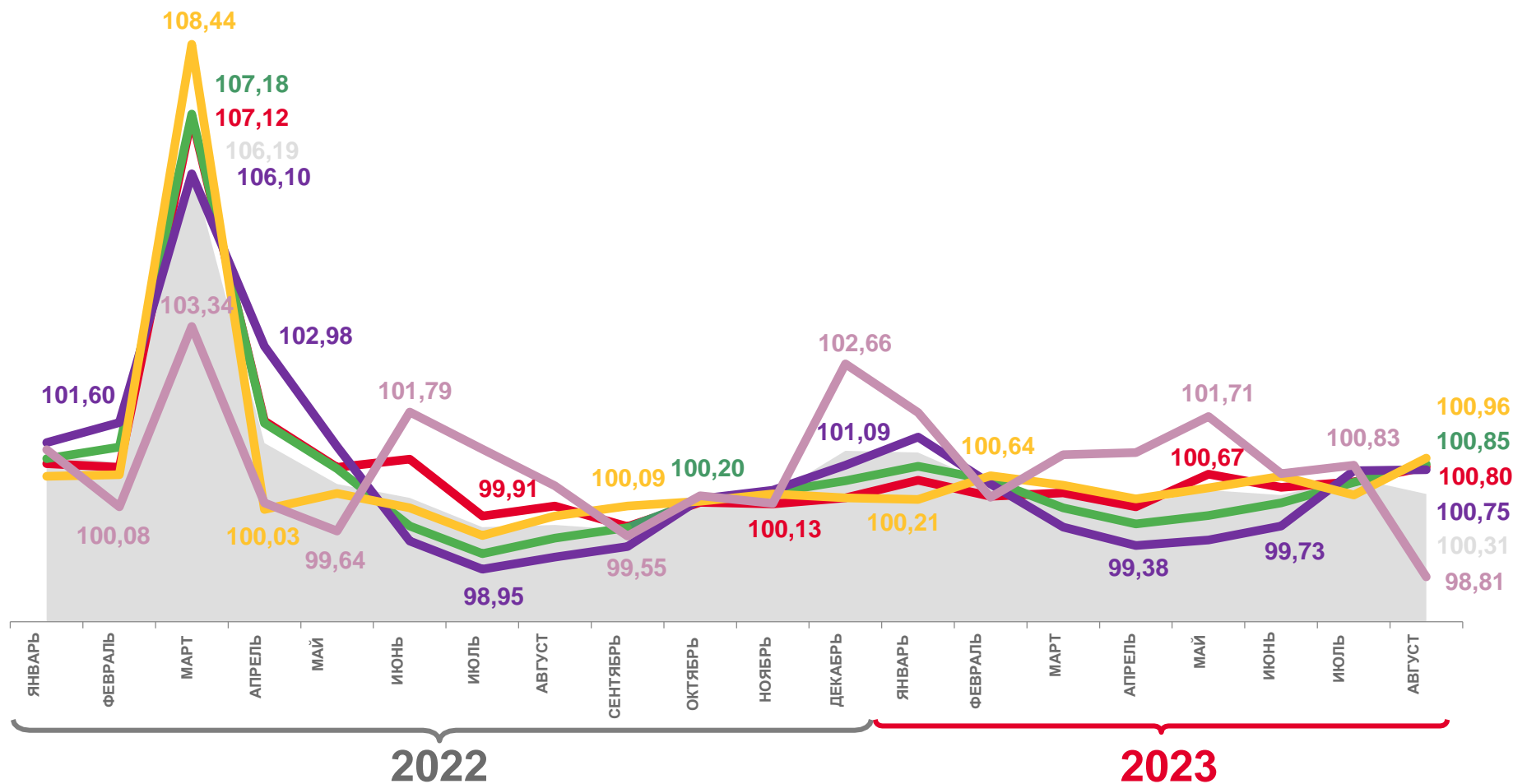
Все товары **100,85**

Продовольственные товары **100,75**

Непродовольственные товары **100,96**

Услуги **98,81**

Базовый ИПЦ **100,80**





ИНДЕКСЫ ЦЕН НА ОСНОВНЫЕ ГРУППЫ ТОВАРОВ ПО СУБЪЕКТАМ СЗФО

август 2023 г. в % к предыдущему месяцу



продовольственные товары

10

регионов СЗФО

значение индекса **меньше**,
чем по Новгородской области



непродовольственные товары

7

регионов СЗФО

значение индекса **меньше**,
чем по Новгородской области



услуги

3

региона СЗФО

значение индекса **меньше**,
чем по Новгородской области





ИНДЕКСЫ ПОТРЕБИТЕЛЬСКИХ ЦЕН

август 2023 г. в % к декабрю предыдущего года

103,59
ИПЦ

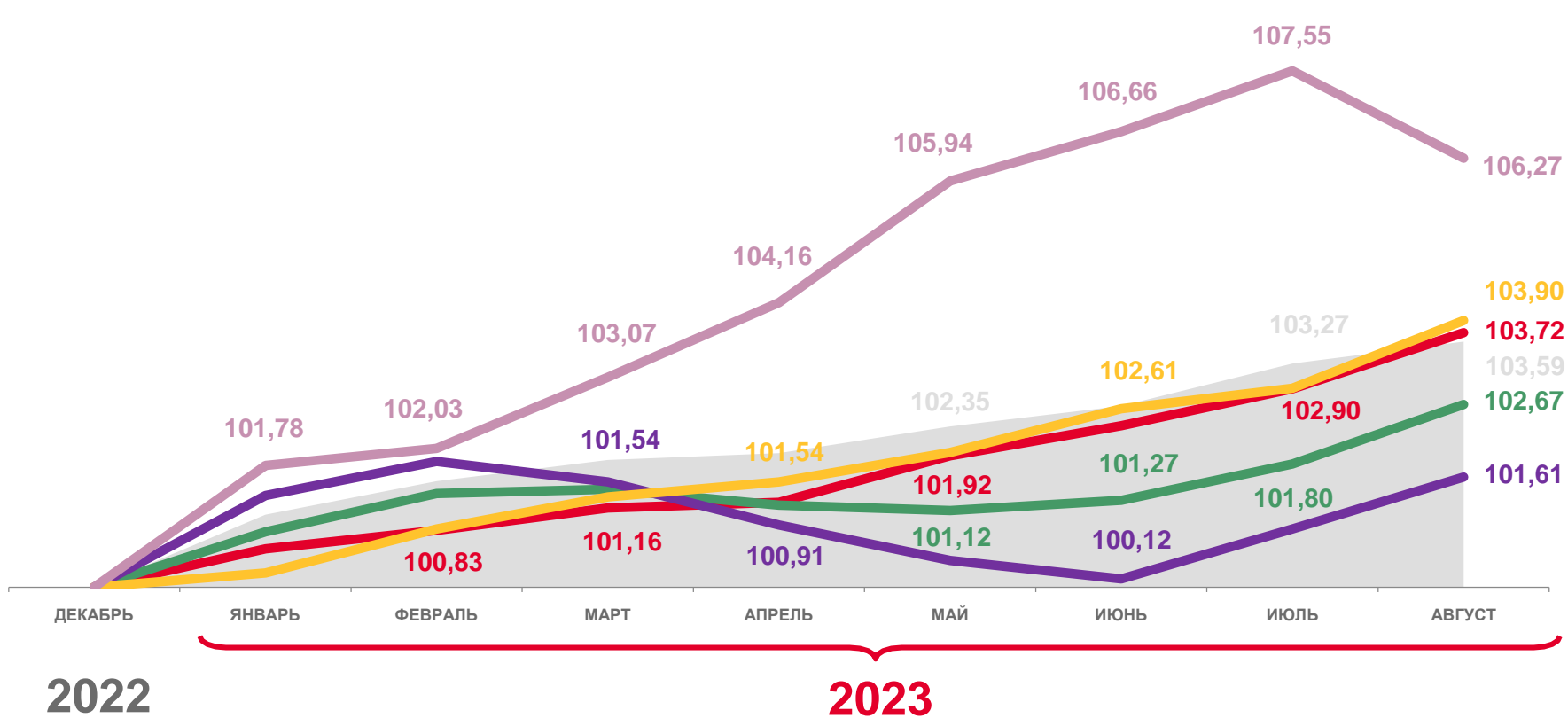
102,67
Все товары

101,61
Продовольственные товары

103,90
Непродовольственные товары

106,27
Услуги

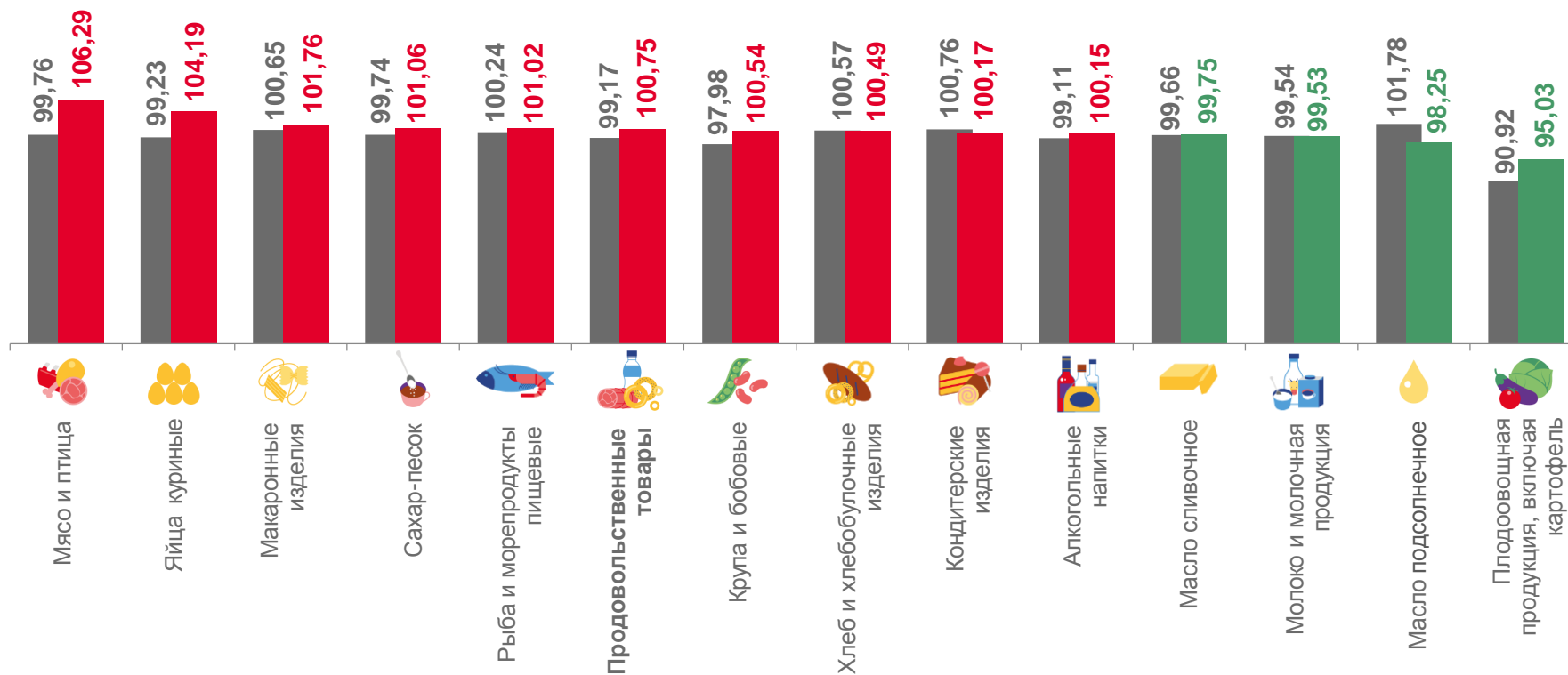



103,72
Базовый ИПЦ





ИНДЕКСЫ ЦЕН НА ОТДЕЛЬНЫЕ ГРУППЫ И ВИДЫ ПРОДОВОЛЬСТВЕННЫХ ТОВАРОВ

август 2023 г. в % к предыдущему месяцу



■ Август 2022 г. к июлю 2022 г.

■ Август 2023 г. к июлю 2023 г.





ИНДЕКСЫ ЦЕН НА ПЛОДОВООВОЩНУЮ ПРОДУКЦИЮ

август 2023 г. в % к предыдущему месяцу

95,03
Плодовоовощная продукция,
включая картофель

113,85

Апельсины

111,91

Огурцы свежие

107,52

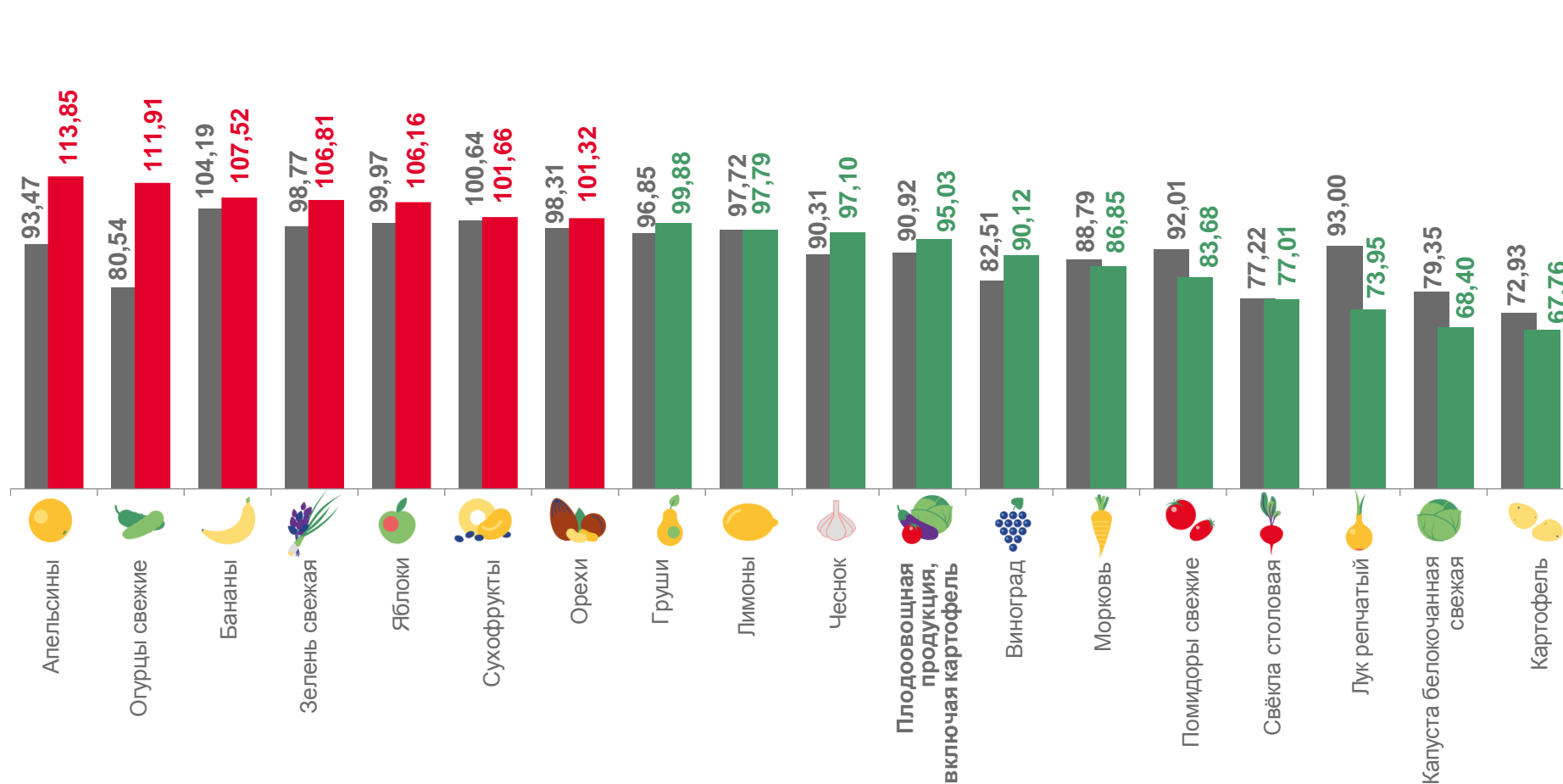
Бананы

68,40

Капуста белокочанная свежая

67,76

Картофель



■ Август 2022 г. к июлю 2022 г.

■ Август 2023 г. к июлю 2023 г.





СРЕДНИЕ ЦЕНЫ НА ПЛОДООВОЩНУЮ ПРОДУКЦИЮ

август 2023 г., рублей за килограмм



Яблоки

▲ **150,00** ₺



Помидоры свежие

▼ **132,70** ₺



Лук репчатый

▼ **41,84** ₺



Лимоны

▼ **199,63** ₺



Картофель

▼ **32,05** ₺



Чеснок

▼ **265,25** ₺



Апельсины

▲ **178,17** ₺



Свёкла столовая

▼ **38,24** ₺



Зелень свежая

▲ **769,94** ₺



Груши

▼ **238,52** ₺



Морковь

▼ **55,60** ₺



Орехи

▲ **875,73** ₺



Виноград

▼ **237,14** ₺



Капуста белокочанная свежая

▼ **44,92** ₺



Сухофрукты

▲ **394,63** ₺



Бананы

▲ **105,56** ₺



Огурцы свежие

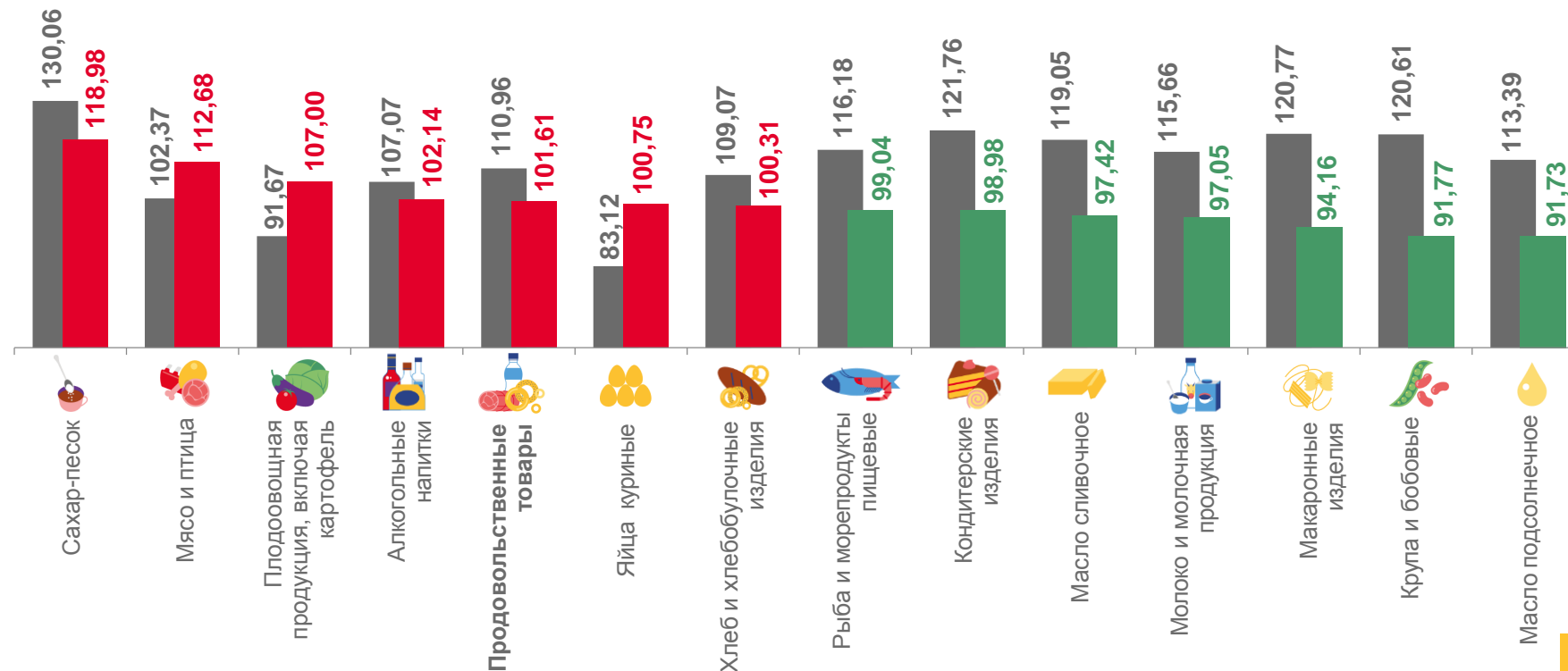
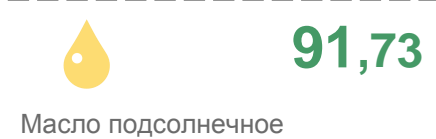
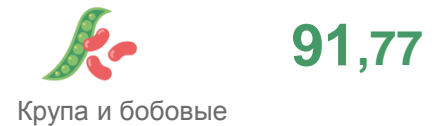


▲ **103,27** ₺





ИНДЕКСЫ ЦЕН НА ОТДЕЛЬНЫЕ ГРУППЫ И ВИДЫ ПРОДОВОЛЬСТВЕННЫХ ТОВАРОВ

август 2023 г. в % к декабрю предыдущего года



■ Август 2022 г. к декабрю 2021 г.

■ Август 2023 г. к декабрю 2022 г.





ИНДЕКСЫ ЦЕН НА ОТДЕЛЬНЫЕ ГРУППЫ НЕПРОДОВОЛЬСТВЕННЫХ ТОВАРОВ

август 2023 г. в % к предыдущему месяцу

100,96

Непродовольственные товары

102,54

Телерадиотовары

101,91

Топливо моторное

101,45

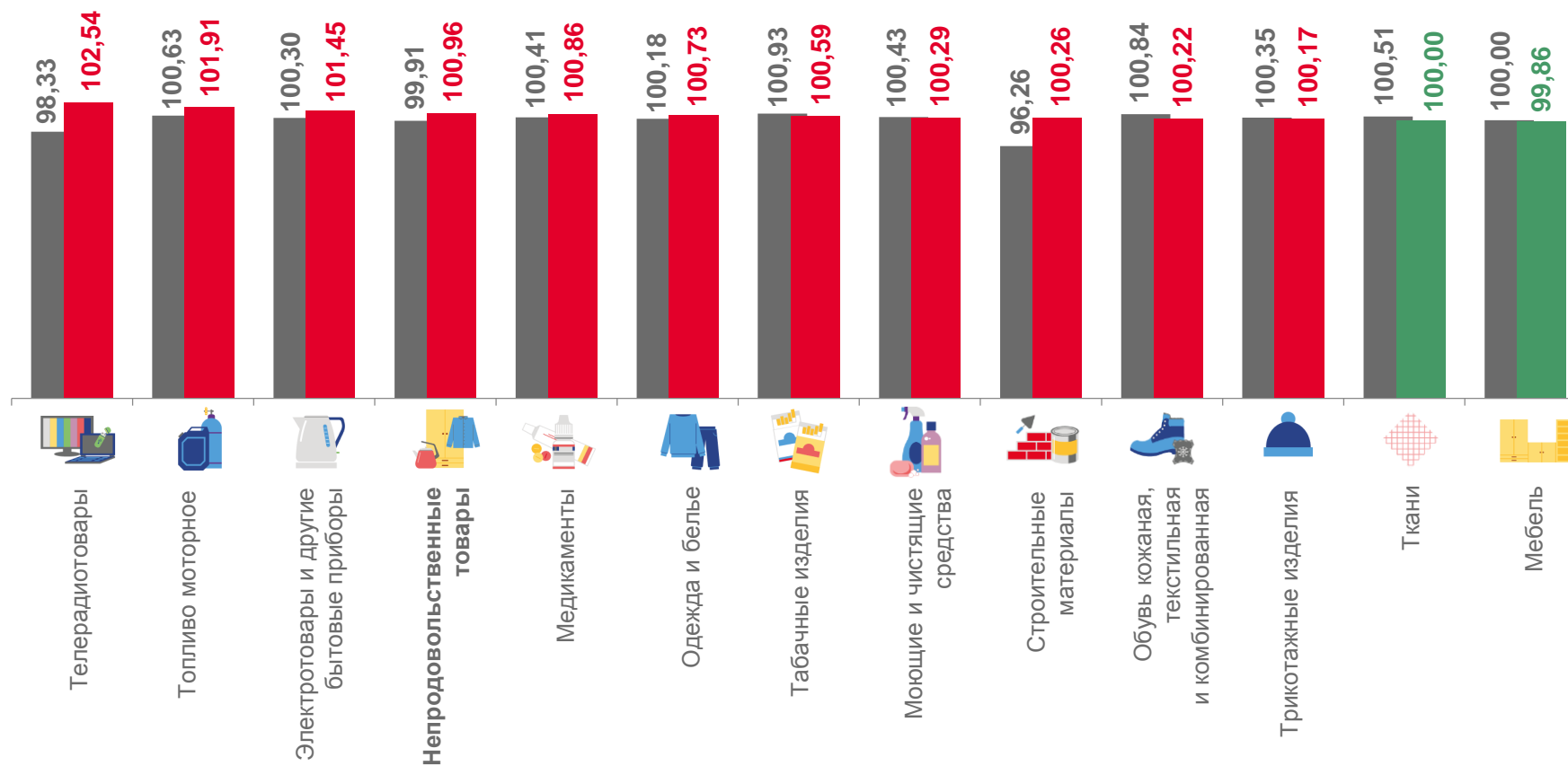
Электротовары и другие бытовые приборы

100,86

Медикаменты

99,86

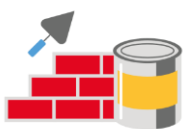
Мебель



■ Август 2022 г. к июлю 2022 г.

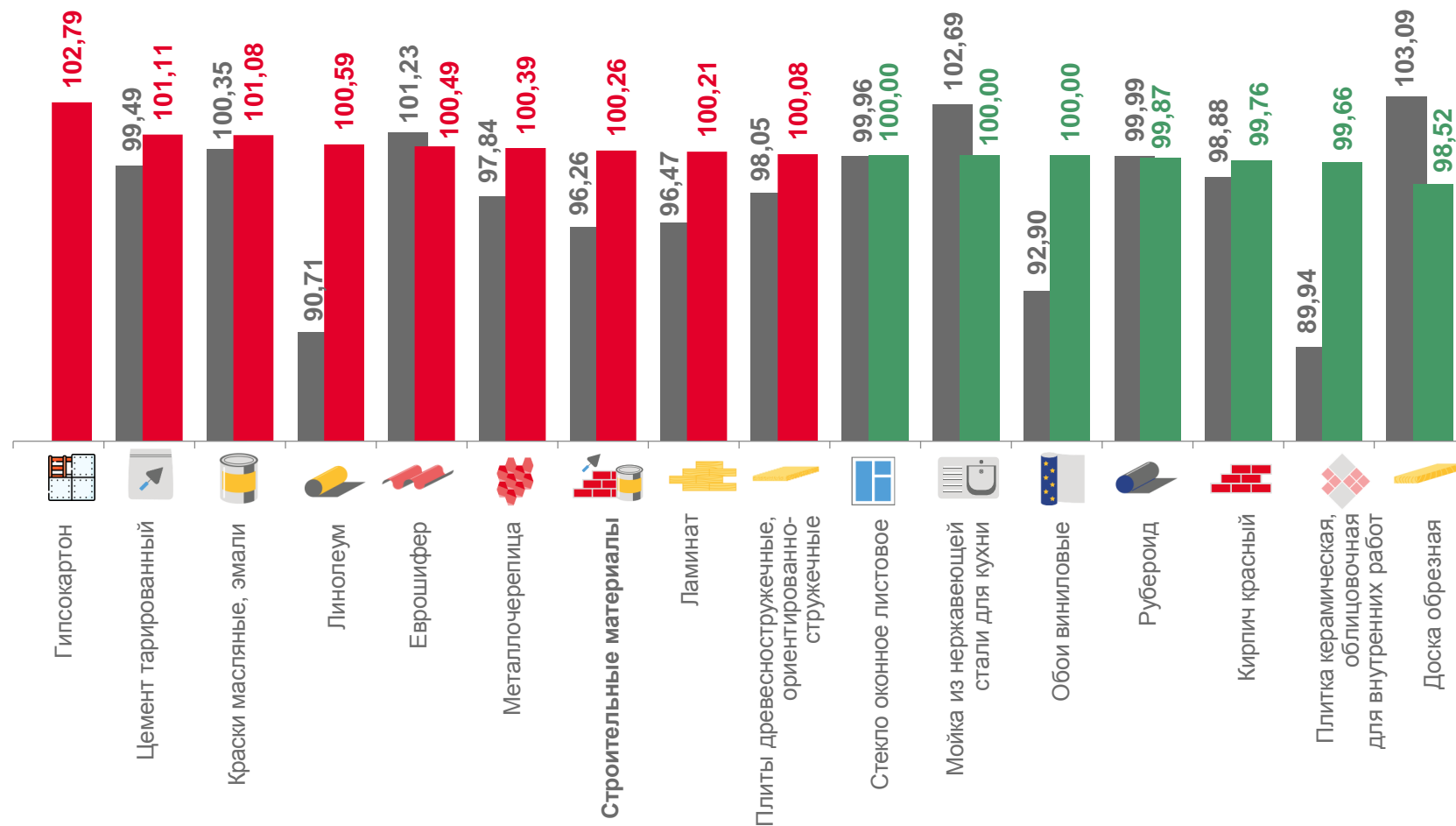

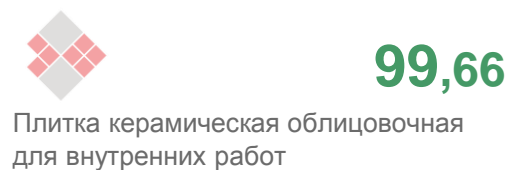


■ Август 2023 г. к июлю 2023 г.





ИНДЕКСЫ ЦЕН НА СТРОИТЕЛЬНЫЕ МАТЕРИАЛЫ

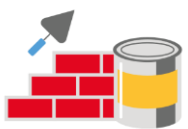
август 2023 г. в % к предыдущему месяцу



■ Август 2022 г. к июлю 2022 г.

■ Август 2023 г. к июлю 2023 г.





СРЕДНИЕ ЦЕНЫ НА СТРОИТЕЛЬНЫЕ МАТЕРИАЛЫ

август 2023 г., рублей



Доска обрезная, м³

▼ 19 593,41 ₺



Кирпич красный, 1 000 шт.

▼ 19 723,82 ₺



Плитка керамическая, облицовочная для внутренних работ, м²

▼ 651,23 ₺



Плиты древесностружечные, ориентированно-стружечные, м²

▲ 309,08 ₺



Рубероид, 10 м

▼ 500,60 ₺



Краски масляные, эмали, кг

▲ 340,93 ₺



Цемент тарированный, 50 кг

▲ 452,37 ₺



Металлочерепица, м²

▲ 546,25 ₺



Гипсокартон, м²

▲ 158,12 ₺



Еврошифер, 10 м²

▲ 4 084,77 ₺



Ламинат, м²

▲ 971,11 ₺



Обои виниловые, 10 м

1 153,46 ₺



Стекло оконное листовое, м²

644,53 ₺



Линолеум, м²

▲ 696,98 ₺



Мойка из нержавеющей стали для кухни, шт.

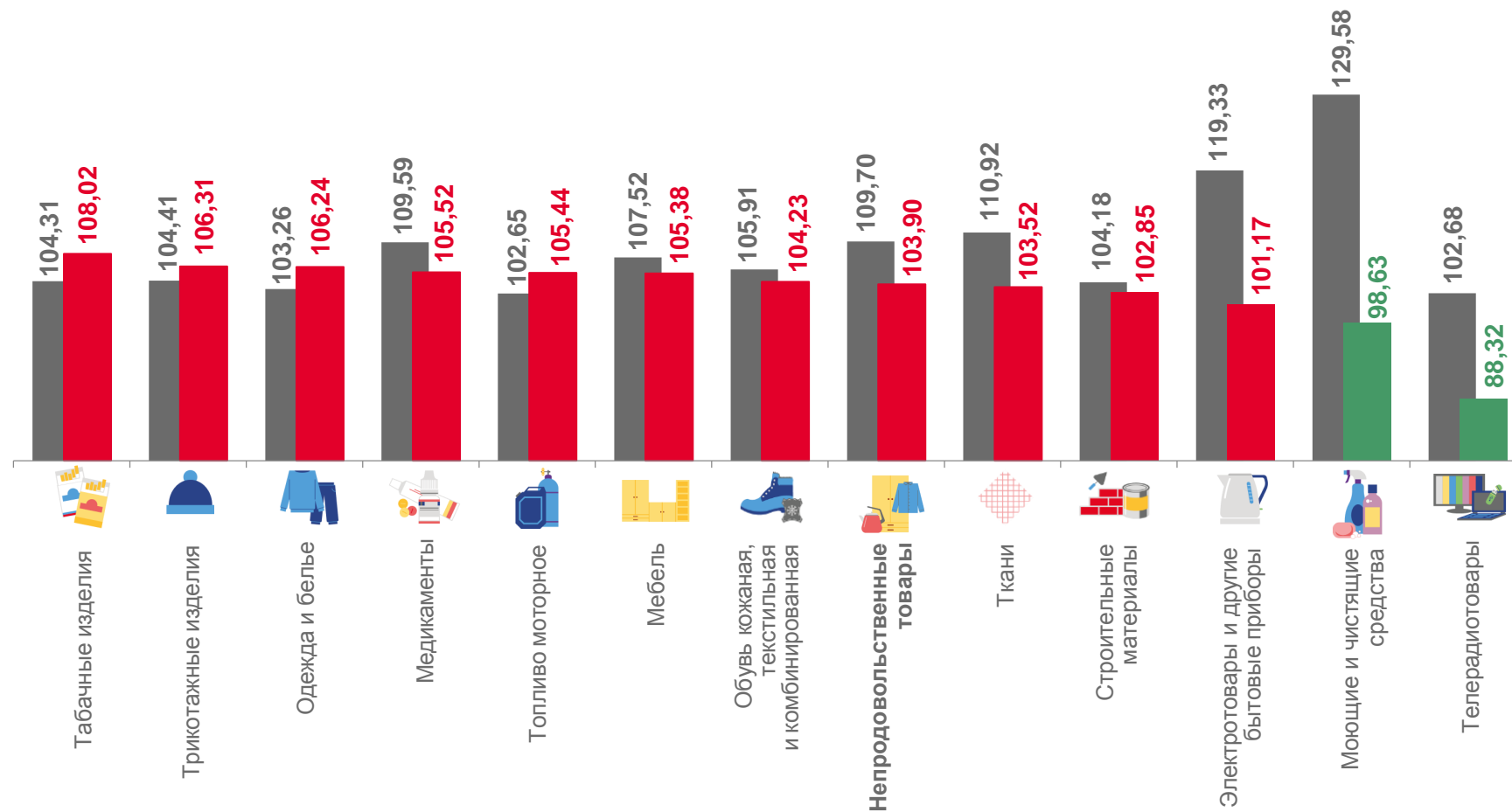
2 213,99 ₺





ИНДЕКСЫ ЦЕН НА ОТДЕЛЬНЫЕ ГРУППЫ НЕПРОДОВОЛЬСТВЕННЫХ ТОВАРОВ

август 2023 г. в % к декабрю предыдущего года



■ Август 2022 г. к декабрю 2021 г.

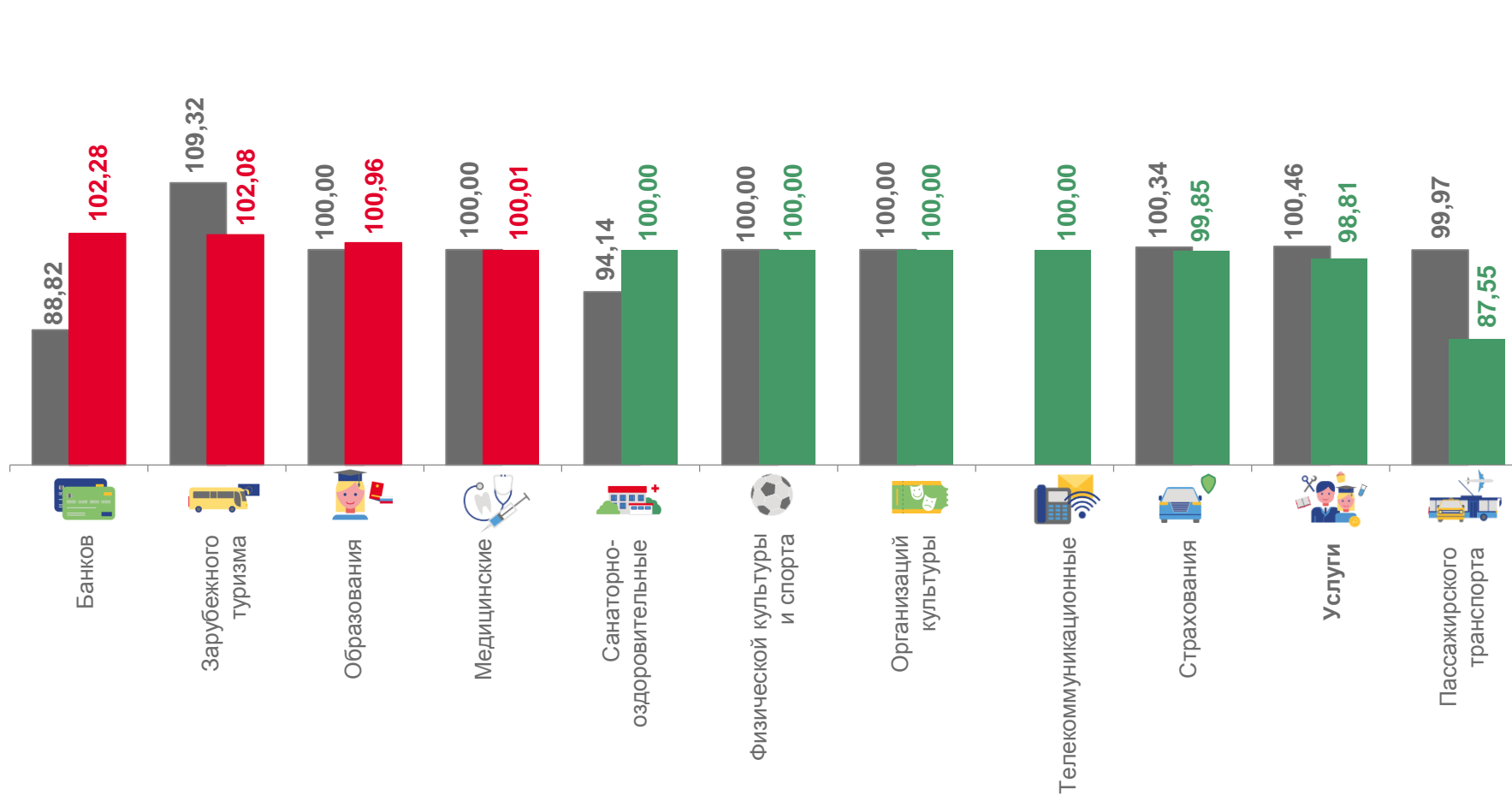
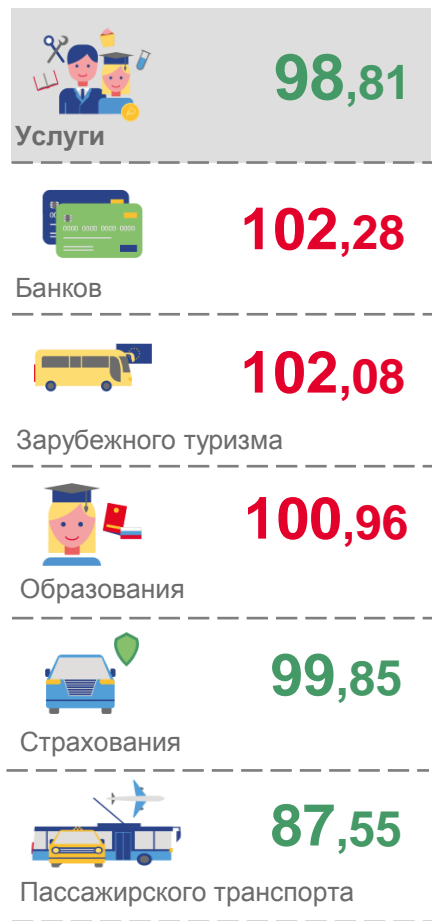
■ Август 2023 г. к декабрю 2022 г.





ИНДЕКСЫ ЦЕН И ТАРИФОВ НА УСЛУГИ

август 2023 г. в % к предыдущему месяцу



■ Август 2022 г. к июлю 2022 г.

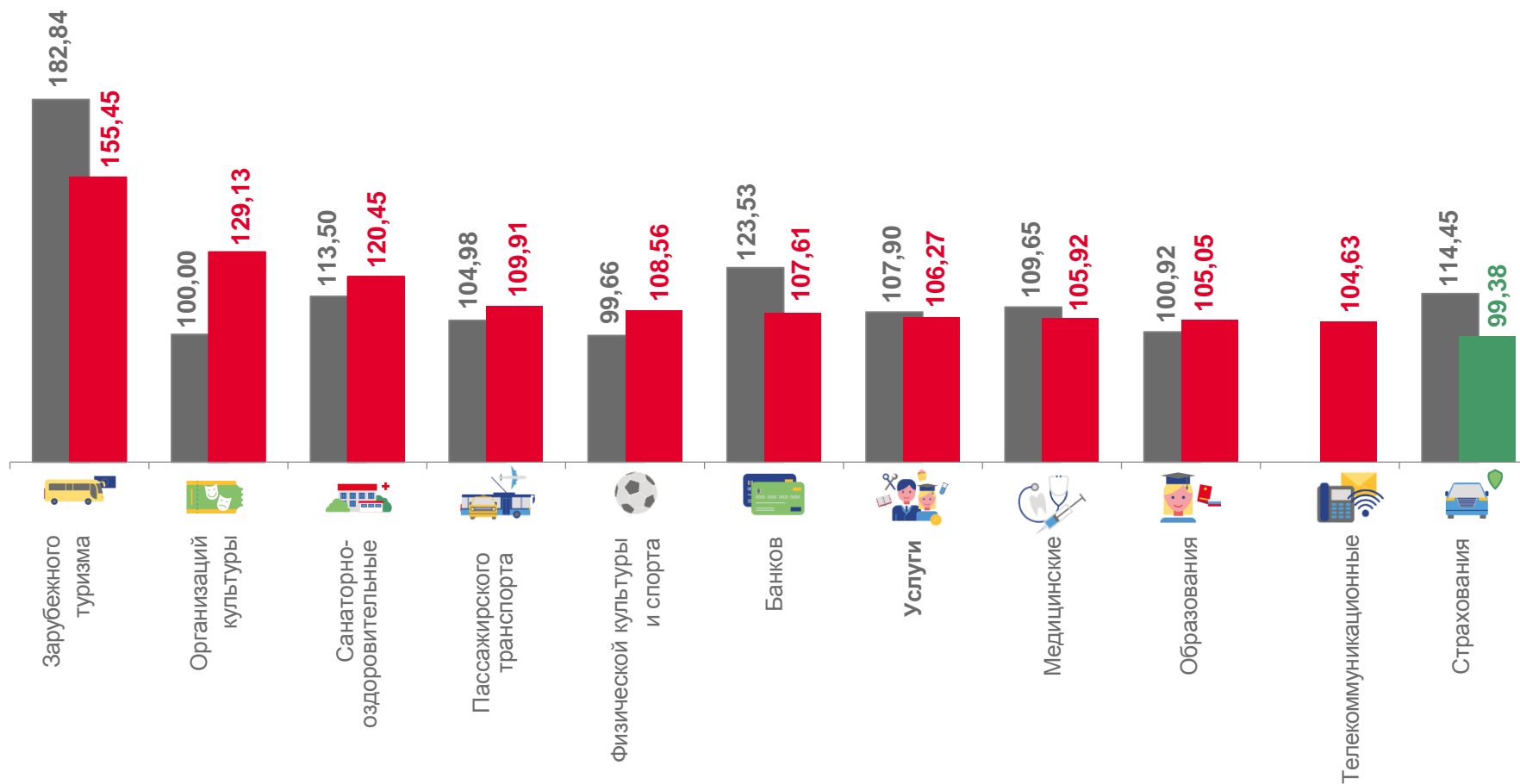
■ Август 2023 г. к июлю 2023 г.





ИНДЕКСЫ ЦЕН И ТАРИФОВ НА УСЛУГИ

август 2023 г. в % к декабрю предыдущего года



■ Август 2022 г. к декабрю 2021 г.

■ Август 2023 г. к декабрю 2022 г.

