



ФЕДЕРАЛЬНАЯ СЛУЖБА  
ГОСУДАРСТВЕННОЙ СТАТИСТИКИ

# Торговля Новгородской области



январь - октябрь 2023 года



ФЕДЕРАЛЬНАЯ СЛУЖБА  
ГОСУДАРСТВЕННОЙ СТАТИСТИКИ

# Торговля Новгородской области

Новгородстат

январь - октябрь 2023 года

- 01 Розничная торговля
- 02 Торговые сети, рынки и ярмарки
- 03 Товарные запасы
- 04 Общественное питание
- 05 Оптовая торговля

\* Оперативные данные в сопоставимых ценах





# РОЗНИЧНАЯ ТОРГОВЛЯ

млрд рублей

## 2023 ГОД

январь - октябрь

# 132,9

Оборот розничной торговли

# +2,5%

Изменение

к январю - октябрю 2022 года

# 230,7

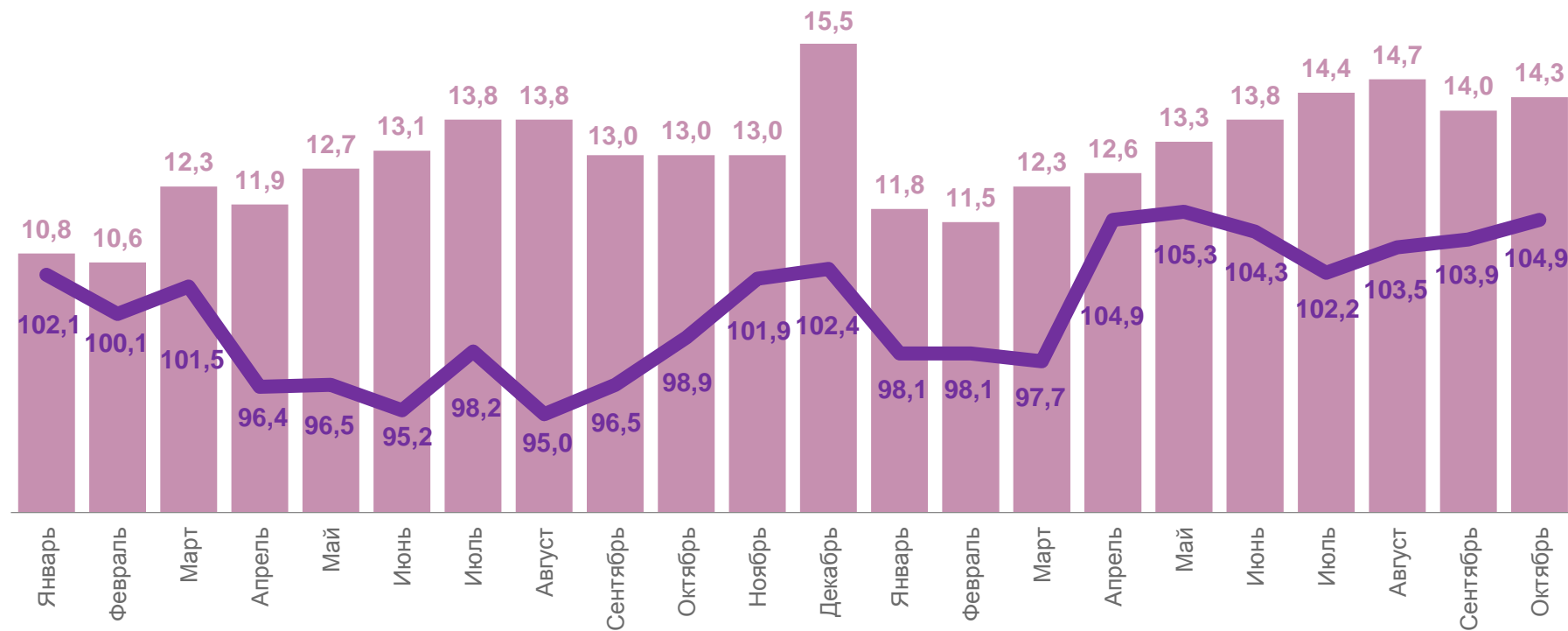
тыс. рублей

На душу населения

# +3,0%

Изменение

к январю - октябрю 2022 года



Оборот розничной торговли

В % к соответствующему месяцу предыдущего года





# РОЗНИЧНАЯ ТОРГОВЛЯ

млрд рублей

## 2023 ГОД

январь - октябрь

### 68,1

Пищевые продукты, включая напитки, и табачные изделия

### +2,8%

Изменение к январю - октябрю 2022 года

### 64,7

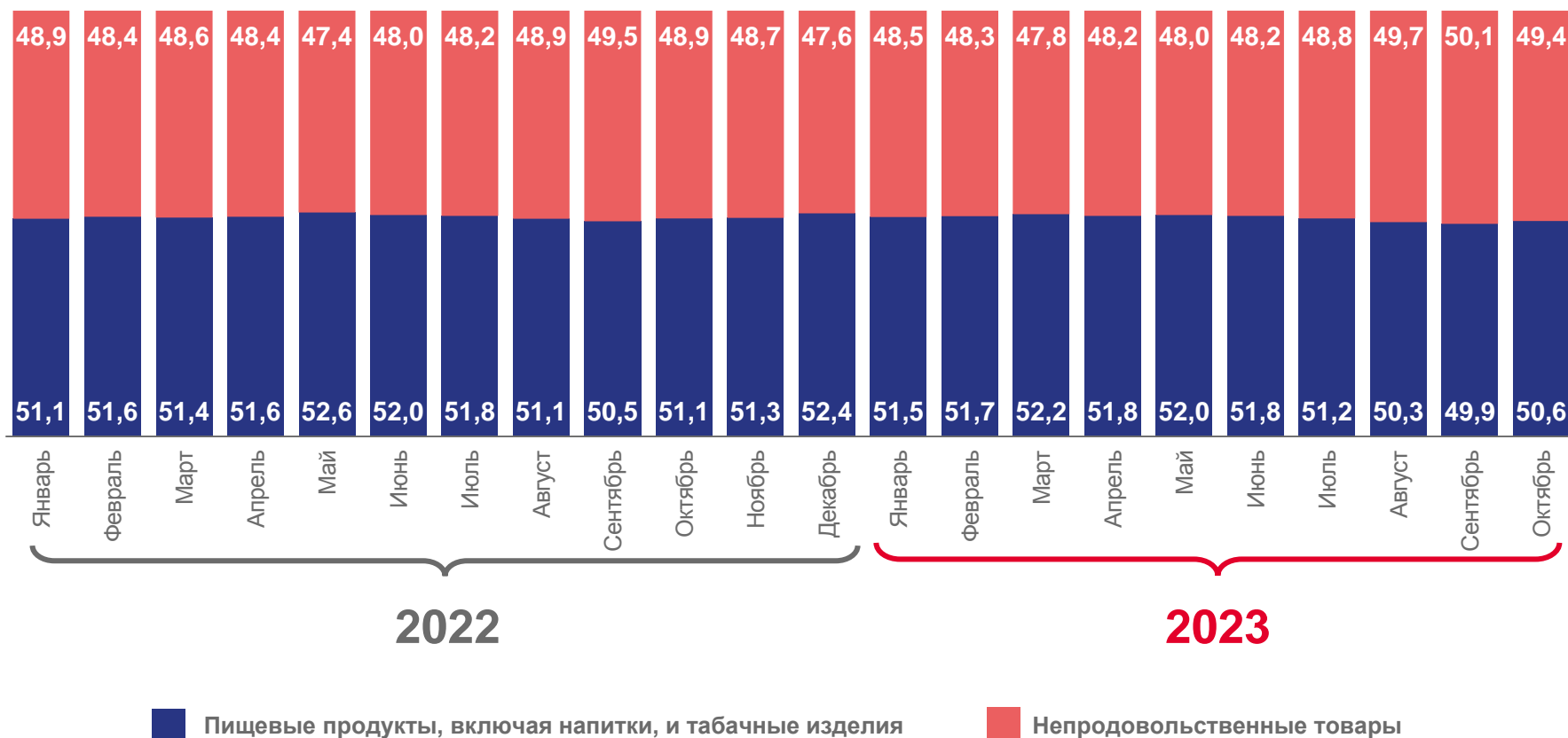
Непродовольственные товары

### +2,1%

Изменение к январю - октябрю 2022 года

### Структура формирования

(в % к итогу)





# ОБОРОТ РОЗНИЧНОЙ ТОРГОВЛИ

млрд рублей

**132,9**

Оборот

**131,1**

торгующие организации  
и индивидуальные предприниматели,  
реализующие товары вне рынка

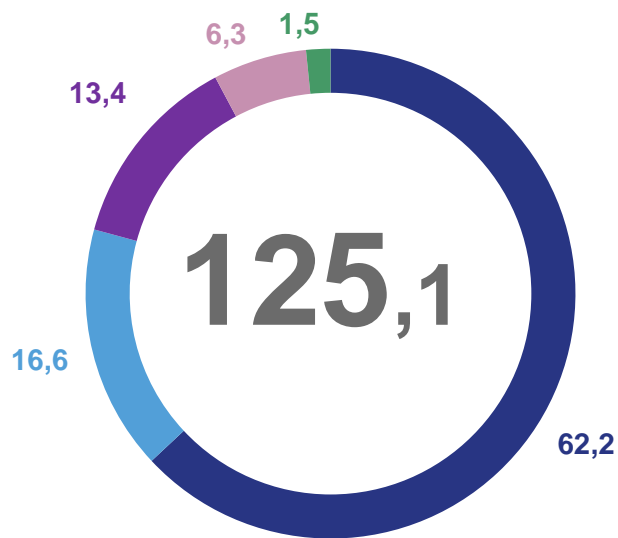
**1,7**

розничные рынки и ярмарки

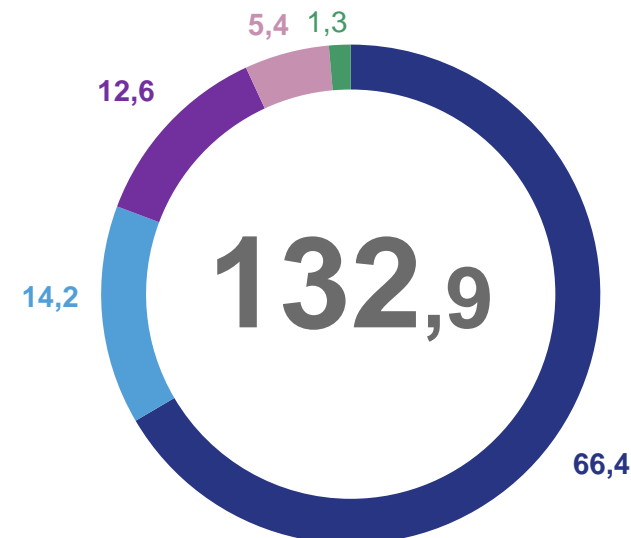
## Структура формирования по хозяйствующим субъектам

(в % к итогу)

**2022**



**2023**



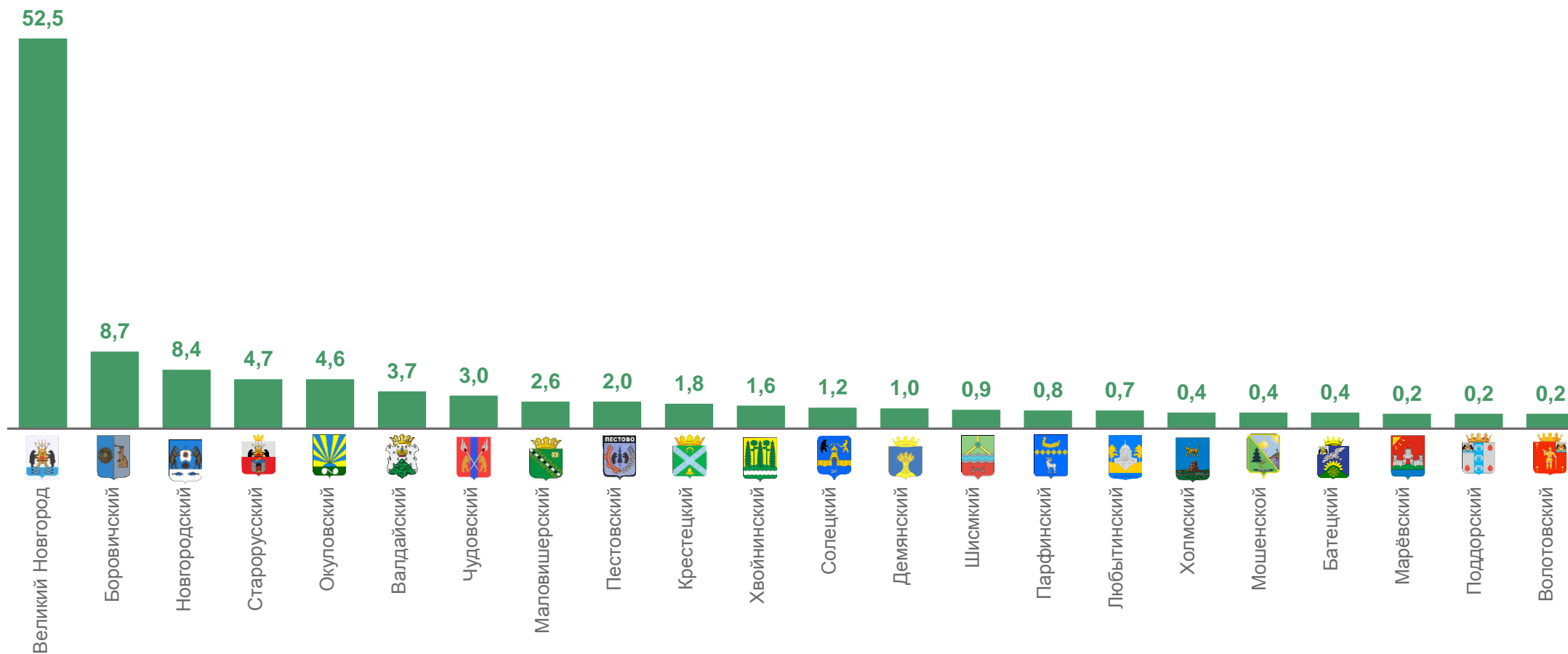
- Крупные организации и субъекты среднего предпринимательства
- Индивидуальные предприниматели
- Рынки и ярмарки
- Малые предприятия
- Микропредприятия





# СТРУКТУРА ОБОРОТА РОЗНИЧНОЙ ТОРГОВЛИ ПО МУНИЦИПАЛЬНЫМ ОБРАЗОВАНИЯМ

в % к обороту области



\* Без субъектов малого предпринимательства





# ТОРГОВЫЕ СЕТИ

млрд рублей

## 2023 ГОД

январь - сентябрь

### 56,9

Оборот

### +10,4%

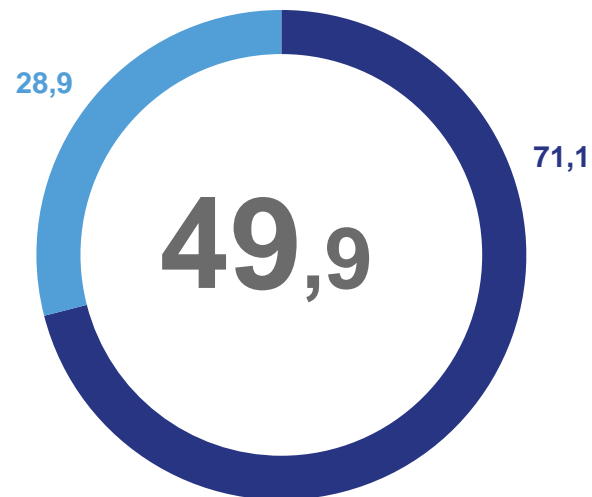
Изменение  
к январю - сентябрю 2022 года

### 48,0%

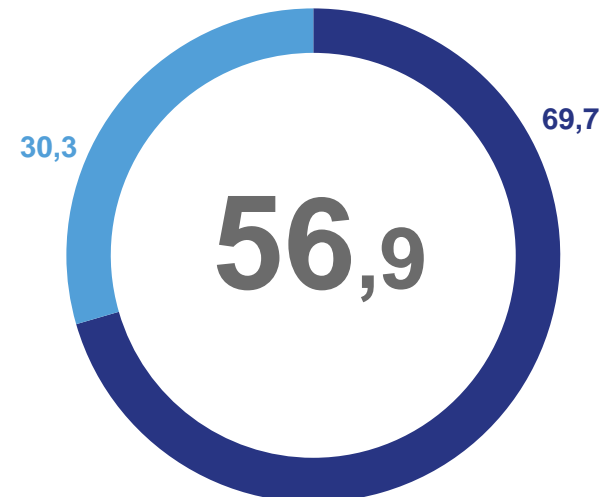
Доля в обороте розничной торговли

### Структура формирования (в % к итогу)

#### 2022



#### 2023



Пищевые продукты, включая напитки и табачные изделия

Непродовольственные товары





# РЫНКИ И ЯРМАРКИ

в январе - сентябре 2023 года,  
единиц

Рынки на 1 октября 2023 года

**12**

Всего

**393**

Торговые места

Ярмарки

**563**

Всего

**13,4** <sup>ТЫС.</sup>

Торговые места

## Распределение торговых мест по хозяйствующим субъектам

(в % к итогу)







# ТОВАРНЫЕ ЗАПАСЫ В КРУПНЫХ, СРЕДНИХ И МАЛЫХ ОРГАНИЗАЦИЯХ РОЗНИЧНОЙ ТОРГОВЛИ

на конец месяца, в днях торговли

## 2023 ГОД

октябрь

**8,9** млрд рублей

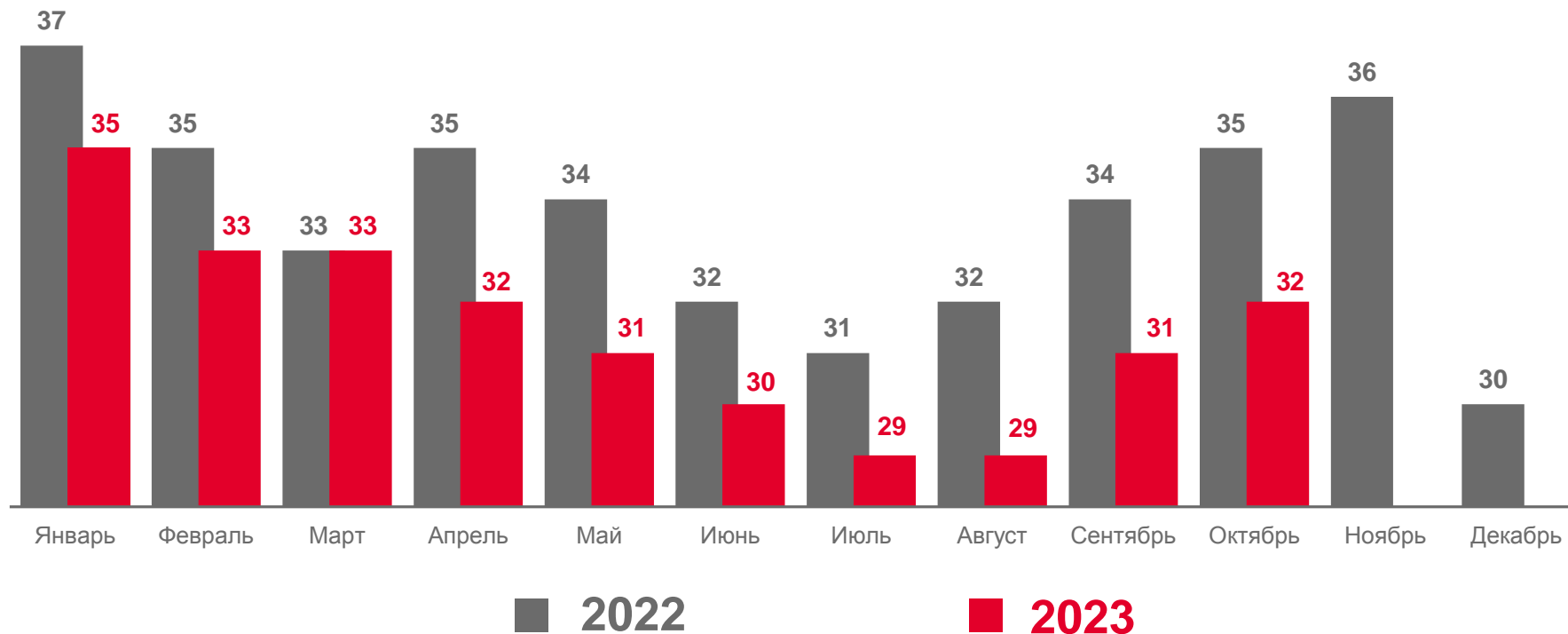
Запасы

**+0,8%**

Изменение к предыдущему месяцу

**32** дня

Обеспеченность





# ОБЩЕСТВЕННОЕ ПИТАНИЕ

млн рублей

## 2023 ГОД

январь - октябрь

# 5 213,7

Оборот

# -1,4%

Изменение

к январю - октябрю 2022 года

# 9,1

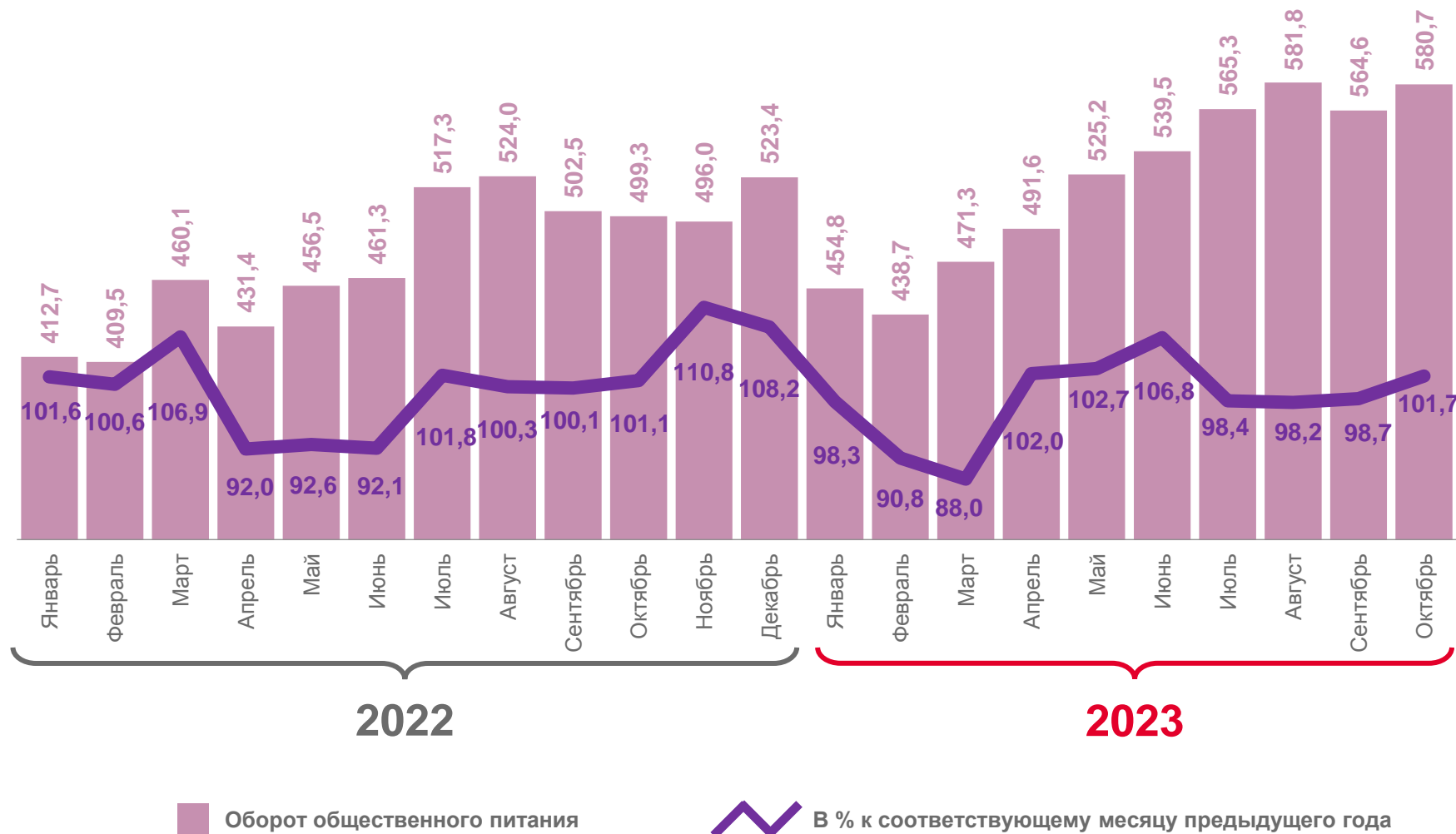
тыс. руб.

На душу населения

# -1,0%

Изменение

к январю - октябрю 2022 года





# ОБОРОТ ОБЩЕСТВЕННОГО ПИТАНИЯ

млрд рублей

**2,1**

Крупные организации и субъекты среднего предпринимательства

**2,3**

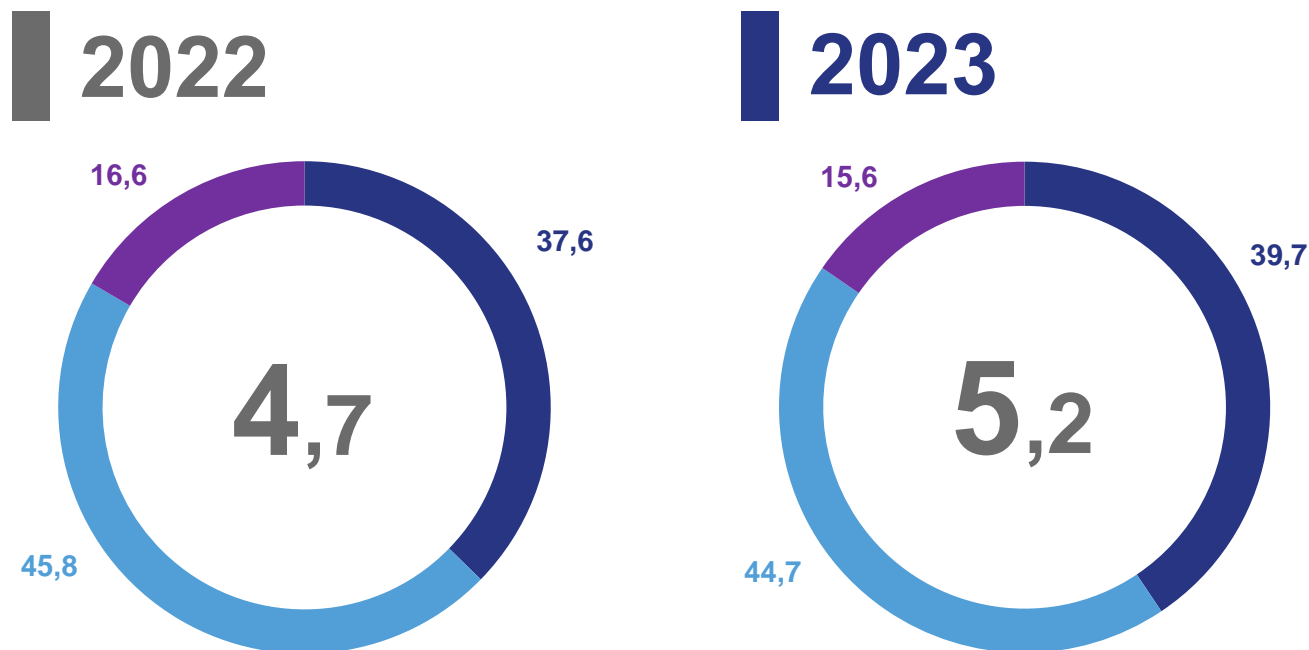
Малые организации, включая микропредприятия

**0,8**

Индивидуальные предприниматели

## Структура формирования по хозяйствующим субъектам

(в % к итогу)



- Крупные организации и субъекты среднего предпринимательства
- Малые организации, включая микропредприятия

- Индивидуальные предприниматели





# ОПТОВАЯ ТОРГОВЛЯ

млрд рублей

## 2023 ГОД

январь - октябрь

**166,3**

Оборот

**133,5**

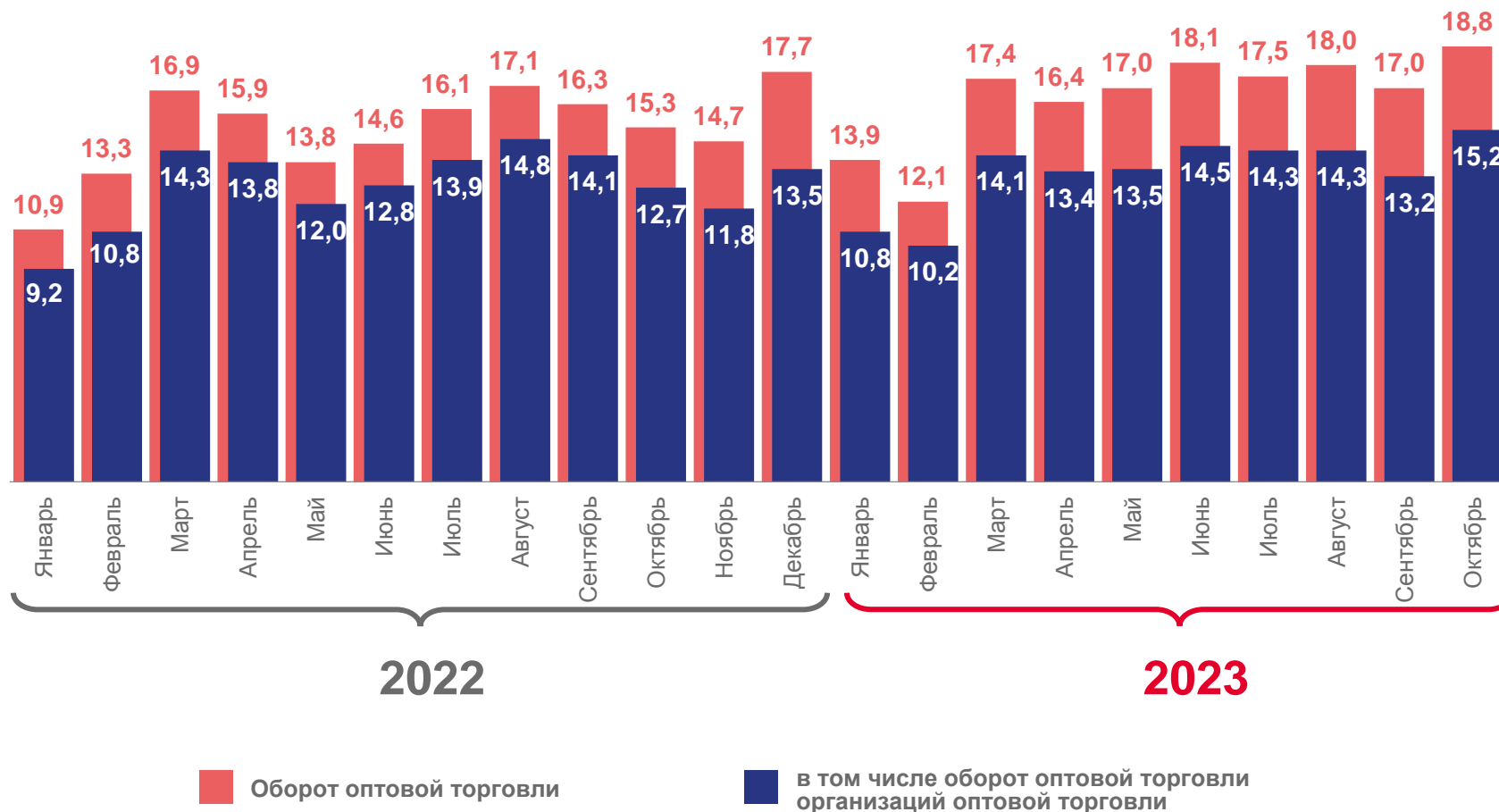
организации оптовой торговли

**32,7**

других видов деятельности

**80,3%**

Доля организаций оптовой торговли в общем обороте оптовой торговли





# ОБОРОТ ОПТОВОЙ ТОРГОВЛИ

млрд рублей

**166,3**

Оборот

**+4,8%**

Изменение  
к январю - октябрю 2022 года

**26,2%**

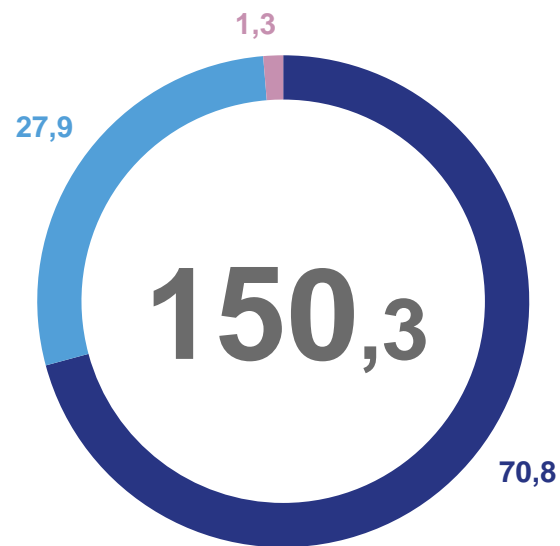
Субъекты малого  
предпринимательства  
в обороте оптовой торговли

## Структура формирования по хозяйствующим субъектам

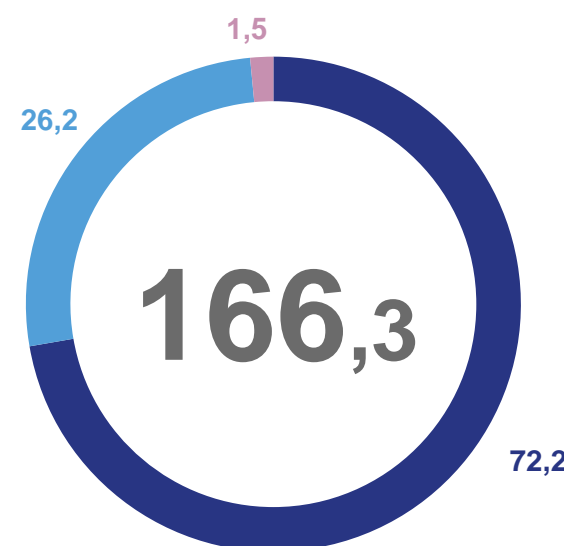
(в % к итогу)



2022



2023



Крупные и средние организации  
всех видов деятельности



Субъекты малого предпринимательства,  
включая индивидуальных предпринимателей



Организации со средней численностью  
работников до 15 человек, не являющиеся  
субъектами малого предпринимательства

