



ФЕДЕРАЛЬНАЯ СЛУЖБА  
ГОСУДАРСТВЕННОЙ СТАТИСТИКИ

# Торговля Новгородской области



январь - август 2023 года



ФЕДЕРАЛЬНАЯ СЛУЖБА  
ГОСУДАРСТВЕННОЙ СТАТИСТИКИ

# Торговля Новгородской области

Новгородстат

январь - август 2023 года

01

Розничная торговля

02

Товарные запасы

03

Общественное питание

04

Оптовая торговля

\* Оперативные данные в сопоставимых ценах





# РОЗНИЧНАЯ ТОРГОВЛЯ

млрд рублей

## 2023 ГОД

январь - август

# 104,5

Оборот розничной торговли

# +2,0%

Изменение

к январю - августу 2022 года

# 181,5

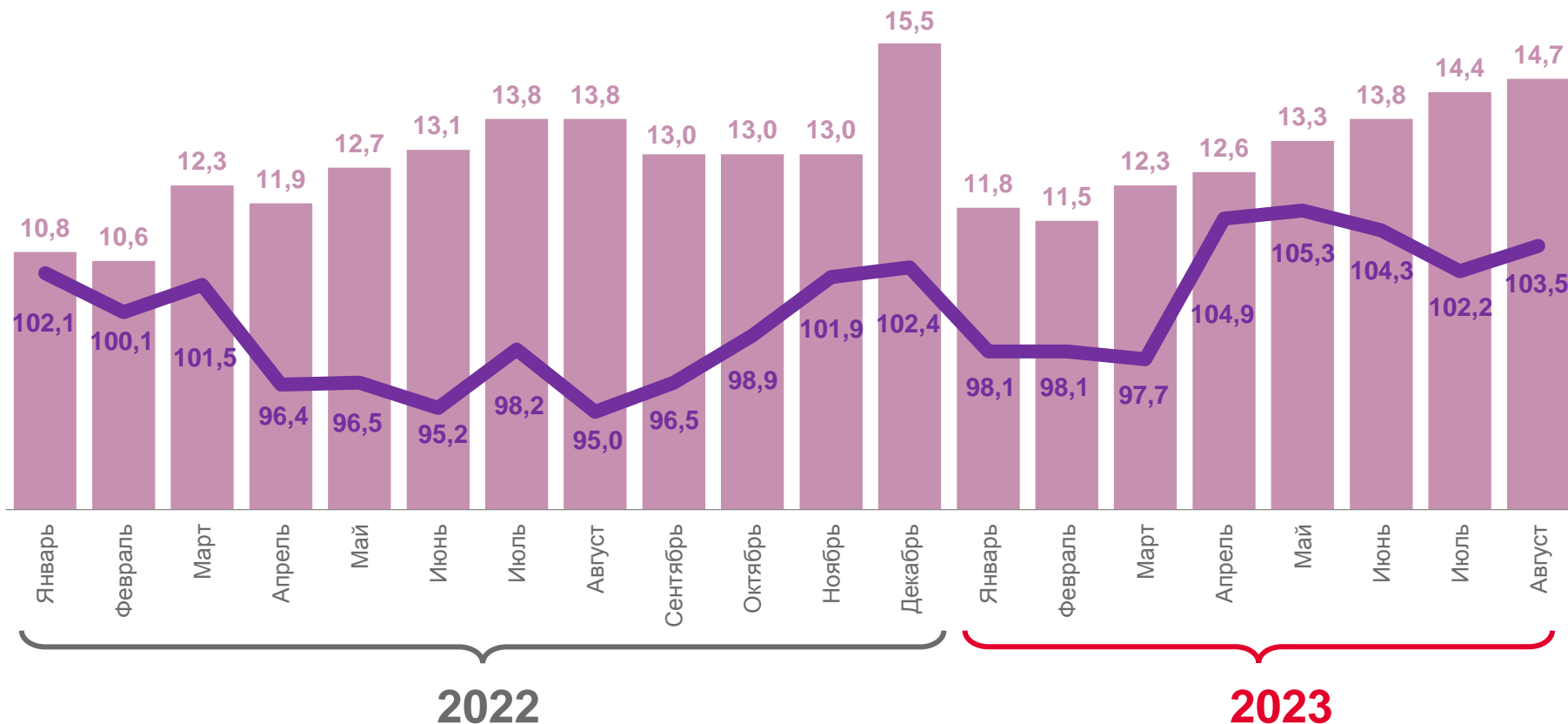
тыс. рублей

На душу населения

# +2,5%

Изменение

к январю - августу 2022 года



Оборот розничной торговли

В % к соответствующему месяцу предыдущего года





# РОЗНИЧНАЯ ТОРГОВЛЯ

млрд рублей

## 2023 ГОД

январь - август

**53,9**

Пищевые продукты, включая напитки, и табачные изделия

**+2,5%**

Изменение к январю - августу 2022 года

**50,6**

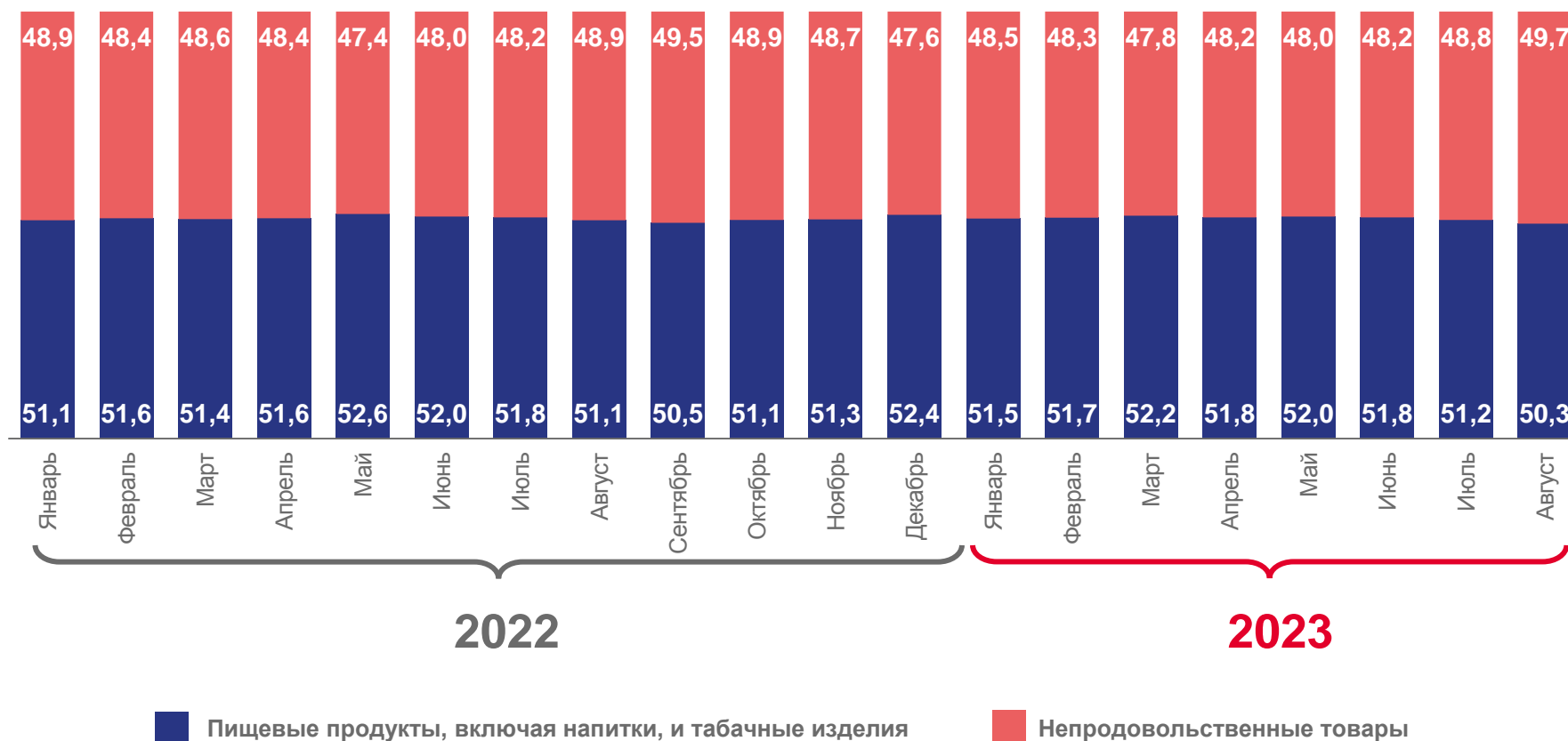
Непродовольственные товары

**+1,4%**

Изменение к январю - августу 2022 года

### Структура формирования

(в % к итогу)





# ОБОРОТ РОЗНИЧНОЙ ТОРГОВЛИ

млрд рублей

**104,5**

Всего

**103,1**

торгующие организации  
и индивидуальные предприниматели,  
реализующие товары вне рынка

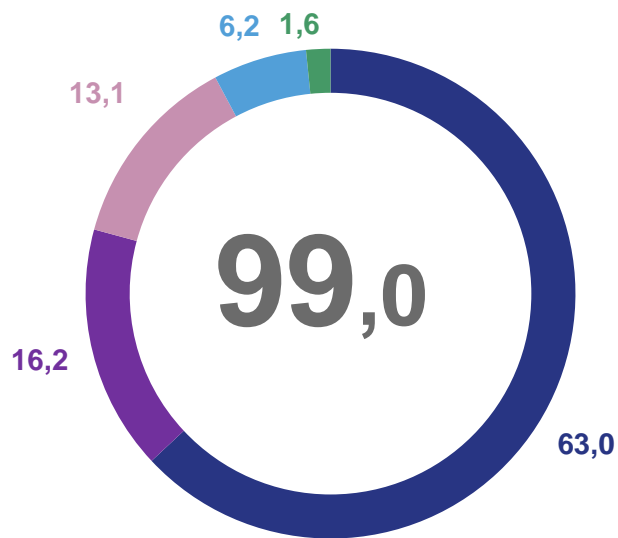
**1,4**

розничные рынки и ярмарки

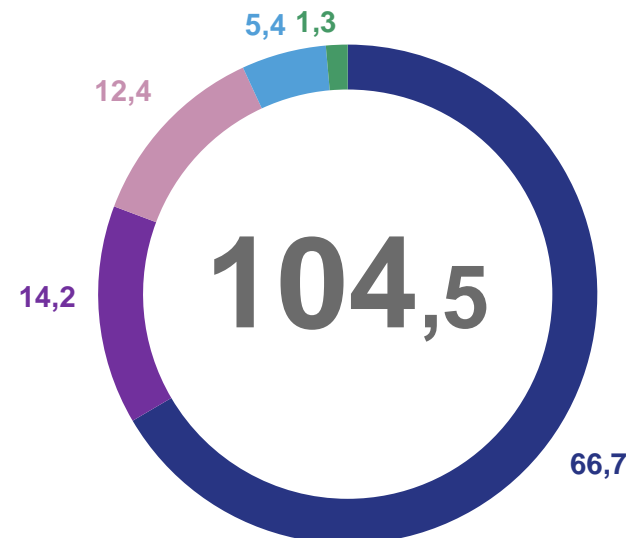
## Структура формирования по хозяйствующим субъектам

(в % к итогу)

**2022**



**2023**



○ Крупные организации и субъекты среднего предпринимательства

○ Малые предприятия

○ Микропредприятия

○ Индивидуальные предприниматели

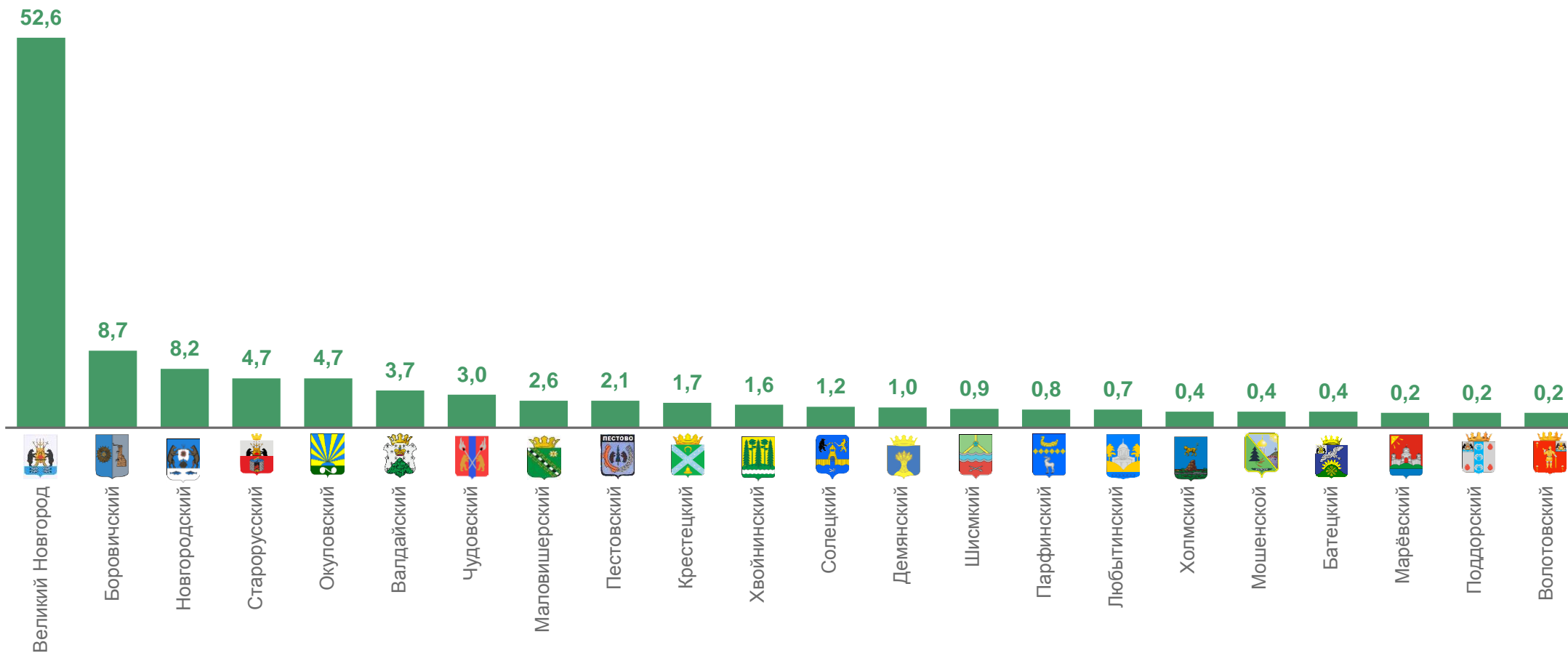
○ Рынки и ярмарки





# СТРУКТУРА ОБОРОТА РОЗНИЧНОЙ ТОРГОВЛИ ПО МУНИЦИПАЛЬНЫМ ОБРАЗОВАНИЯМ

в % к обороту области



\* Без субъектов малого предпринимательства





# ОБОРОТ РОЗНИЧНОЙ ТОРГОВЛИ В РЕГИОНАХ СЗФО

в % к соответствующему периоду предыдущего года

**103,7**

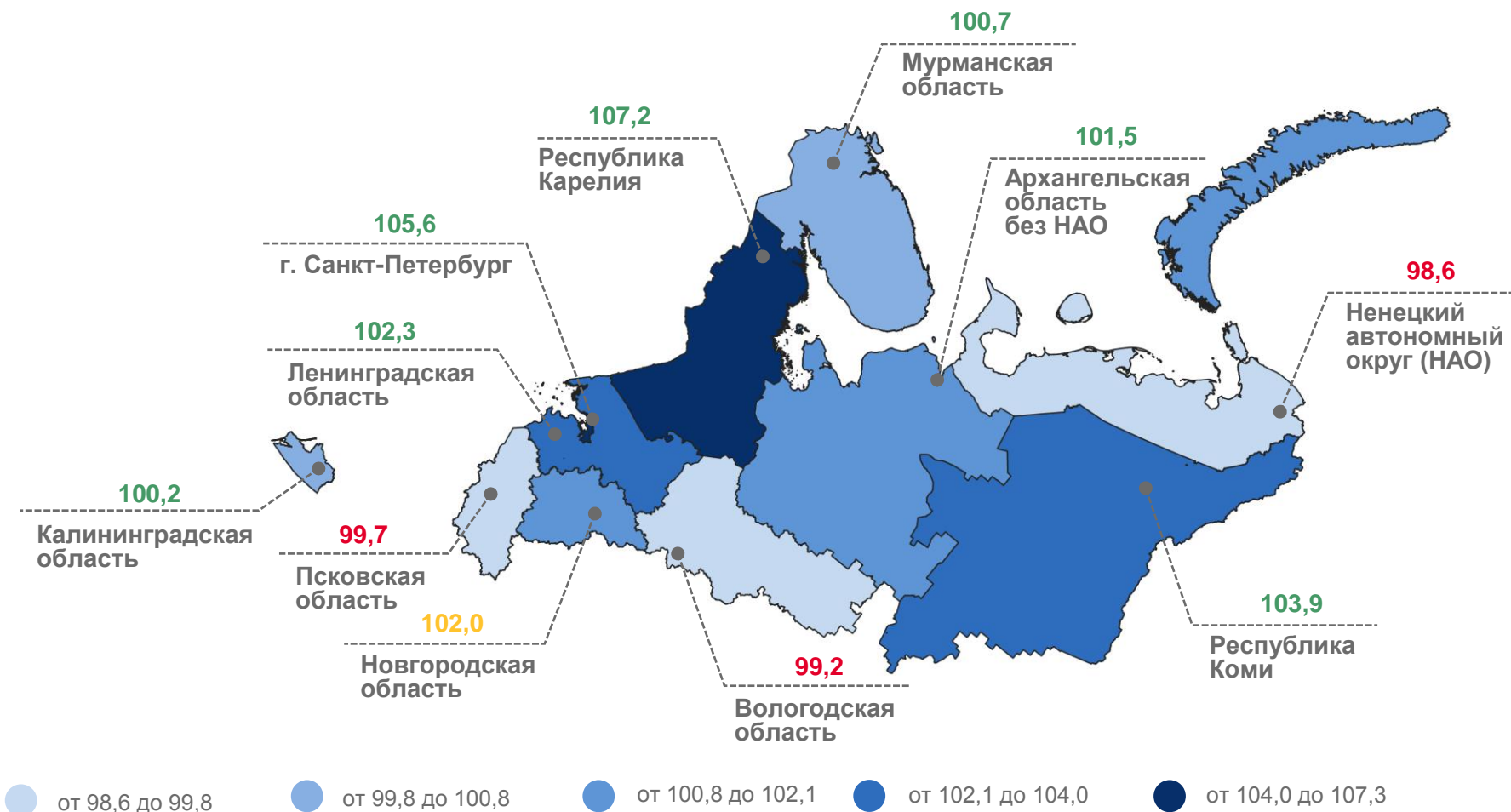
Российская Федерация

**103,6**

Северо-Западный  
федеральный округ

**102,0**

Новгородская область





# ТОВАРНЫЕ ЗАПАСЫ В КРУПНЫХ, СРЕДНИХ И МАЛЫХ ОРГАНИЗАЦИЯХ РОЗНИЧНОЙ ТОРГОВЛИ

на конец месяца, в днях торговли

## 2023 ГОД

август

**8,6** млрд рублей

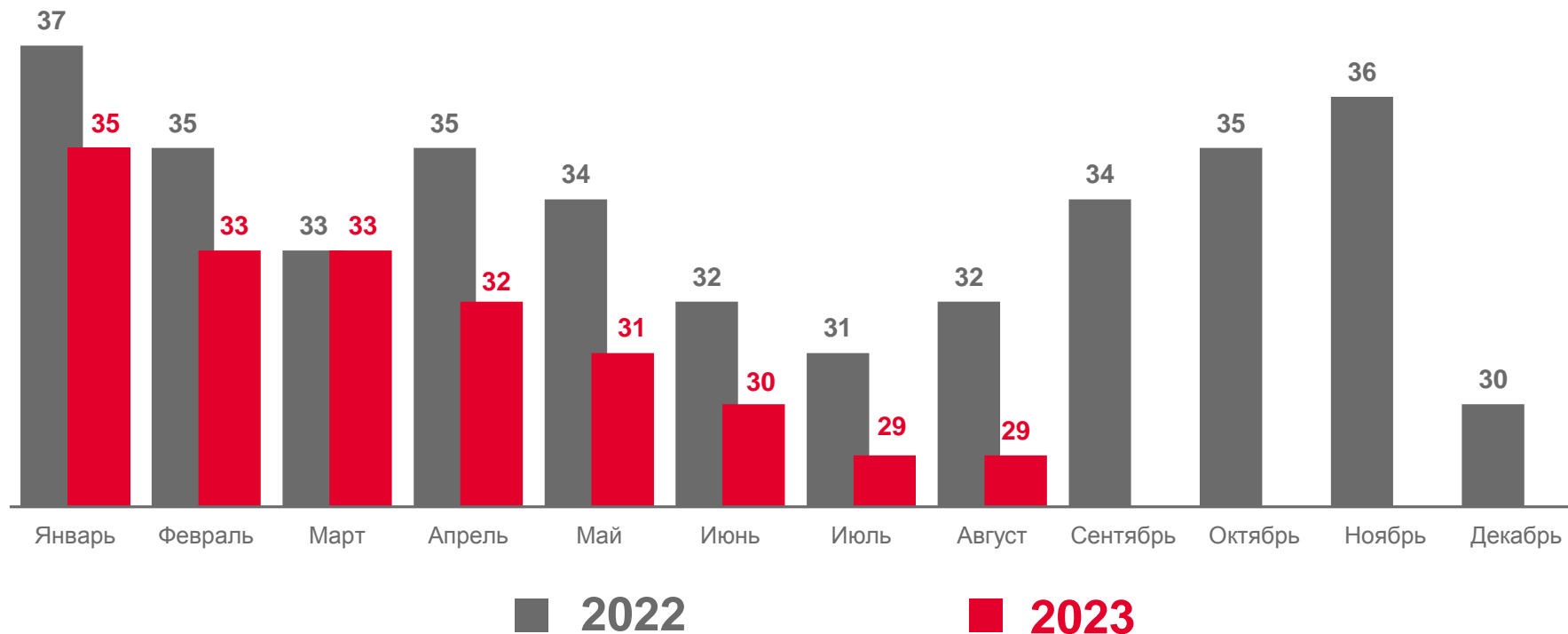
Запасы

**+0,2%**

Изменение к предыдущему месяцу

**29** дней

Обеспеченность







# ОБЩЕСТВЕННОЕ ПИТАНИЕ

млн рублей

## 2023 ГОД

январь - август

# 4 068,3

Оборот

# -1,9%

Изменение

к январю - августу 2022 года

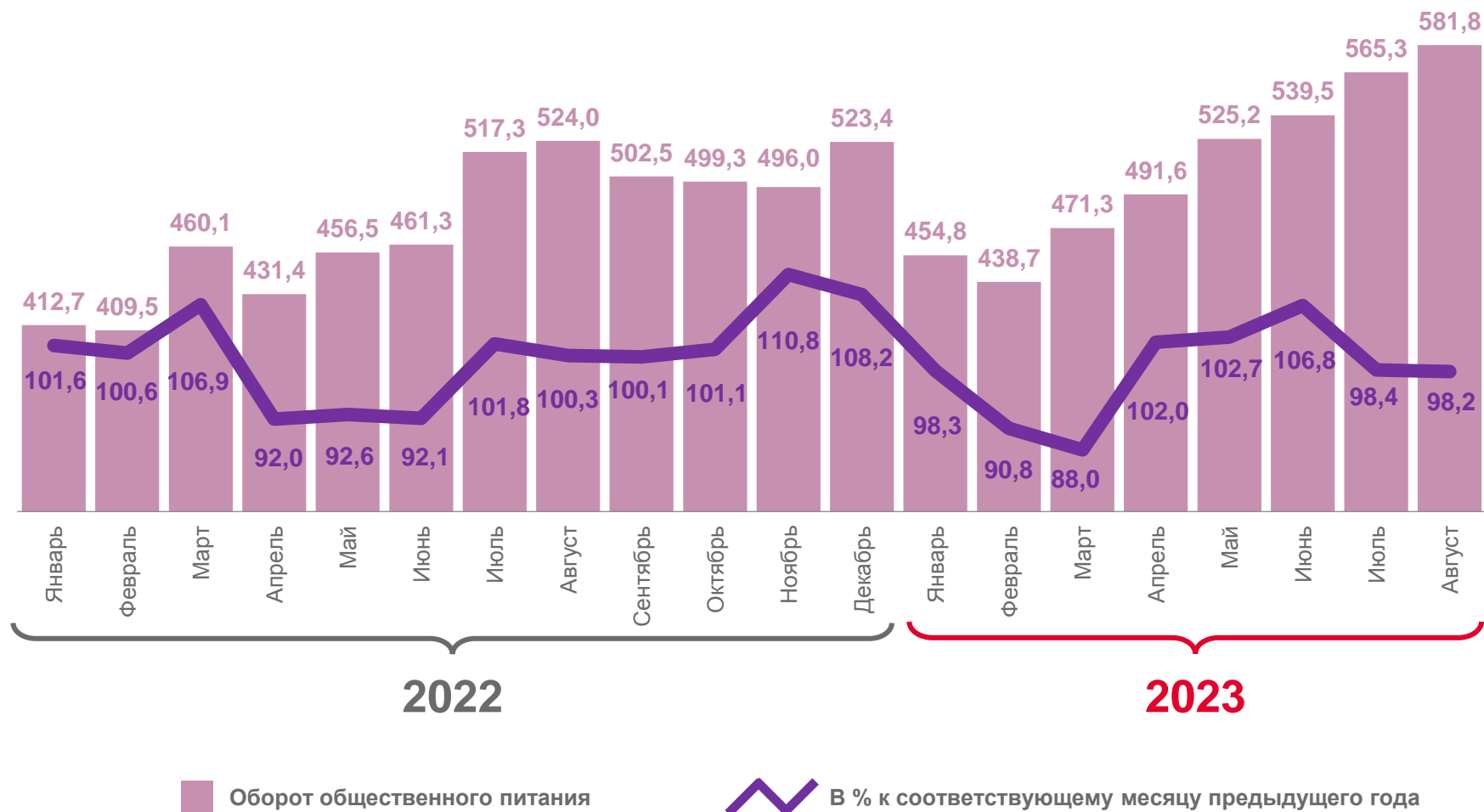
# 7 064 руб.

На душу населения

# -1,4%

Изменение

к январю - августу 2022 года





# ОБОРОТ ОБЩЕСТВЕННОГО ПИТАНИЯ

млн рублей

**1 650,9**

Крупные организации и субъекты среднего предпринимательства

**1 794,6**

Малые организации, включая микропредприятия

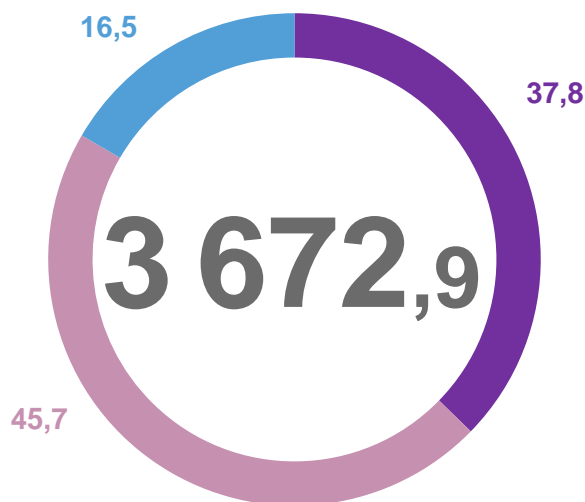
**622,9**

Индивидуальные предприниматели

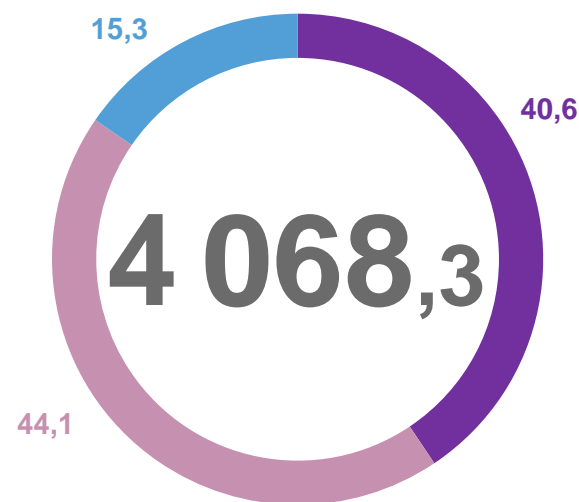
## Структура формирования по хозяйствующим субъектам

(в % к итогу)

**2022**



**2023**



- Крупные организации и субъекты среднего предпринимательства
- Малые организации, включая микропредприятия

- Индивидуальные предприниматели





# ОПТОВАЯ ТОРГОВЛЯ

млрд рублей

## 2023 ГОД

январь - август

**130,4**

Всего

**105,1**

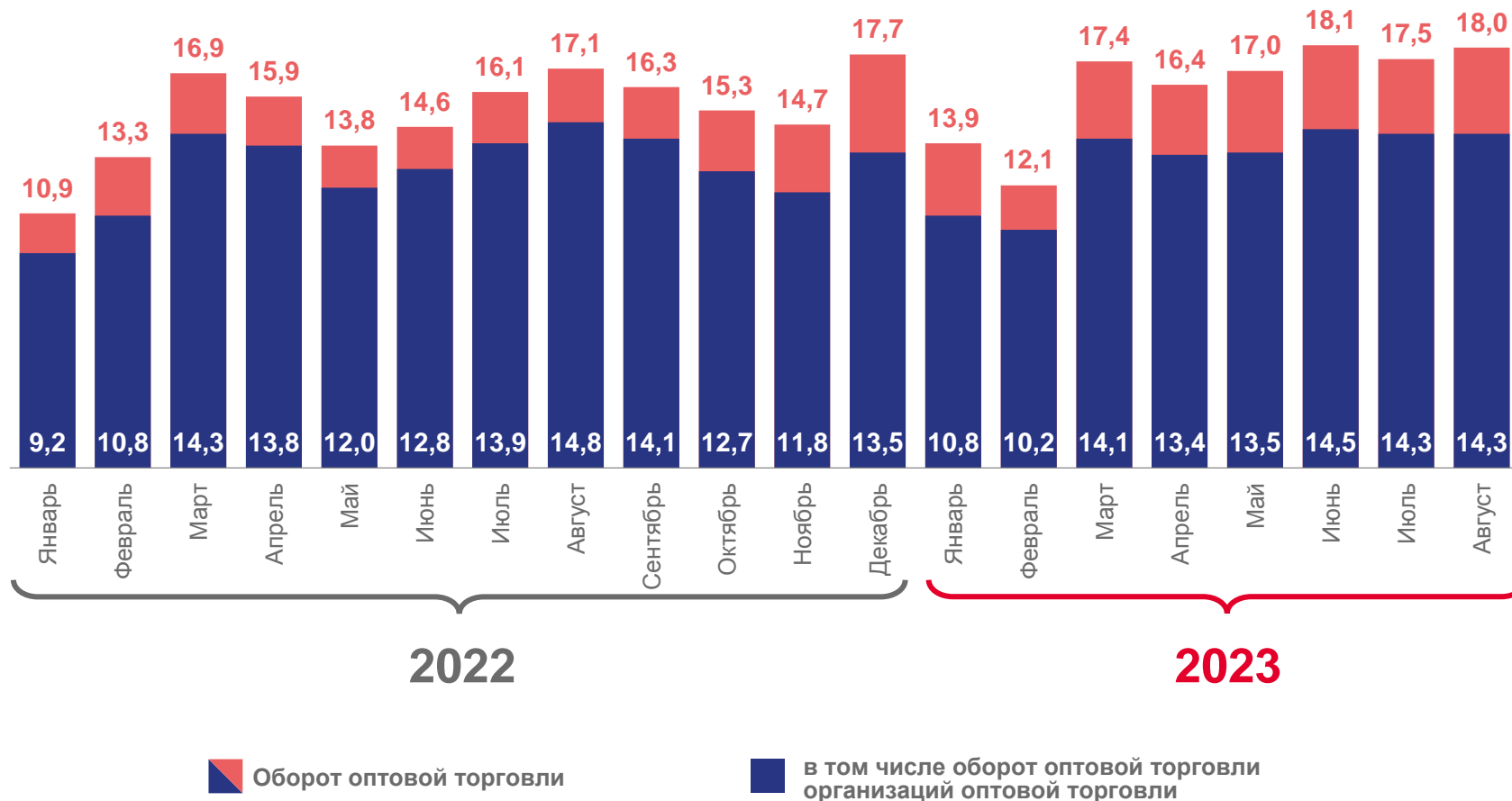
организации оптовой торговли

**25,4**

других видов деятельности

**80,6%**

Доля организаций оптовой торговли в общем обороте оптовой торговли





# ОБОРОТ ОПТОВОЙ ТОРГОВЛИ

млрд рублей

**130,4**

Всего

**+9,3%**

Изменение  
к январю - августу 2022 года

**19,4%**

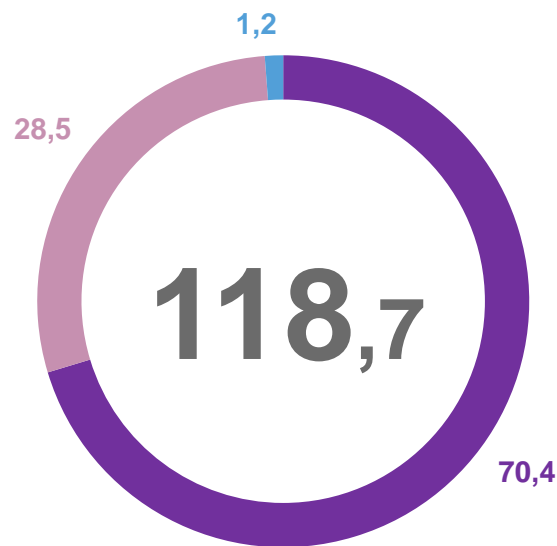
Неторговые организации  
в общем обороте  
оптовой торговли

## Структура формирования по хозяйствующим субъектам

(в % к итогу)



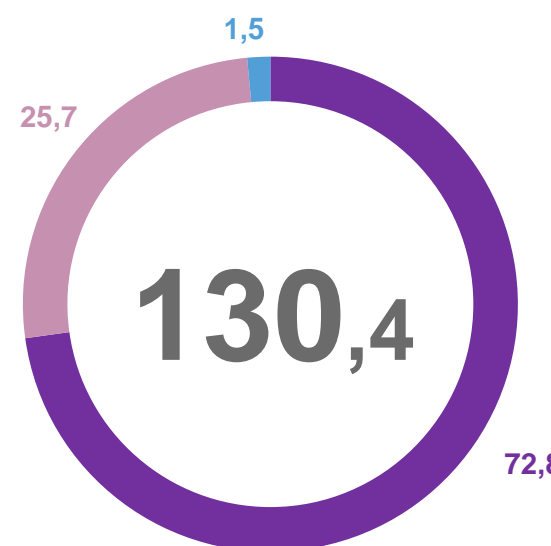
2022



118,7



2023



130,4



Крупные и средние организации  
всех видов деятельности



Субъекты малого предпринимательства,  
включая индивидуальных предпринимателей



Организации со средней численностью  
работников до 15 человек, не являющиеся  
субъектами малого предпринимательства





# ОБОРОТ ОПТОВОЙ ТОРГОВЛИ В РЕГИОНАХ СЗФО

в % к соответствующему периоду предыдущего года

**106,1**

Российская Федерация

**81,8**

Северо-Западный  
федеральный округ

**109,3**

Новгородская область

