



ФЕДЕРАЛЬНАЯ СЛУЖБА
ГОСУДАРСТВЕННОЙ СТАТИСТИКИ

Туризм Новгородской области



2021 год



ФЕДЕРАЛЬНАЯ СЛУЖБА
ГОСУДАРСТВЕННОЙ СТАТИСТИКИ

Туризм

Новгородской области

2021 год

- 01 ЧИСЛО ТУРИСТСКИХ ФИРМ
- 02 ДЕЯТЕЛЬНОСТЬ ТУРИСТСКИХ ФИРМ
- 03 ПЛАТНЫЕ УСЛУГИ НАСЕЛЕНИЮ
В СФЕРЕ ТУРИЗМА
- 04 ТУРИСТСКИЕ УСЛУГИ НАСЕЛЕНИЮ
- 05 ТУРИСТСКИЙ ПРОДУКТ
- 06 ГРАЖДАНЕ РОССИИ
ПО РОССИЙСКОЙ ФЕДЕРАЦИИ
- 07 ГРАЖДАНЕ РОССИИ ПО ДРУГИМ СТРАНАМ
- 08 КОЛЛЕКТИВНЫЕ СРЕДСТВА РАЗМЕЩЕНИЯ
- 09 КОЭФФИЦИЕНТ ИСПОЛЬЗОВАНИЯ
НАЛИЧНЫХ МЕСТ
- 10 РАЗМЕЩЕНИЕ ЛИЦ ПО ЦЕЛЯМ ПОЕЗДОК





ЧИСЛО ТУРИСТСКИХ ФИРМ ЕДИНИЦ

54

Всего

-15.6%

Изменение к 2020 году

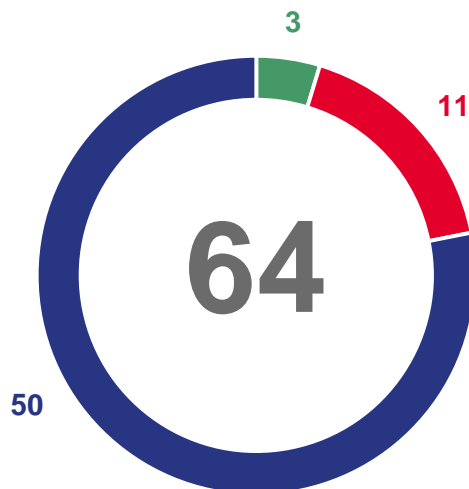
НАИБОЛЬШАЯ
ДОЛЯ В ОБЛАСТИ

75.9%

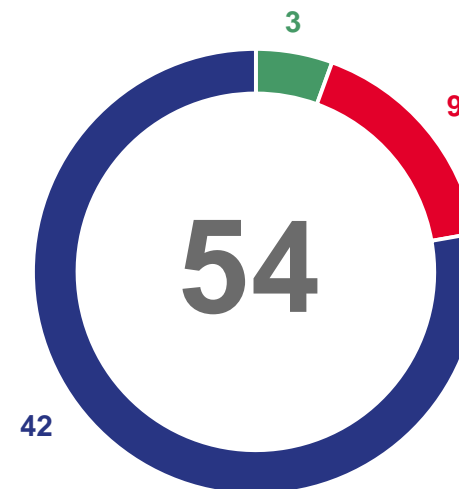
Великий Новгород

По видам деятельности

2020



2021



- Туроператорская деятельность
- Туроператорская и турагентская деятельность
- Турагентская деятельность





ДЕЯТЕЛЬНОСТЬ ТУРИСТСКИХ ФИРМ

МЛН РУБЛЕЙ



160.6

Средства, поступившие от реализации туристского продукта

+72.2%

Изменение к 2020 году

60.4

Средства перечисленные поставщикам туристского продукта за услуги

+64.8%

Изменение к 2020 году

Средства перечисленные поставщикам туристского продукта за услуги





ПЛАТНЫЕ УСЛУГИ НАСЕЛЕНИЮ В СФЕРЕ ТУРИЗМА

МЛН РУБЛЕЙ



138.9

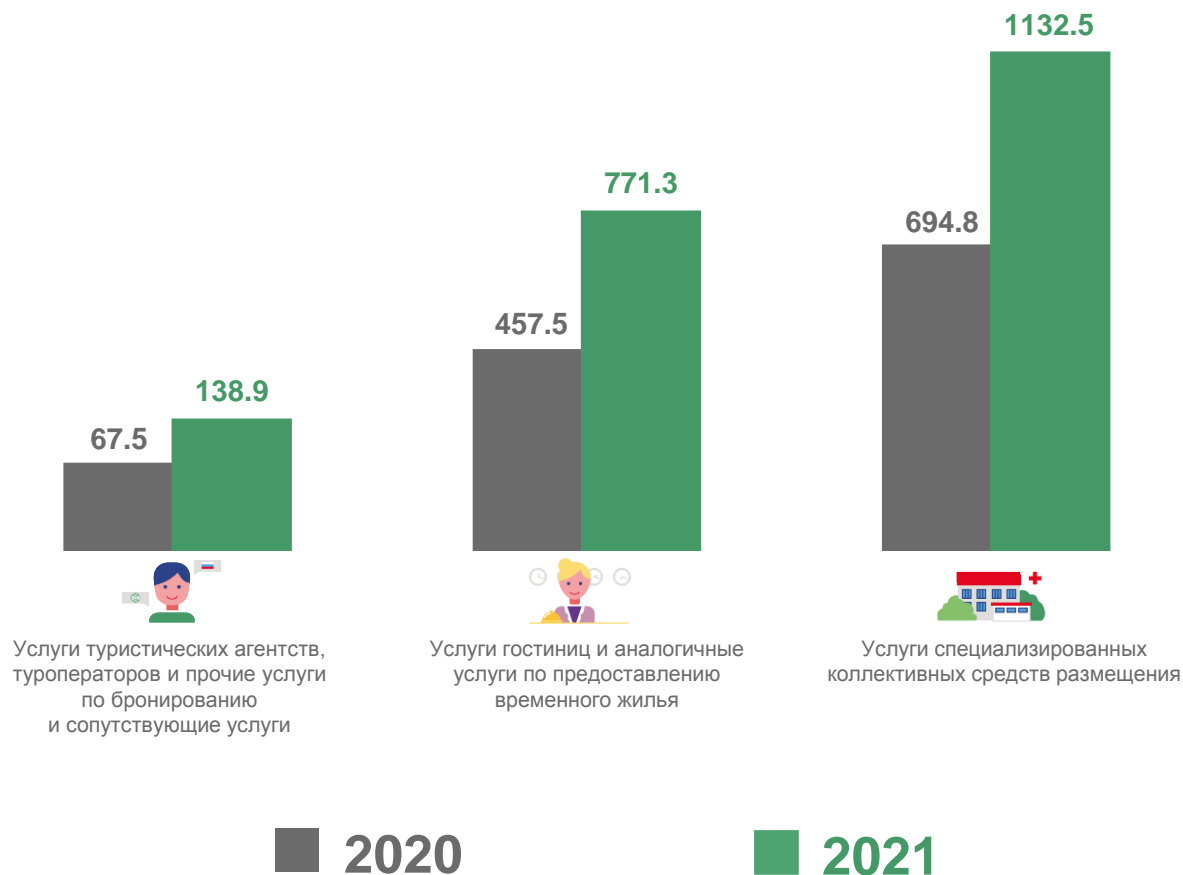
Туристские услуги

771.3

Услуги гостиниц

1 132.5

Услуги специализированных коллективных средств размещения





ТУРИСТСКИЕ УСЛУГИ НАСЕЛЕНИЮ

В СОПОСТАВИМЫХ ЦЕНАХ, В % К ПРЕДЫДУЩЕМУ ГОДУ



154.0

Российская Федерация

190.3

Северо-Западный
федеральный округ

197.0

Новгородская область



5 регионов СЗФО

значение показателя **больше**,
чем по Новгородской области

5 регионов СЗФО

значение показателя **меньше**,
чем по Новгородской области





ТУРИСТСКИЙ ПРОДУКТ

5 646 единиц

Реализовано турпакетов населению

341.6 млн рублей

Реализовано турпакетов населению

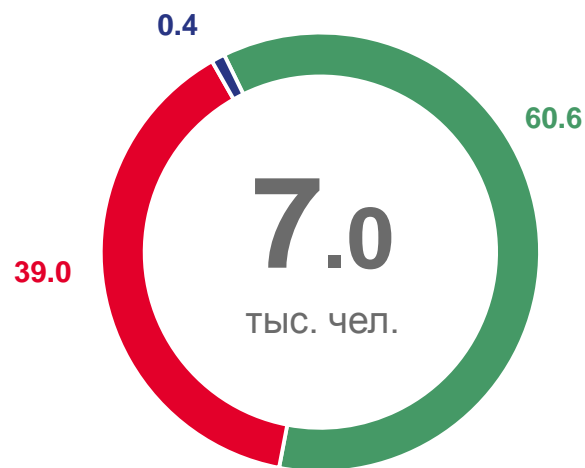
12.2 тыс. чел.

Отправлено туристов

Число отправленных туристов
(в % к итогу)

2020

2021



- Граждане России по Российской Федерации
- Граждане России по другим странам
- Граждане других стран (по России)





ГРАЖДАНЕ РОССИИ ПО РОССИЙСКОЙ ФЕДЕРАЦИИ

ЧЕЛОВЕК



6 971

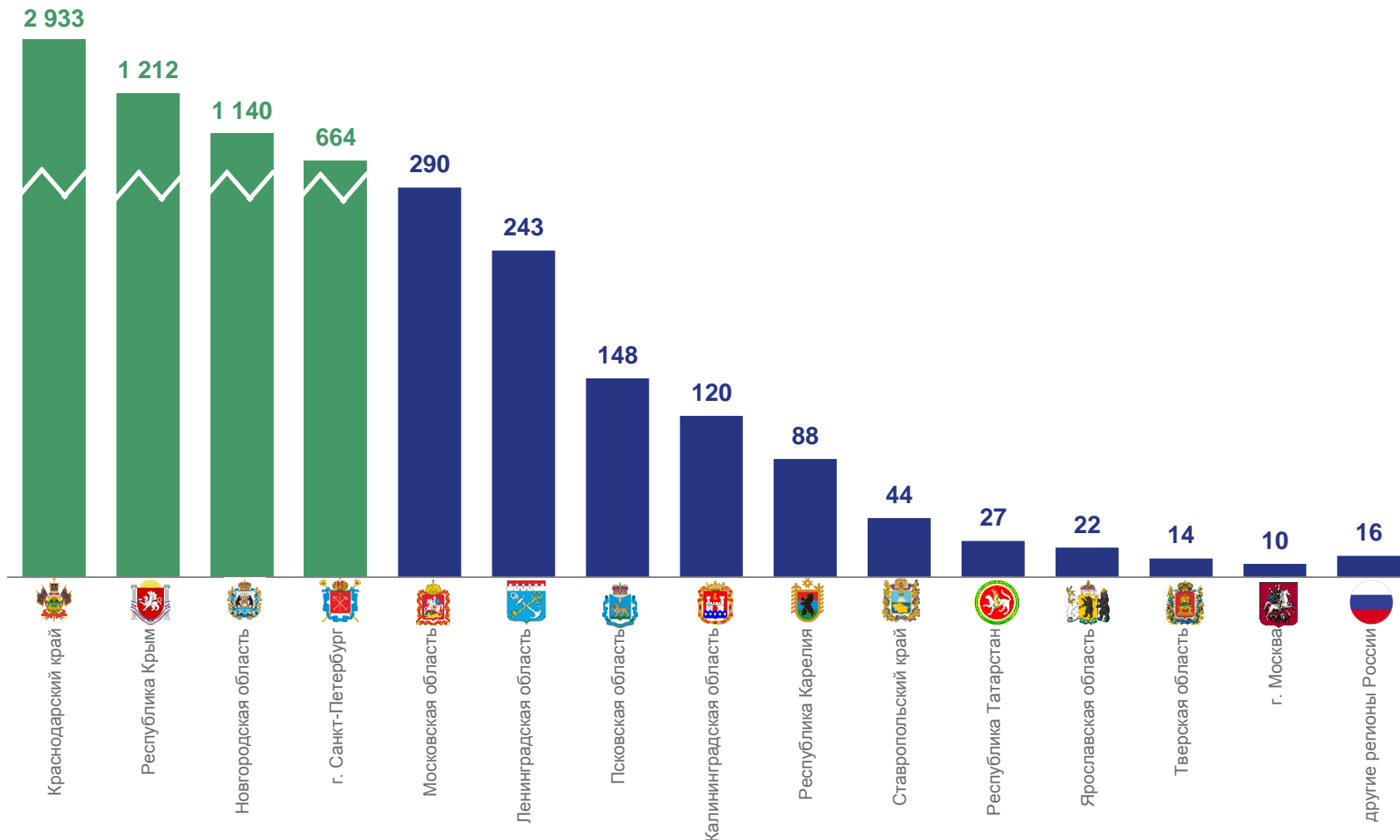
Всего туристов

35.5 тыс. рублей

Средняя стоимость одного турпакета

17.2 тыс. рублей

Средняя стоимость турпакета в расчете на одного туриста





ГРАЖДАНЕ РОССИИ ПО ДРУГИМ СТРАНАМ

ЧЕЛОВЕК



5 258

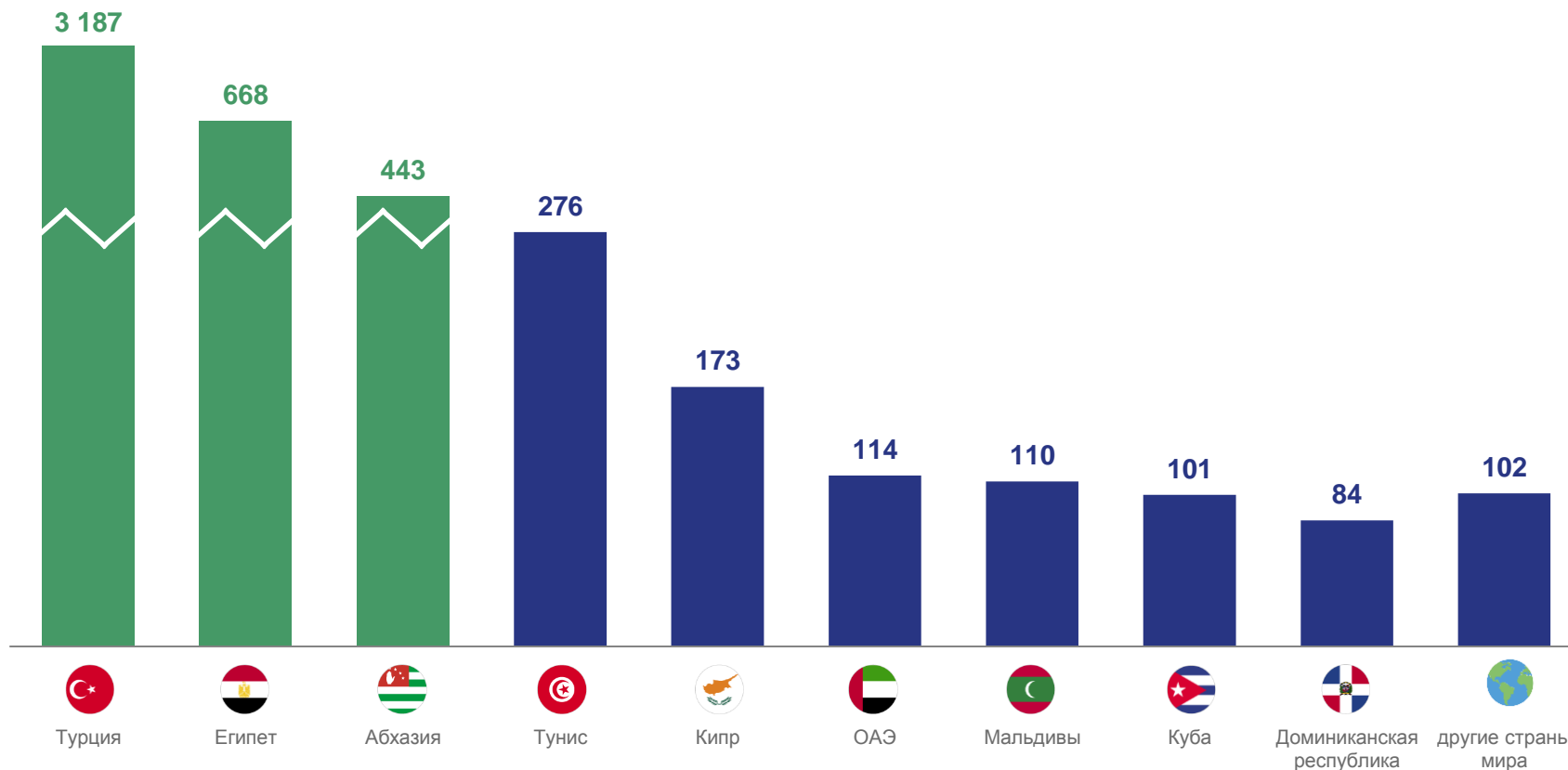
Всего туристов

97.6 тыс. рублей

Средняя стоимость одного турпакета

42.2 тыс. рублей

Средняя стоимость турпакета в расчете на одного туриста





КОЛЛЕКТИВНЫЕ СРЕДСТВА РАЗМЕЩЕНИЯ

В % К ИТОГУ



135 единиц

Количество средств размещения

4.3 тыс.

Число номеров

9.7 тыс.

Число мест

1 018 тыс.

Число ночевок

2020



2021



Гостиницы и аналогичные средства размещения

Специализированные средства размещения





КОЭФФИЦИЕНТ ИСПОЛЬЗОВАНИЯ НАЛИЧНЫХ МЕСТ

ЧИСЛО ЗАНЯТЫХ МЕСТ К ОБЩЕМУ ЧИСЛУ МЕСТ
В КОЛЛЕКТИВНЫХ СРЕДСТВАХ РАЗМЕЩЕНИЯ



0.29

Российская Федерация

0.33

Северо-Западный
федеральный округ

0.29

Новгородская область



7

регионов СЗФО

значение показателя **равно**
или больше, чем по
Новгородской области

3

региона СЗФО

значение показателя **меньше**,
чем по Новгородской области





РАЗМЕЩЕНИЕ ЛИЦ ПО ЦЕЛЯМ ПОЕЗДОК

В % К ИТОГУ



327.8 тыс. чел.

Всего размещено лиц

323.1

граждане России

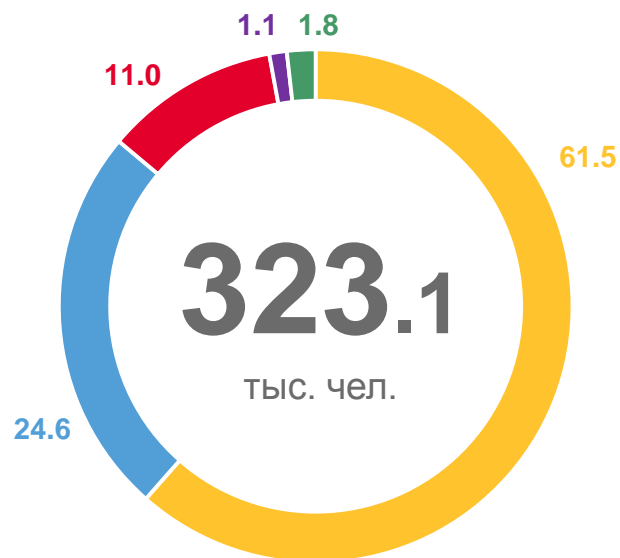
4.7

иностранные граждане

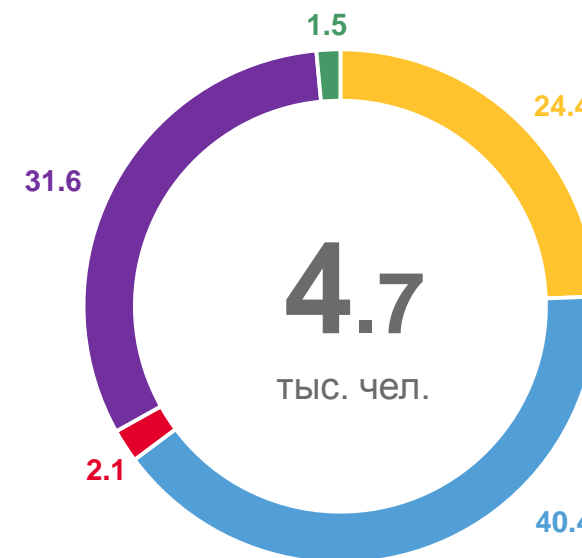
+30.9%

Изменение к 2020 году

Граждане России



Иностранные граждане



Отпуск, досуг и отдых

Деловые и профессиональные поездки

Лечебные и оздоровительные процедуры

Образование и профессиональная подготовка

Прочие поездки

