



ФЕДЕРАЛЬНАЯ СЛУЖБА
ГОСУДАРСТВЕННОЙ СТАТИСТИКИ

Торговля в Новгородской области



в январе - апреле 2023 года



Торговля

в Новгородской области

в январе - апреле 2023 года

- 01 РОЗНИЧНАЯ ТОРГОВЛЯ
- 02 ТОРГОВЫЕ СЕТИ
- 03 РЫНКИ И ЯРМАРКИ
- 04 СТРУКТУРА ОБОРОТА РОЗНИЧНОЙ ТОРГОВЛИ
ПО МУНИЦИПАЛЬНЫМ ОБРАЗОВАНИЯМ
- 05 ТОВАРНЫЕ ЗАПАСЫ
- 06 ОБЩЕСТВЕННОЕ ПИТАНИЕ
- 07 ОПТОВАЯ ТОРГОВЛЯ



РОЗНИЧНАЯ ТОРГОВЛЯ

МЛРД РУБЛЕЙ



2023 ГОД

январь - апрель

48,2

Оборот розничной торговли

-0,2%

Изменение
к январю - апрелю 2022 года

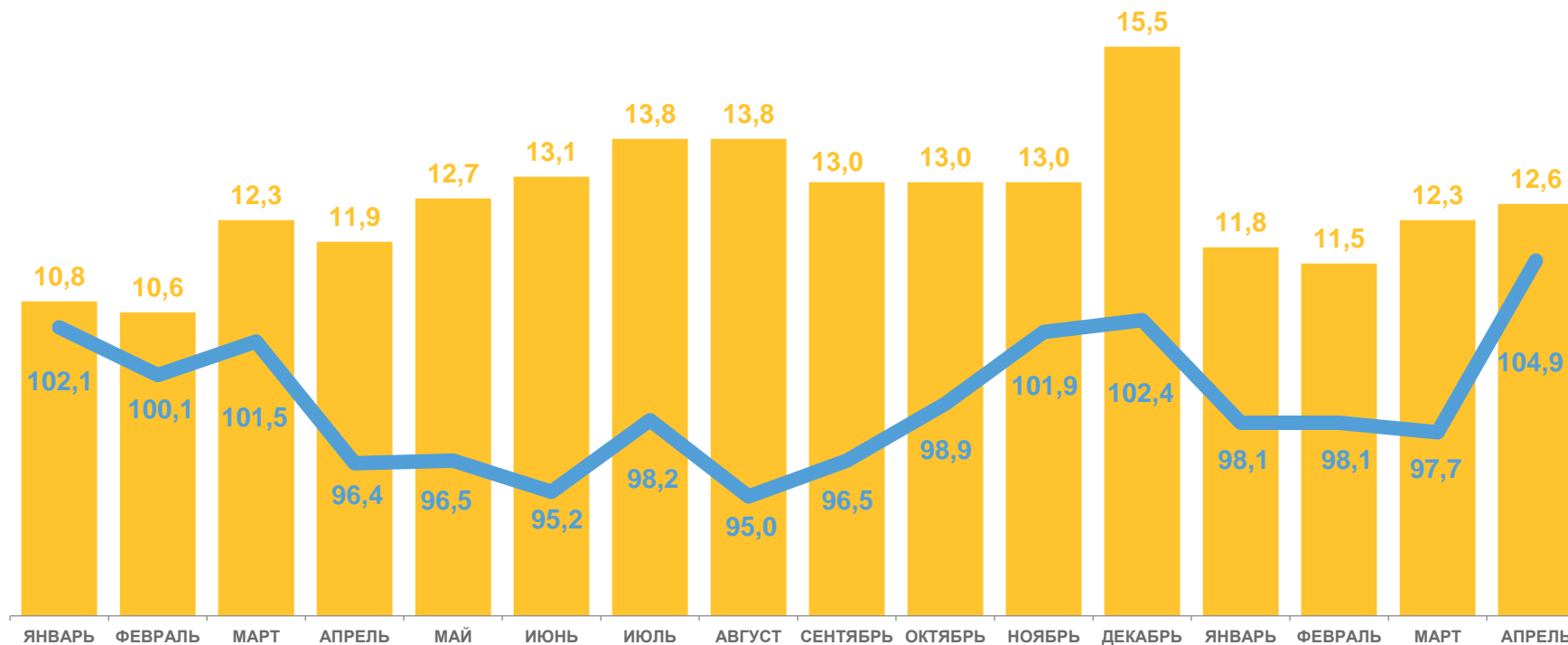
83,7

тыс.
рублей

На душу населения

+0,3%

Изменение
к январю - апрелю 2022 года



2022

2023

Оборот розничной торговли



В % к соответствующему месяцу предыдущего года





РОЗНИЧНАЯ ТОРГОВЛЯ

МЛРД РУБЛЕЙ



2023 ГОД

январь - апрель

25,0

Пищевые продукты, включая напитки, и табачные изделия

+0,3%

Изменение к январю - апрелю 2022 года

23,2

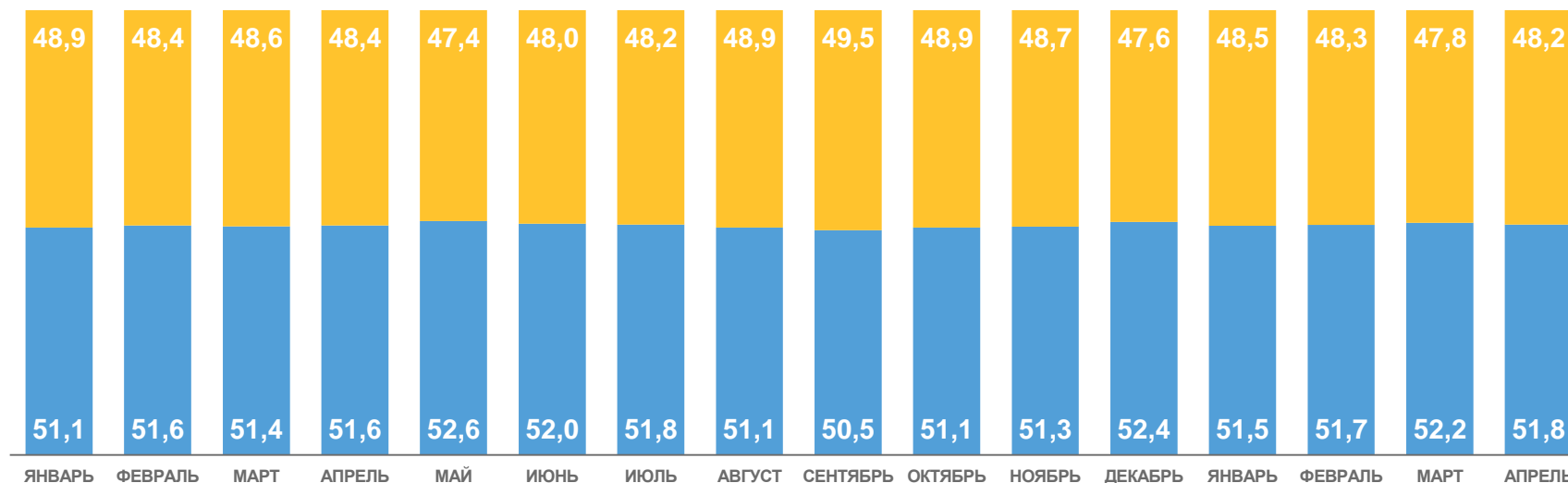
Непродовольственные товары

-0,8%

Изменение к январю - апрелю 2022 года

Структура формирования

(в % к итогу)



2022

2023

■ Пищевые продукты, включая напитки, и табачные изделия

■ Непродовольственные товары





ОБОРОТ РОЗНИЧНОЙ ТОРГОВЛИ

МЛРД РУБЛЕЙ



48,2

Всего

47,5

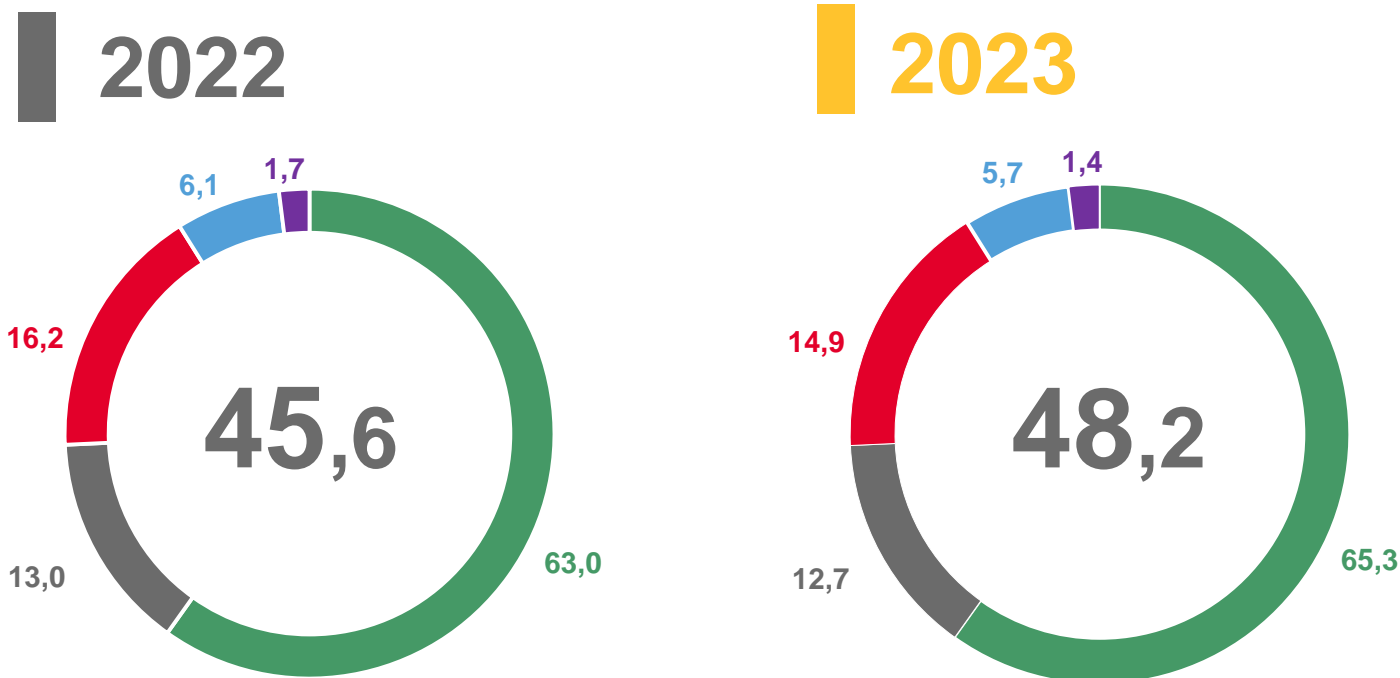
торгующие организации
и индивидуальные предприниматели,
реализующие товары вне рынка

0,7

розничные рынки и ярмарки

Структура формирования по хозяйствующим субъектам

(в % к итогу)



- Крупные организации и субъекты среднего предпринимательства
- Индивидуальные предприниматели
- Микропредприятия
- Малые предприятия
- Рынки и ярмарки





ТОРГОВЫЕ СЕТИ

МЛРД РУБЛЕЙ



2023 ГОД

январь - март

16,6

Оборот

+0,2%

Изменение
к январю - марту 2022 года

46,6%

Доля в обороте розничной торговли

Структура формирования
(в % к итогу)





РЫНКИ И ЯРМАРКИ

В I КВАРТАЛЕ 2023 ГОДА, ЕДИНИЦ



Рынки на 1 апреля 2023 года

12

Всего

394

Торговые места

Ярмарки

178

Всего

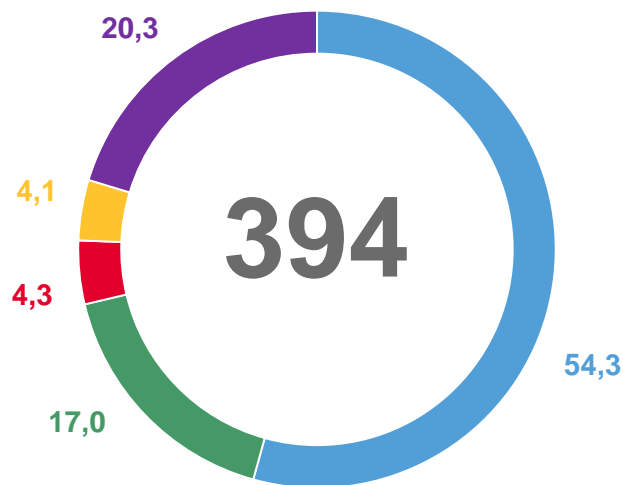
3,6 тыс.

Торговые места

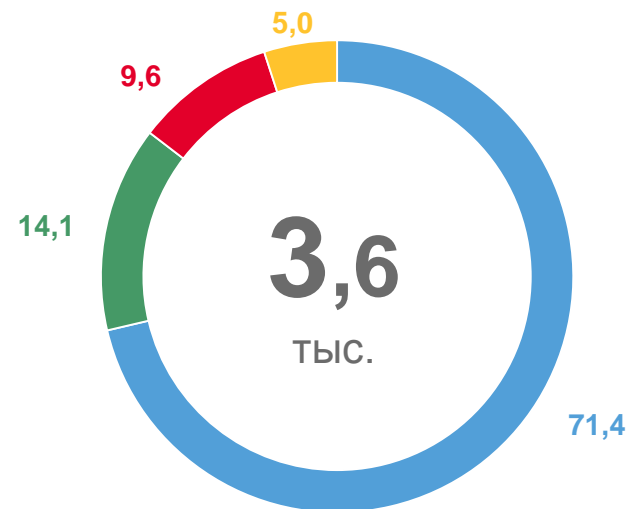
Распределение торговых мест по хозяйствующим субъектам

(в % к итогу)

Рынки



Ярмарки



- Индивидуальные предприниматели
- Население
- Юридические лица

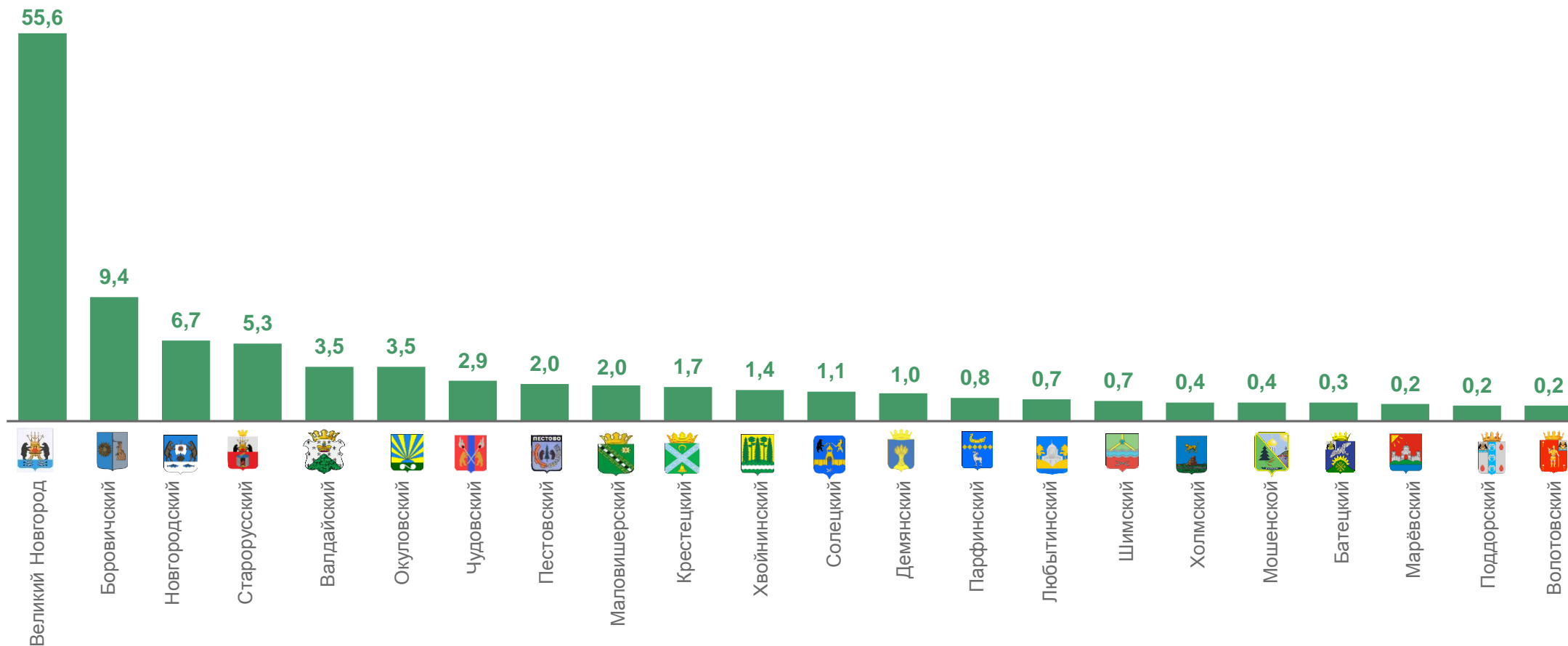
- Крестьянские (фермерские) хозяйства
- Личные подсобные хозяйства





СТРУКТУРА ОБОРОТА РОЗНИЧНОЙ ТОРГОВЛИ ПО МУНИЦИПАЛЬНЫМ ОБРАЗОВАНИЯМ

В % К ОБОРОТУ ОБЛАСТИ



* Без субъектов малого предпринимательства





ТОВАРНЫЕ ЗАПАСЫ В КРУПНЫХ, СРЕДНИХ И МАЛЫХ ОРГАНИЗАЦИЯХ РОЗНИЧНОЙ ТОРГОВЛИ

НА КОНЕЦ МЕСЯЦА, В ДНЯХ ТОРГОВЛИ



2023 ГОД

апрель

8,2 млрд рублей

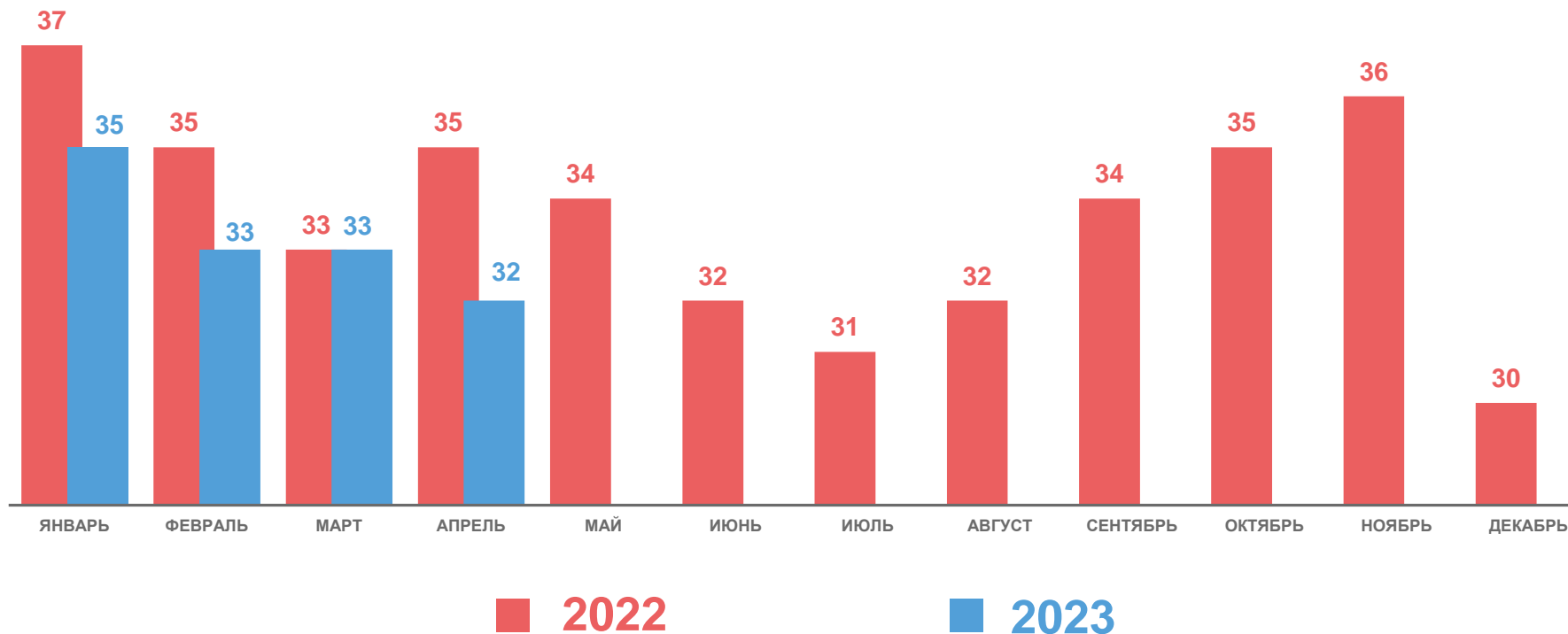
Запасы

+0,8%

Изменение к предыдущему месяцу

32 дня

Обеспеченность





ОБЩЕСТВЕННОЕ ПИТАНИЕ

МЛН РУБЛЕЙ



2023 ГОД

январь - апрель

1 856,5

Оборот

-5,4%

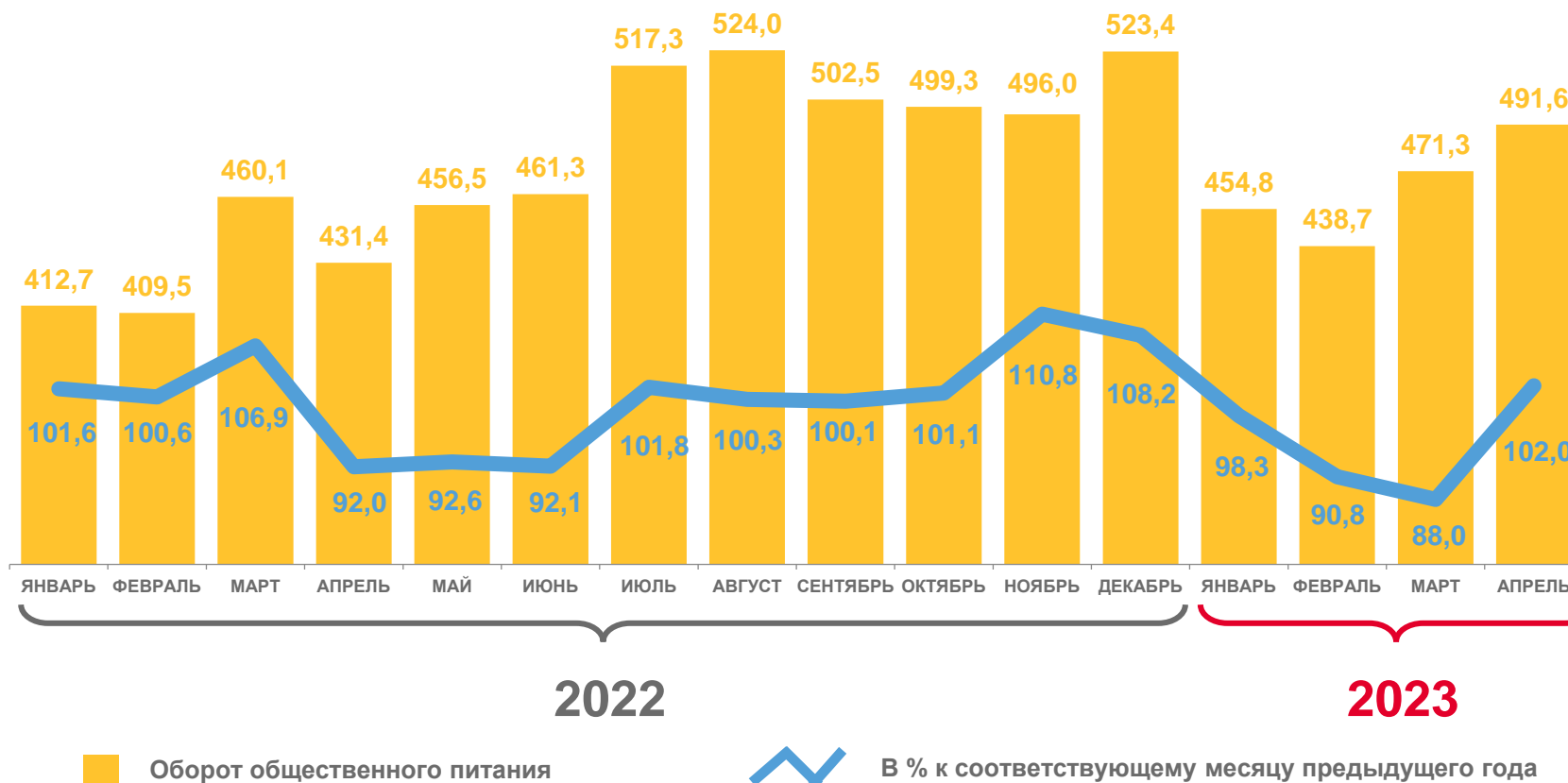
Изменение
к январю - апрелю 2022 года

3 223 руб.

На душу населения

-5,0%

Изменение
к январю - апрелю 2022 года





ОБОРОТ ОБЩЕСТВЕННОГО ПИТАНИЯ

МЛН РУБЛЕЙ



Структура формирования по хозяйствующим субъектам

(в % к итогу)

733,5

крупные организации и субъекты
средние предпринимательства

830,6

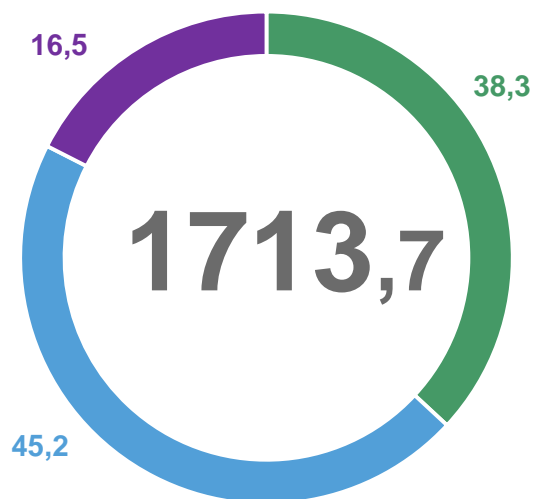
малые организации,
включая микропредприятия

292,4

индивидуальные
предприниматели



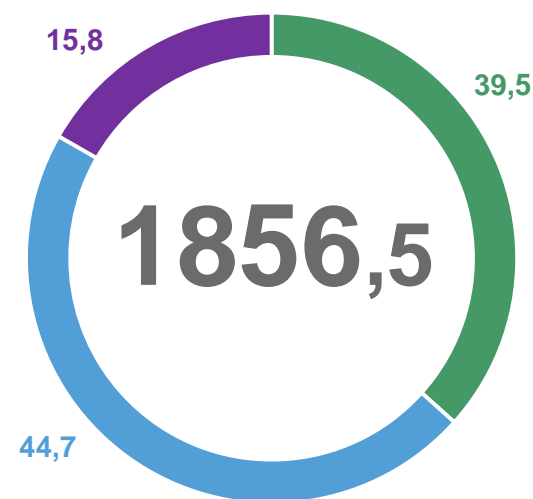
2022



- Крупные организации и субъекты среднего предпринимательства
- Малые организации, включая микропредприятия
- Индивидуальные предприниматели



2023



- Крупные организации и субъекты среднего предпринимательства
- Малые организации, включая микропредприятия
- Индивидуальные предприниматели





ОПТОВАЯ ТОРГОВЛЯ

МЛРД РУБЛЕЙ



2023 ГОД

январь - апрель

59,6

Всего

48,2

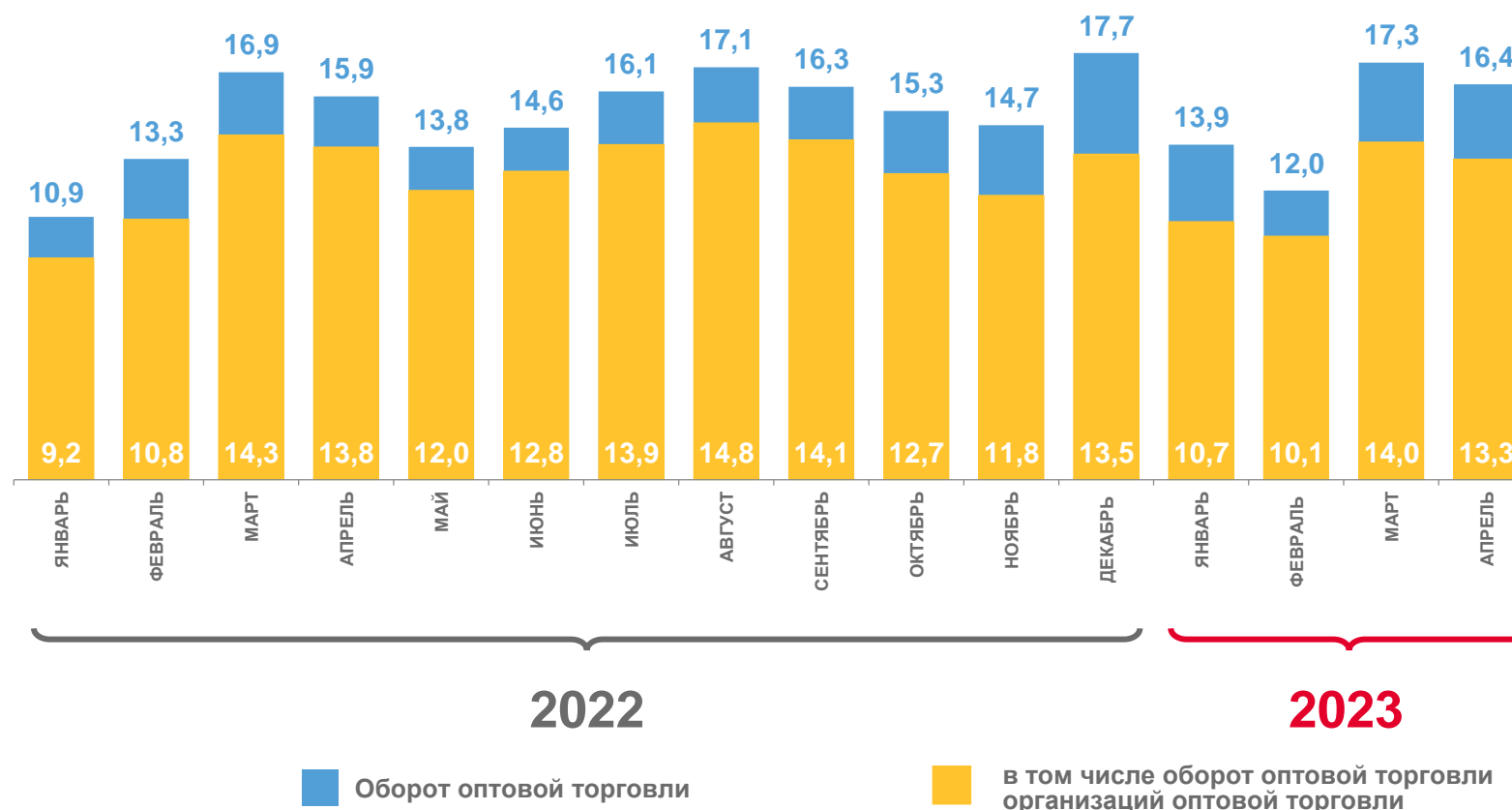
организации оптовой торговли

11,4

других видов деятельности

80,8%

Доля организаций оптовой торговли в общем обороте оптовой торговли





ОБОРОТ ОПТОВОЙ ТОРГОВЛИ

МЛРД РУБЛЕЙ



Структура формирования по хозяйствующим субъектам

(в % к итогу)

59,6

Оборот

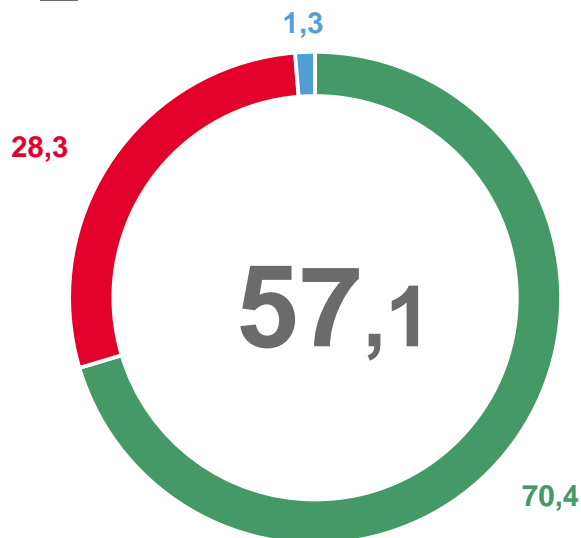
+14,5%

Изменение
к январю - апрелю 2022 года

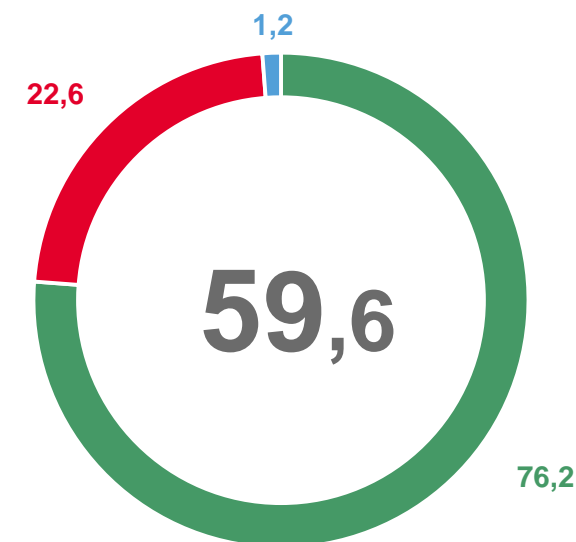
19,2%

Доля неторговых организаций
оптовой торговли в общем
обороте оптовой торговли

2022



2023



- Крупные и средние организации всех видов деятельности
- Субъекты малого предпринимательства, включая индивидуальных предпринимателей

- Организации со средней численностью работников до 15 человек, не являющиеся субъектами малого предпринимательства

