



ФЕДЕРАЛЬНАЯ СЛУЖБА
ГОСУДАРСТВЕННОЙ СТАТИСТИКИ

Торговля в Новгородской области



в январе - марте 2023 года



ФЕДЕРАЛЬНАЯ СЛУЖБА
ГОСУДАРСТВЕННОЙ СТАТИСТИКИ

Торговля

в Новгородской области

в январе - марте 2023 года

- 01 РОЗНИЧНАЯ ТОРГОВЛЯ
- 02 ОБОРОТ РОЗНИЧНОЙ ТОРГОВЛИ
- 03 СТРУКТУРА ОБОРОТА РОЗНИЧНОЙ ТОРГОВЛИ
ПО МУНИЦИПАЛЬНЫМ ОБРАЗОВАНИЯМ
- 04 ТОВАРНЫЕ ЗАПАСЫ
- 05 ТОРГОВЫЕ СЕТИ В 2022 ГОДУ
- 06 ОБЩЕСТВЕННОЕ ПИТАНИЕ
- 07 ОБОРОТ ОБЩЕСТВЕННОГО ПИТАНИЯ
- 08 ОПТОВАЯ ТОРГОВЛЯ
- 09 ОБОРОТ ОПТОВОЙ ТОРГОВЛИ

* Оперативные данные





РОЗНИЧНАЯ ТОРГОВЛЯ

МЛРД РУБЛЕЙ



2023 ГОД

январь - март

35,6

Оборот розничной торговли

-2,0%

Изменение
к январю - марту 2022 года

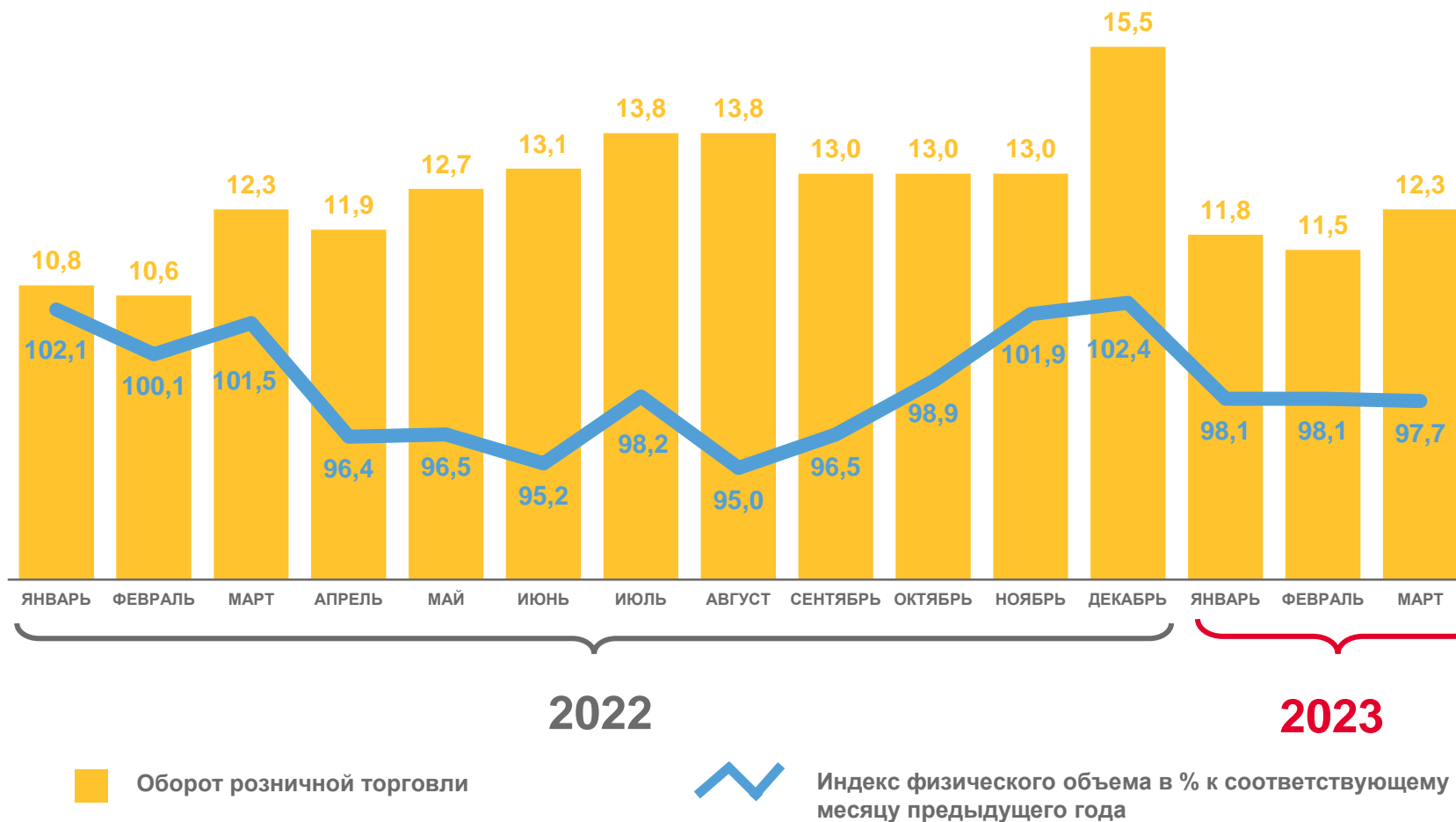
61,8

тыс.
рублей

На душу населения

-1,6%

Изменение
к январю - марту 2022 года





РОЗНИЧНАЯ ТОРГОВЛЯ

МЛРД РУБЛЕЙ



2023 ГОД

январь - март

18,4

Пищевые продукты, включая напитки, и табачные изделия

-1,8%

Изменение к январю - марту 2022 года

17,1

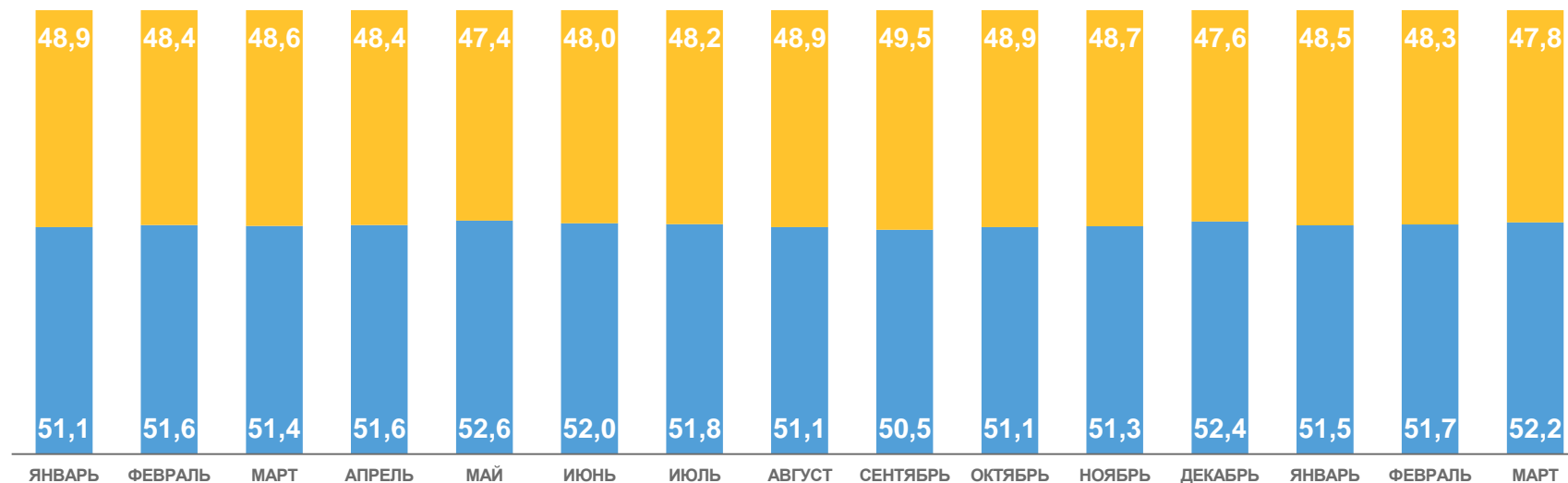
Непродовольственные товары

-2,3%

Изменение к январю - марту 2022 года

Структура формирования оборота

(в % к итогу)



2022

2023

■ Пищевые продукты, включая напитки, и табачные изделия

■ Непродовольственные товары





ОБОРОТ РОЗНИЧНОЙ ТОРГОВЛИ

МЛРД РУБЛЕЙ



35,6

Всего

35,1

торгующие организации
и индивидуальные предприниматели,
реализующие товары вне рынка

0,5

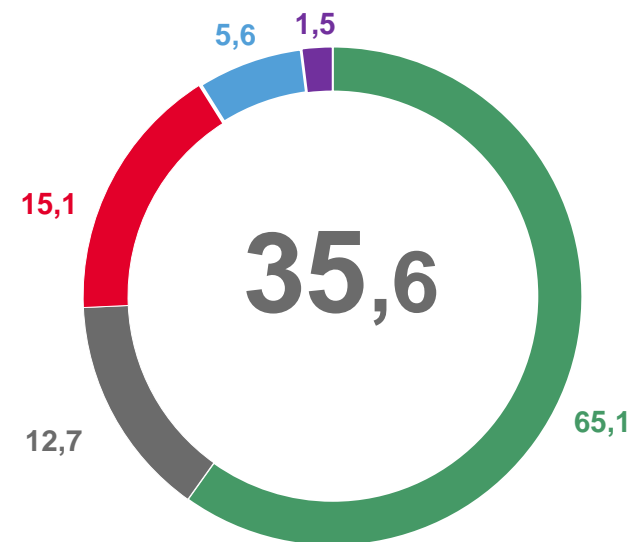
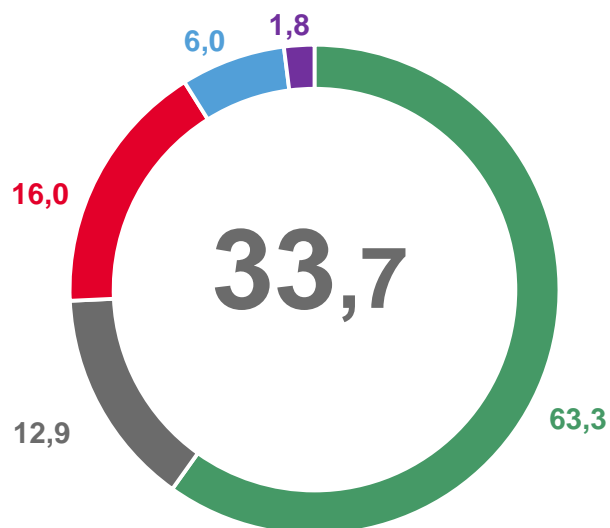
розничные рынки и ярмарки

Структура формирования оборота по хозяйствующим субъектам

(в % к итогу)

2022

2023



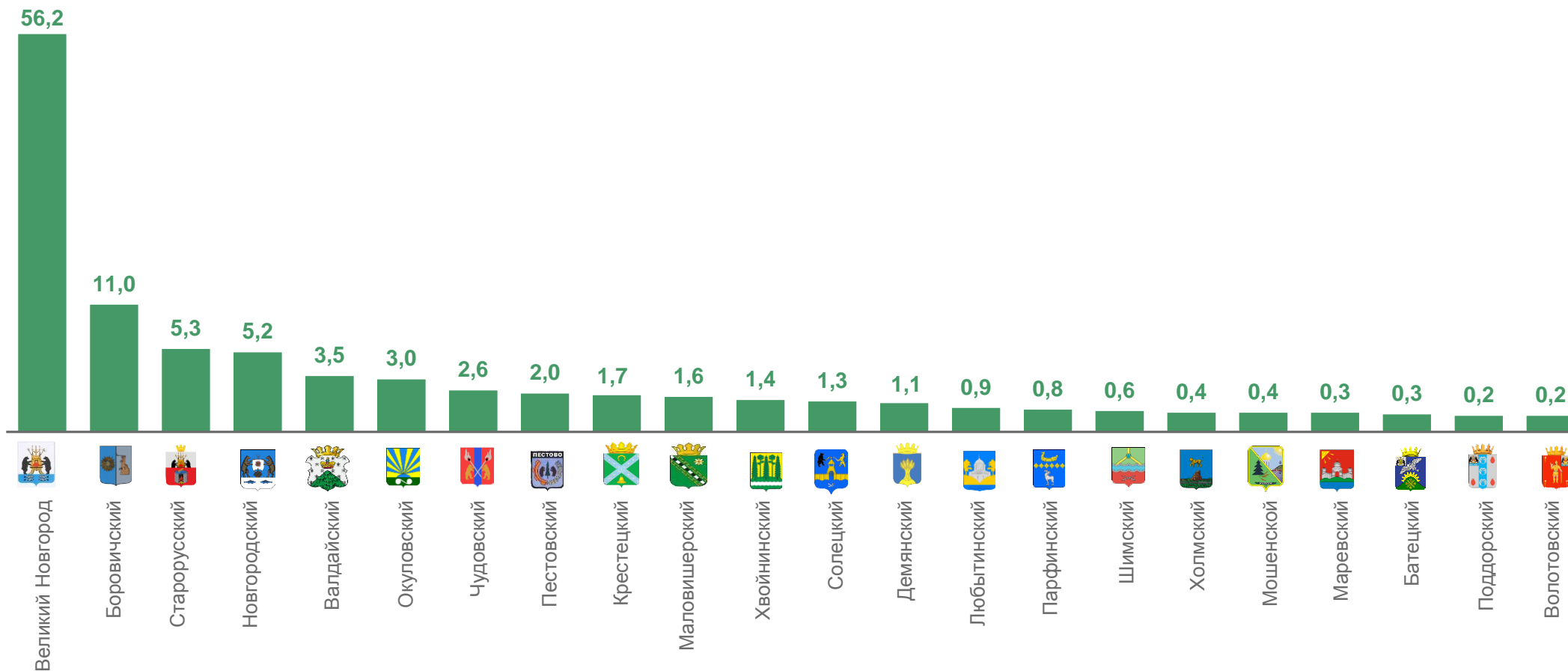
- Крупные организации и субъекты среднего предпринимательства
- Индивидуальные предприниматели
- Микропредприятия
- Малые предприятия
- Рынки и ярмарки





СТРУКТУРА ОБОРОТА РОЗНИЧНОЙ ТОРГОВЛИ ПО МУНИЦИПАЛЬНЫМ ОБРАЗОВАНИЯМ

В % К ОБОРОТУ ОБЛАСТИ



* Без субъектов малого предпринимательства





ТОВАРНЫЕ ЗАПАСЫ В КРУПНЫХ, СРЕДНИХ И МАЛЫХ ОРГАНИЗАЦИЯХ РОЗНИЧНОЙ ТОРГОВЛИ

НА КОНЕЦ МЕСЯЦА, В ДНЯХ ТОРГОВЛИ



2023 ГОД

март

8,2 млрд рублей

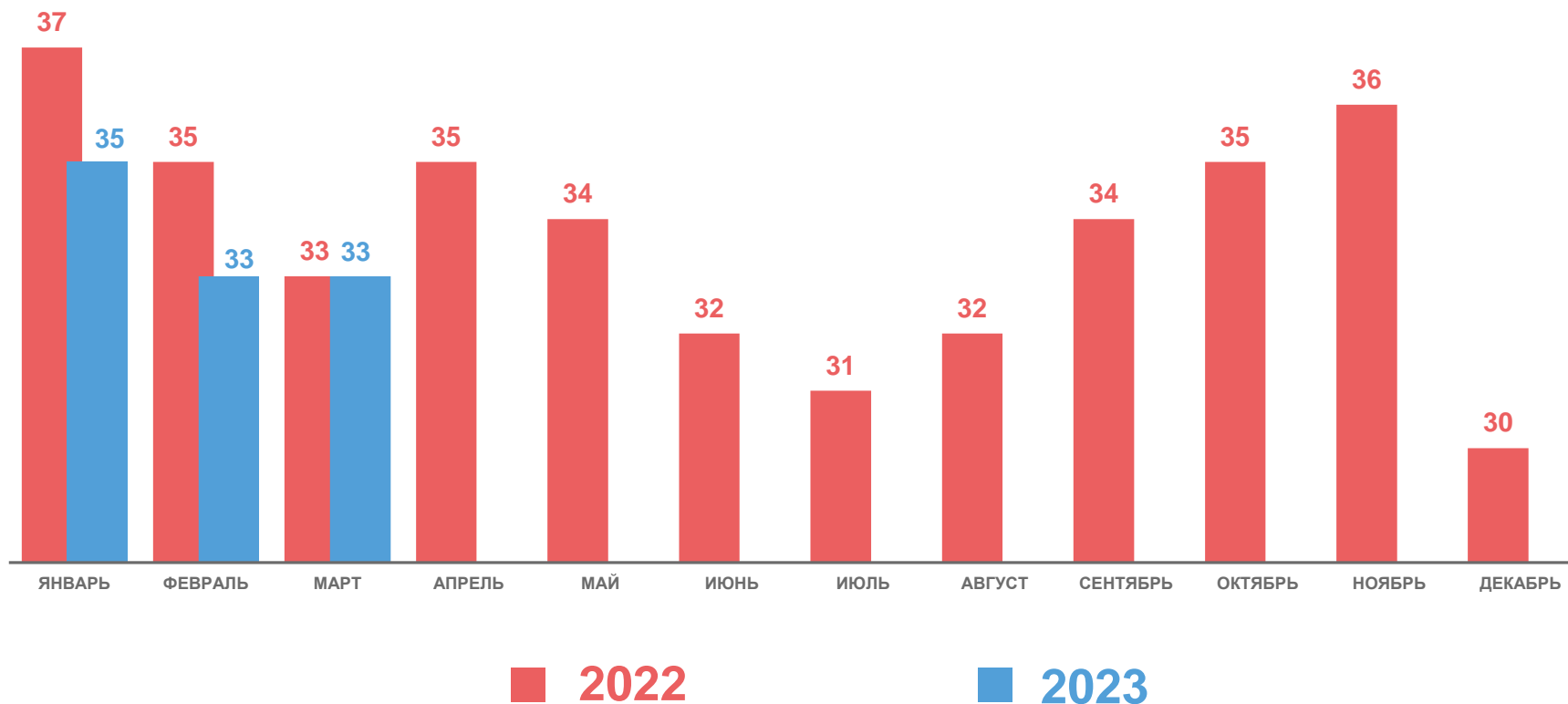
Запасы

0,9%

Изменение к предыдущему месяцу

33 дня

Обеспеченность





ТОРГОВЫЕ СЕТИ В 2022 ГОДУ

МЛРД РУБЛЕЙ



Структура оборота

(в % к итогу)

68,0

Оборот

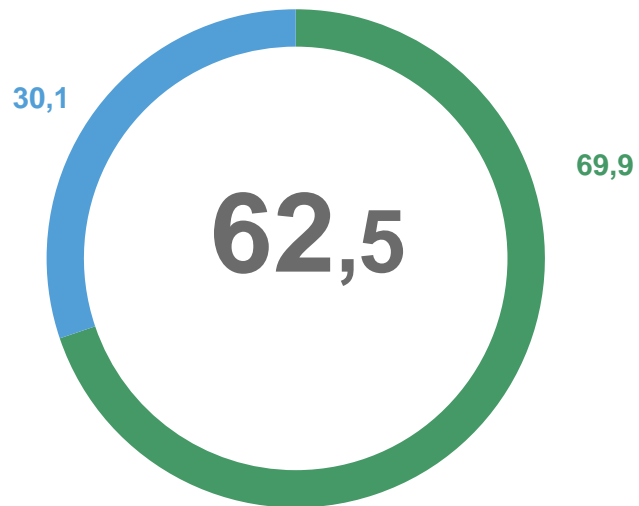
-4,9%

Изменение к 2021 году

44,3%

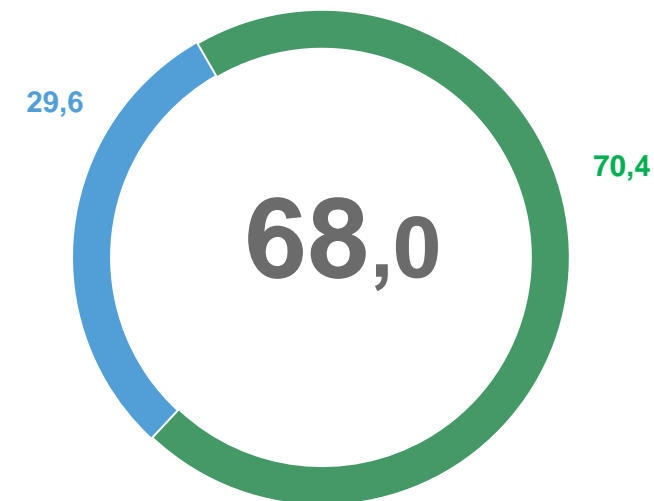
Доля в обороте розничной торговли

2021



● Пищевые продукты, включая напитки, и табачные изделия

2022



● Непродовольственные товары





ОБЩЕСТВЕННОЕ ПИТАНИЕ

МЛН РУБЛЕЙ



2023 ГОД

январь - март

1364,8

Оборот общественного питания

-7,9%

Изменение
к январю - марту 2022 года

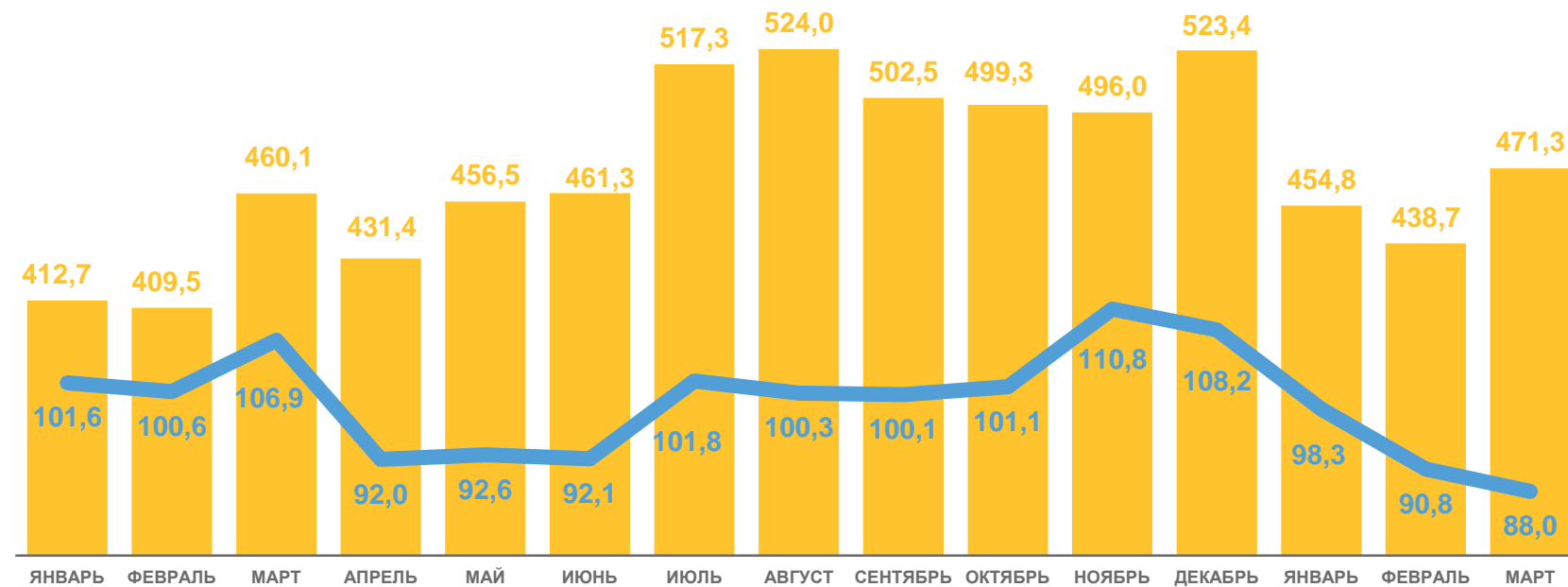
2370

рублей

На душу населения

-7,4%

Изменение
к январю - марту 2022 года



2022

2023

Оборот общественного питания



Индекс физического объема в % к соответствующему месяцу предыдущего года





ОБОРОТ ОБЩЕСТВЕННОГО ПИТАНИЯ

МЛН РУБЛЕЙ



Структура формирования оборота по хозяйствующим субъектам

(в % к итогу)

536,8

крупные организации и субъекты
средние предпринимательства

609,2

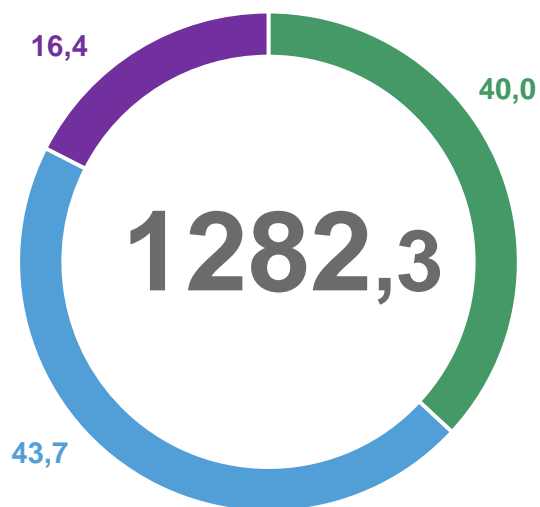
малые организации,
включая микропредприятия

218,9

индивидуальные
предприниматели



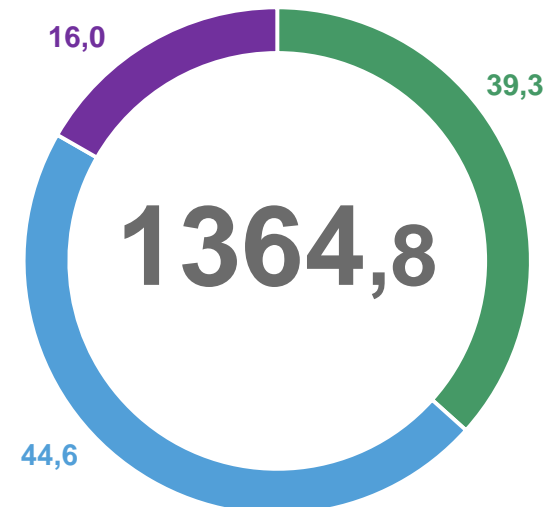
2022



- Крупные организации и субъекты среднего предпринимательства
- Малые организации, включая микропредприятия
- Индивидуальные предприниматели



2023



- Крупные организации и субъекты среднего предпринимательства
- Малые организации, включая микропредприятия
- Индивидуальные предприниматели





ОПТОВАЯ ТОРГОВЛЯ

МЛРД РУБЛЕЙ



2023 ГОД

январь - март

43,2

Всего

34,8

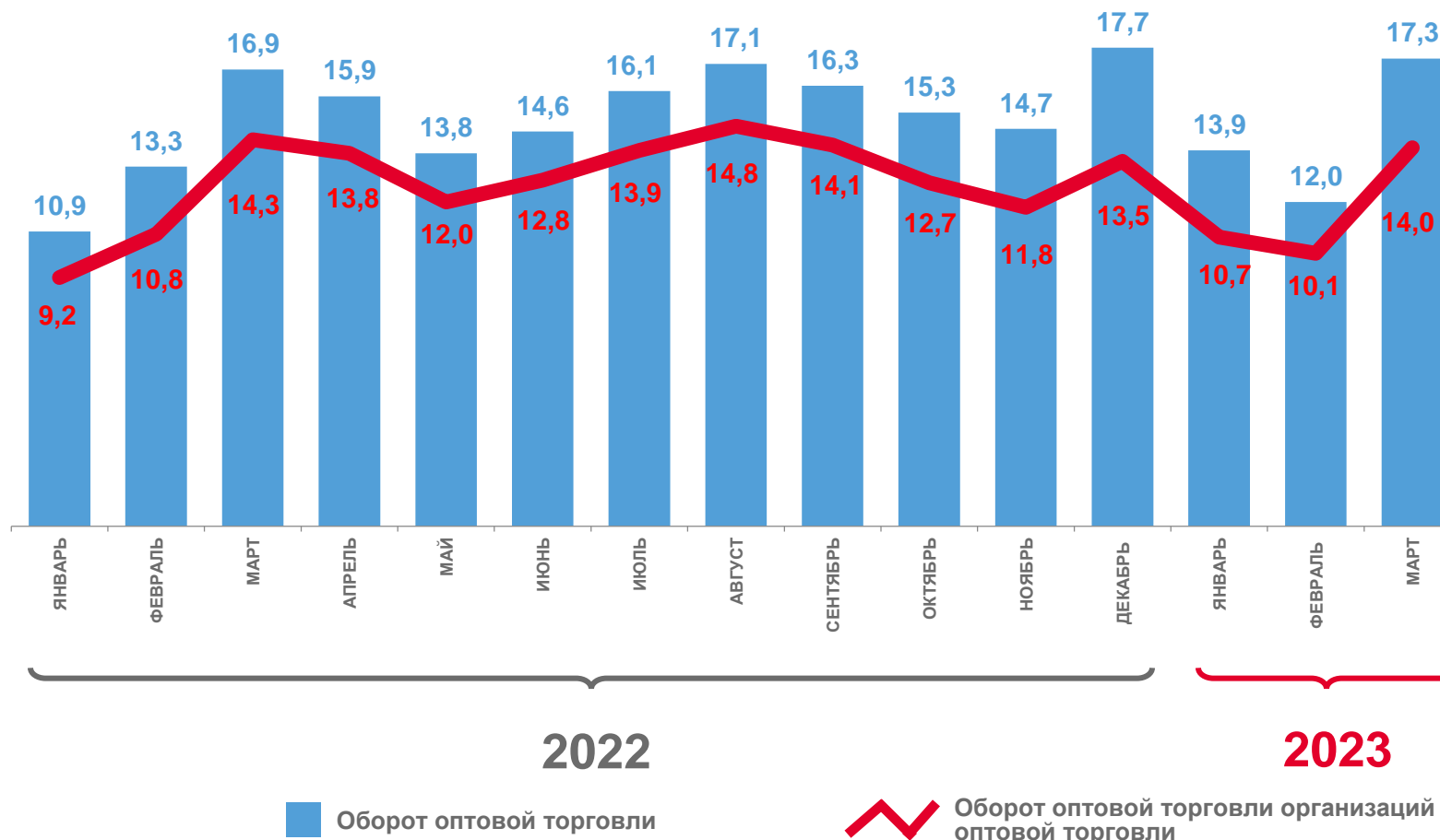
организации оптовой торговли

8,4

другие виды деятельности

80,7%

Доля организаций оптовой торговли в общем обороте оптовой торговли





ОБОРОТ ОПТОВОЙ ТОРГОВЛИ

МЛРД РУБЛЕЙ



Структура формирования оборота по хозяйствующим субъектам
(в % к итогу)

43,2

Оборот

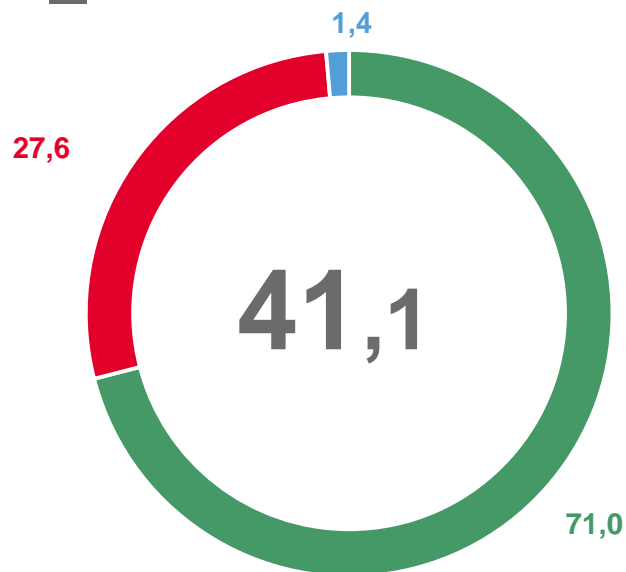
+16,3%

Изменение
к январю - марту 2022 года

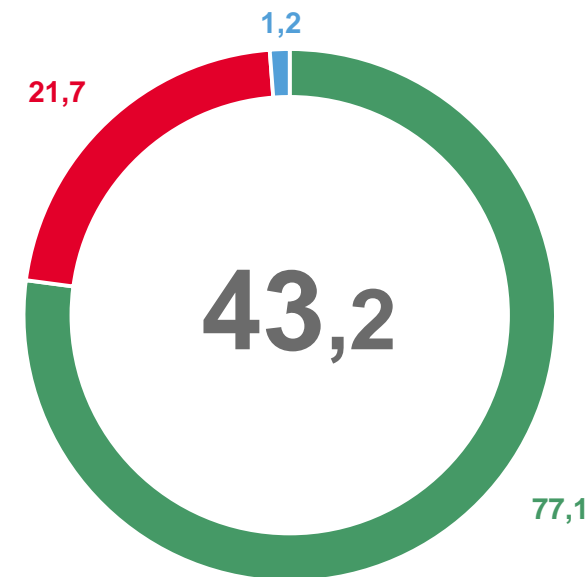
19,3%

Доля неторговых организаций
оптовой торговли в общем
обороте оптовой торговли

2022



2023



- Крупные и средние организации всех видов деятельности
- Субъекты малого предпринимательства, включая индивидуальных предпринимателей

- Организации со средней численностью работников до 15 человек, не являющиеся субъектами малого предпринимательства

