



ФЕДЕРАЛЬНАЯ СЛУЖБА  
ГОСУДАРСТВЕННОЙ СТАТИСТИКИ

# Основные показатели по торговле Новгородской области



в январе - октябре 2022 года



ФЕДЕРАЛЬНАЯ СЛУЖБА  
ГОСУДАРСТВЕННОЙ СТАТИСТИКИ

# Основные показатели по торговле

Новгородской области

в январе - октябре 2022 года

- 01 РОЗНИЧНАЯ ТОРГОВЛЯ
- 02 СТРУКТУРА ФОРМИРОВАНИЯ ОБОРОТА  
РОЗНИЧНОЙ ТОРГОВЛИ
- 03 ТОВАРНЫЕ ЗАПАСЫ
- 04 ОБЩЕСТВЕННОЕ ПИТАНИЕ
- 05 СТРУКТУРА ФОРМИРОВАНИЯ ОБОРОТА  
ОБЩЕСТВЕННОГО ПИТАНИЯ
- 06 ОПТОВАЯ ТОРГОВЛЯ

\* Оперативные данные





# РОЗНИЧНАЯ ТОРГОВЛЯ

МЛРД РУБЛЕЙ



## 2022 ГОД

январь - октябрь

# 125.1

Оборот розничной торговли

# -2.1%

Изменение  
к январю - октябрю 2021 года

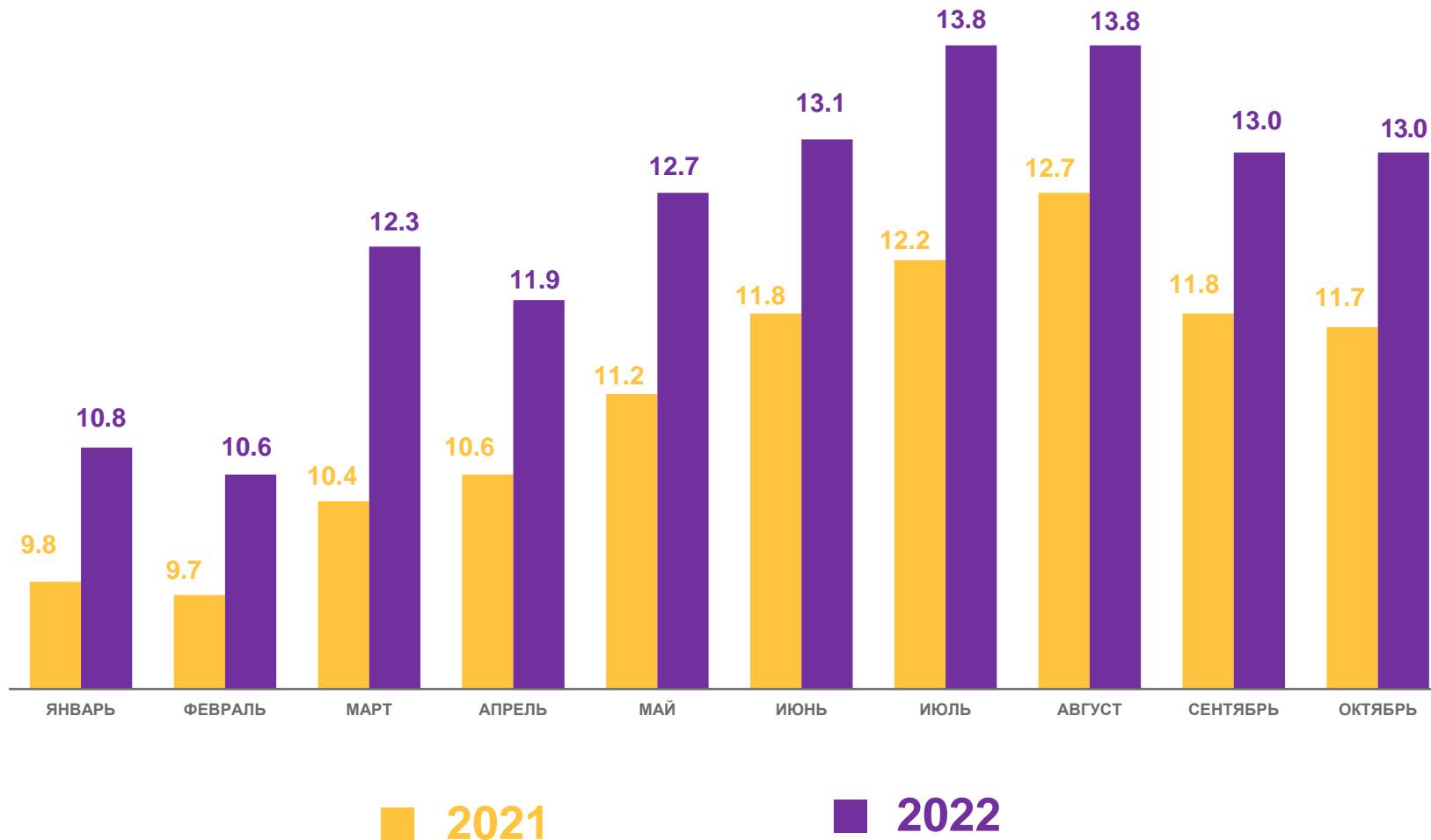
# 213.4

тыс.  
рублей

На душу населения

# -1.6

Изменение  
к январю - октябрю 2021 года





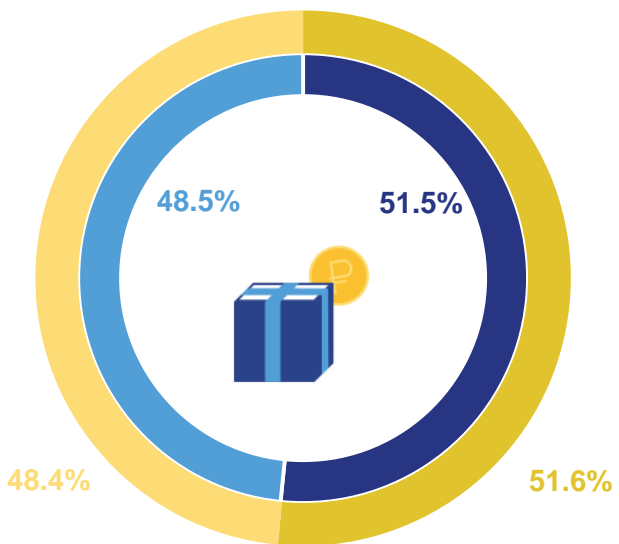
# РОЗНИЧНАЯ ТОРГОВЛЯ

МЛРД РУБЛЕЙ



## 2022 ГОД

январь - октябрь

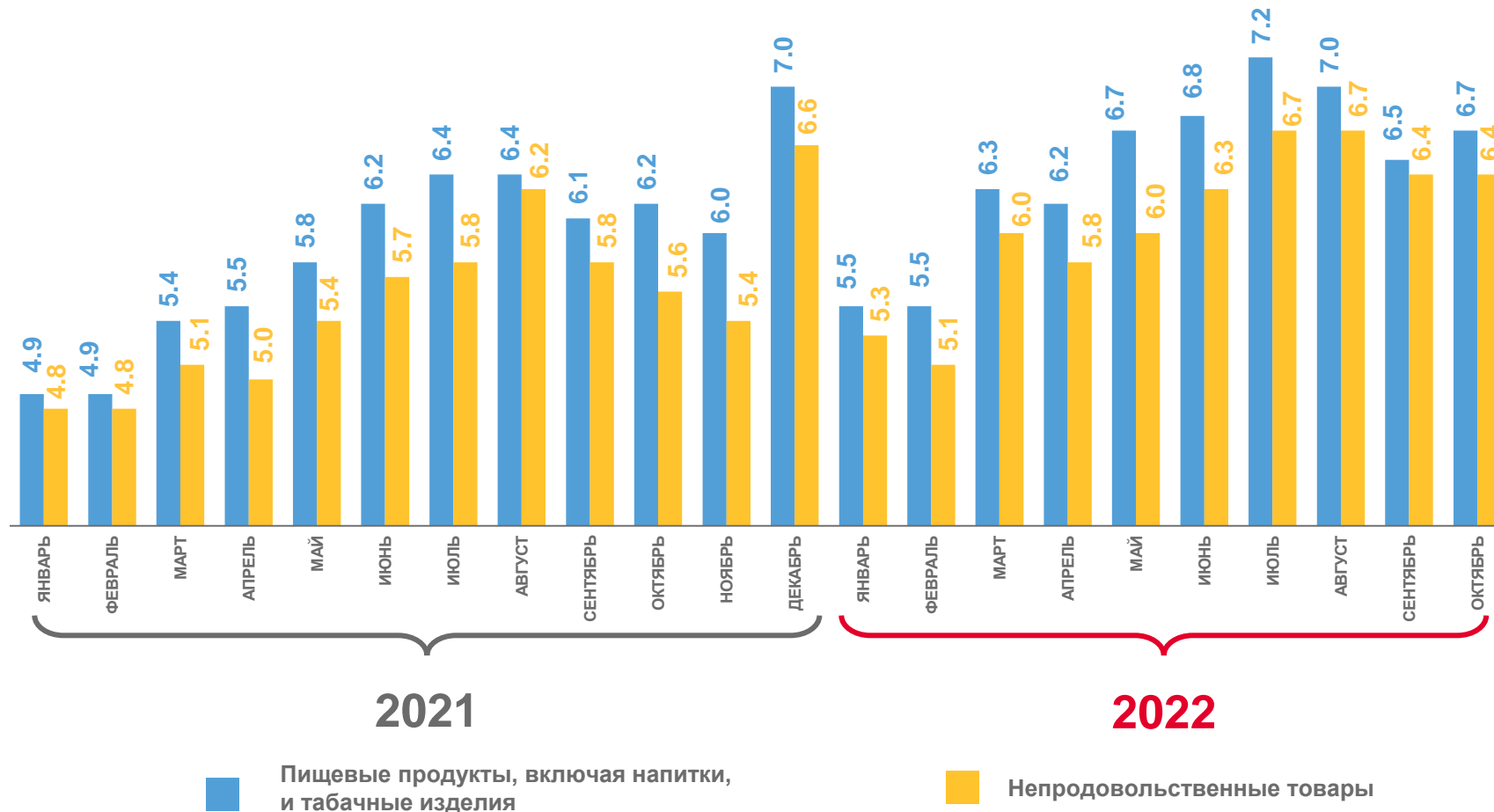


январь - октябрь 2021

- Пищевые продукты, включая напитки, и табачные изделия
- Непродовольственные товары

январь - октябрь 2022

- Пищевые продукты, включая напитки, и табачные изделия
- Непродовольственные товары



2021

2022

■ Пищевые продукты, включая напитки, и табачные изделия

■ Непродовольственные товары





# ОБОРОТ РОЗНИЧНОЙ ТОРГОВЛИ

МЛРД РУБЛЕЙ



2022 ГОД

январь - октябрь

125.1

Всего

123.1

торгующие организации  
и индивидуальные предприниматели,  
реализующие товары вне рынка

1.9

розничные рынки и ярмарки

Структура формирования оборота по хозяйствующим субъектам  
(в % к итогу)





# ТОРГОВЫЕ СЕТИ

В % К ИТОГУ



Крупные торговые сети  
в обороте пищевых продуктов



Крупные торговые сети  
в обороте непродовольственных товаров



○ Крупные торговые сети
 ○ Прочие субъекты





# ТОВАРНЫЕ ЗАПАСЫ В КРУПНЫХ, СРЕДНИХ И МАЛЫХ ОРГАНИЗАЦИЯХ РОЗНИЧНОЙ ТОРГОВЛИ

НА КОНЕЦ МЕСЯЦА, В ДНЯХ ТОРГОВЛИ



## 2022 ГОД

октябрь

**8.2** млрд рублей

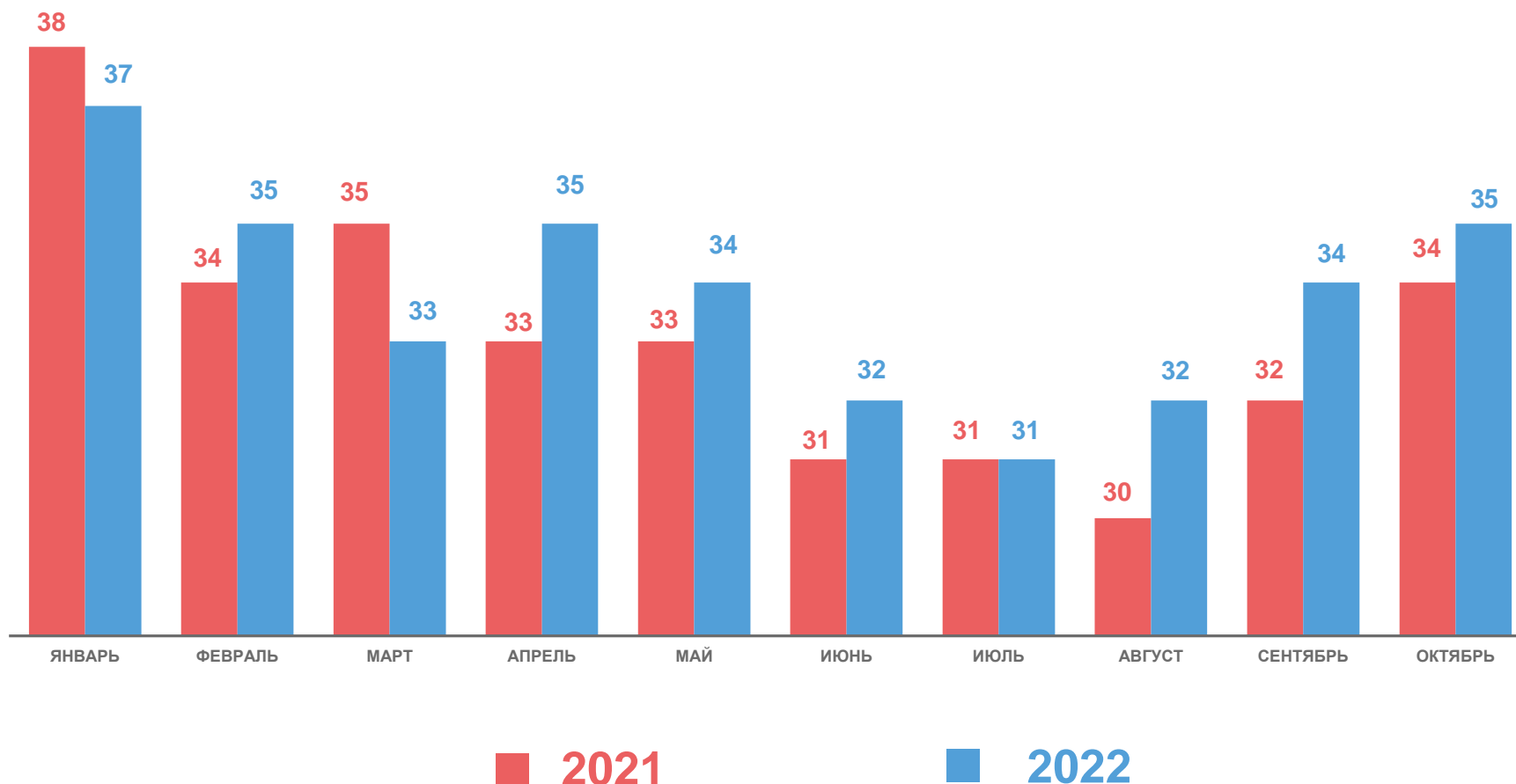
Запасы

**+0.3%**

Изменение к предыдущему месяцу

**35** дней

Обеспеченность





# РОЗНИЧНАЯ ТОРГОВЛЯ

В СОПОСТАВИМЫХ ЦЕНАХ, В % К ПРЕДЫДУЩЕМУ ГОДУ



94.1

Российская Федерация

92.9

Северо-Западный  
федеральный округ

97.9

Новгородская область



3 региона СЗФО

значение показателя **больше**,  
чем по Новгородской области

7 регионов СЗФО

значение показателя **меньше**,  
чем по Новгородской области







# ОБЩЕСТВЕННОЕ ПИТАНИЕ

МЛН РУБЛЕЙ



## 2022 ГОД

январь - октябрь

### 4.7 млрд рублей

Оборот общественного питания

### -1.1%

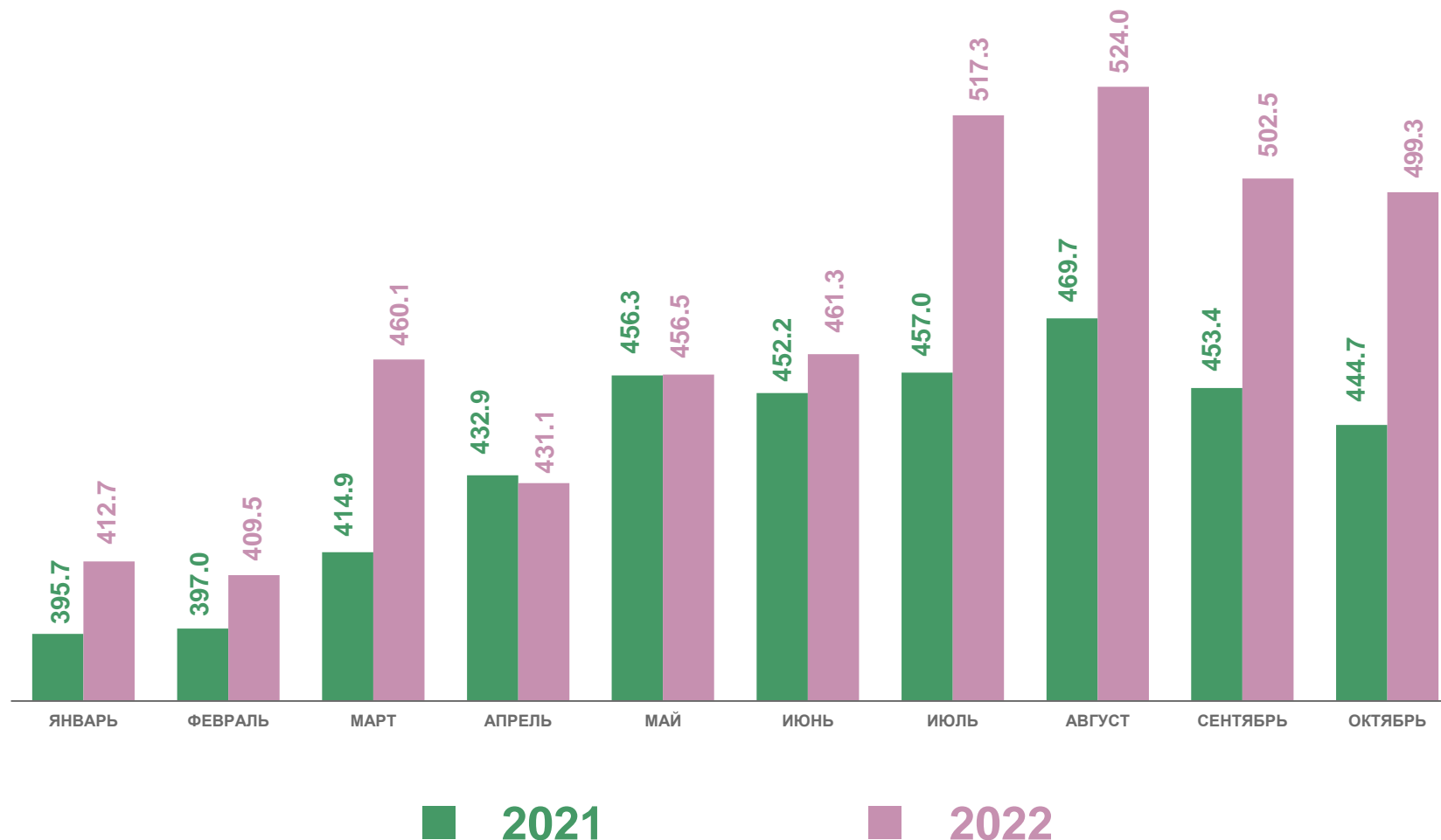
Изменение к январю - октябрю 2021 года

### 8.0 тыс. рублей

На душу населения

### -0.6%

Изменение к январю - октябрю 2021 года





# ОБОРОТ ОБЩЕСТВЕННОГО ПИТАНИЯ

МЛРД РУБЛЕЙ

## 2022 ГОД

январь - октябрь

### 4.7

Всего

### 1.8

крупные и средние организации

### 2.1

малые организации,  
включая микропредприятия

### 0.8

индивидуальные  
предприниматели

Структура формирования оборота по хозяйствующим субъектам  
(в % к итогу)

### 2021



### 2022



- Крупные и средние организации
- Малые организации, включая микропредприятия
- Индивидуальные предприниматели

- Малые организации, включая микропредприятия





# ОПТОВАЯ ТОРГОВЛЯ

МЛРД РУБЛЕЙ



## 2022 ГОД

январь - октябрь

# 162.5

Оборот оптовой торговли

# 140.6

организации с основным видом деятельности «Оптовая торговля»

# 21.9

организации других видов деятельности

# +0.6%

Изменение

к январю - октябрю 2021 года

Структура формирования оборота по хозяйствующим субъектам  
(в % к итогу)





# ОПТОВАЯ ТОРГОВЛЯ

В % К СООТВЕТСТВУЮЩЕМУ ПЕРИОДУ ПРЕДЫДУЩЕГО ГОДА



## 2022 ГОД

январь - октябрь

# 100.6

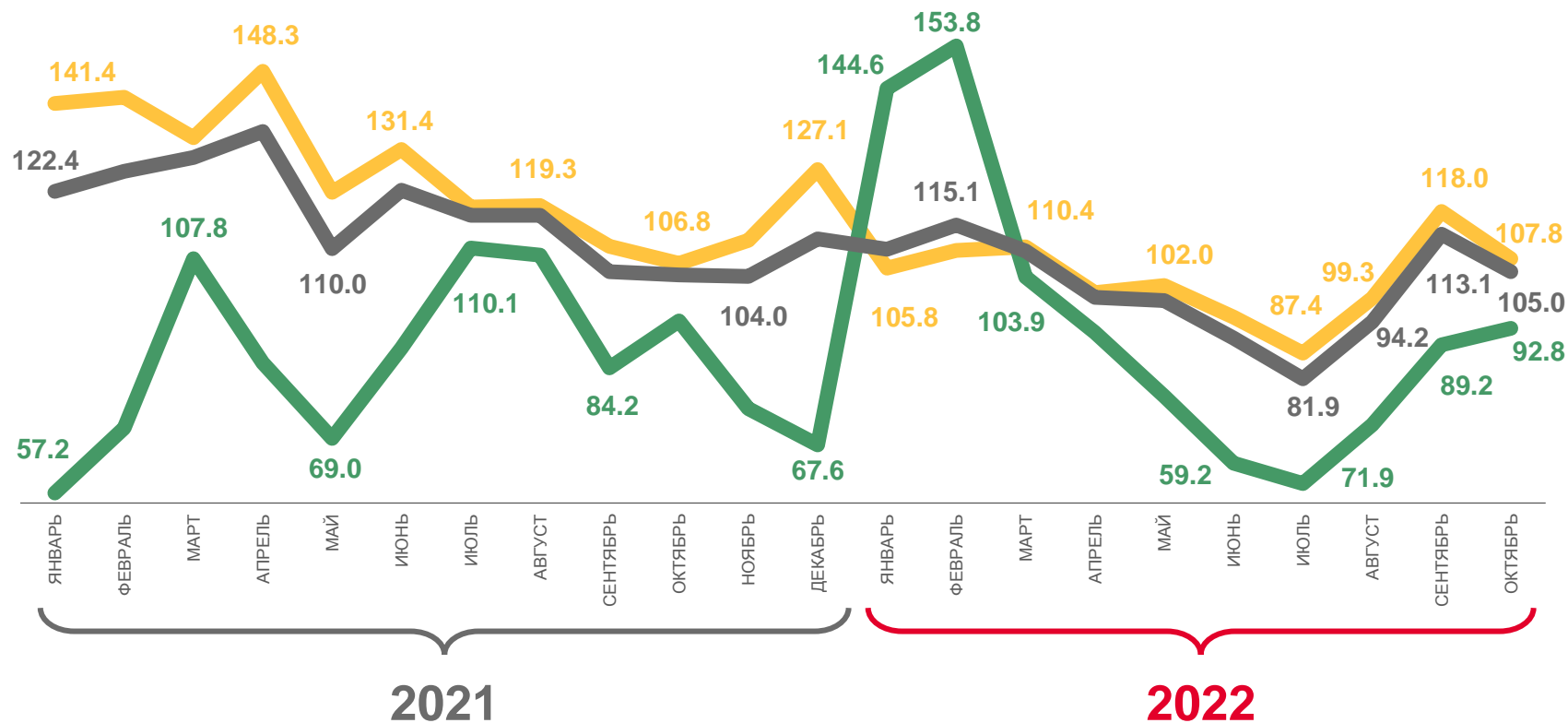
Оборот оптовой торговли

# 103.2

организации с основным видом деятельности «Оптовая торговля»

# 86.5

организации других видов деятельности



Оборот оптовой торговли

Оборот организаций с основным видом деятельности «Оптовая торговля»

Оборот организаций других видов деятельности

