



ФЕДЕРАЛЬНАЯ СЛУЖБА
ГОСУДАРСТВЕННОЙ СТАТИСТИКИ

Основные показатели по торговле Новгородской области



в январе - сентябре 2022 года



ФЕДЕРАЛЬНАЯ СЛУЖБА
ГОСУДАРСТВЕННОЙ СТАТИСТИКИ

Основные показатели по торговле

Новгородской области

в январе - сентябре 2022 года

- 01 РОЗНИЧНАЯ ТОРГОВЛЯ
- 02 СТРУКТУРА ФОРМИРОВАНИЯ ОБОРОТА
РОЗНИЧНОЙ ТОРГОВЛИ
- 03 ТОВАРНЫЕ ЗАПАСЫ
- 04 ОБЩЕСТВЕННОЕ ПИТАНИЕ
- 05 СТРУКТУРА ФОРМИРОВАНИЯ ОБОРОТА
ОБЩЕСТВЕННОГО ПИТАНИЯ
- 06 ОПТОВАЯ ТОРГОВЛЯ

* Ежемесячные данные оперативной статистики





РОЗНИЧНАЯ ТОРГОВЛЯ

МЛРД РУБЛЕЙ



2022 ГОД

январь - сентябрь

112.0

Оборот розничной торговли

-2.2%

Изменение

к январю - сентябрю 2021 года

191.1

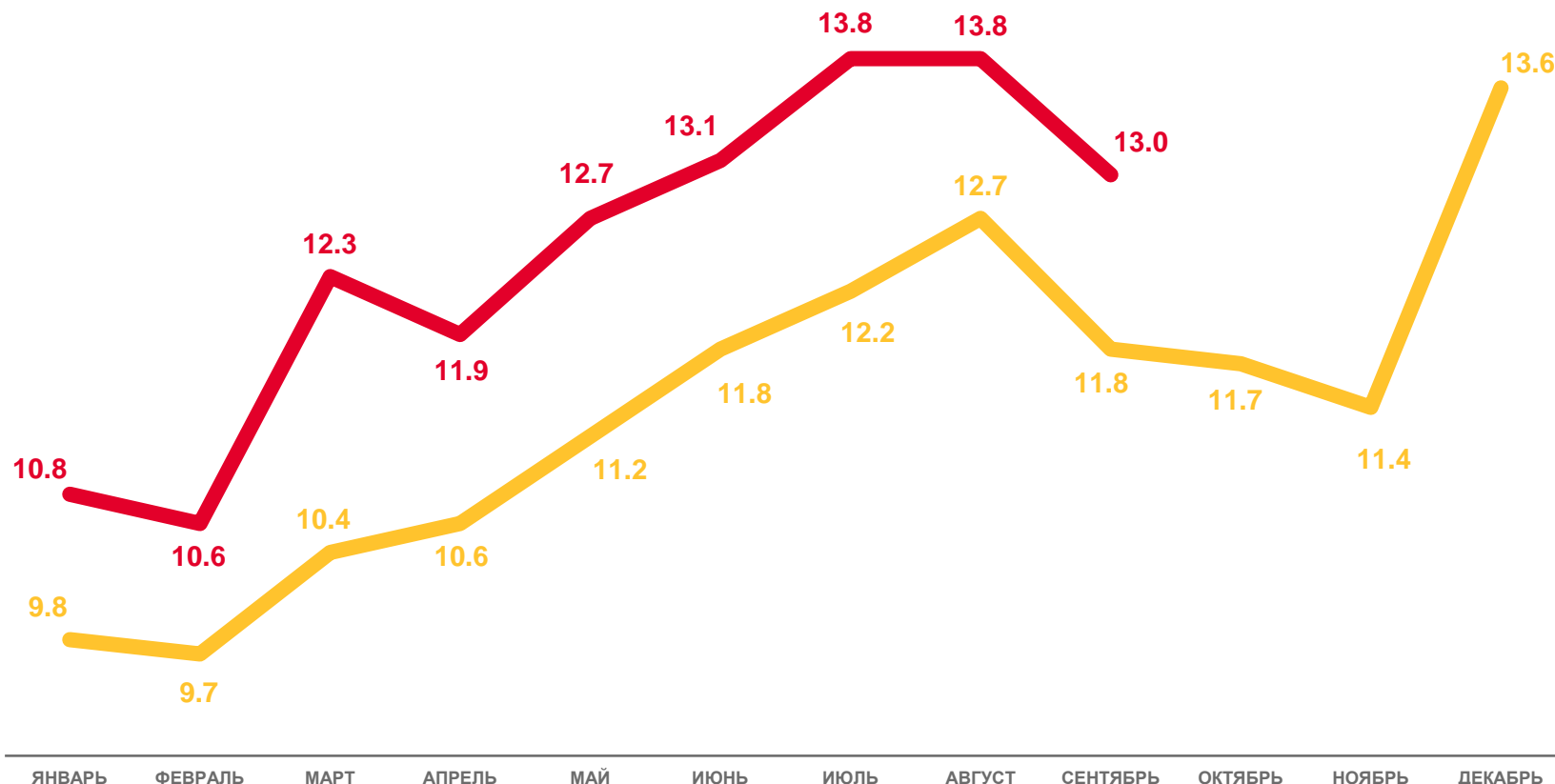
тыс.
рублей

На душу населения

-1.7%

Изменение

к январю - сентябрю 2021 года



2021

2022





РОЗНИЧНАЯ ТОРГОВЛЯ

МЛРД РУБЛЕЙ



2022 ГОД

январь - сентябрь

57.7

Пищевые продукты, включая напитки, и табачные изделия

-4.6%

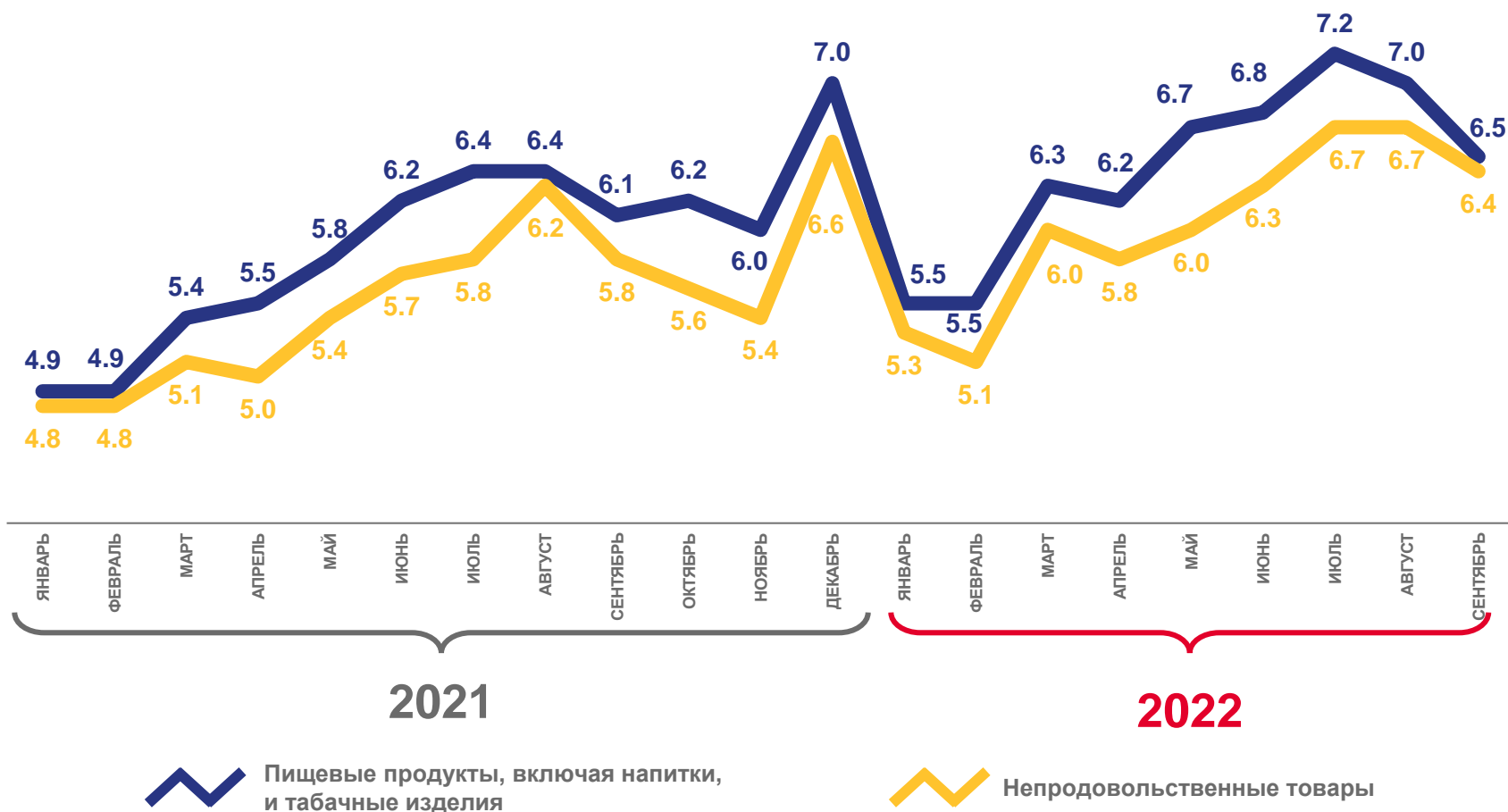
Изменение к январю - сентябрю 2021 года

54.3

Непродовольственные товары

+0.2%

Изменение к январю - сентябрю 2021 года





ОБОРОТ РОЗНИЧНОЙ ТОРГОВЛИ

МЛРД РУБЛЕЙ



2022 ГОД

январь - сентябрь

112.0

Всего

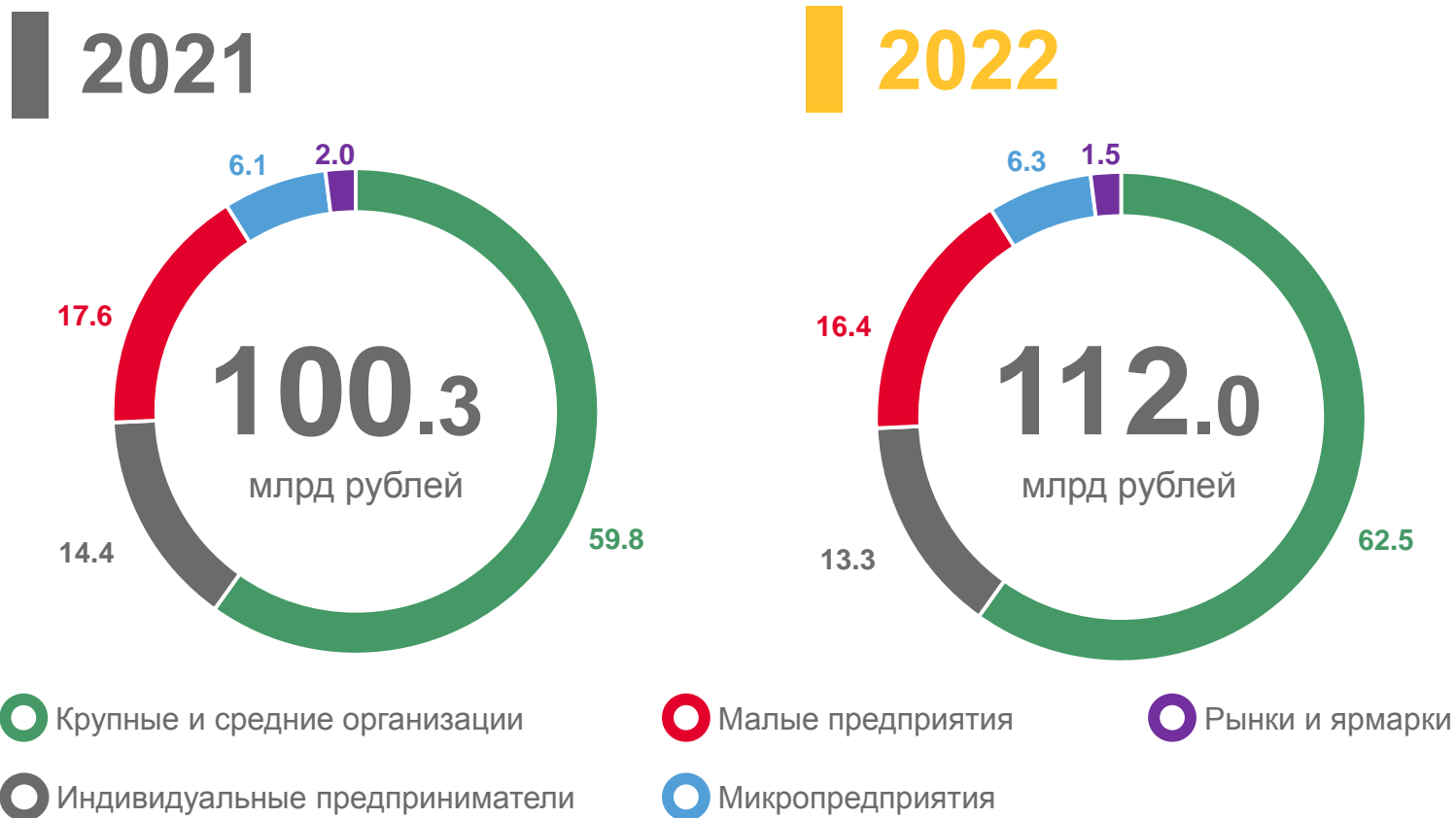
110.3

торгующие организации
и индивидуальные предприниматели,
реализующие товары вне рынка

1.7

розничные рынки и ярмарки

Структура формирования оборота по хозяйствующим субъектам
(в % к итогу)





ТОРГОВЫЕ СЕТИ

МЛРД РУБЛЕЙ



Структура оборота розничной торговли

(в % к итогу)

2022 ГОД

январь - сентябрь

49.9

Оборот

-5.4%

Изменение к январю - сентябрю
2021 году

44.5%

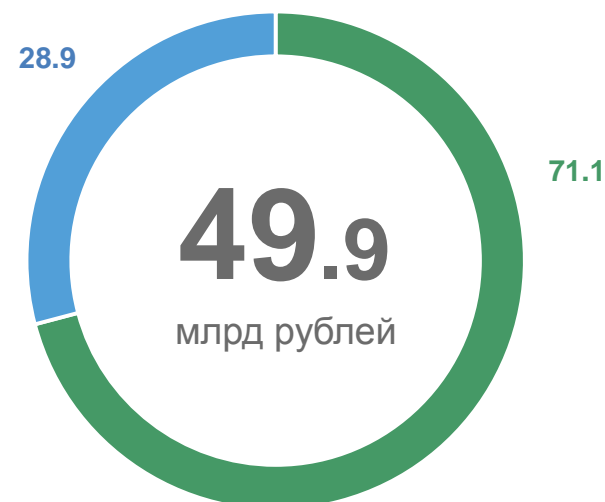
Доля в обороте розничной торговли

2021



● пищевые продукты, включая напитки и табачные изделия

2022



● непродовольственные товары





ТОВАРНЫЕ ЗАПАСЫ В КРУПНЫХ, СРЕДНИХ И МАЛЫХ ОРГАНИЗАЦИЯХ РОЗНИЧНОЙ ТОРГОВЛИ

НА КОНЕЦ МЕСЯЦА, В ДНЯХ ТОРГОВЛИ



2022 ГОД

сентябрь

8.1 млрд рублей

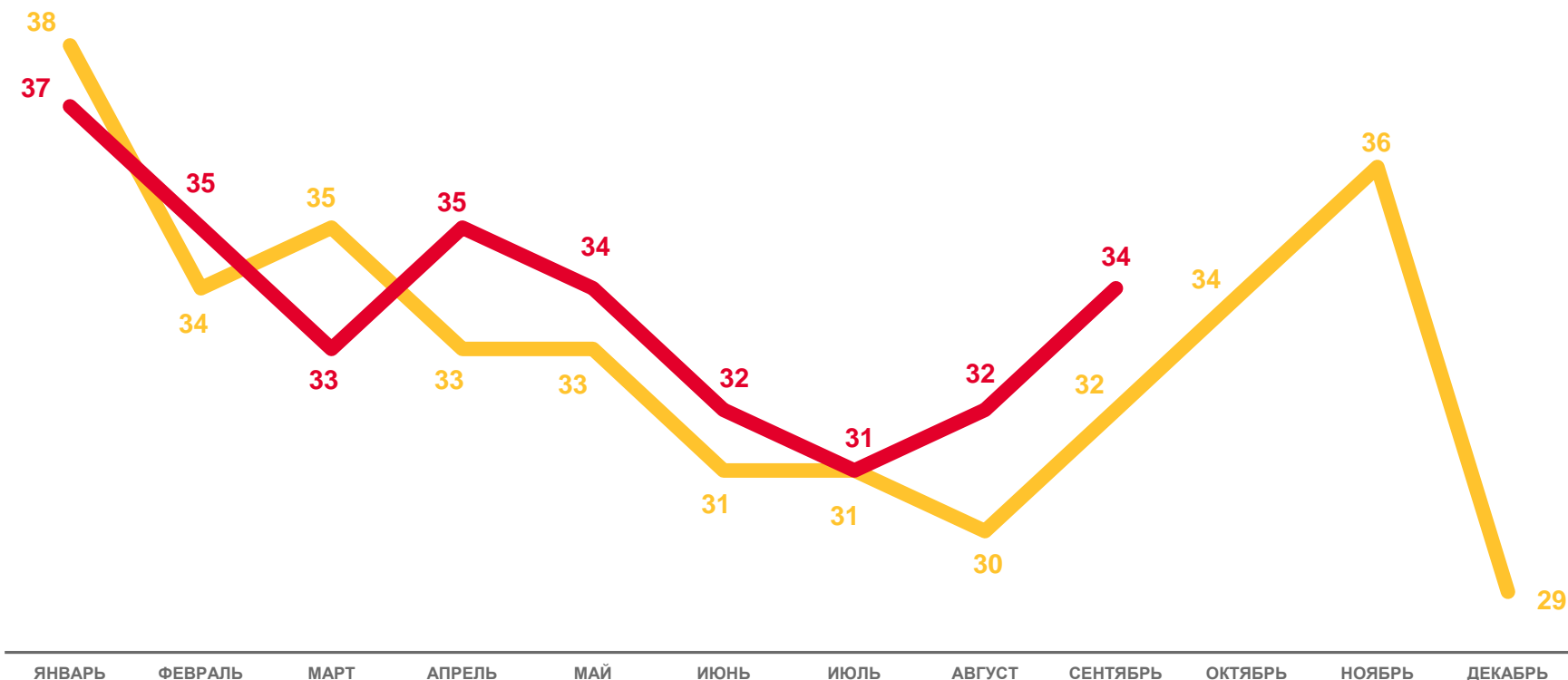
Запасы

+0.8%

Изменение к предыдущему месяцу *

34 дня

Обеспеченность



2021

2022

* В сопоставимых ценах





РОЗНИЧНАЯ ТОРГОВЛЯ

В СОПОСТАВИМЫХ ЦЕНАХ, В % К ПРЕДЫДУЩЕМУ ГОДУ



94.5

Российская Федерация

93.6

Северо-Западный
федеральный округ

97.8

Новгородская область



3 региона СЗФО

значение показателя **больше**,
чем по Новгородской области

6 регионов СЗФО

значение показателя **меньше**,
чем по Новгородской области





ОБЩЕСТВЕННОЕ ПИТАНИЕ

МЛН РУБЛЕЙ



2022 ГОД

январь - сентябрь

4.2 млрд рублей

Оборот общественного питания

-1.3%

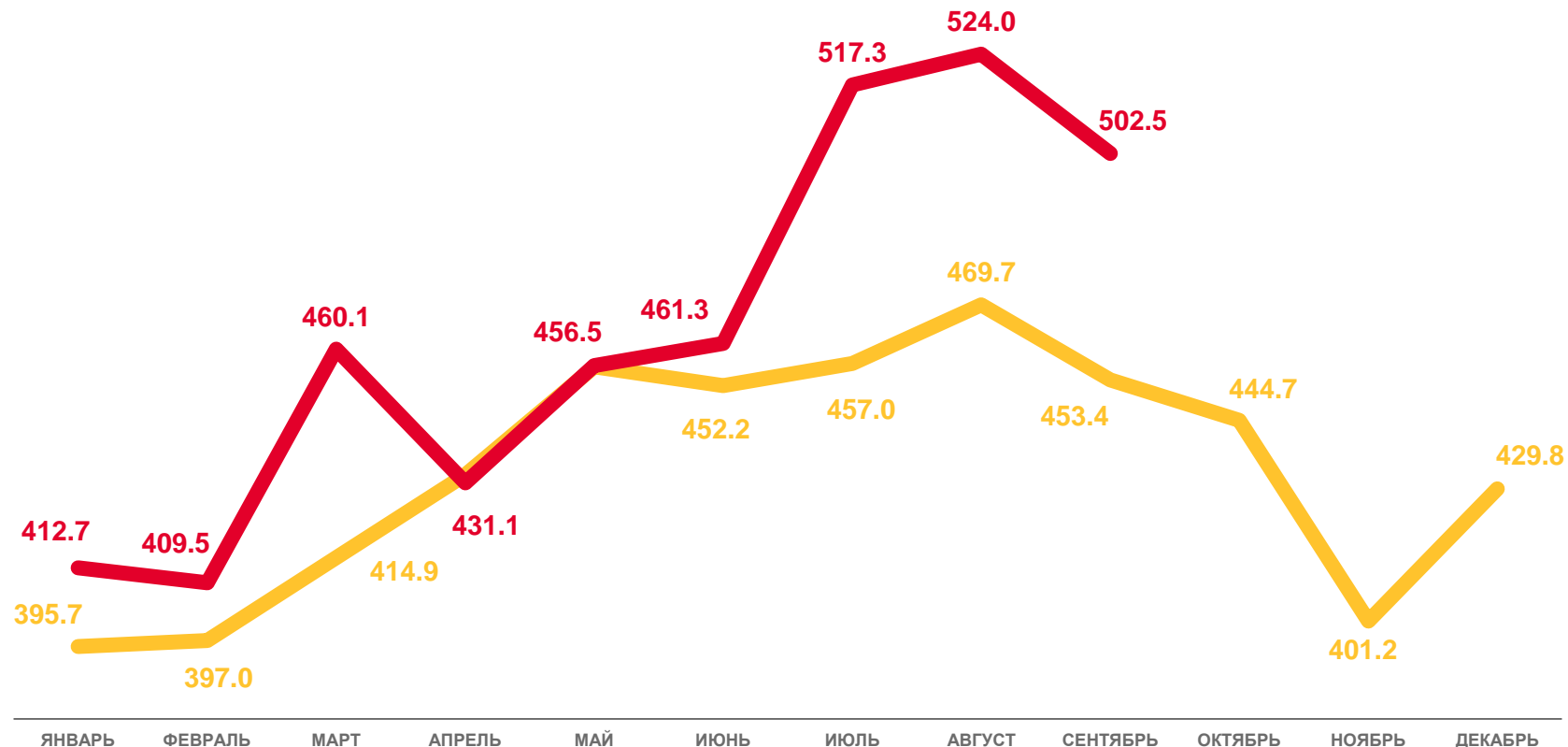
Изменение к январю - сентябрю 2021 года

7.1 тыс. рублей

На душу населения

-0.8%

Изменение к январю - сентябрю 2021 года



2021

2022





ОБОРОТ ОБЩЕСТВЕННОГО ПИТАНИЯ

МЛРД РУБЛЕЙ

2022 ГОД

январь - сентябрь

4.2

Всего

1.6

крупные и средние организации

1.9

малые организации,
включая микропредприятия

0.7

индивидуальные
предприниматели

Структура формирования оборота по хозяйствующим субъектам
(в % к итогу)

2021



- Крупные и средние организации
- Малые организации, включая микропредприятия
- Индивидуальные предприниматели

2022



- Крупные и средние организации
- Малые организации, включая микропредприятия





ОПТОВАЯ ТОРГОВЛЯ

МЛРД РУБЛЕЙ



2022 ГОД

январь - сентябрь

146.7

Оборот оптовой торговли

127.4

организации с основным видом деятельности «Оптовая торговля»

19.3

организации других видов деятельности

+0.1%

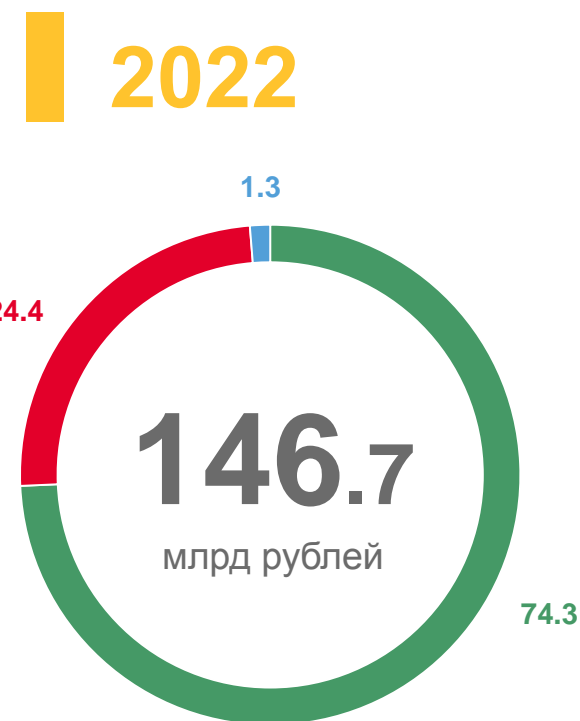
Изменение

к январю - сентябрю 2021 года

Структура формирования оборота по хозяйствующим субъектам
(в % к итогу)



- Крупные и средние организации
- Малые организации, включая микропредприятия, и индивидуальные предприниматели
- Организации со средней численностью работников до 15 человек



- Крупные и средние организации
- Малые организации, включая микропредприятия, и индивидуальные предприниматели





ОПТОВАЯ ТОРГОВЛЯ

В % К СООТВЕТСТВУЮЩЕМУ ПЕРИОДУ ПРЕДЫДУЩЕГО ГОДА



2022 ГОД

январь - сентябрь

100.1

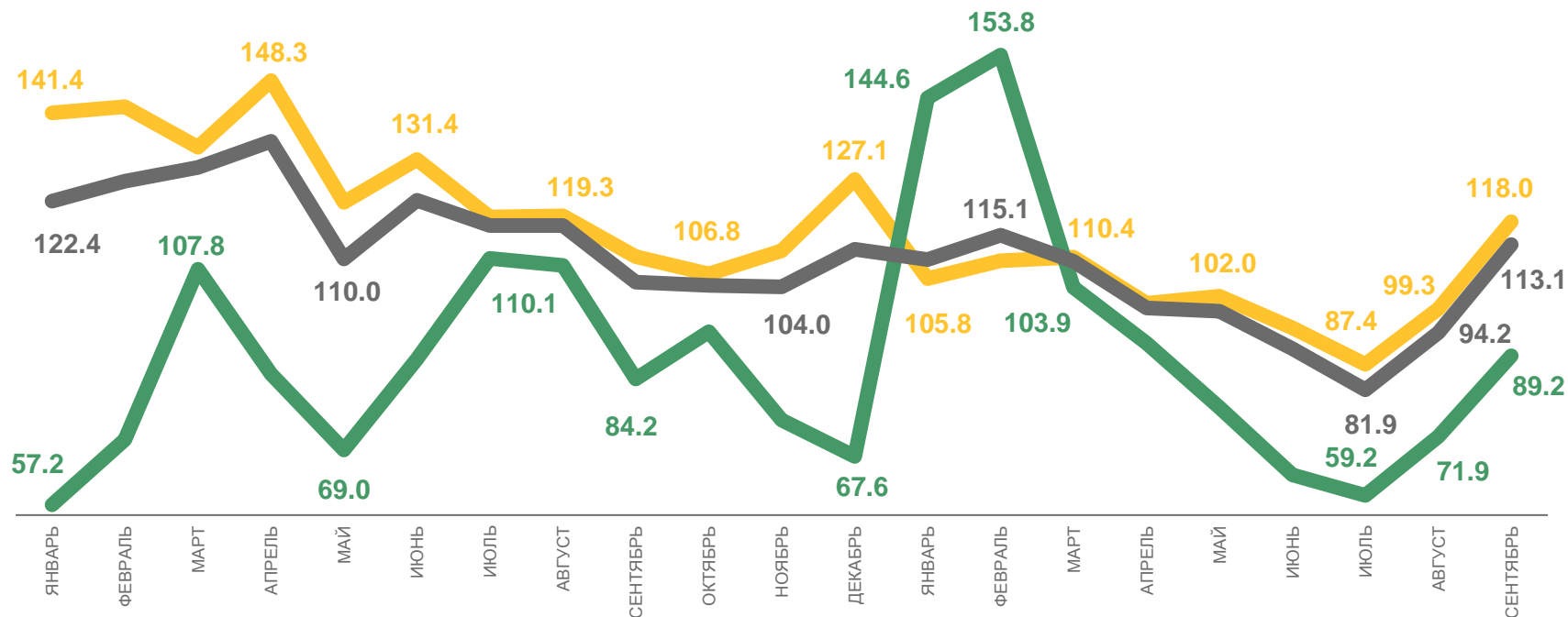
Оборот оптовой торговли

102.7

организации с основным видом деятельности «Оптовая торговля»

86.1

организации других видов деятельности



2021

2022

Оборот оптовой торговли

Оборот организаций с основным видом деятельности «Оптовая торговля»

Оборот организаций других видов деятельности

