



ФЕДЕРАЛЬНАЯ СЛУЖБА
ГОСУДАРСТВЕННОЙ СТАТИСТИКИ

Торговля в Новгородской области



в январе - феврале 2023 года



Торговля

в Новгородской области

в январе - феврале 2023 года

- 01 РОЗНИЧНАЯ ТОРГОВЛЯ
- 02 СТРУКТУРА ФОРМИРОВАНИЯ ОБОРОТА РОЗНИЧНОЙ ТОРГОВЛИ
- 03 ТОВАРНЫЕ ЗАПАСЫ
- 04 РЫНКИ И ЯРМАРКИ
- 05 ОБЩЕСТВЕННОЕ ПИТАНИЕ
- 06 СТРУКТУРА ФОРМИРОВАНИЯ ОБОРОТА ОБЩЕСТВЕННОГО ПИТАНИЯ
- 07 ОПТОВАЯ ТОРГОВЛЯ
- 08 СТРУКТУРА ФОРМИРОВАНИЯ ОБОРОТА ОПТОВОЙ ТОРГОВЛИ
- 09 КОЛИЧЕСТВО ОБЪЕКТОВ РОЗНИЧНОЙ ТОРГОВЛИ И ПРЕДПРИЯТИЙ ОБЩЕСТВЕННОГО ПИТАНИЯ

* Оперативные данные





РОЗНИЧНАЯ ТОРГОВЛЯ

МЛРД РУБЛЕЙ



2023 ГОД

январь - февраль

23,2

Оборот розничной торговли

-1,9%

Изменение
к январю - февралю 2022 года

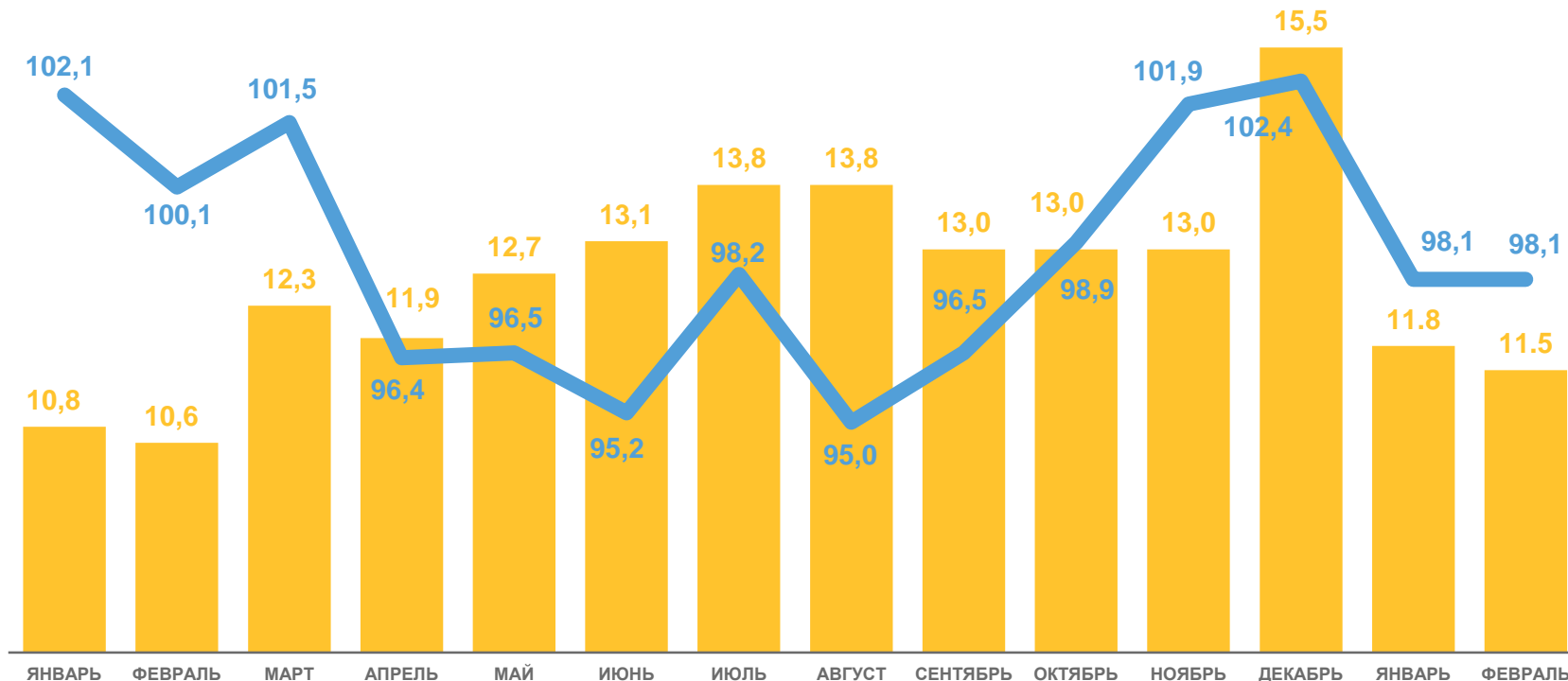
40,4

тыс.
рублей

На душу населения

-1,4%

Изменение
к январю - февралю 2022 года



2022

2023

Оборот розничной торговли



Индекс физического объема в % к соответствующему месяцу предыдущего года





РОЗНИЧНАЯ ТОРГОВЛЯ

МЛРД РУБЛЕЙ



2023 ГОД

январь - февраль

12,0

Пищевые продукты, включая напитки, и табачные изделия

-1,8%

Изменение к январю - февралю 2022 года

11,2

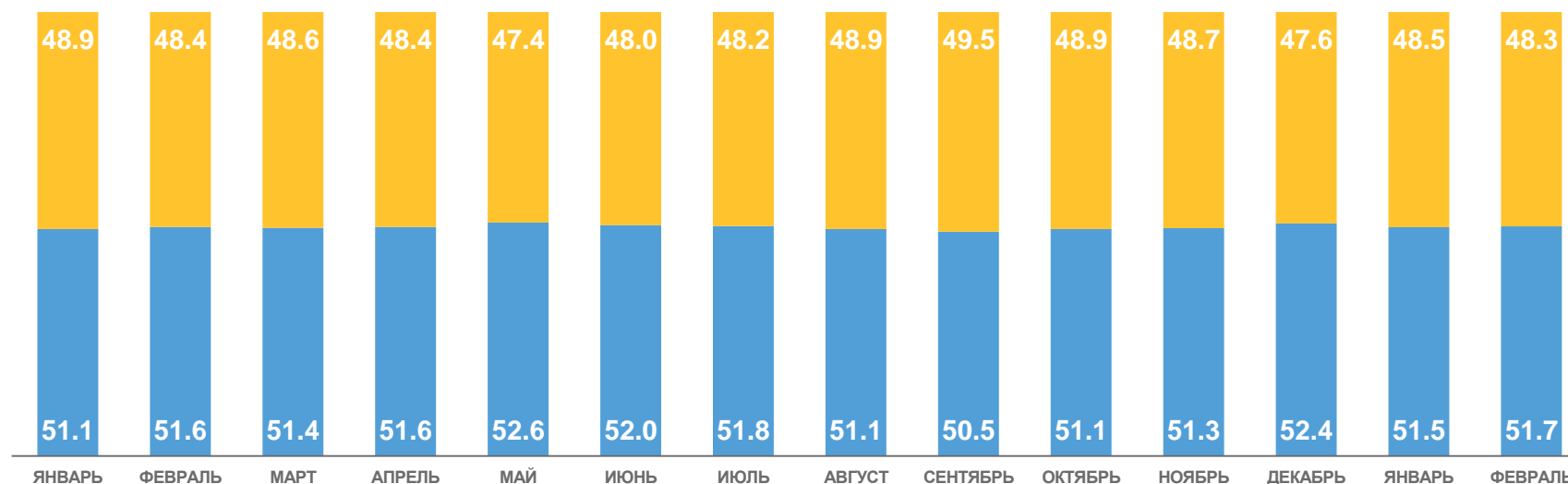
Непродовольственные товары

-2,0%

Изменение к январю - февралю 2022 года

Структура формирования оборота

(в % к итогу)



2022

2023

■ Пищевые продукты, включая напитки, и табачные изделия

■ Непродовольственные товары





СТРУКТУРА ФОРМИРОВАНИЯ ОБОРОТА РОЗНИЧНОЙ ТОРГОВЛИ ПО ХОЗЯЙСТВУЮЩИМ СУБЪЕКТАМ

В % К ИТОГУ



Млрд рублей

23,2

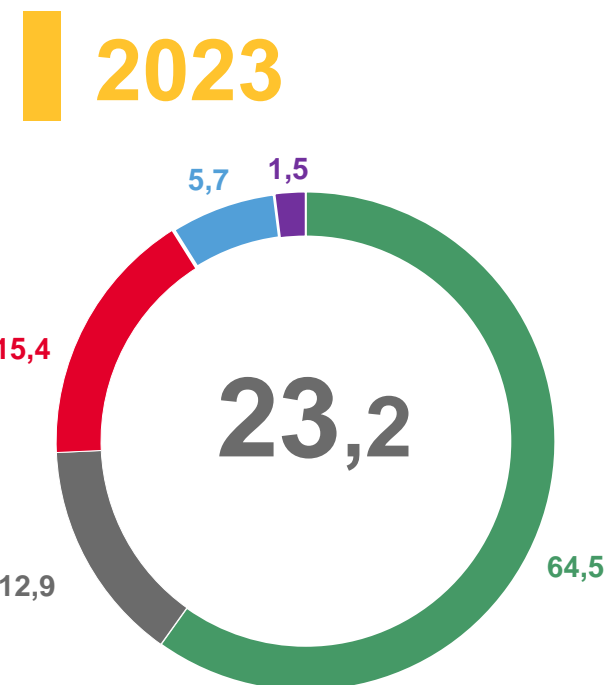
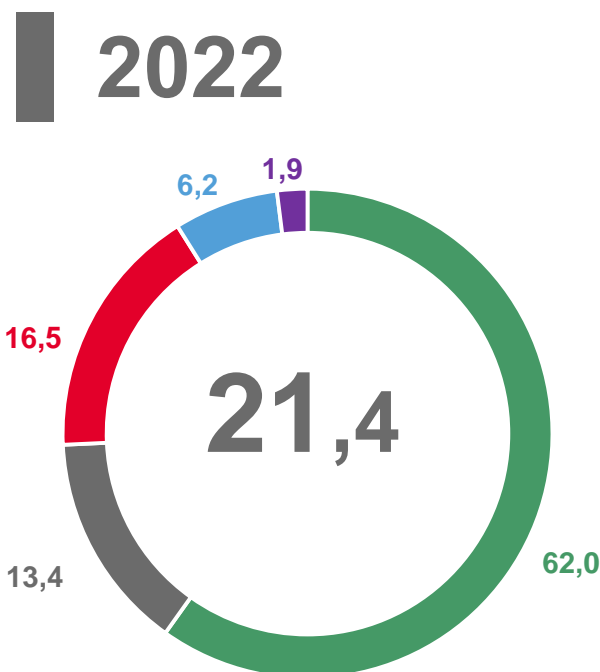
Всего

22,9

торгующие организации
и индивидуальные предприниматели,
реализующие товары вне рынка

0,3

розничные рынки и ярмарки



- Крупные организации и субъекты среднего предпринимательства
- Индивидуальные предприниматели
- Микропредприятия
- Малые предприятия
- Рынки и ярмарки





ТОВАРНЫЕ ЗАПАСЫ В КРУПНЫХ, СРЕДНИХ И МАЛЫХ ОРГАНИЗАЦИЯХ РОЗНИЧНОЙ ТОРГОВЛИ

НА КОНЕЦ МЕСЯЦА, В ДНЯХ ТОРГОВЛИ



2023 ГОД

февраль

8,1 млрд рублей

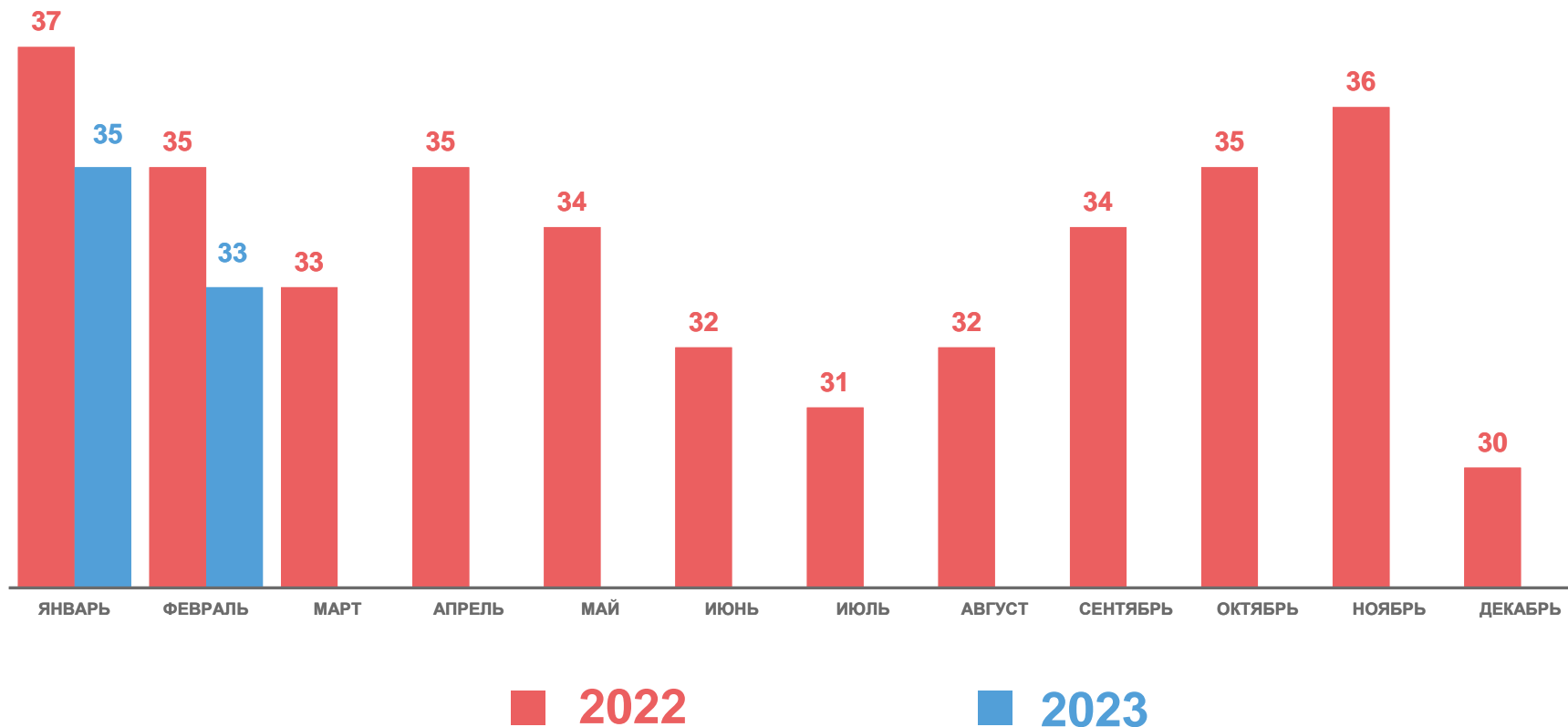
Запасы

-0,5%

Изменение к предыдущему месяцу

33 дня

Обеспеченность





РЫНКИ И ЯРМАРКИ НА 1 ЯНВАРЯ 2023 г.

ЕДИНИЦ



Рынки

12

Количество

393

Торговые места

Ярмарки

834

Количество

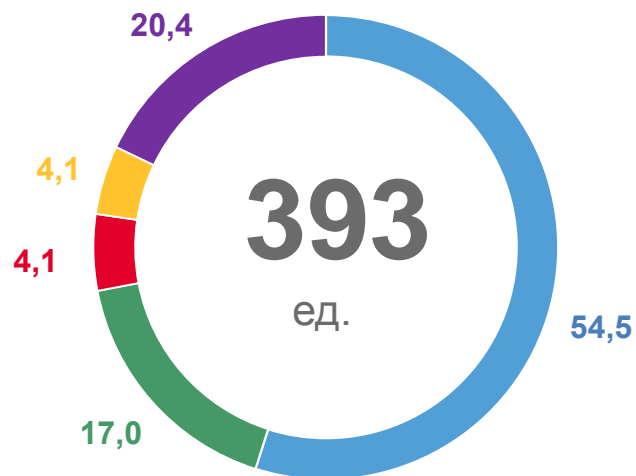
18,1 тыс. единиц

Торговые места

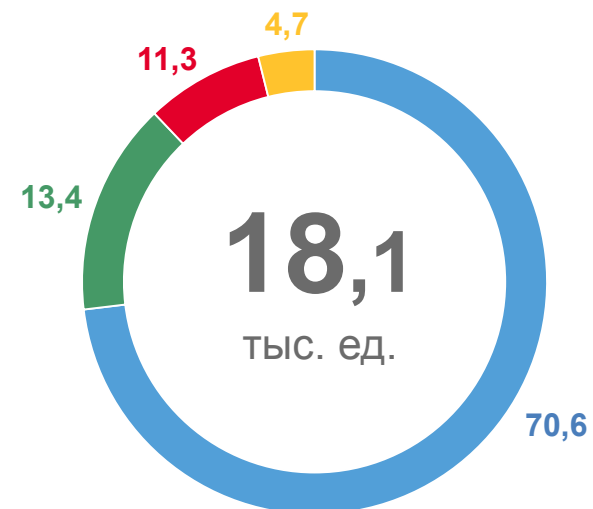
Распределение торговых мест по хозяйствующим субъектам

(в % к итогу)

Рынки



Ярмарки



- Индивидуальные предприниматели
- Население
- Юридические лица

- Крестьянские (фермерские) хозяйства
- Личные подсобные хозяйства





ОБЩЕСТВЕННОЕ ПИТАНИЕ

МЛН РУБЛЕЙ

2023 ГОД

январь - февраль

893,5

Оборот общественного питания

-5,6%

Изменение
к январю - февралю 2022 года

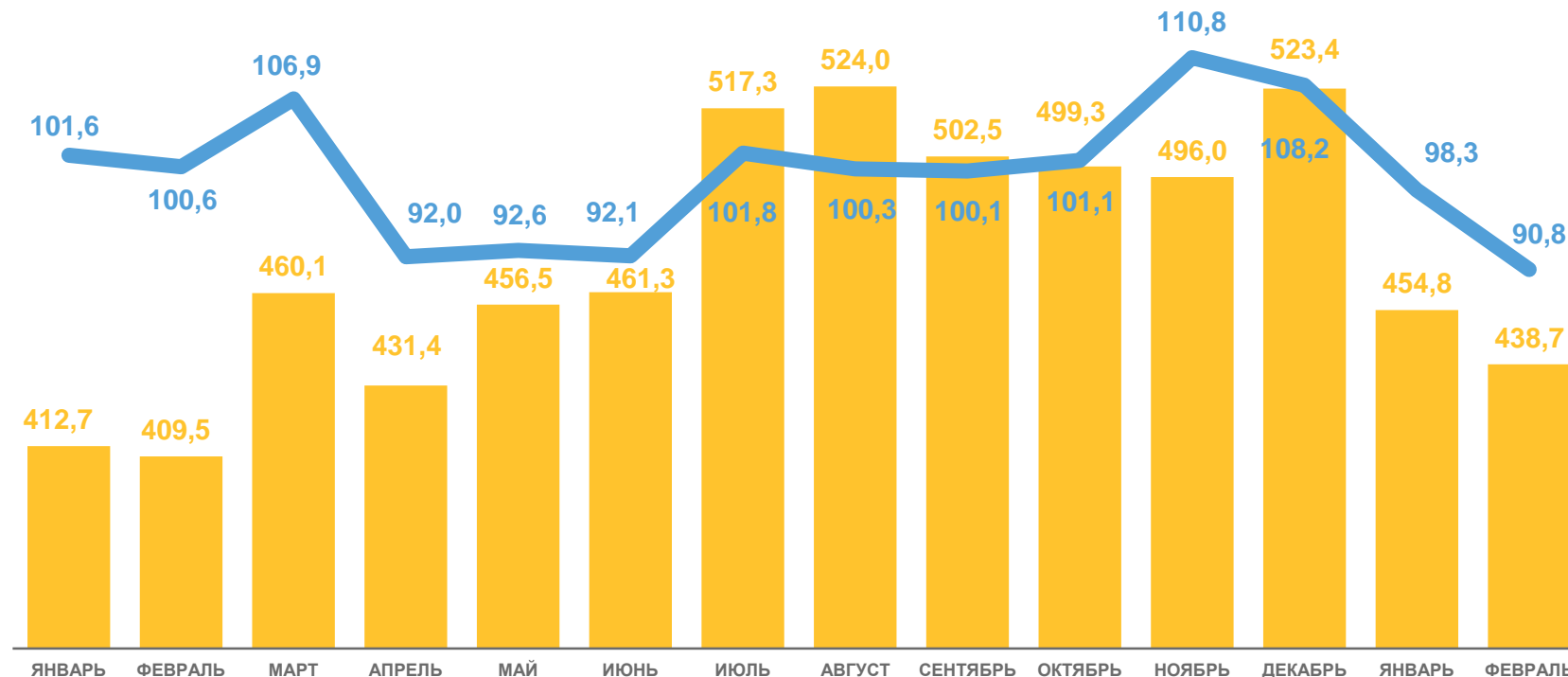
1551

рублей

На душу населения

-5,2%

Изменение
к январю - февралю 2022 года



Оборот общественного питания

2022



Индекс физического объема в % к соответствующему месяцу предыдущего года

2023





СТРУКТУРА ФОРМИРОВАНИЯ ОБОРОТА ОБЩЕСТВЕННОГО ПИТАНИЯ ПО ХОЗЯЙСТВУЮЩИМ СУБЪЕКТАМ



В % К ИТОГУ

Млн рублей

351,4

крупные организации и субъекты
средние предпринимательства

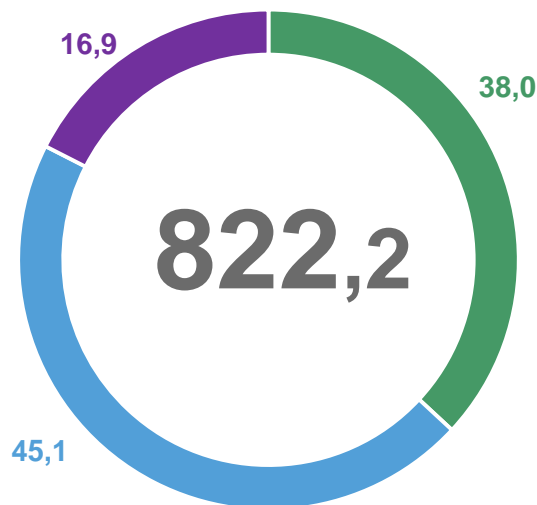
396,1

малые организации,
включая микропредприятия

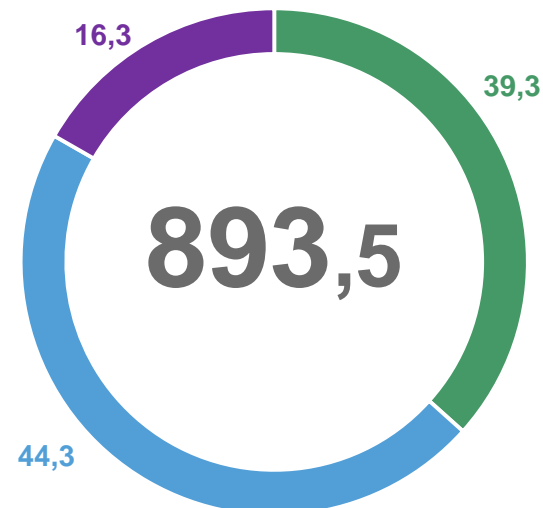
146,1

индивидуальные
предприниматели

2022



2023



- Крупные организации и субъекты среднего предпринимательства
- Малые организации, включая микропредприятия
- Индивидуальные предприниматели

- Малые организации, включая микропредприятия





ОПТОВАЯ ТОРГОВЛЯ

МЛРД РУБЛЕЙ



2023 ГОД

январь - февраль

25,7

Всего

20,8

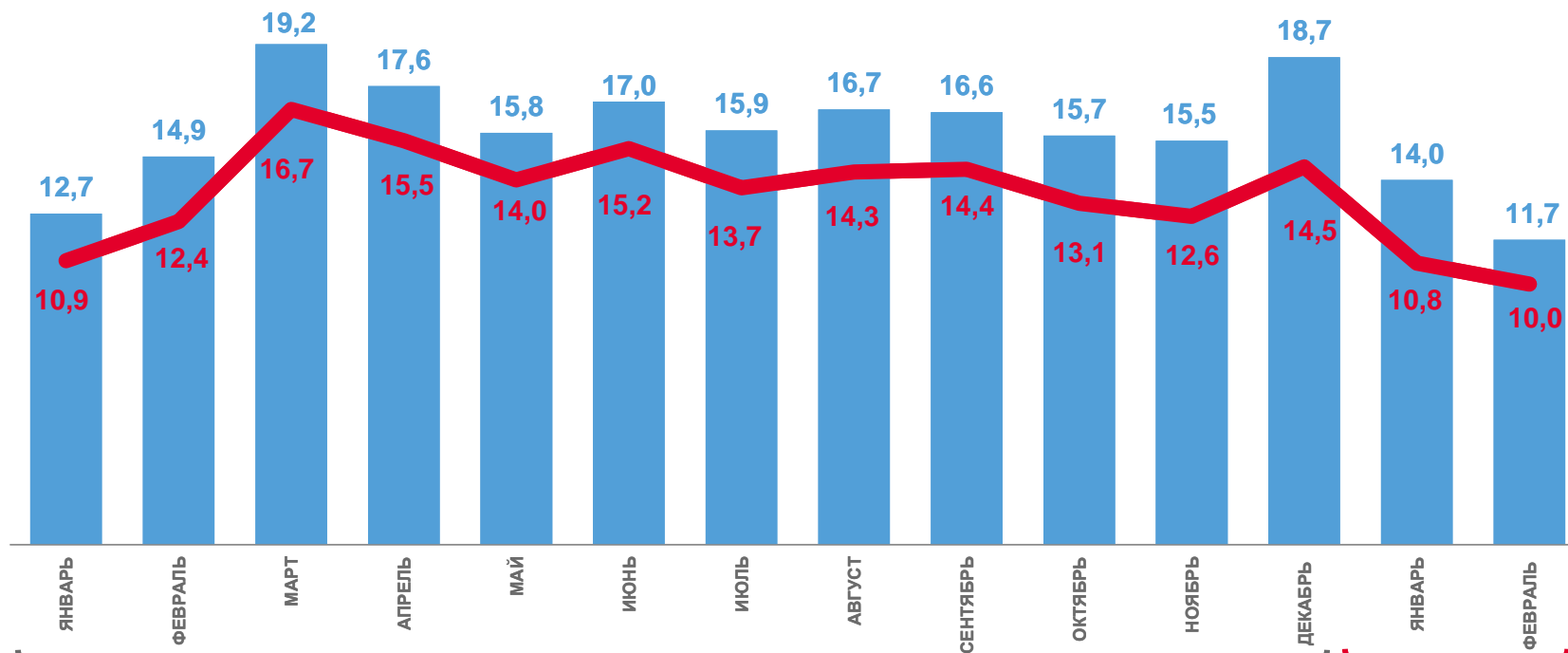
организации оптовой торговли

4,9

другие виды деятельности

80,8%

Доля организаций оптовой торговли в общем обороте оптовой торговли



2022

2023

Оборот оптовой торговли



Оборот оптовой торговли организаций оптовой торговли





СТРУКТУРА ФОРМИРОВАНИЯ ОБОРОТА ОПТОВОЙ ТОРГОВЛИ ПО ХОЗЯЙСТВУЮЩИМ СУБЪЕКТАМ

В % К ИТОГУ

Млрд рублей

25,7

Оборот

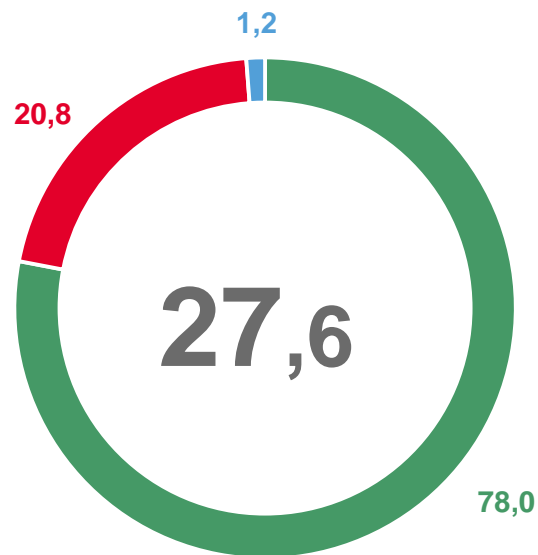
+0,1%

Изменение
к январю - февралю 2022 года

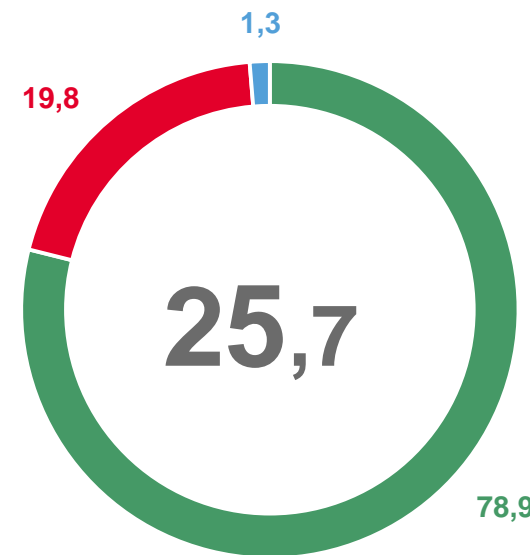
19,1%

Доля неторговых организаций
оптовой торговли в общем
обороте оптовой торговли

2022



2023



- Крупные и средние организации всех видов деятельности
- Субъекты малого предпринимательства, включая индивидуальных предпринимателей

- Организации со средней численностью работников до 15 человек, не являющиеся субъектами малого предпринимательства



КОЛИЧЕСТВО ОБЪЕКТОВ РОЗНИЧНОЙ ТОРГОВЛИ И ПРЕДПРИЯТИЙ ОБЩЕСТВЕННОГО ПИТАНИЯ

НА 1 ЯНВАРЯ 2023 г., ЕДИНИЦ



Магазины

5482



Аптечные киоски и пункты

71



Павильоны

492



Рестораны,
кафе, бары

458



Палатки, киоски

431



Столовые, находящиеся на балансе
учебных заведений, организаций,
промышленных предприятий

279



Аптеки

245



Столовые, закусочные

257

