



ФЕДЕРАЛЬНАЯ СЛУЖБА
ГОСУДАРСТВЕННОЙ СТАТИСТИКИ

Строительство Новгородской области



за январь - март 2023 года



ФЕДЕРАЛЬНАЯ СЛУЖБА
ГОСУДАРСТВЕННОЙ СТАТИСТИКИ

Строительство

Новгородской области

за январь - март 2023 года

- 01 ОБЪЕМ РАБОТ, ВЫПОЛНЕННЫХ ПО ВИДУ ДЕЯТЕЛЬНОСТИ «СТРОИТЕЛЬСТВО»
- 02 РАБОТЫ, ВЫПОЛНЕННЫЕ ПО ВИДУ ДЕЯТЕЛЬНОСТИ «СТРОИТЕЛЬСТВО» ПО РЕГИОНАМ СЗФО
- 03 ВВОД В ДЕЙСТВИЕ ЗДАНИЙ
- 04 ВВОД В ДЕЙСТВИЕ ПРОИЗВОДСТВЕННЫХ МОЩНОСТЕЙ И ОБЪЕКТОВ СОЦИАЛЬНО-КУЛЬТУРНОЙ СФЕРЫ
- 05 ВВОД В ДЕЙСТВИЕ ЖИЛЫХ ДОМОВ
- 06 ИНДИВИДУАЛЬНОЕ ЖИЛИЩНОЕ СТРОИТЕЛЬСТВО

* Ежеквартальные данные оперативной отчетности





ОБЪЕМ РАБОТ, ВЫПОЛНЕННЫХ ПО ВИДУ ДЕЯТЕЛЬНОСТИ «СТРОИТЕЛЬСТВО»

МИЛЛИОНОВ РУБЛЕЙ



2023 ГОД

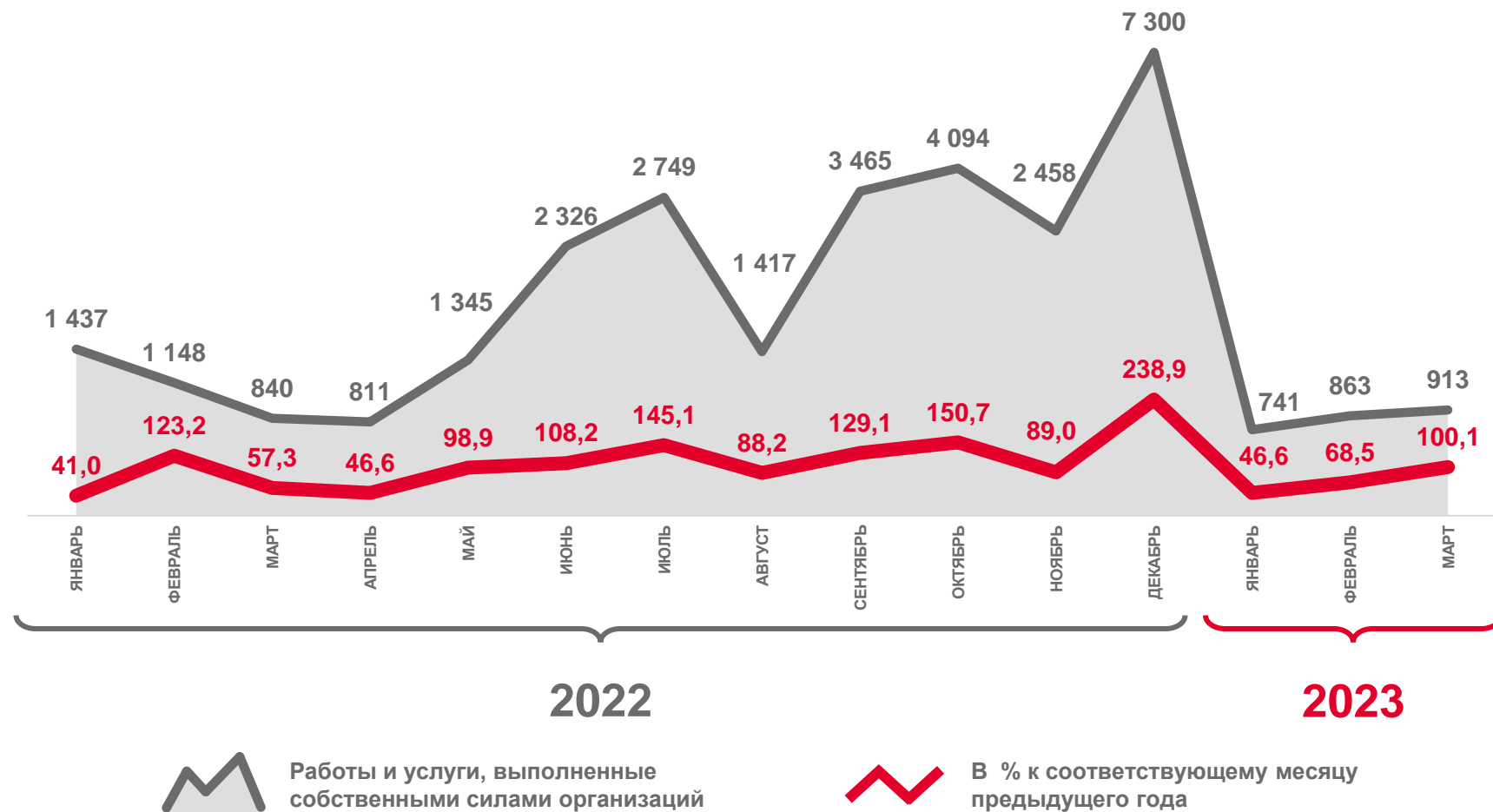
январь - март

2 516,9

Всего

66,8%

Индекс физического объема
к январю - марту 2022 года

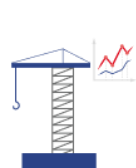


Работы и услуги, выполненные собственными силами организаций



В % к соответствующему месяцу предыдущего года





ОБЪЕМ РАБОТ, ВЫПОЛНЕННЫХ ПО ВИДУ ДЕЯТЕЛЬНОСТИ «СТРОИТЕЛЬСТВО» *

МИЛЛИОНОВ РУБЛЕЙ



2023 ГОД

январь - март

886,2

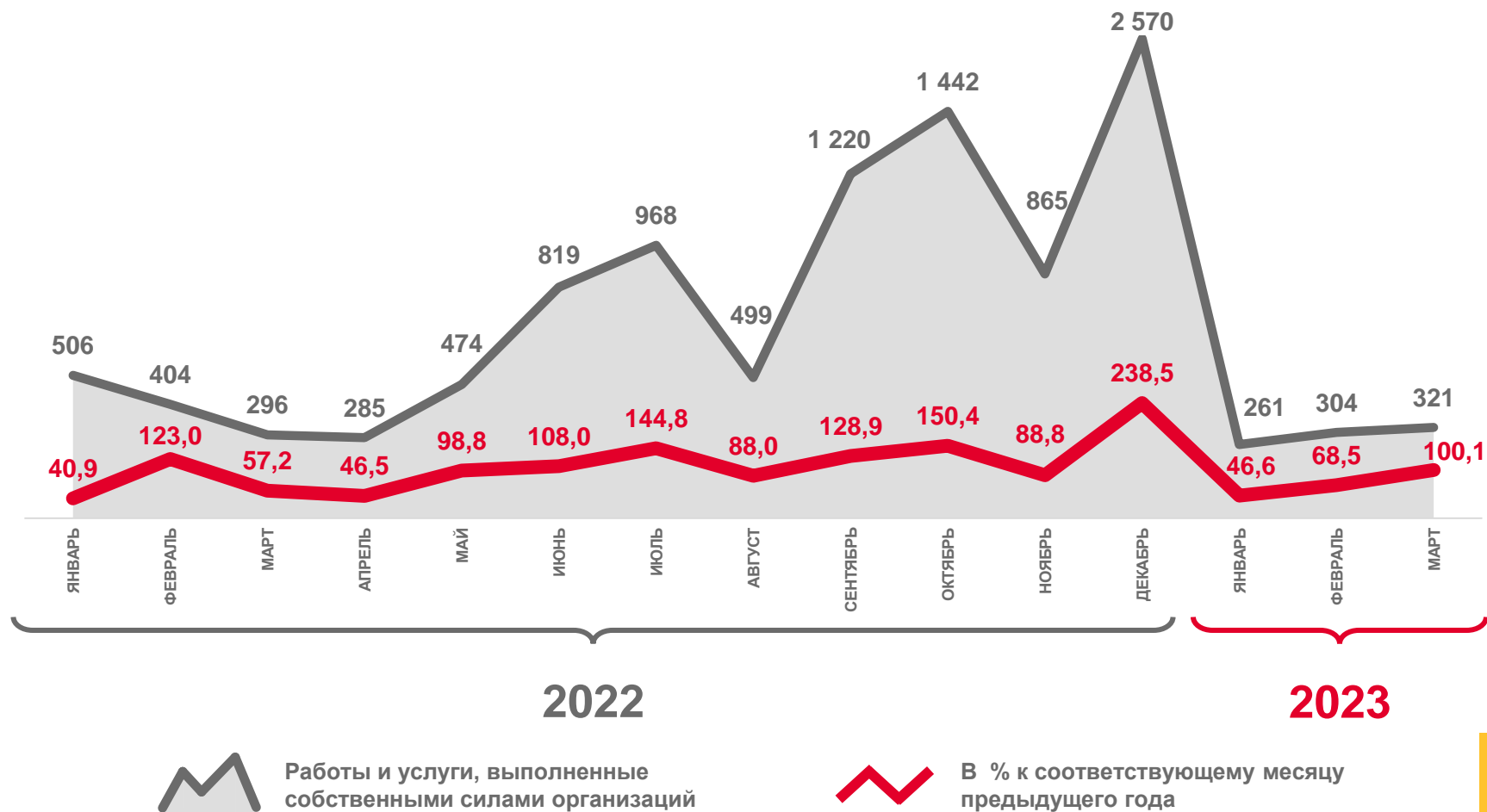
Без субъектов малого предпринимательства

66,8%

Индекс физического объема к январю - марту 2022 года

35,2%

Удельный вес в общеобластном объеме строительных работ



Работы и услуги, выполненные собственными силами организаций



В % к соответствующему месяцу предыдущего года

* По организациям со средней численностью свыше 15 человек, без субъектов малого предпринимательства





РАБОТЫ, ВЫПОЛНЕННЫЕ ПО ВИДУ ДЕЯТЕЛЬНОСТИ

«СТРОИТЕЛЬСТВО» *

МИЛЛИОНОВ РУБЛЕЙ



331,8

2022

Строительство зданий



460,1

Строительство инженерных сооружений



44,5

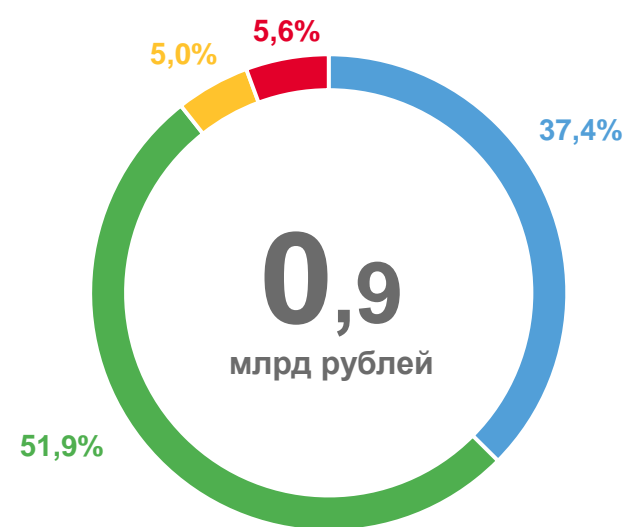
Работы строительные специализированные



49,8

Строительно-монтажные работы, выполненные хозяйственным способом

2023



- Строительство зданий
- Строительство инженерных сооружений

- Работы строительные специализированные
- Строительно-монтажные работы, выполненные хозяйственным способом

* По организациям со средней численностью свыше 15 человек, без субъектов малого предпринимательства



РАБОТЫ, ВЫПОЛНЕННЫЕ ПО ВИДУ ДЕЯТЕЛЬНОСТИ «СТРОИТЕЛЬСТВО» ПО РЕГИОНАМ СЗФО

В % К ЯНВАРЮ - МАРТУ 2022 ГОДА *



218,4 млрд рублей

Северо-Западный федеральный округ

2,5 млрд рублей

Новгородская область

1,2%

Удельный вес Новгородской области в СЗФО



9 регионов

значение показателя **больше**, чем по Новгородской области

1 регион

значение показателя **меньше**, чем по Новгородской области

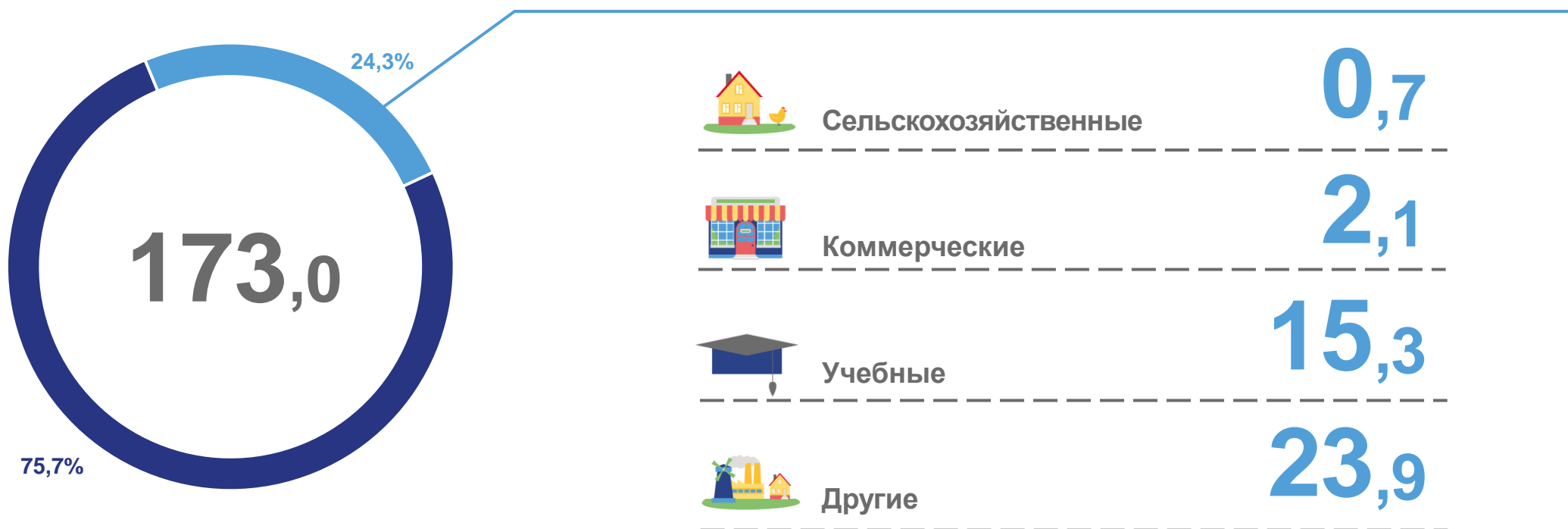
* В сопоставимых ценах





ВВОД В ДЕЙСТВИЕ ЗДАНИЙ

ТЫСЯЧ КВАДРАТНЫХ МЕТРОВ



- Жилое назначение
- Нежилое назначение





ВВОД В ДЕЙСТВИЕ ПРОИЗВОДСТВЕННЫХ МОЩНОСТЕЙ И ОБЪЕКТОВ СОЦИАЛЬНО-КУЛЬТУРНОЙ СФЕРЫ



Автозаправочные станции
единиц

2



Линии электропередачи
напряжением до 35 кВ
км

82,8



Газовые сети
км

44,8



Канализация
тыс. м³ в сутки

180,0



Общеобразовательные
организации
мест

960



Плавательные бассейны
единиц

2



Физкультурно-оздоровительный
комплекс
единиц

2



Зеркало воды
плавательных бассейнов
тыс. м²

1,7





ВВОД В ДЕЙСТВИЕ ЖИЛЫХ ДОМОВ

ТЫСЯЧ КВАДРАТНЫХ МЕТРОВ

Северо-Западный
федеральный округ

3 095,5

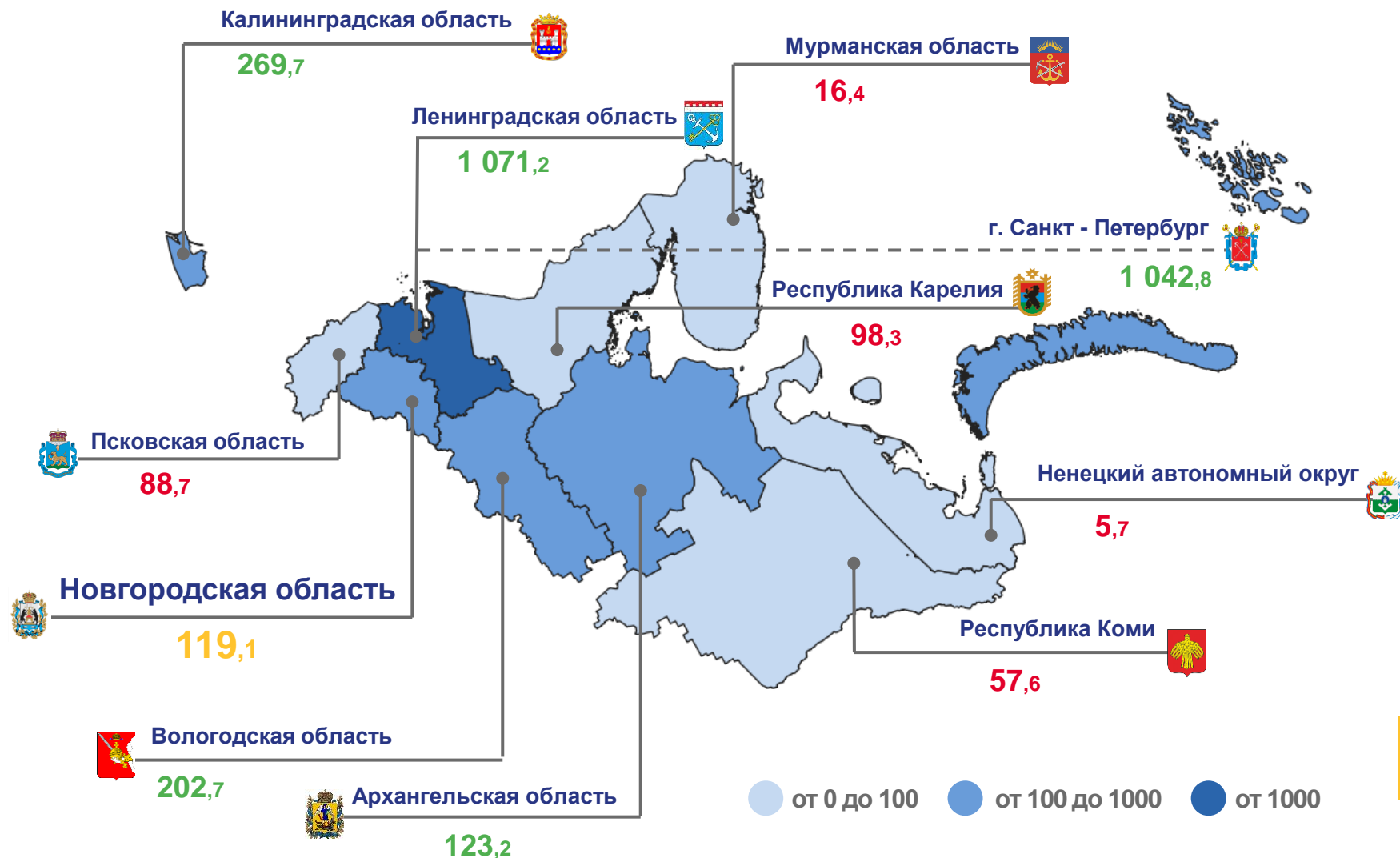
Всего общей площади

-10,1%

Изменение
к январю - марту 2022 года

3,8%

Удельный вес
Новгородской области в СЗФО





ВВОД В ДЕЙСТВИЕ ЖИЛЫХ ДОМОВ ПО МУНИЦИПАЛЬНЫМ ОБРАЗОВАНИЯМ *

КВАДРАТНЫХ МЕТРОВ НА 1000 ЧЕЛОВЕК НАСЕЛЕНИЯ

206,7

Новгородская область

Наибольшее значение

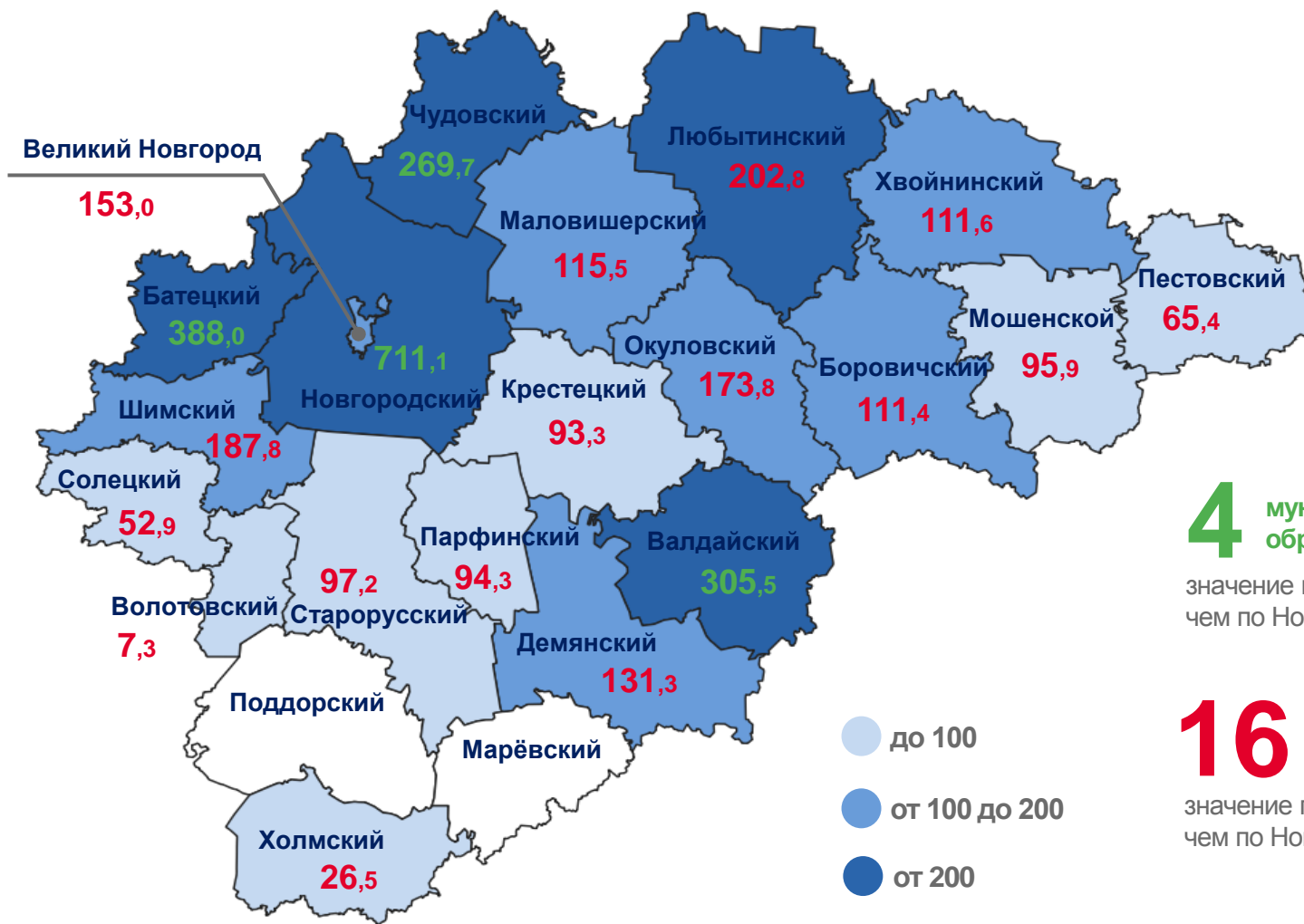
711,1

Новгородский район

Наименьшее значение

7,3

Волотовский округ



4 муниципальных образований

значение показателя **больше**, чем по Новгородской области

16 муниципальных образований

значение показателя **меньше**, чем по Новгородской области

* В Поддорском районе и Марёвском округе ввод в действие жилых домов не осуществлялся





ЖИЛИЩНОЕ СТРОИТЕЛЬСТВО ПО РЕГИОНАМ СЗФО

В % К ЯНВАРЮ - МАРТУ 2022 ГОДА

Ввод общей площади жилых домов



Индивидуальные застройщики

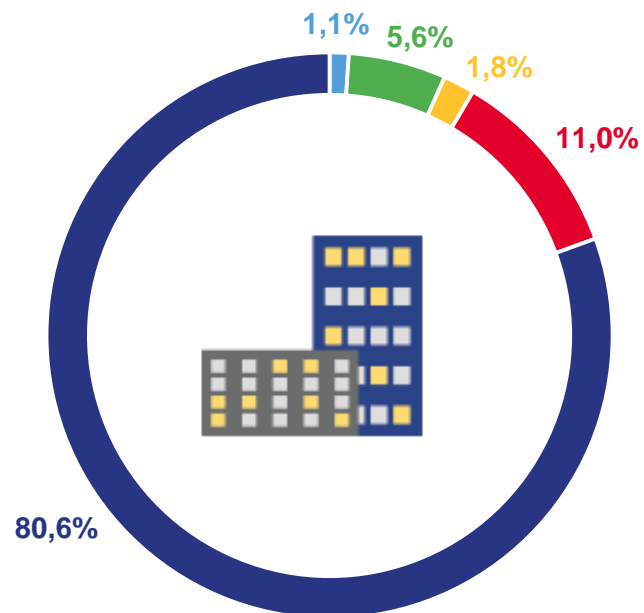




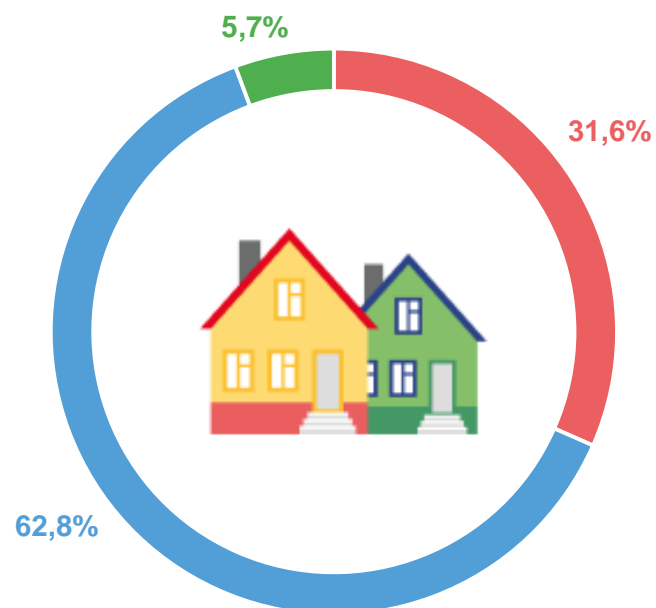
РАСПРЕДЕЛЕНИЕ ОБЩЕЙ ПЛОЩАДИ ЖИЛЫХ ДОМОВ ПО ЭТАЖНОСТИ

В % К ИТОГУ

Организации-застройщики



Индивидуальные застройщики



- 1-этажные
- 3-этажные
- 9-этажные
- 2-этажные
- 5-этажные
- 10-этажные





ИНДИВИДУАЛЬНОЕ ЖИЛИЩНОЕ СТРОИТЕЛЬСТВО

725 единиц

Количество домов

+7,7%

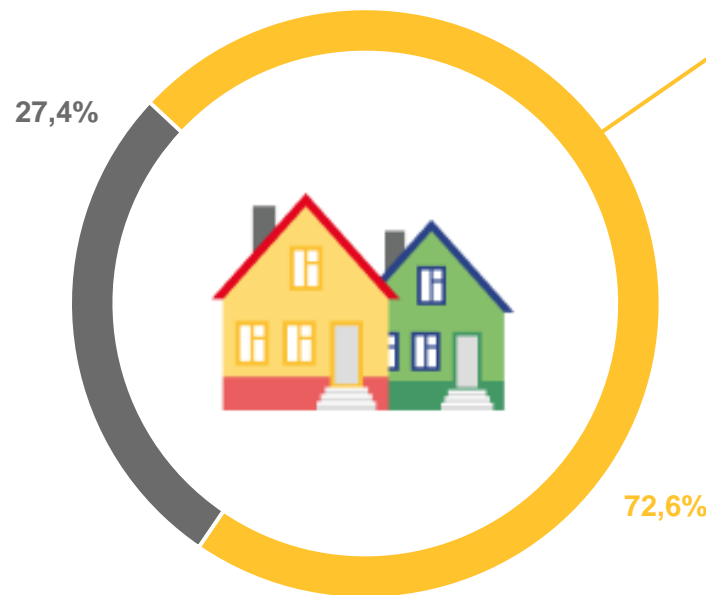
Изменение
к январю - марту 2022 года

88,4 тыс. м²

Введено общей площади

+1,4%

Изменение
к январю - марту 2022 года



○ Городская местность

○ Сельская местность

Сельская местность

561 единиц

Количество домов

+7,3%

Изменение
к январю - марту 2022 года

64,2 тыс. м²

Введено общей площади

-1,6%

Изменение
к январю - марту 2022 года

