



ТЕРРИТОРИАЛЬНЫЙ ОРГАН
ФЕДЕРАЛЬНОЙ СЛУЖБЫ
ГОСУДАРСТВЕННОЙ СТАТИСТИКИ
ПО НОВГОРОДСКОЙ ОБЛАСТИ

СЕЛЬСКОЕ ХОЗЯЙСТВО

январь – сентябрь 2024 года

СОДЕРЖАНИЕ

Уборка урожая	3
Поголовье скота и птицы	7
Производство продуктов животноводства	13

1

Уборка урожая

НАМОЛОЧЕНО ЗЕРНОВЫХ И ЗЕРНОБОБОВЫХ КУЛЬТУР (БЕЗ КУКУРУЗЫ)*

в % к итогу

НОВГОРОДСТАТ

на 1 октября 2024 г.

18,9

Всего,
тыс. тонн

16,0

сельскохозяйственные
организации

0,0

хозяйства
населения

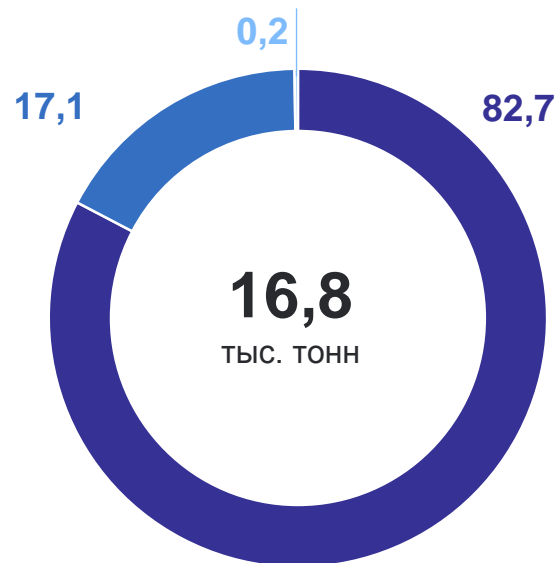
2,8

КФХ и ИП**

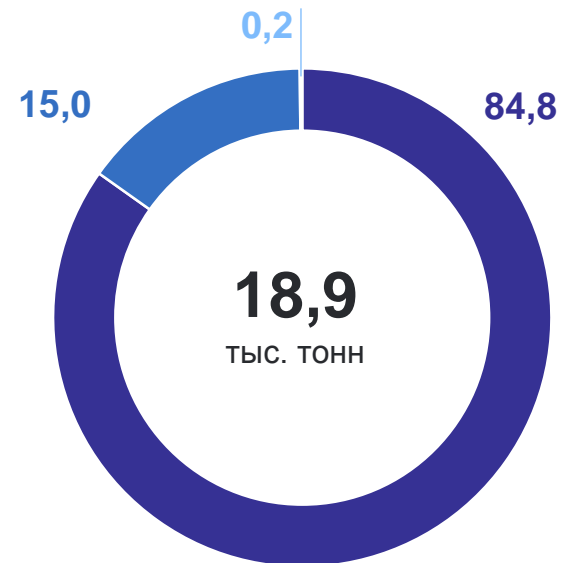
112,0%

к 1 октября
2023 г.

На 1 октября 2023 года



На 1 октября 2024 года



Сельскохозяйственные организации

Крестьянские (фермерские) хозяйства и индивидуальные предприниматели

Хозяйства населения

*В весе после доработки.

**Крестьянские (фермерские) хозяйства и индивидуальные предприниматели.

НАКОПАНО КАРТОФЕЛЯ

в % к итогу

НОВГОРОДСТАТ

на 1 октября 2024 г.

186,4

Всего,
тыс. тонн

15,1

сельскохозяйственные
организации

89,3

хозяйства
населения

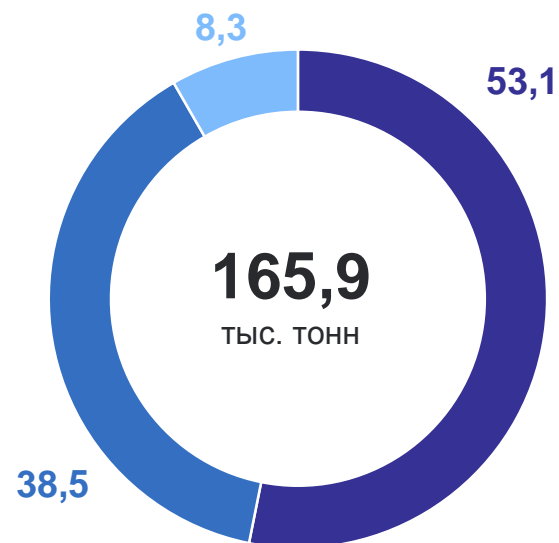
82,0

КФХ и ИП

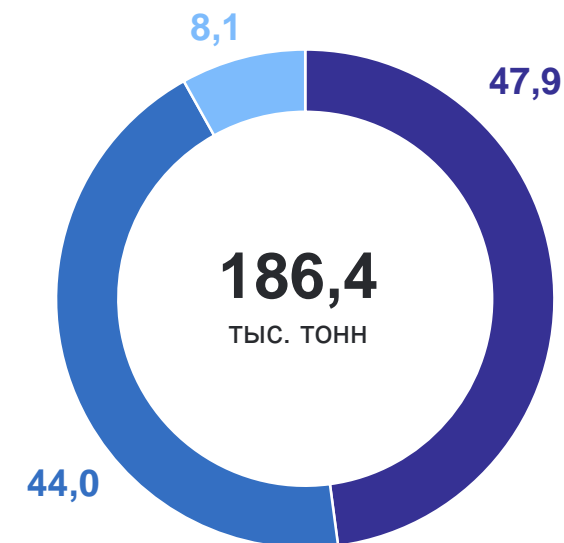
112,4%

к 1 октября
2023 г.

На 1 октября 2023 года



На 1 октября 2024 года



● Хозяйства населения

● Крестьянские (фермерские) хозяйства и индивидуальные предприниматели

● Сельскохозяйственные организации

СОБРАНО ОВОЩЕЙ

В % к итогу

НОВГОРОДСТАТ

на 1 октября 2024 г.

69,6

Всего,
тыс. тонн

23,2

сельскохозяйственные
организации

25,1

хозяйства
населения

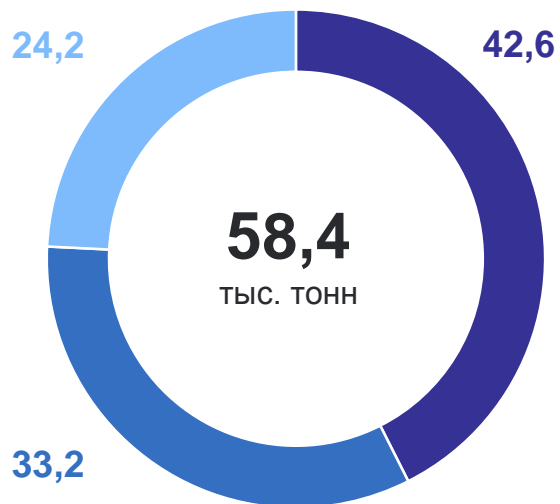
21,4

КФХ и ИП

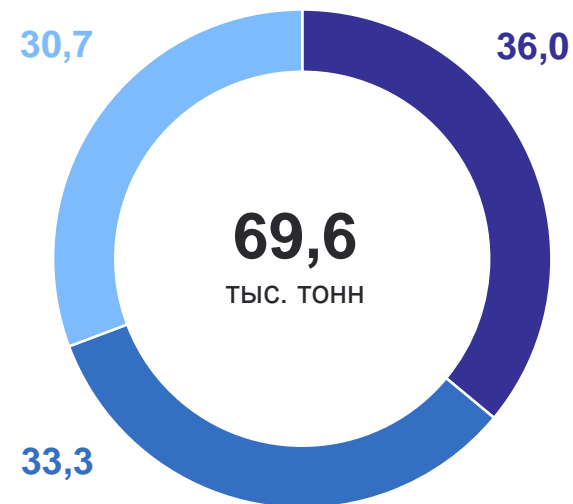
119,3%

к 1 октября
2023 г.

На 1 октября 2023 года



На 1 октября 2024 года



● Хозяйства населения

● Сельскохозяйственные организации

● Крестьянские (фермерские) хозяйства и индивидуальные предприниматели

2

Поголовье скота и птицы

ПОГОЛОВЬЕ КРУПНОГО РОГАТОГО СКОТА

на конец месяца, в % к итогу

НОВГОРОДСТАТ

сентябрь 2024 г.

24 249

Всего,
голов

14 760

сельскохозяйственные
организации

4 115

хозяйства
населения

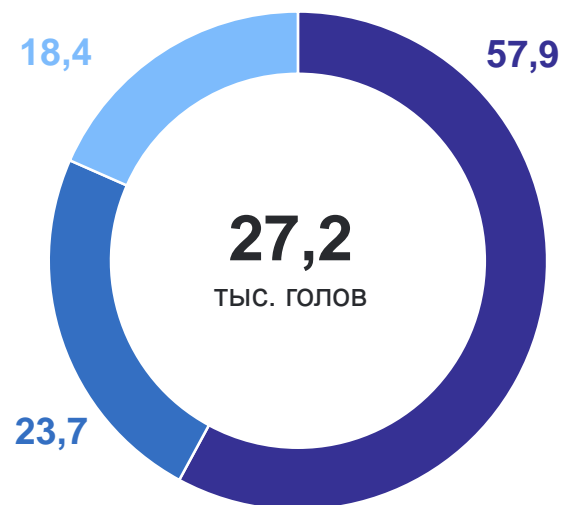
5 374

КФХ и ИП

89,0%

к сентябрю
2023 г.

Сентябрь 2023 года



Сентябрь 2024 года



● Сельскохозяйственные организации

● Крестьянские (фермерские) хозяйства и индивидуальные предприниматели

● Хозяйства населения

ПОГОЛОВЬЕ КОРОВ

на конец месяца, в % к итогу

НОВГОРОДСТАТ

сентябрь 2024 г.

12 194

Всего,
голов

6 876

сельскохозяйственные
организации

2 610

хозяйства
населения

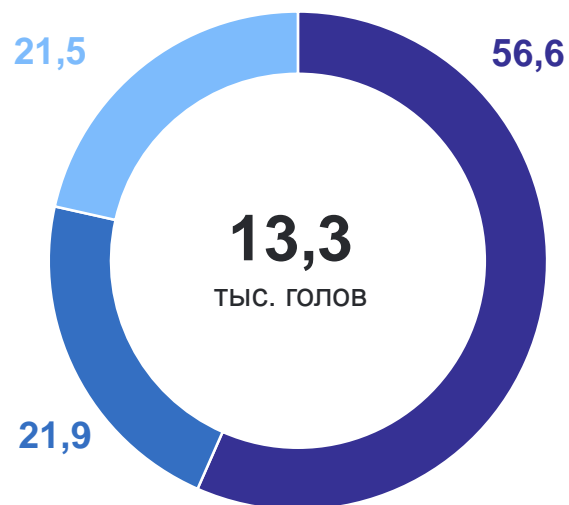
2 708

КФХ и ИП

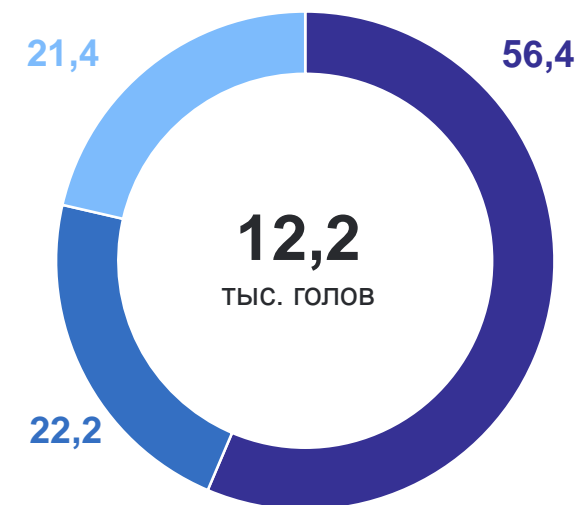
91,8%

к сентябрю
2023 г.

Сентябрь 2023 года



Сентябрь 2024 года



Сельскохозяйственные организации

Крестьянские (фермерские) хозяйства и индивидуальные предприниматели

Хозяйства населения

ПОГОЛОВЬЕ СВИНЕЙ

на конец месяца, в % к итогу

НОВГОРОДСТАТ

сентябрь 2024 г.

46 474

Всего,
голов

45 680

сельскохозяйственные
организации

760

хозяйства
населения

34

КФХ и ИП

104,8%

к сентябрю
2023 г.

Сентябрь 2023 года



Сентябрь 2024 года



Сельскохозяйственные организации

Хозяйства населения

Крестьянские (фермерские) хозяйства и индивидуальные предприниматели

ПОГОЛОВЬЕ ОВЕЦ И КОЗ

на конец месяца, в % к итогу

НОВГОРОДСТАТ

сентябрь 2024 г.

15 434

Всего,
голов

2 444

сельскохозяйственные
организации

9 265

хозяйства
населения

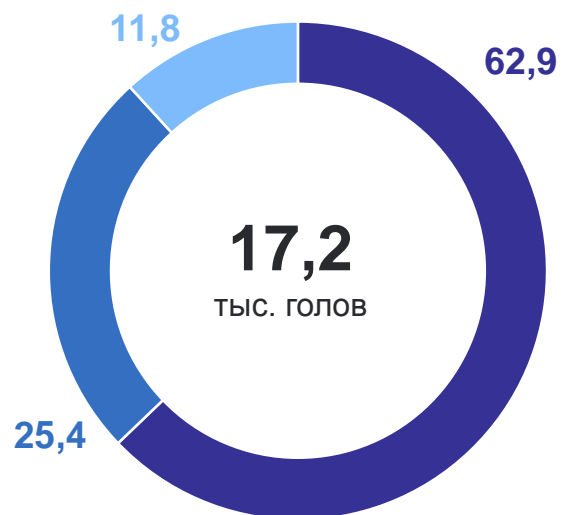
3 725

КФХ и ИП

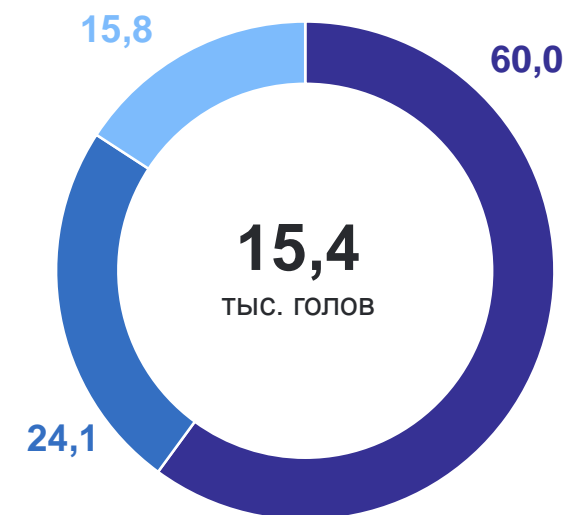
89,9%

к сентябрю
2023 г.

Сентябрь 2023 года



Сентябрь 2024 года



● Хозяйства населения

● Крестьянские (фермерские) хозяйства и индивидуальные предприниматели

● Сельскохозяйственные организации

ПОГОЛОВЬЕ ПТИЦЫ

на конец месяца, в % к итогу

НОВГОРОДСТАТ

сентябрь 2024 г.

6 253,4

Всего,
тыс. голов

6 130,7

сельскохозяйственные
организации

118,2

хозяйства
населения

4,5

КФХ и ИП

98,9% к сентябрю
2023 г.

Сентябрь 2023 года



Сентябрь 2024 года



● Сельскохозяйственные организации

● Хозяйства населения

● Крестьянские (фермерские) хозяйства и индивидуальные предприниматели

3

**Производство продуктов
животноводства**

ПРОИЗВОДСТВО СКОТА И ПТИЦЫ НА УБОЙ

ТЫСЯЧ ТОНН

НОВГОРОДСТАТ

январь – сентябрь 2024 г.

92,6

Всего

91,2

сельскохозяйственные организации

0,8

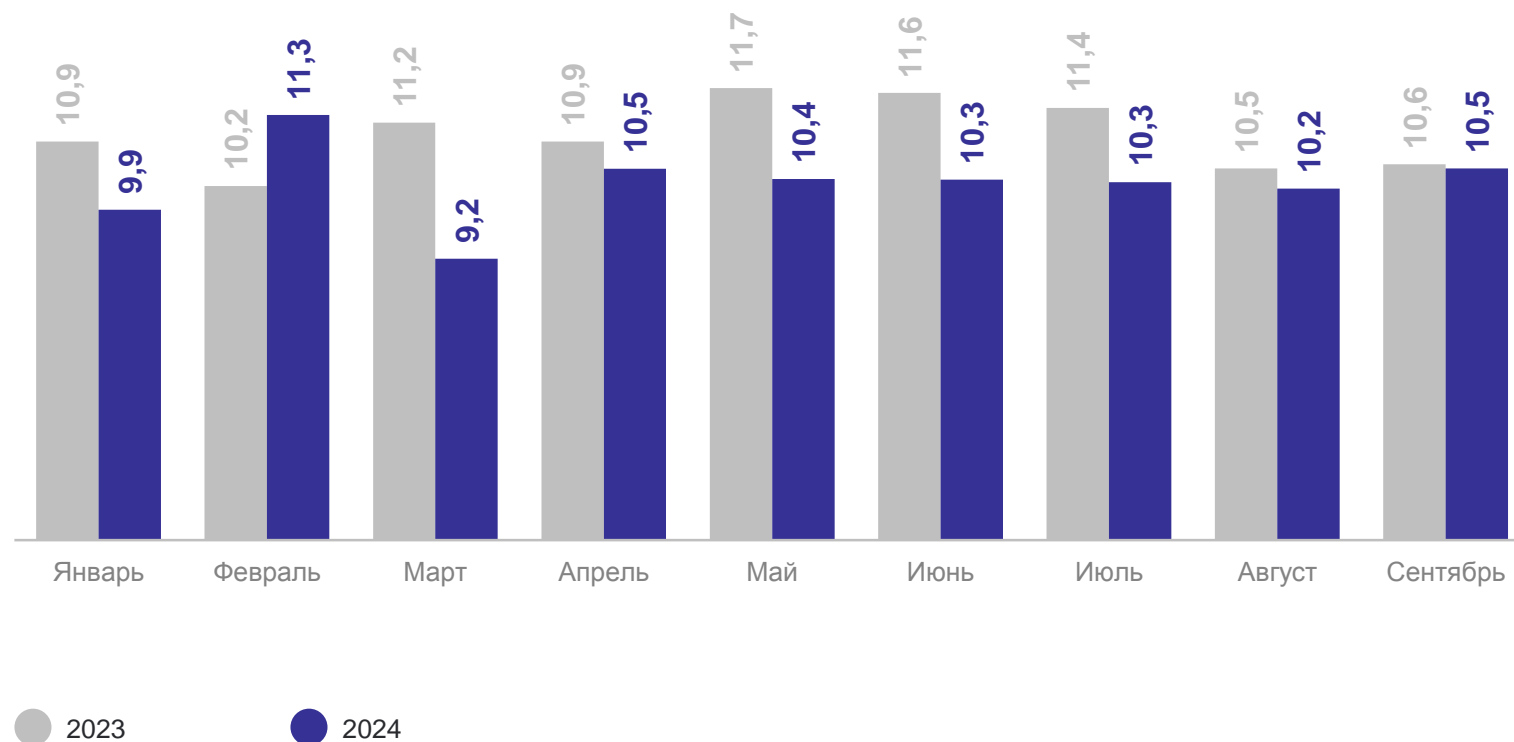
хозяйства населения

0,6

КФХ и ИП

93,5%

к январю – сентябрю 2023 г.



ПРОИЗВОДСТВО СКОТА И ПТИЦЫ НА УБОЙ ПО ВИДАМ

В % к итогу

НОВГОРОДСТАТ

январь – сентябрь 2024 г.

92,6

Всего,
тыс. тонн

2,3

крупный
рогатый скот

7,9

свиньи

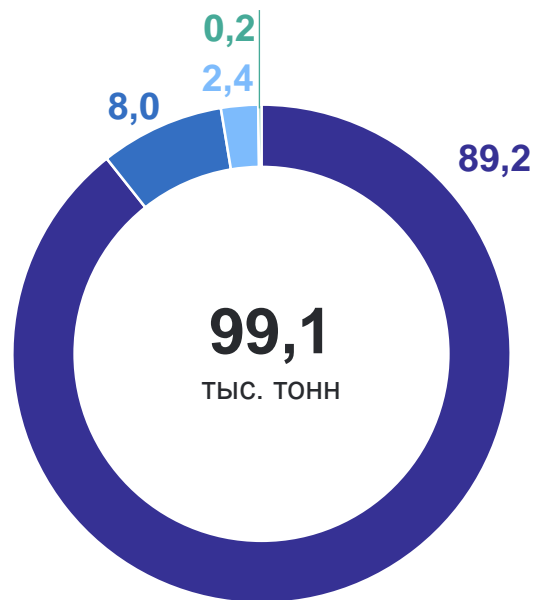
0,2

овцы и козы

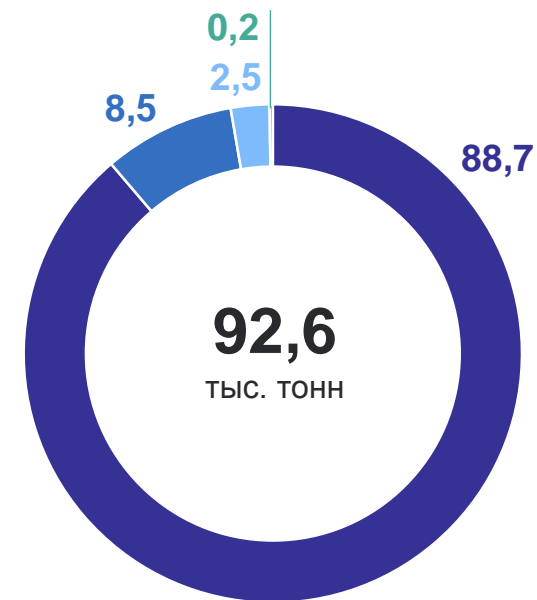
82,1

птица

Январь – сентябрь 2023 года



Январь – сентябрь 2024 года



● Птица

● Свиньи

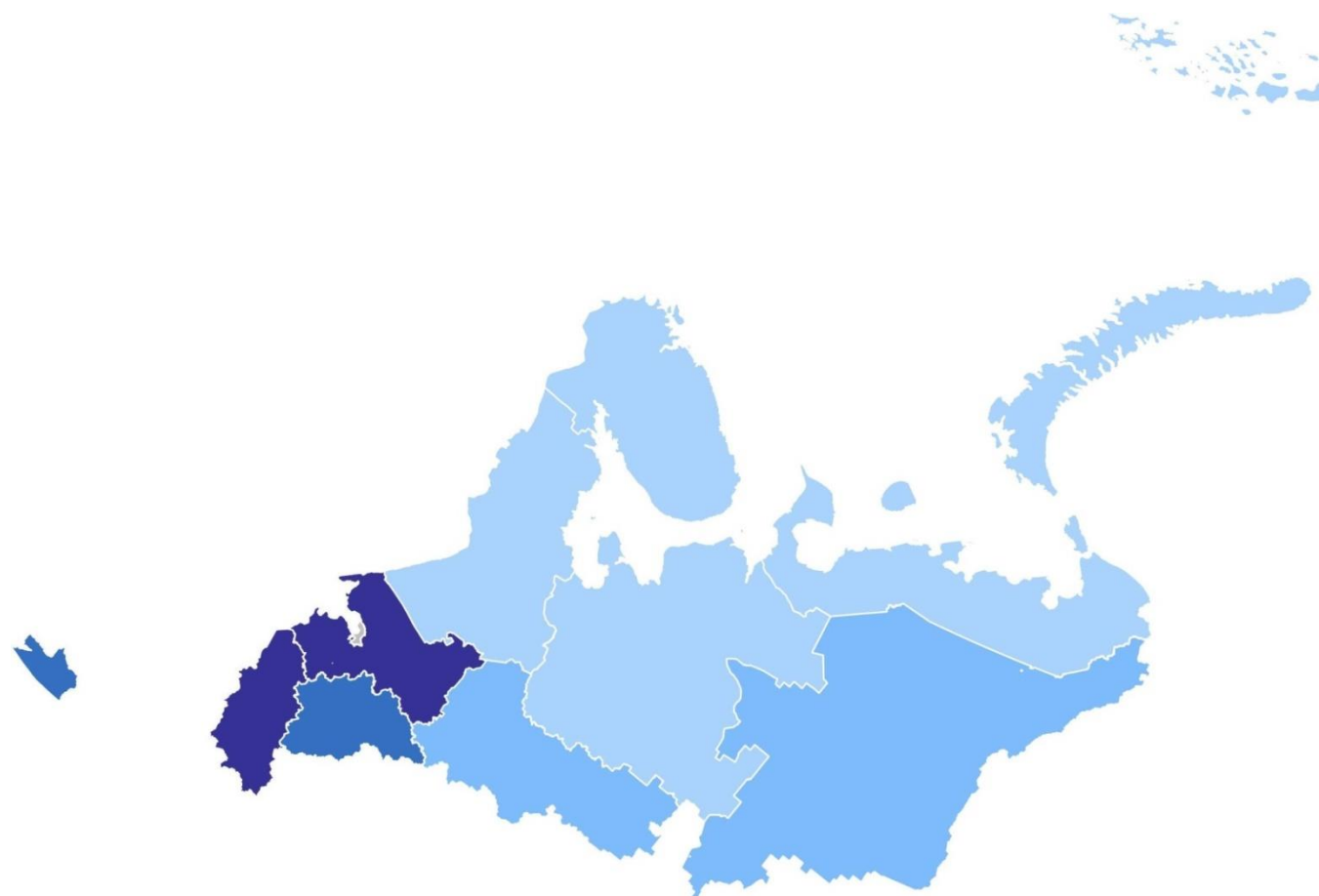
● Крупный рогатый скот

● Овцы и козы

ПРОИЗВОДСТВО СКОТА И ПТИЦЫ НА УБОЙ ПО РЕГИОНАМ СЗФО

ТЫСЯЧ ТОНН

НОВГОРОДСТАТ



● Нет данных ● 0-10,0 ● 10,1-90,0 ● 90,1-250,0 ● 250,1-350,0

ПРОИЗВОДСТВО МОЛОКА

ТЫСЯЧ ТОНН

НОВГОРОДСТАТ

январь – сентябрь 2024 г.

50,4

Всего

29,0

сельскохозяйственные
организации

11,8

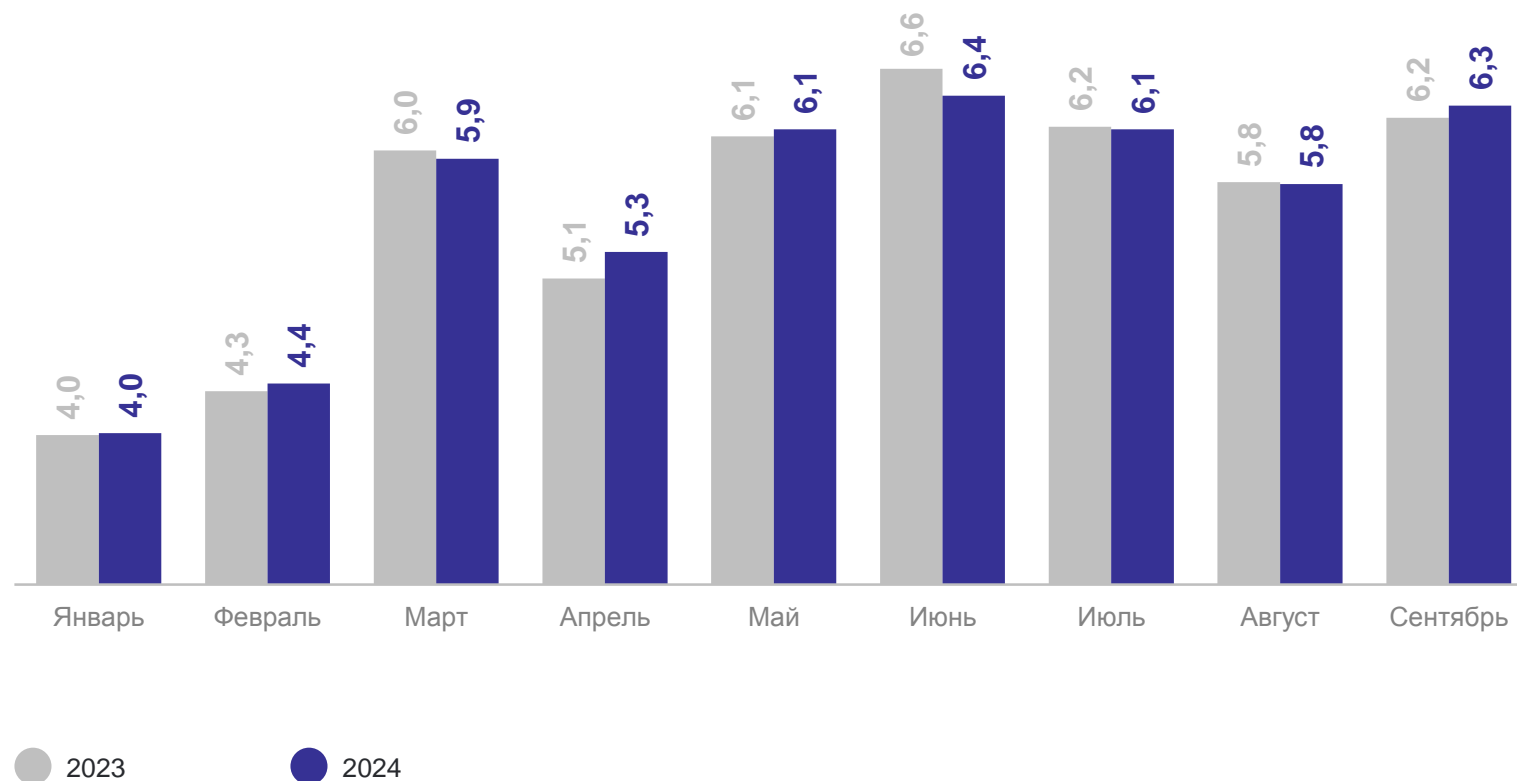
хозяйства
населения

9,7

КФХ и ИП

100,2%

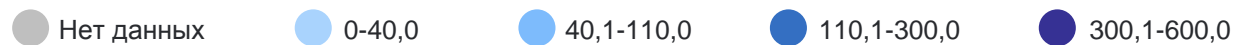
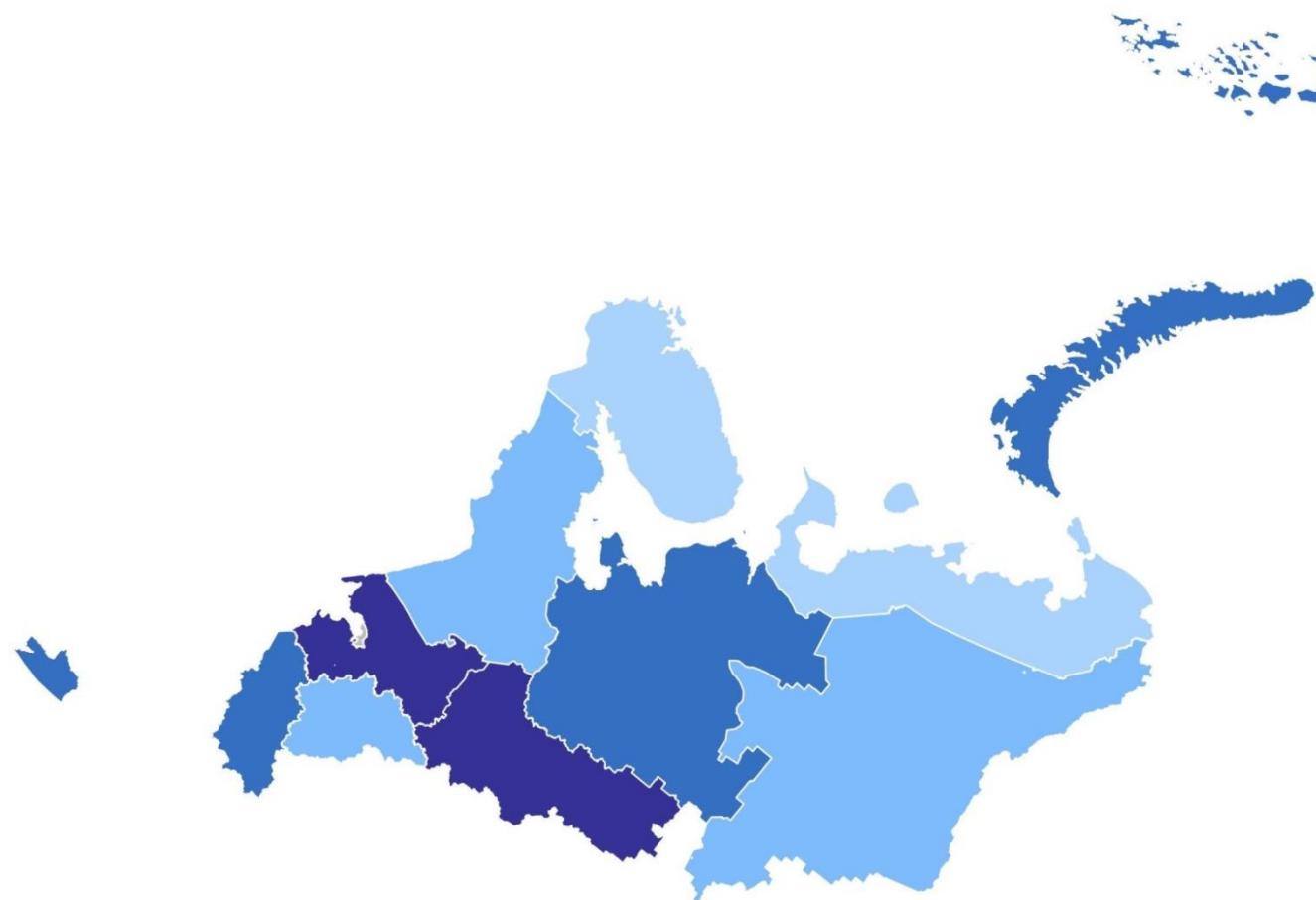
к январю –
сентябрю 2023 г.



ПРОИЗВОДСТВО МОЛОКА ПО РЕГИОНАМ СЗФО

ТЫСЯЧ ТОНН

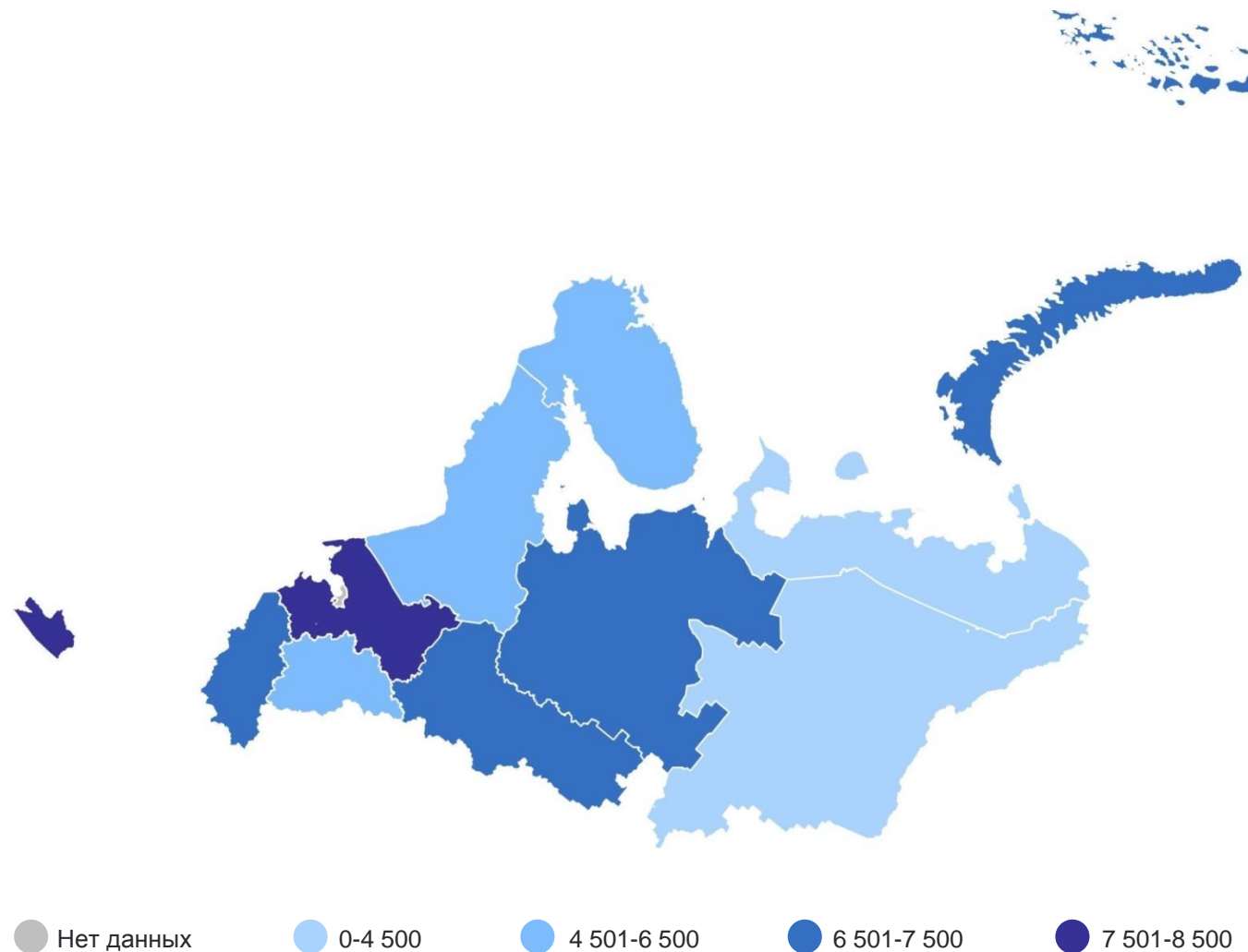
НОВГОРОДСТАТ



ПРОИЗВОДСТВО МОЛОКА ПО РЕГИОНАМ СЗФО*

в расчете на 1 корову, килограммов

НОВГОРОДСТАТ



*В сельскохозяйственных организациях, кроме микропредприятий.