



ТЕРРИТОРИАЛЬНЫЙ ОРГАН
ФЕДЕРАЛЬНОЙ СЛУЖБЫ
ГОСУДАРСТВЕННОЙ СТАТИСТИКИ
ПО НОВГОРОДСКОЙ ОБЛАСТИ

СЕЛЬСКОЕ ХОЗЯЙСТВО

январь – июнь 2024 года

СОДЕРЖАНИЕ

Поголовье скота и птицы	3
Производство продуктов животноводства	9
Отгрузка сельскохозяйственной продукции	16

1

Поголовье скота и птицы

ПОГОЛОВЬЕ КРУПНОГО РОГАТОГО СКОТА

на конец месяца, в % к итогу

НОВГОРОДСТАТ

июнь 2024 г.

26,2

Всего,
тыс. голов

15,4

сельскохозяйственные
организации

4,6

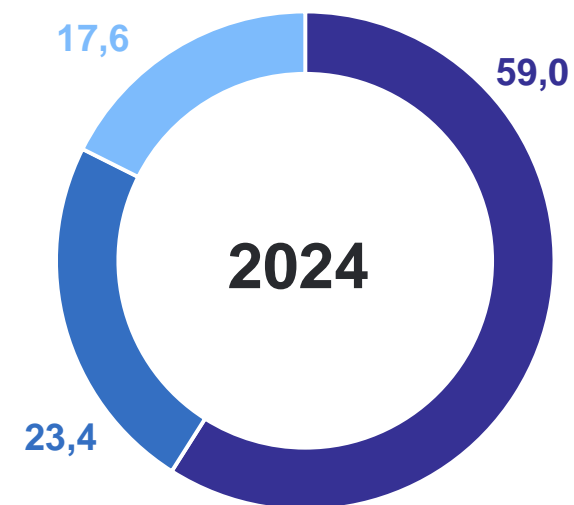
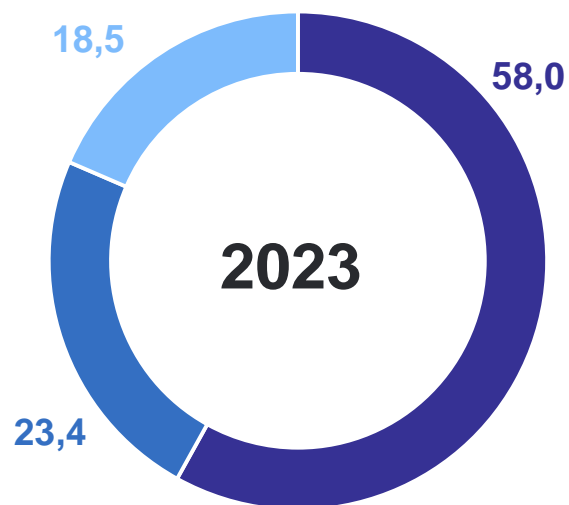
хозяйства
населения

6,1

КФХ и ИП*

94,2%

к июню
2023 г.



Сельскохозяйственные
организации



Крестьянские (фермерские) хозяйства
и индивидуальные предприниматели



Хозяйства
населения

*Крестьянские (фермерские) хозяйства и индивидуальные предприниматели.

ПОГОЛОВЬЕ КОРОВ

на конец месяца, в % к итогу

НОВГОРОДСТАТ

июнь 2024 г.

12,9

Всего,
тыс. голов

7,1

сельскохозяйственные
организации

2,8

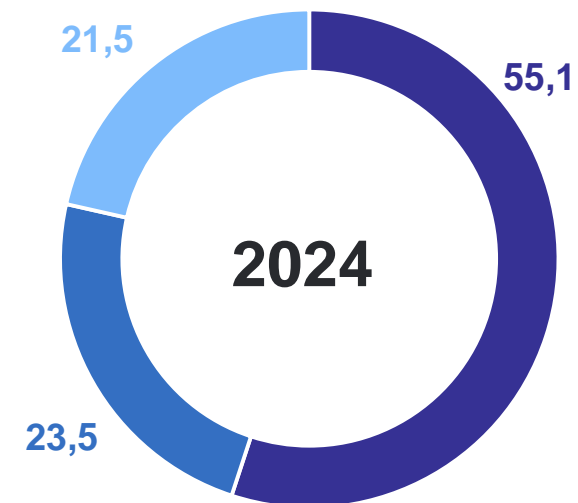
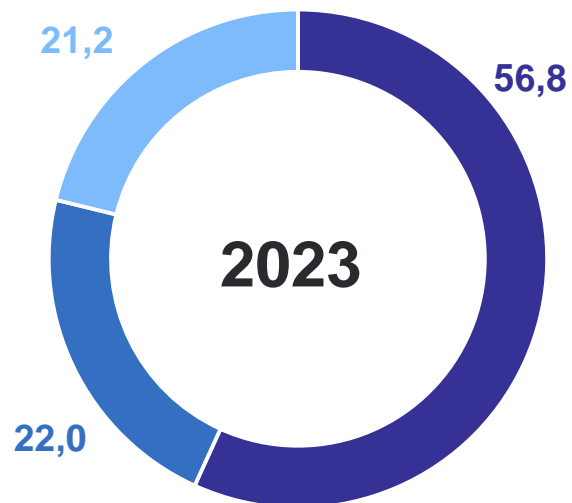
хозяйства
населения

3,0

КФХ и ИП

94,7%

к июню
2023 г.



● Сельскохозяйственные организации

● Крестьянские (фермерские) хозяйства и индивидуальные предприниматели

● Хозяйства населения

ПОГОЛОВЬЕ СВИНЕЙ

на конец месяца, в % к итогу

НОВГОРОДСТАТ

июнь 2024 г.

45,3

Всего,
тыс. голов

44,5

сельскохозяйственные
организации

0,8

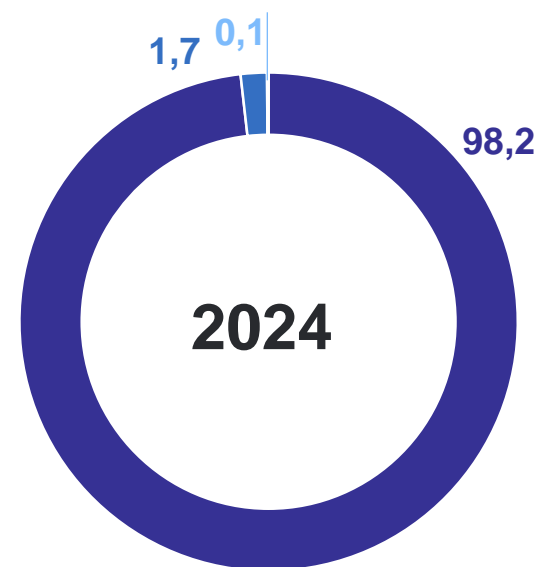
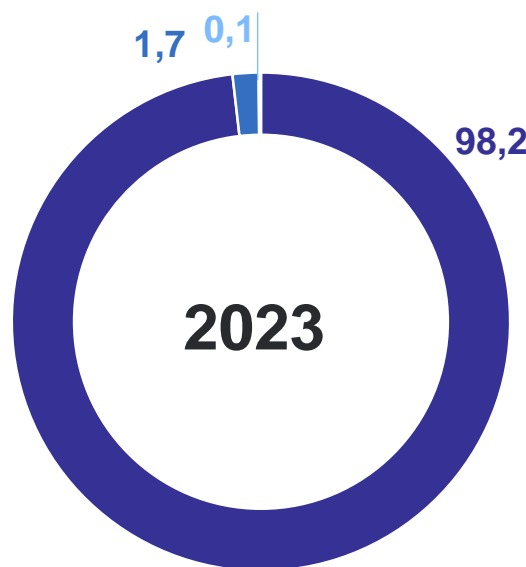
хозяйства
населения

0,04

КФХ и ИП

105,2%

к июню
2023 г.



● Сельскохозяйственные организации

● Хозяйства населения

● Крестьянские (фермерские) хозяйства и индивидуальные предприниматели

ПОГОЛОВЬЕ ОВЕЦ И КОЗ

на конец месяца, в % к итогу

НОВГОРОДСТАТ

июнь 2024 г.

17,0

Всего,
тыс. голов

2,5

сельскохозяйственные
организации

10,3

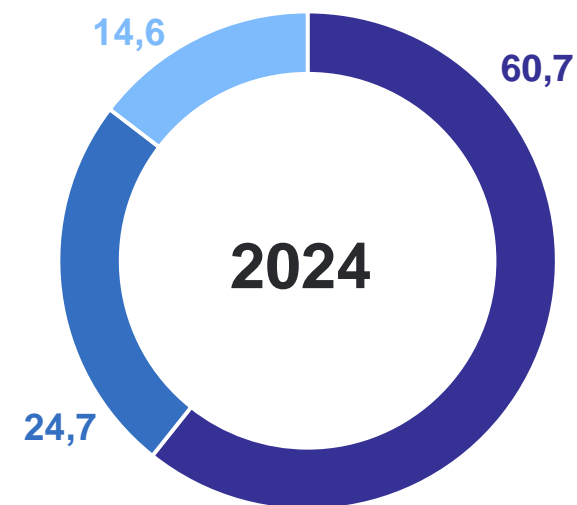
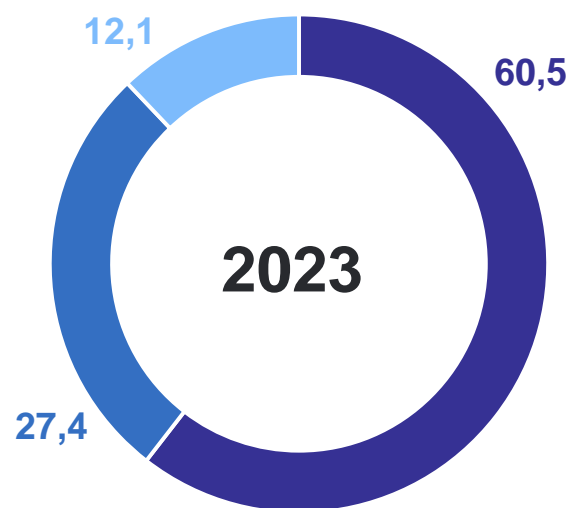
хозяйства
населения

4,2

КФХ и ИП

93,1%

к июню
2023 г.



● Хозяйства населения

● Крестьянские (фермерские) хозяйства и индивидуальные предприниматели

● Сельскохозяйственные организации

ПОГОЛОВЬЕ ПТИЦЫ

на конец месяца, в % к итогу

НОВГОРОДСТАТ

июнь 2024 г.

6 191,8

Всего,
тыс. голов

6 058,5

сельскохозяйственные
организации

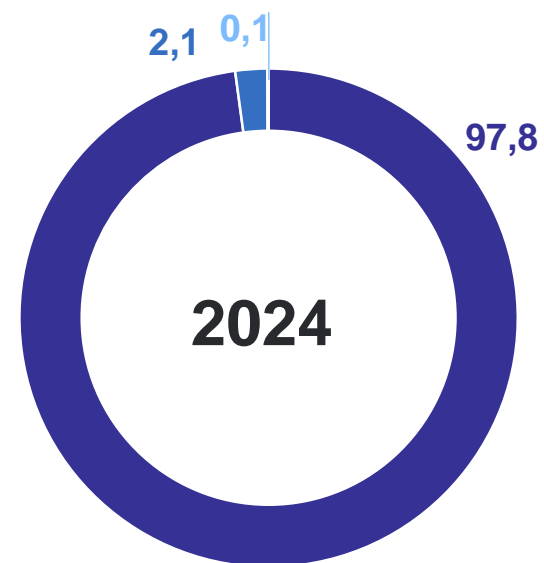
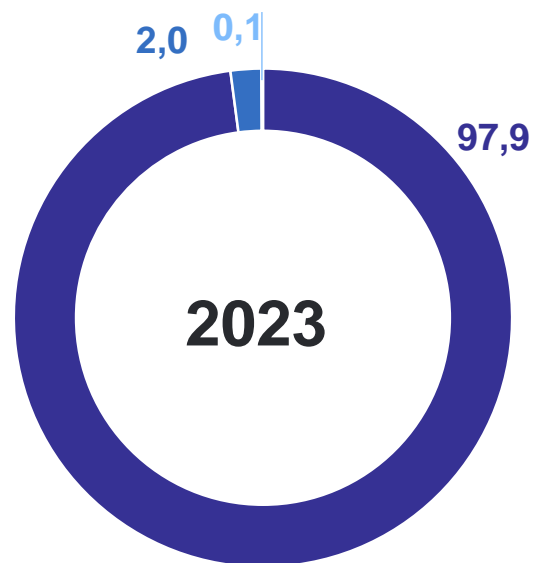
128,1

хозяйства
населения

5,2

КФХ и ИП

91,3% к июню
2023 г.



Сельскохозяйственные
организации



Хозяйства
населения



Крестьянские (фермерские) хозяйства
и индивидуальные предприниматели

2

Производство продуктов животноводства

ПРОИЗВОДСТВО СКОТА И ПТИЦЫ НА УБОЙ

ТЫСЯЧ ТОНН

НОВГОРОДСТАТ

январь – июнь 2024 г.

61,6

Всего

60,7

сельскохозяйственные организации

0,5

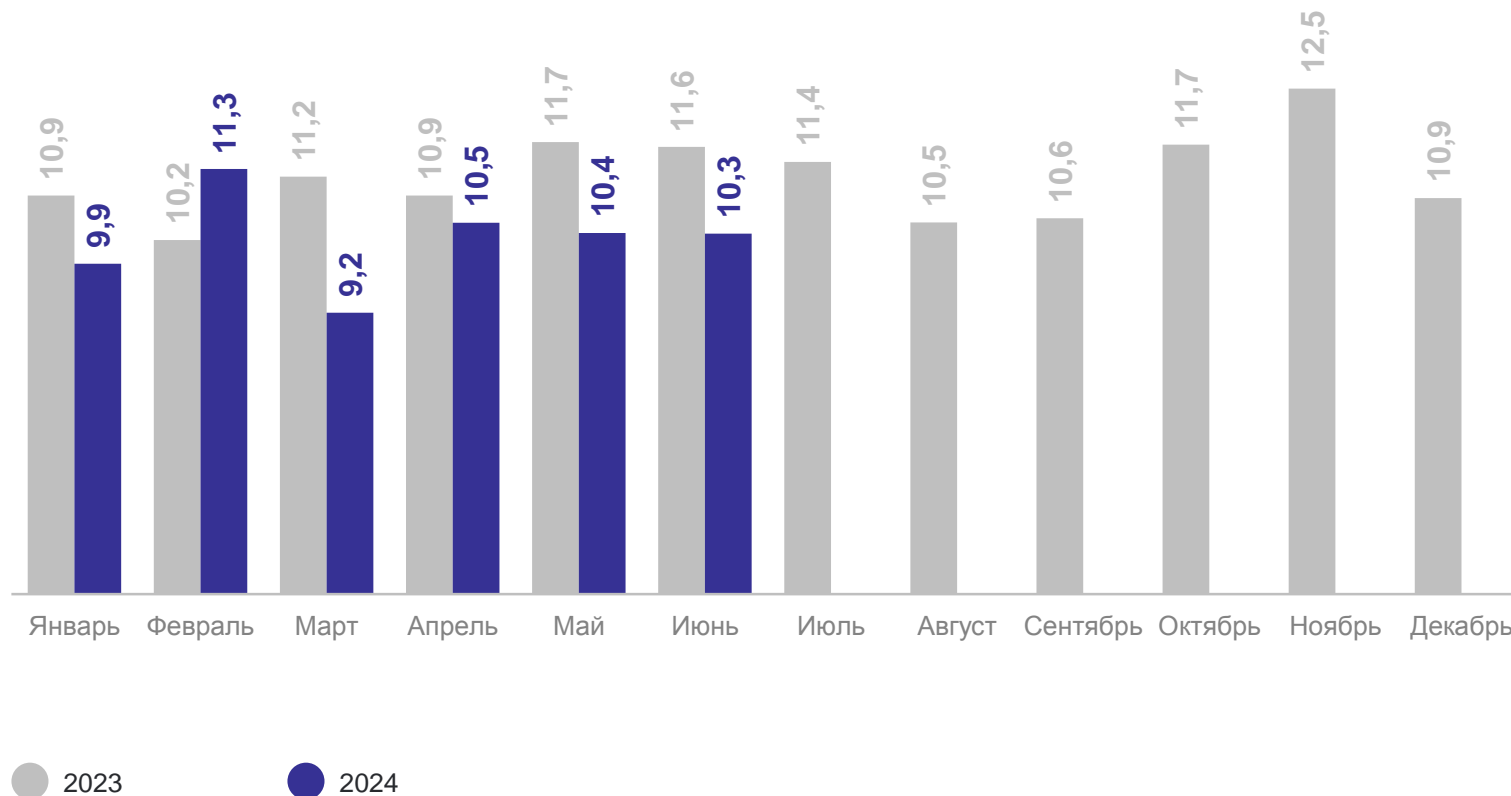
хозяйства населения

0,4

КФХ и ИП

92,5%

к январю – июню 2023 г.



ПРОИЗВОДСТВО СКОТА И ПТИЦЫ НА УБОЙ ПО ВИДАМ

в % к итогу

НОВГОРОДСТАТ

январь – июнь 2024 г.

61,6

Всего,
тыс. тонн

1,5

крупный
рогатый скот

5,2

свиньи

0,1

овцы и козы

54,8

птица



● Птица

● Свиньи

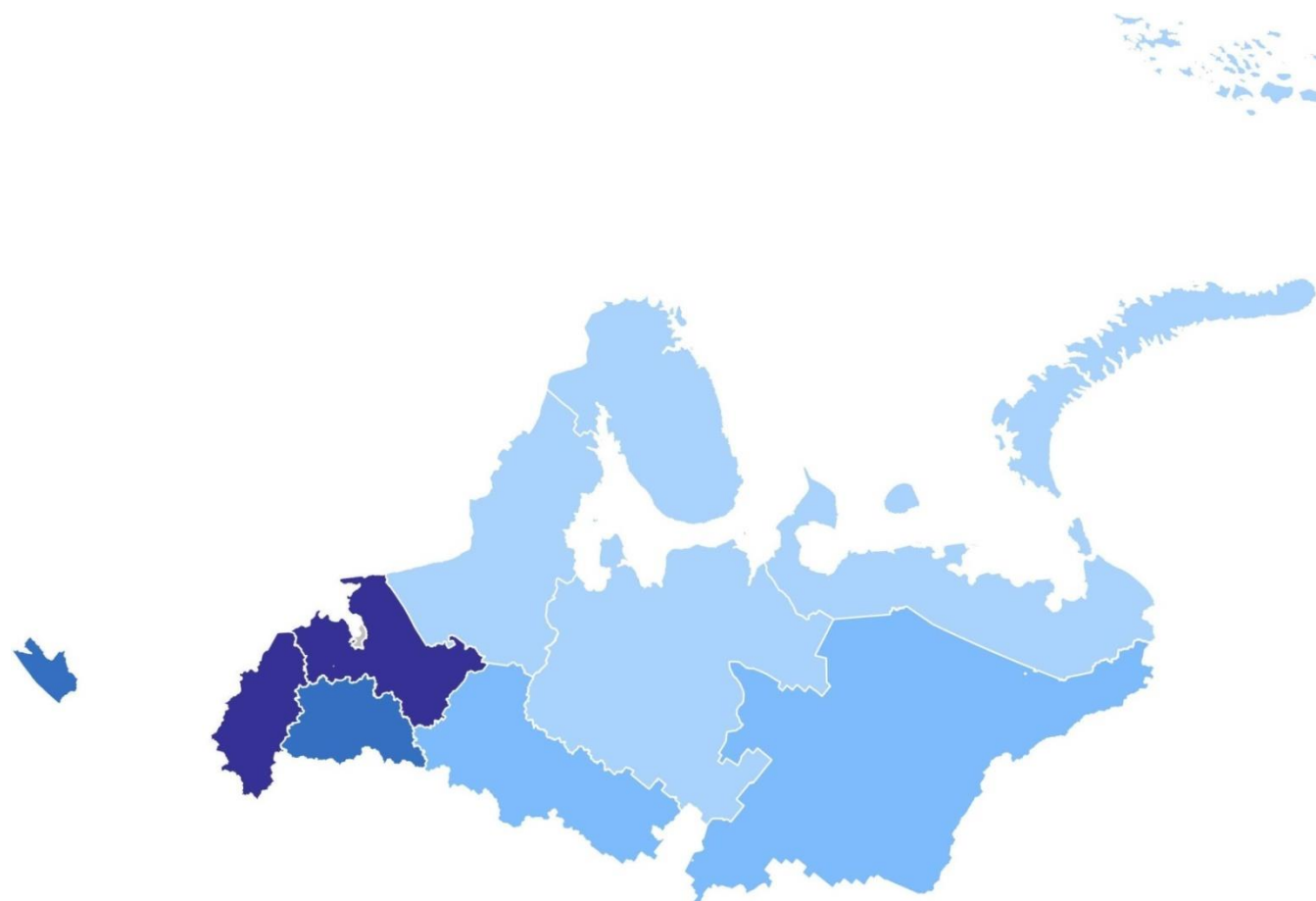
● Крупный рогатый скот

● Овцы и козы

ПРОИЗВОДСТВО СКОТА И ПТИЦЫ НА УБОЙ ПО РЕГИОНАМ СЗФО

ТЫСЯЧ ТОНН

НОВГОРОДСТАТ



● Нет данных ● 0-10,0 ● 10,1-60,0 ● 60,1-150,0 ● 150,1-250,0

ПРОИЗВОДСТВО МОЛОКА

ТЫСЯЧ ТОНН

НОВГОРОДСТАТ

январь – июнь 2024 г.

32,2

Всего

19,5

сельскохозяйственные организации

6,5

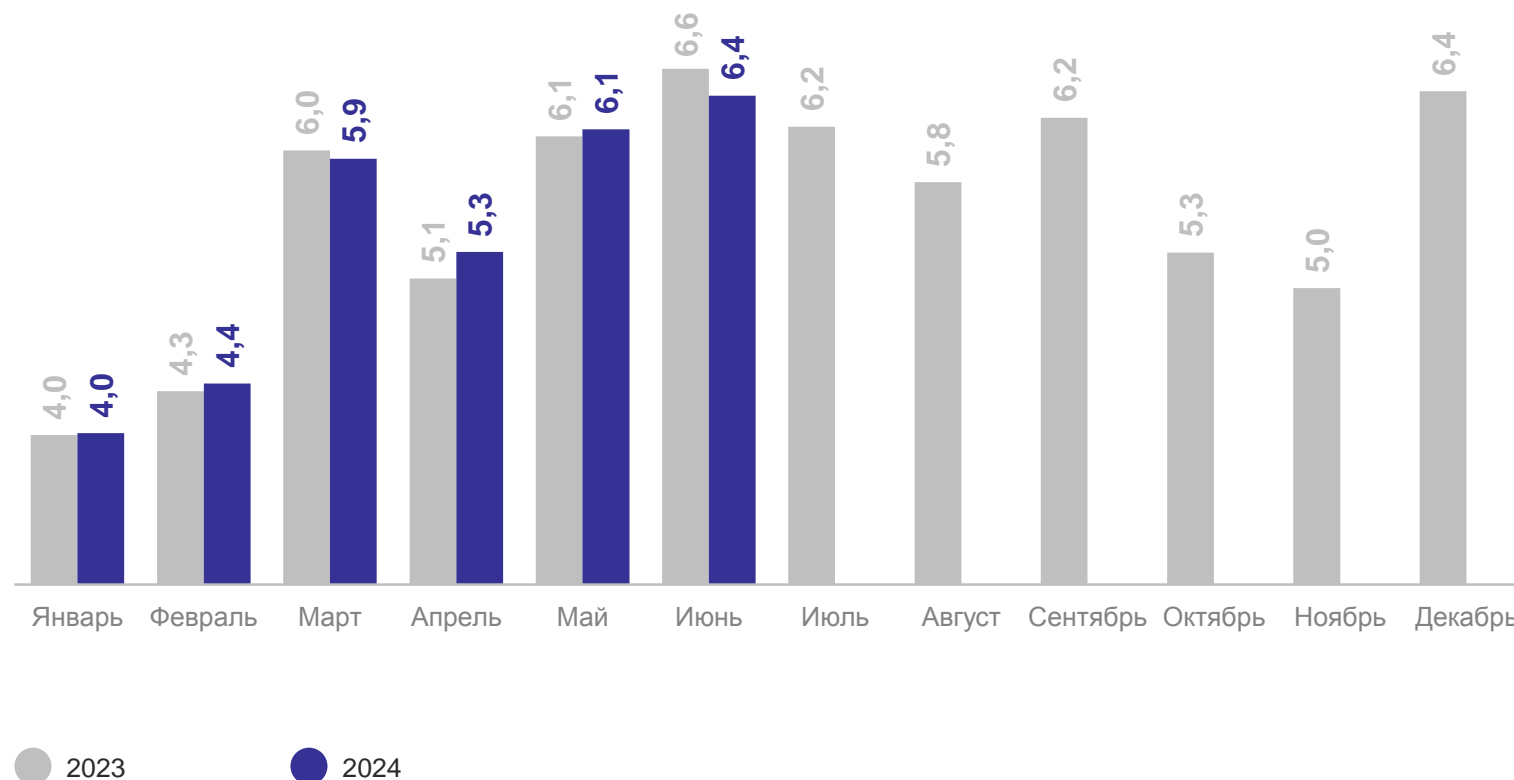
хозяйства населения

6,1

КФХ и ИП

100,2%

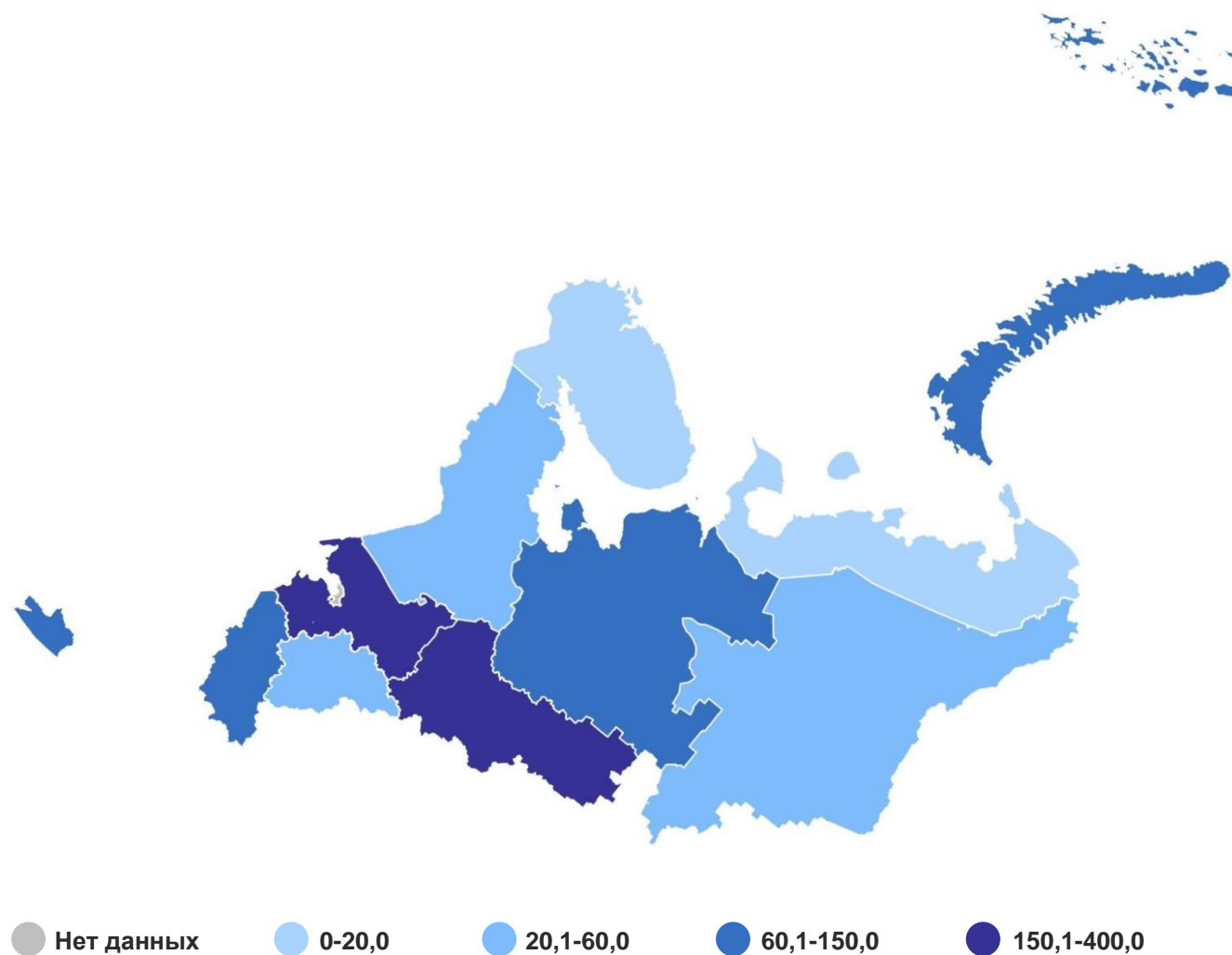
к январю – июню 2023 г.



ПРОИЗВОДСТВО МОЛОКА ПО РЕГИОНАМ СЗФО

ТЫСЯЧ ТОНН

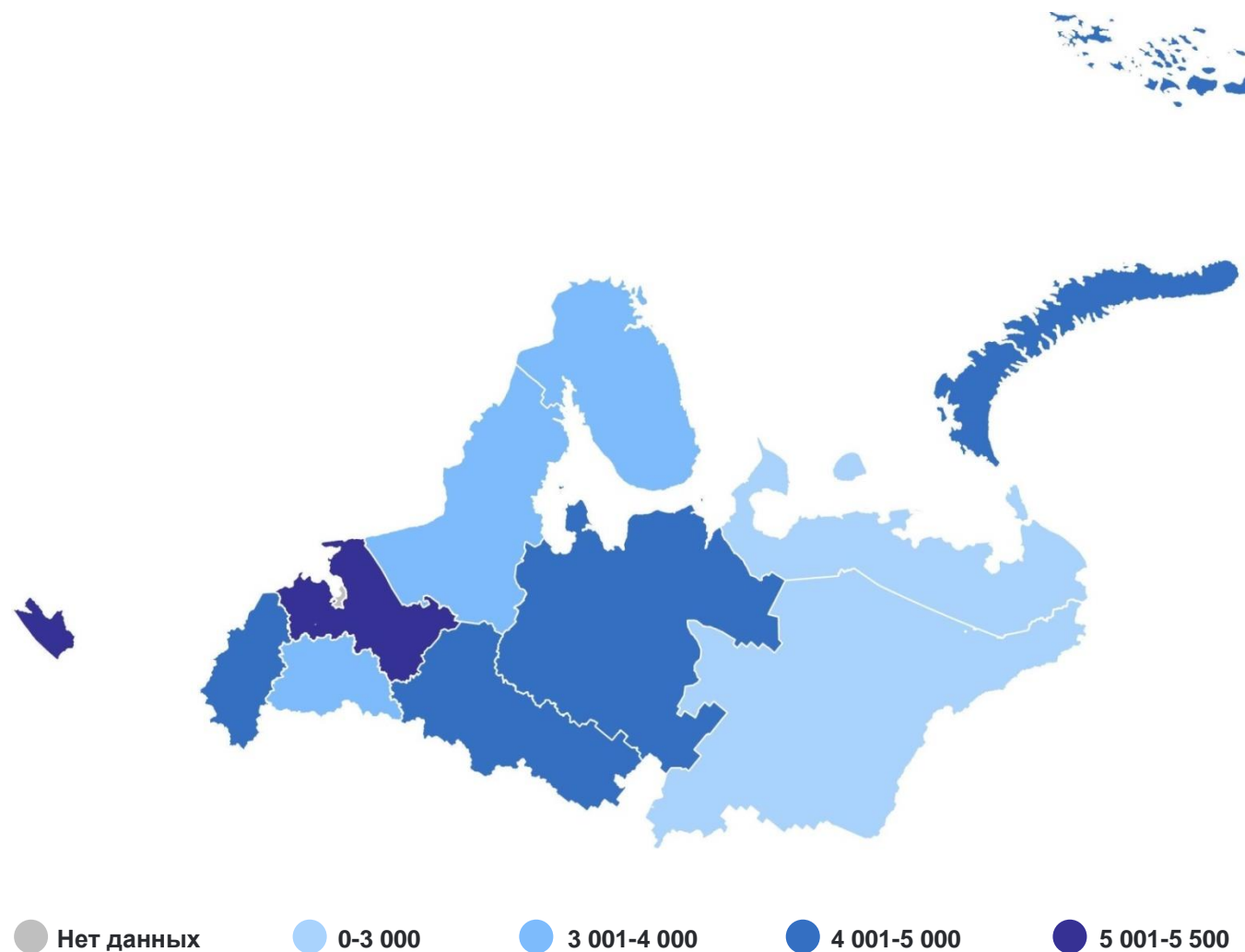
НОВГОРОДСТАТ



ПРОИЗВОДСТВО МОЛОКА ПО РЕГИОНАМ СЗФО*

в расчете на 1 корову, килограммов

НОВГОРОДСТАТ



*В сельскохозяйственных организациях, кроме микропредприятий.

3

Отгрузка сельскохозяйственной
продукции

ОТГРУЖЕНО СКОТА И ПТИЦЫ НА УБОЙ*

ТЫСЯЧ ТОНН

НОВГОРОДСТАТ

январь – июнь 2024 г.

47,4

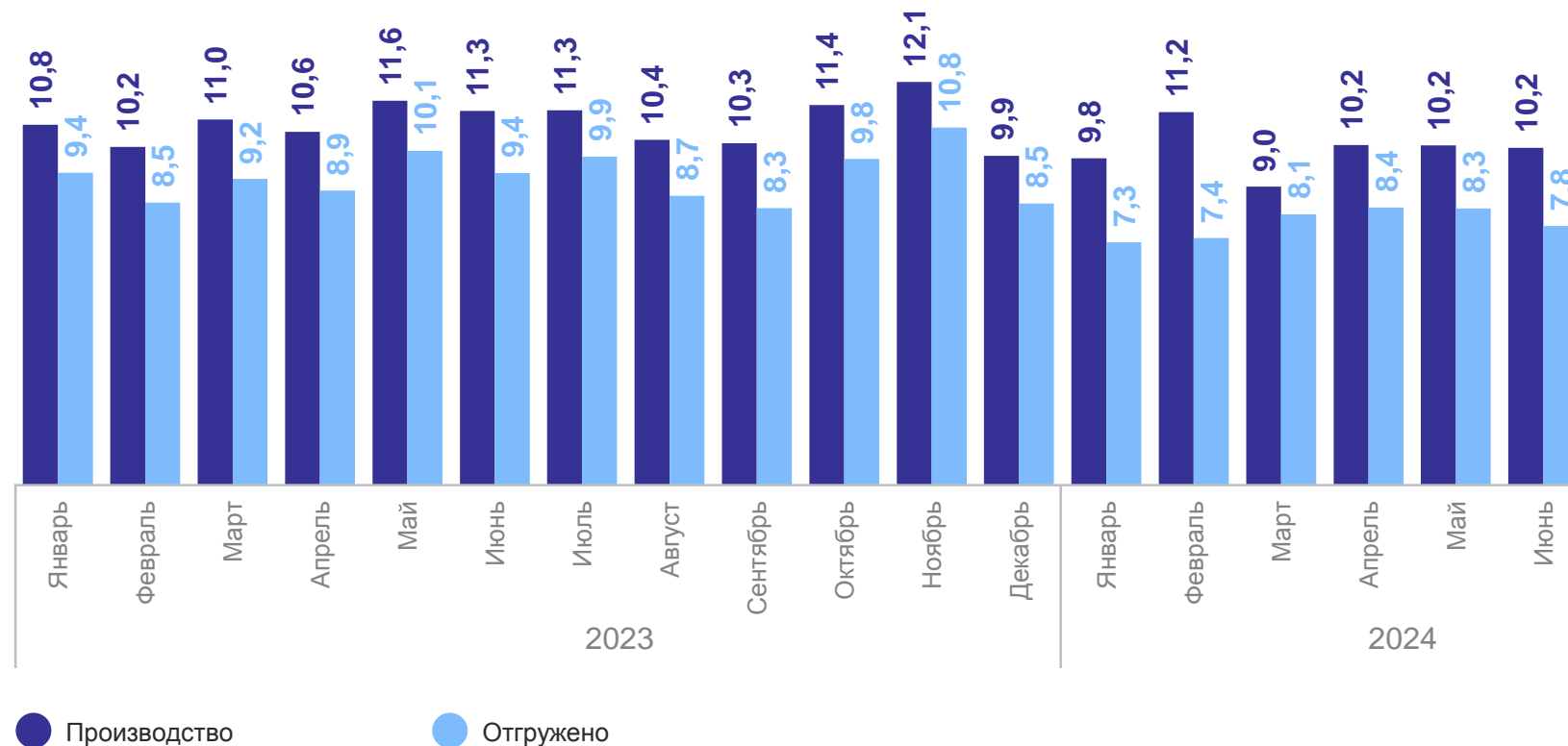
Всего

85,4%

к январю –
июню 2023 г.

78,1%

Товарность
(отгружено
к производству)



*В крупных, средних и малых сельскохозяйственных организациях.

ОТГРУЖЕНО МОЛОКА*

ТЫСЯЧ ТОНН

НОВГОРОДСТАТ

январь – июнь 2024 г.

18,0

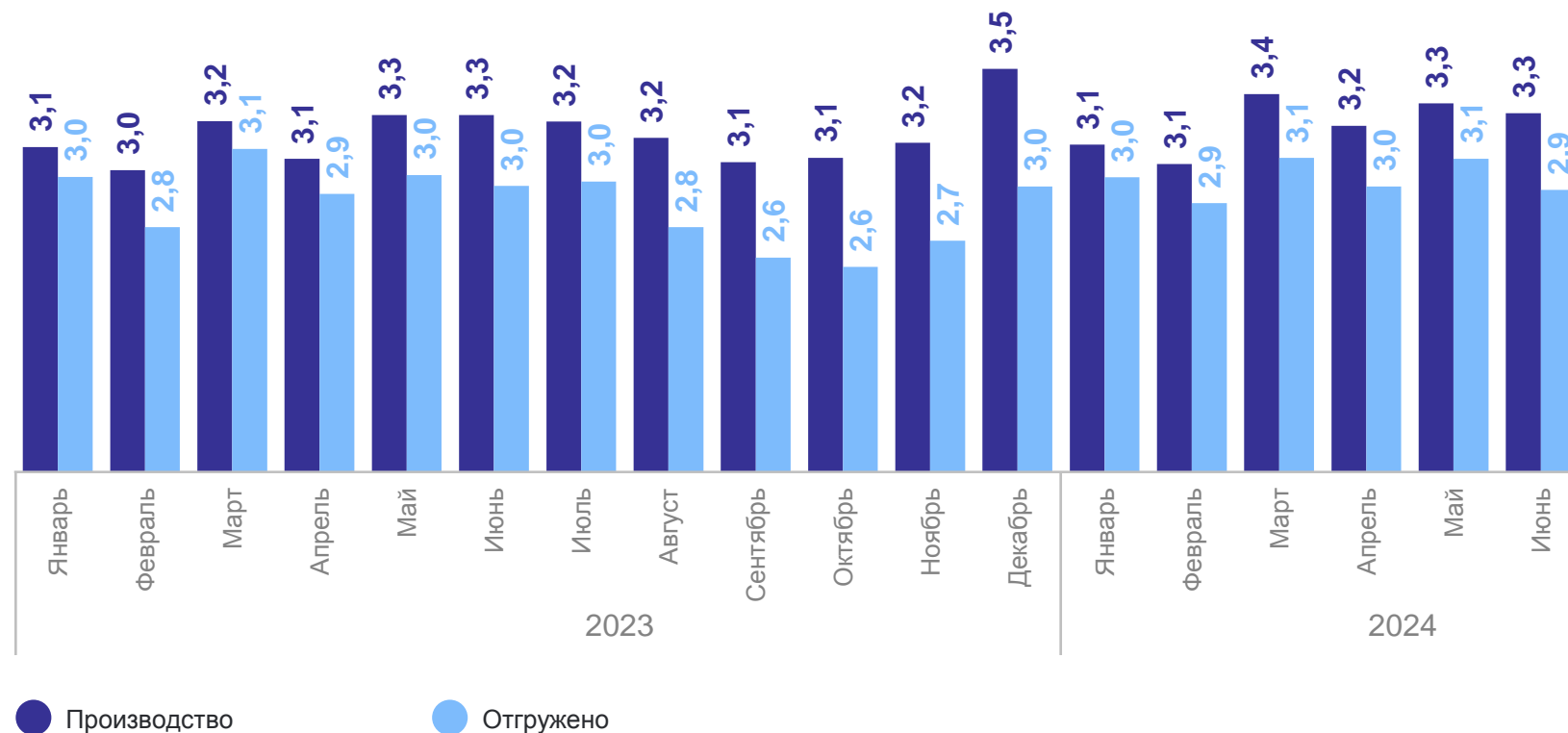
Всего

100,8%

к январю –
июню 2023 г.

92,5%

Товарность
(отгружено
к производству)



*В крупных, средних и малых сельскохозяйственных организациях.