



ТЕРРИТОРИАЛЬНЫЙ ОРГАН
ФЕДЕРАЛЬНОЙ СЛУЖБЫ
ГОСУДАРСТВЕННОЙ СТАТИСТИКИ
ПО НОВГОРОДСКОЙ ОБЛАСТИ

СЕЛЬСКОЕ ХОЗЯЙСТВО

январь – март 2024 года

СОДЕРЖАНИЕ

Поголовье скота и птицы	3
Производство продуктов животноводства	9
Отгрузка сельскохозяйственной продукции	16

1

Поголовье скота и птицы

ПОГОЛОВЬЕ КРУПНОГО РОГАТОГО СКОТА

на конец месяца, в % к итогу

НОВГОРОДСТАТ

март 2024 г.

26,2

Всего,
тыс. голов

15,5

сельскохозяйственные
организации

4,6

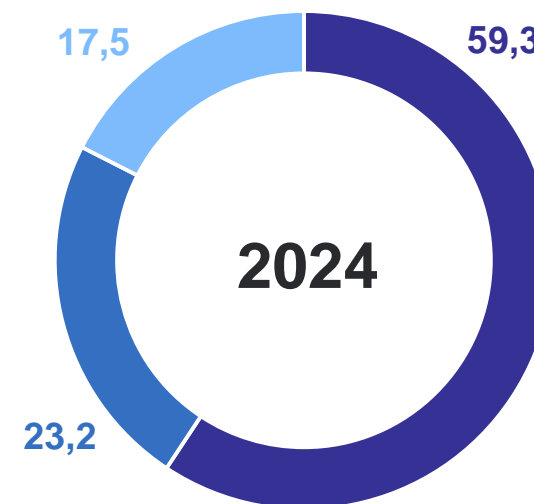
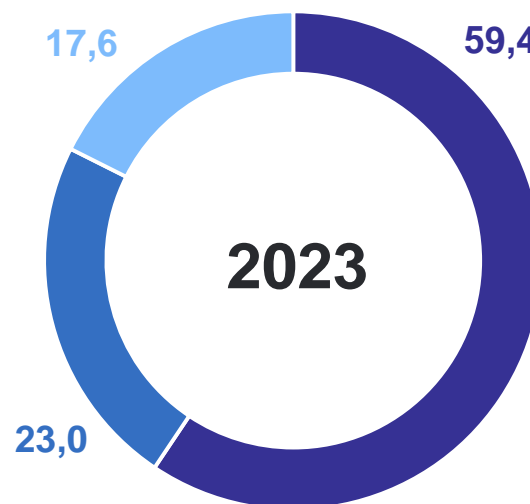
хозяйства
населения

6,1

КФХ и ИП*

93,9%

к марту
2023 г.



● Сельскохозяйственные организации

● Крестьянские (фермерские) хозяйства и индивидуальные предприниматели

● Хозяйства населения

*Крестьянские (фермерские) хозяйства и индивидуальные предприниматели.

ПОГОЛОВЬЕ КОРОВ

на конец месяца, в % к итогу

НОВГОРОДСТАТ

март 2024 г.

13,1

Всего,
тыс. голов

7,2

сельскохозяйственные
организации

2,8

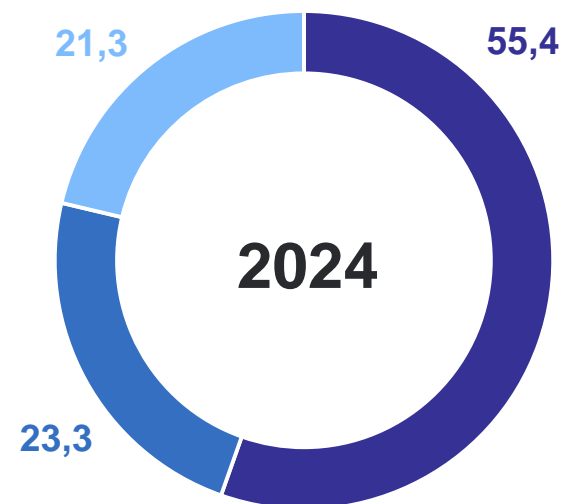
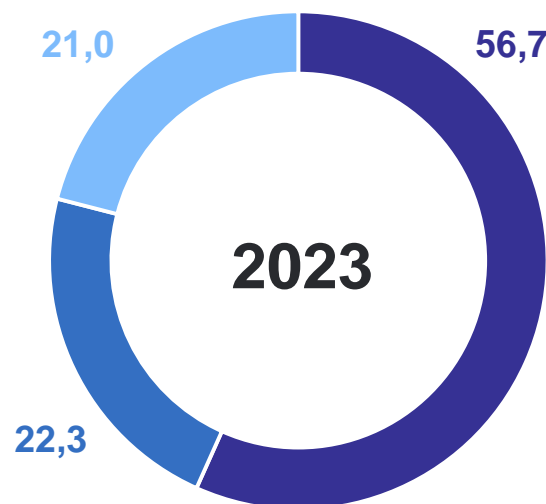
хозяйства
населения

3,1

КФХ и ИП

96,5%

к марту
2023 г.



● Сельскохозяйственные организации

● Крестьянские (фермерские) хозяйства и индивидуальные предприниматели

● Хозяйства населения

ПОГОЛОВЬЕ СВИНЕЙ

на конец месяца, в % к итогу

НОВГОРОДСТАТ

март 2024 г.

43,5

Всего,
тыс. голов

42,7

сельскохозяйственные
организации

0,7

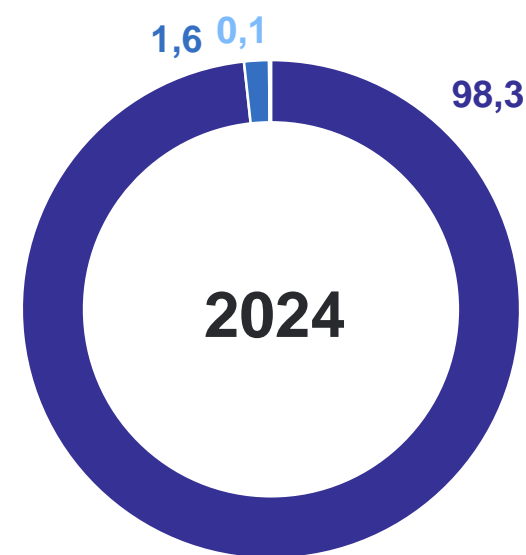
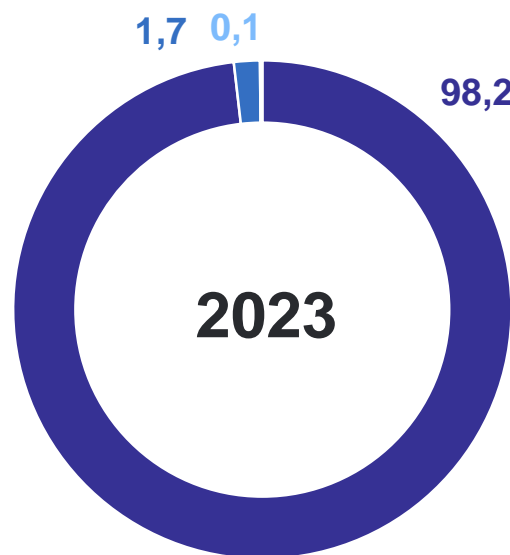
хозяйства
населения

0,1

КФХ и ИП

96,3%

к марту
2023 г.



● Сельскохозяйственные организации

● Хозяйства населения

● Крестьянские (фермерские) хозяйства и индивидуальные предприниматели

ПОГОЛОВЬЕ ОВЕЦ И КОЗ

на конец месяца, в % к итогу

НОВГОРОДСТАТ

март 2024 г.

16,9

Всего,
тыс. голов

2,4

сельскохозяйственные
организации

10,3

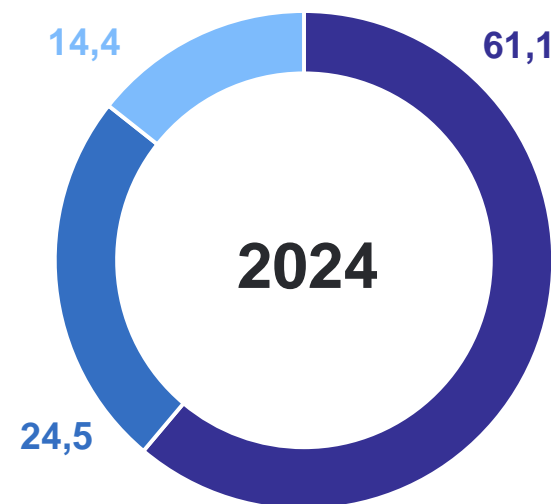
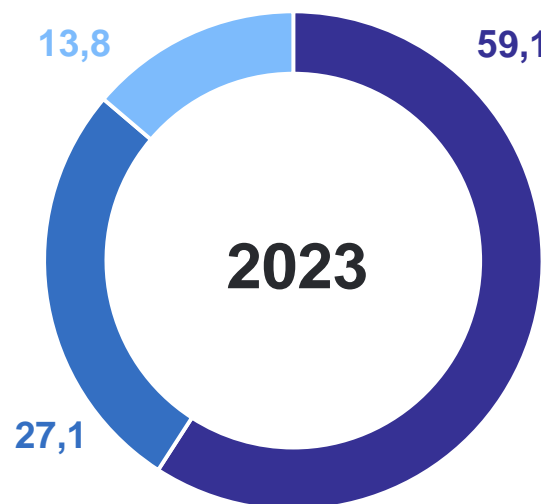
хозяйства
населения

4,1

КФХ и ИП

92,2%

к марту
2023 г.



● Хозяйства населения

● Крестьянские (фермерские) хозяйства и индивидуальные предприниматели

● Сельскохозяйственные организации

ПОГОЛОВЬЕ ПТИЦЫ

на конец месяца, в % к итогу

НОВГОРОДСТАТ

март 2024 г.

6 062,1

Всего,
тыс. голов

5 932,9

сельскохозяйственные
организации

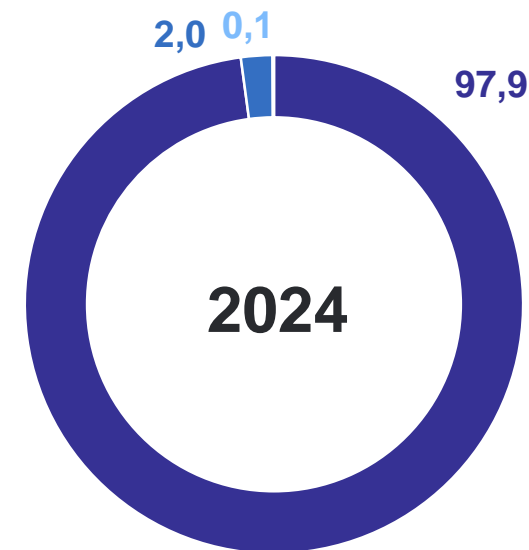
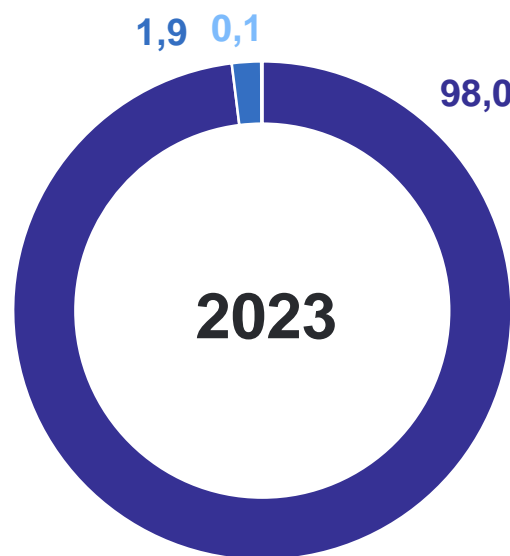
123,7

хозяйства
населения

5,5

КФХ и ИП

89,2% к марту
2023 г.



Сельскохозяйственные организации

Хозяйства населения

Крестьянские (фермерские) хозяйства и индивидуальные предприниматели

2

**Производство продуктов
животноводства**

ПРОИЗВОДСТВО СКОТА И ПТИЦЫ НА УБОЙ

ТЫСЯЧ ТОНН

НОВГОРОДСТАТ

январь – март 2024 г.

30,4

Всего

30,1

сельскохозяйственные организации

0,1

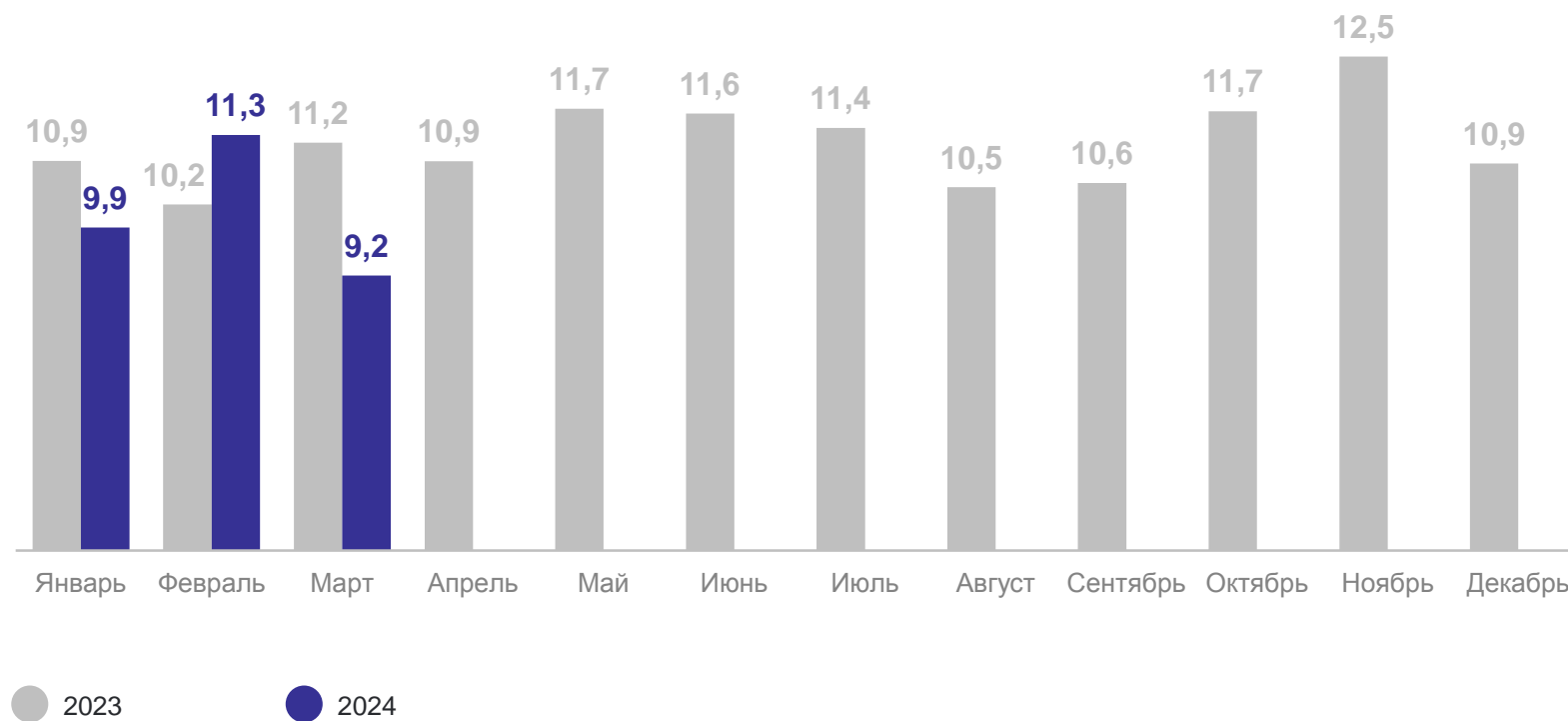
хозяйства населения

0,2

КФХ и ИП

93,9%

к январю – марту 2023 г.



ПРОИЗВОДСТВО СКОТА И ПТИЦЫ НА УБОЙ ПО ВИДАМ

В % к итогу

НОВГОРОДСТАТ

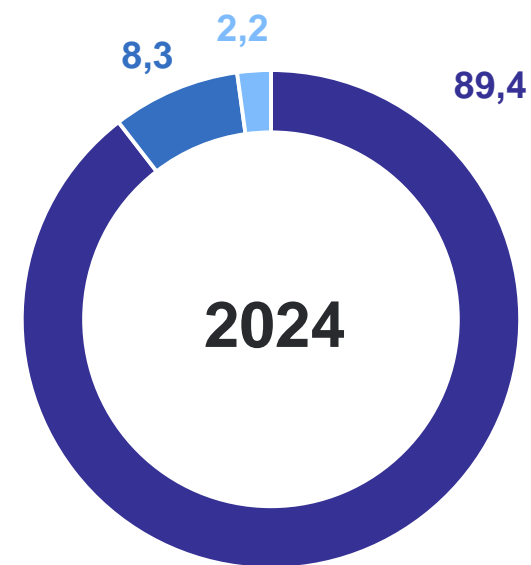
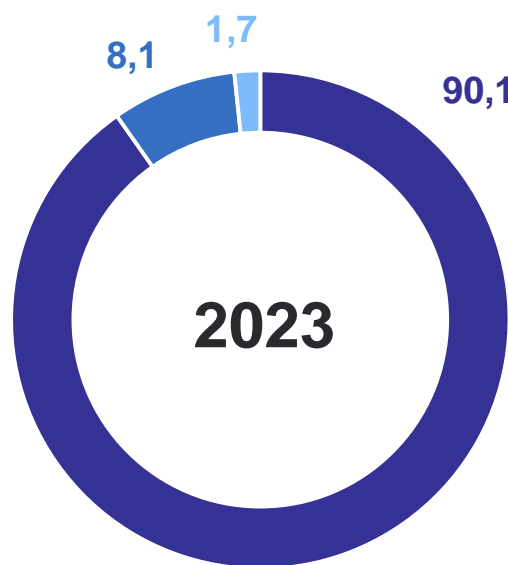
январь – март 2024 г.

30,4 Всего,
тыс. тонн

0,7 крупный
рогатый скот

2,5 свиньи

27,1 птица



● Птица

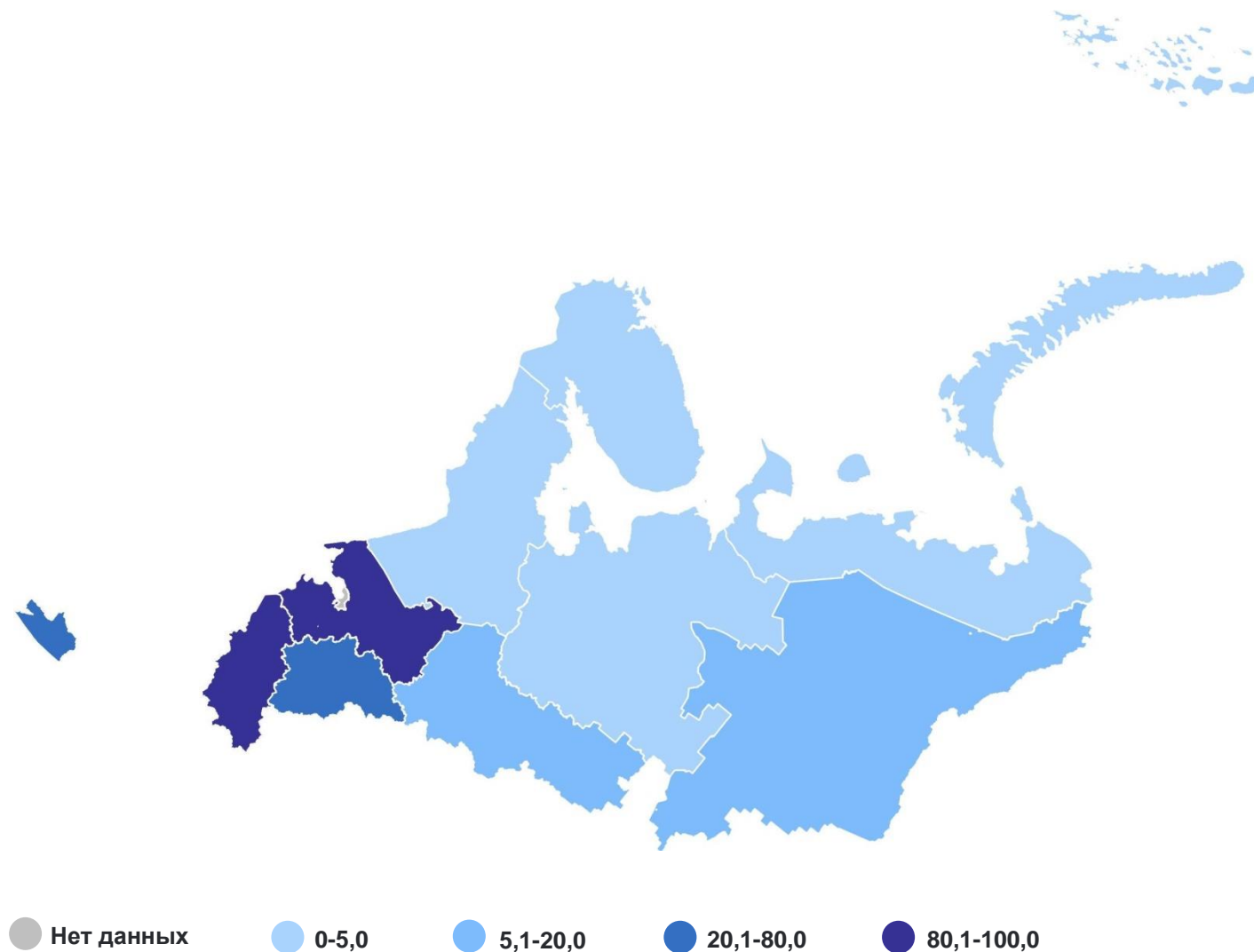
● Свиньи

● Крупный рогатый скот

ПРОИЗВОДСТВО СКОТА И ПТИЦЫ НА УБОЙ ПО РЕГИОНАМ СЗФО

ТЫСЯЧ ТОНН

НОВГОРОДСТАТ



ПРОИЗВОДСТВО МОЛОКА

ТЫСЯЧ ТОНН

НОВГОРОДСТАТ

январь – март 2024 г.

14,4

Всего

9,6

сельскохозяйственные организации

2,3

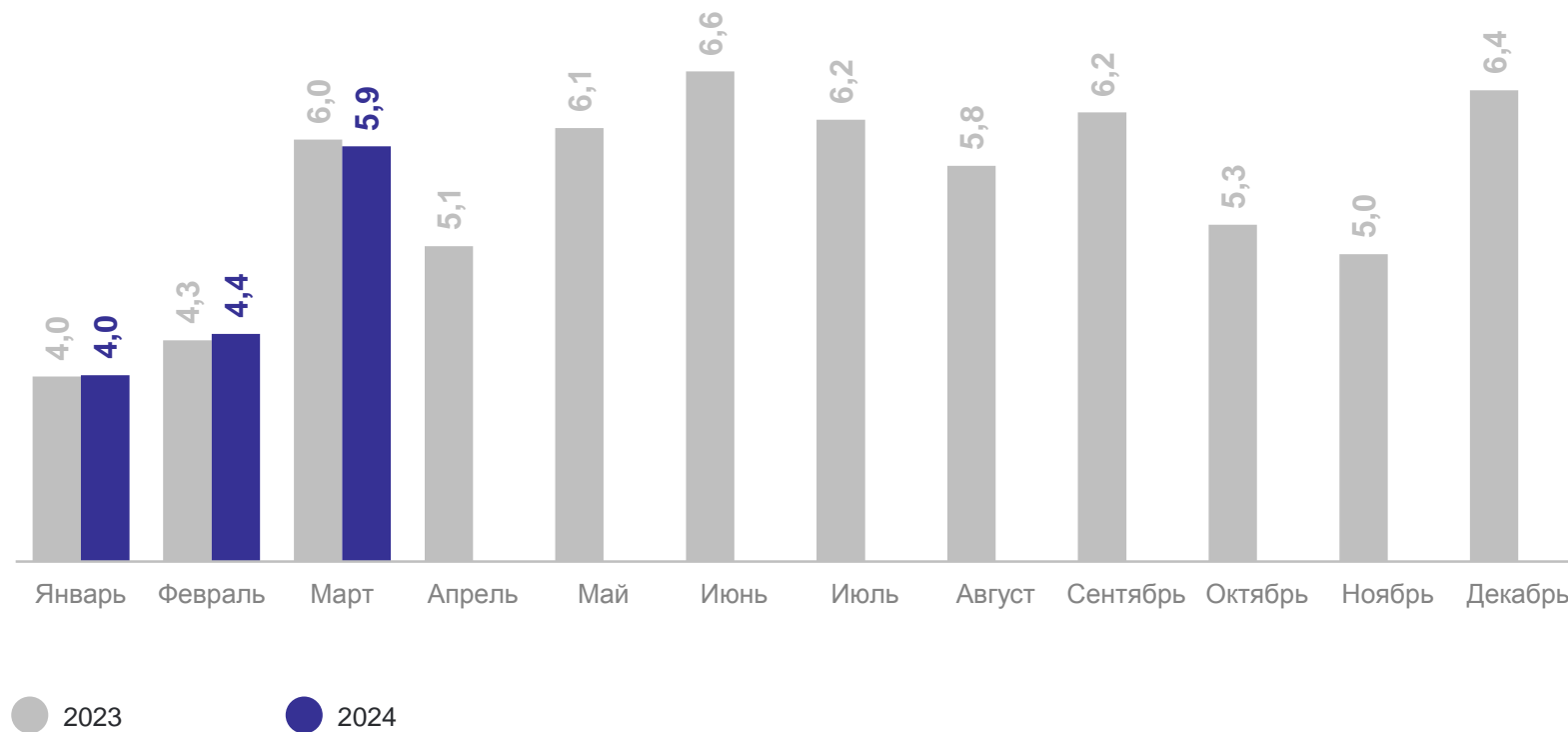
хозяйства населения

2,5

КФХ и ИП

100,1%

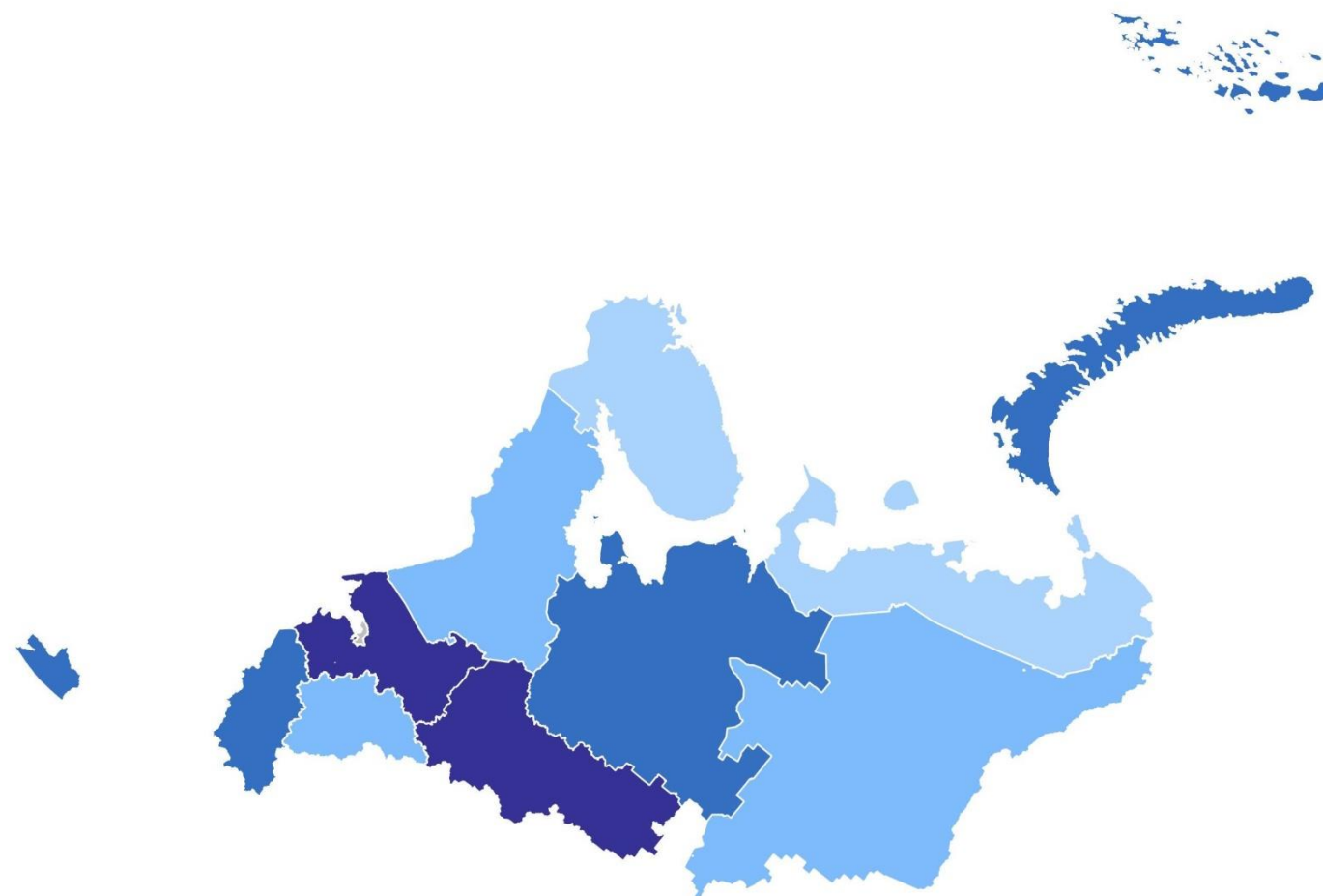
к январю – марту 2023 г.



ПРОИЗВОДСТВО МОЛОКА ПО РЕГИОНАМ СЗФО

ТЫСЯЧ ТОНН

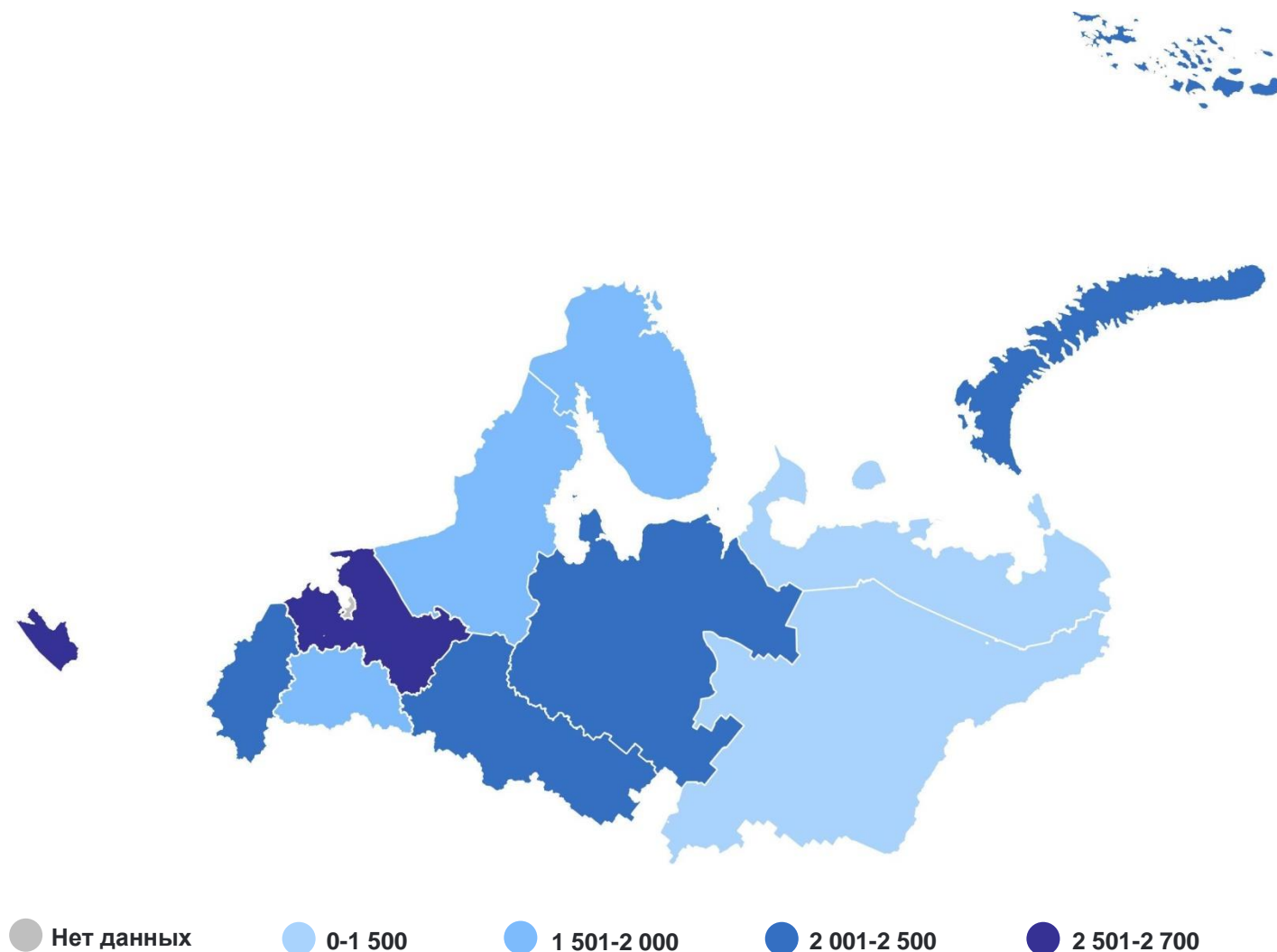
НОВГОРОДСТАТ



ПРОИЗВОДСТВО МОЛОКА ПО РЕГИОНАМ СЗФО*

в расчете на 1 корову, килограммов

НОВГОРОДСТАТ



*В сельскохозяйственных организациях, кроме микропредприятий.

3

Отгрузка сельскохозяйственной
продукции

ОТГРУЖЕНО СКОТА И ПТИЦЫ НА УБОЙ*

ТЫСЯЧ ТОНН

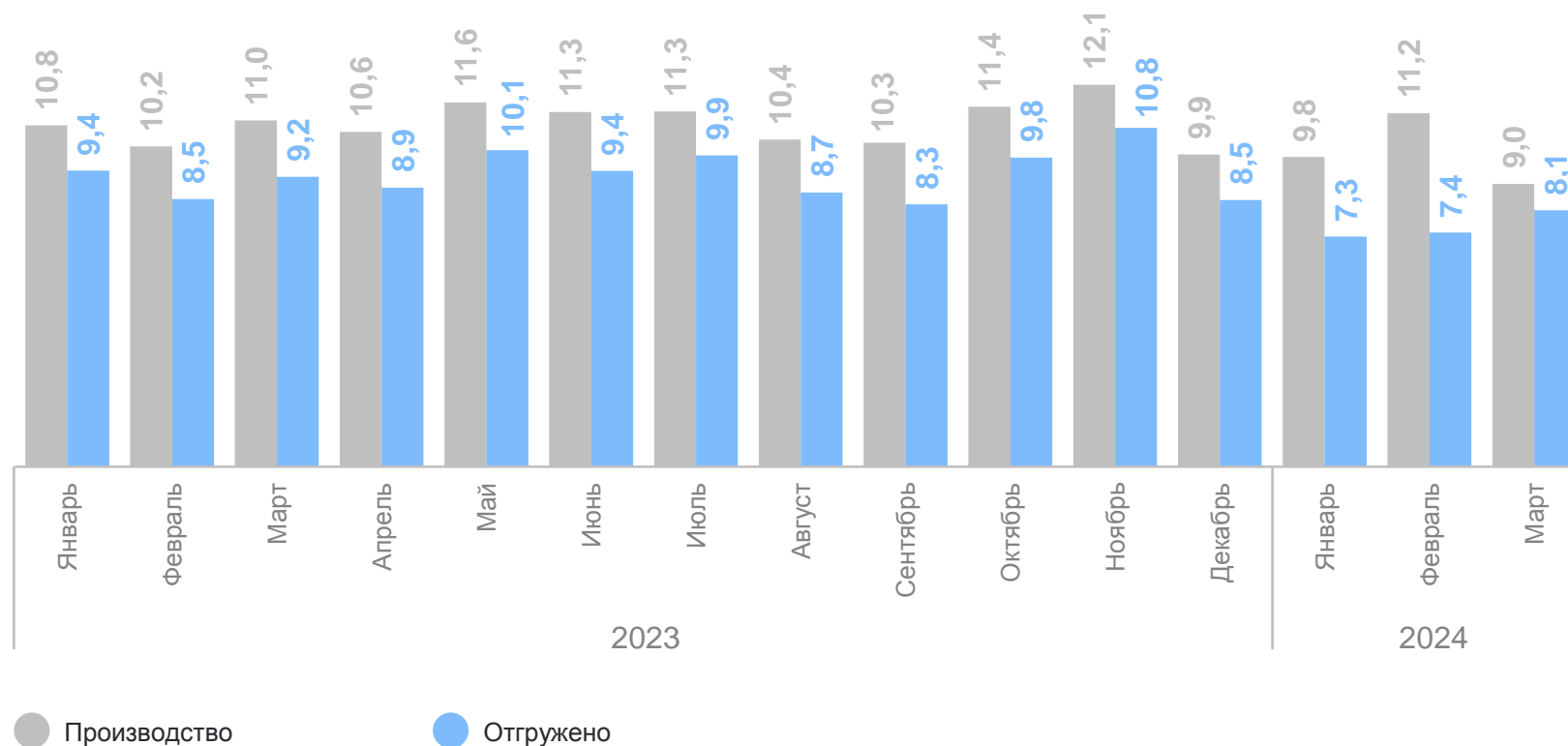
НОВГОРОДСТАТ

январь – март 2024 г.

22,9 Всего

84,4% к январю – марту 2023 г.

76,2% Товарность
(отгружено к производству)



*В крупных, средних и малых сельскохозяйственных организациях.

ОТГРУЖЕНО МОЛОКА*

ТЫСЯЧ ТОНН

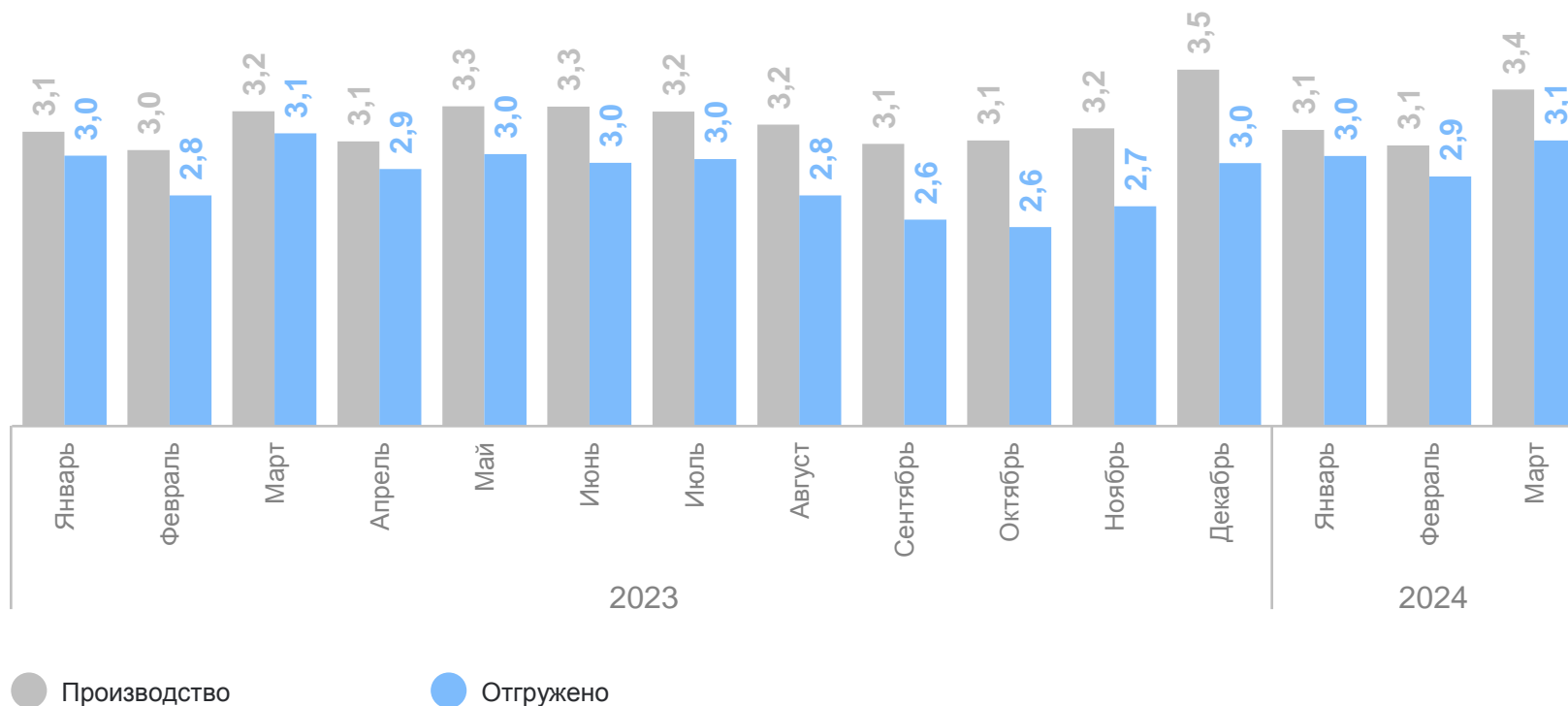
НОВГОРОДСТАТ

январь – март 2024 г.

9,0 Всего

100,7% к январю – марту 2023 г.

93,7% Товарность
(отгружено к производству)



*В крупных, средних и малых сельскохозяйственных организациях.