



ФЕДЕРАЛЬНАЯ СЛУЖБА
ГОСУДАРСТВЕННОЙ СТАТИСТИКИ

Крестьянские (фермерские) хозяйства и индивидуальные предприниматели



за 2022 год



ФЕДЕРАЛЬНАЯ СЛУЖБА
ГОСУДАРСТВЕННОЙ СТАТИСТИКИ

Крестьянские (фермерские) хозяйства и индивидуальные предприниматели

Новгородской области

за 2022 год

- 01 КОЛИЧЕСТВО КРЕСТЬЯНСКИХ (ФЕРМЕРСКИХ) ХОЗЯЙСТВ И ИНДИВИДУАЛЬНЫХ ПРЕДПРИНИМАТЕЛЕЙ
- 02 СРЕДНИЙ РАЗМЕР ЗЕМЕЛЬНОГО УЧАСТКА
- 03 ПРОДУКЦИЯ СЕЛЬСКОГО ХОЗЯЙСТВА
- 04 РАСТЕНИЕВОДСТВО
- 05 ЖИВОТНОВОДСТВО
- 06 РЕАЛИЗАЦИЯ



КОЛИЧЕСТВО КРЕСТЬЯНСКИХ (ФЕРМЕРСКИХ) ХОЗЯЙСТВ И ИНДИВИДУАЛЬНЫХ ПРЕДПРИНИМАТЕЛЕЙ



НА 1 ЯНВАРЯ, ЕДИНИЦ

2023 ГОД

691

Всего

33

крестьянские (фермерские) хозяйства со статусом юридического лица

499

главы крестьянских (фермерских) хозяйств

159

индивидуальные предприниматели

Распределение по видам экономической деятельности
(в % к итогу)





СРЕДНИЙ РАЗМЕР ЗЕМЕЛЬНОГО УЧАСТКА*

НА 1 ЯНВАРЯ 2023 ГОДА, ГЕКТАРОВ



38,0

Новгородская область

Наибольшее значение

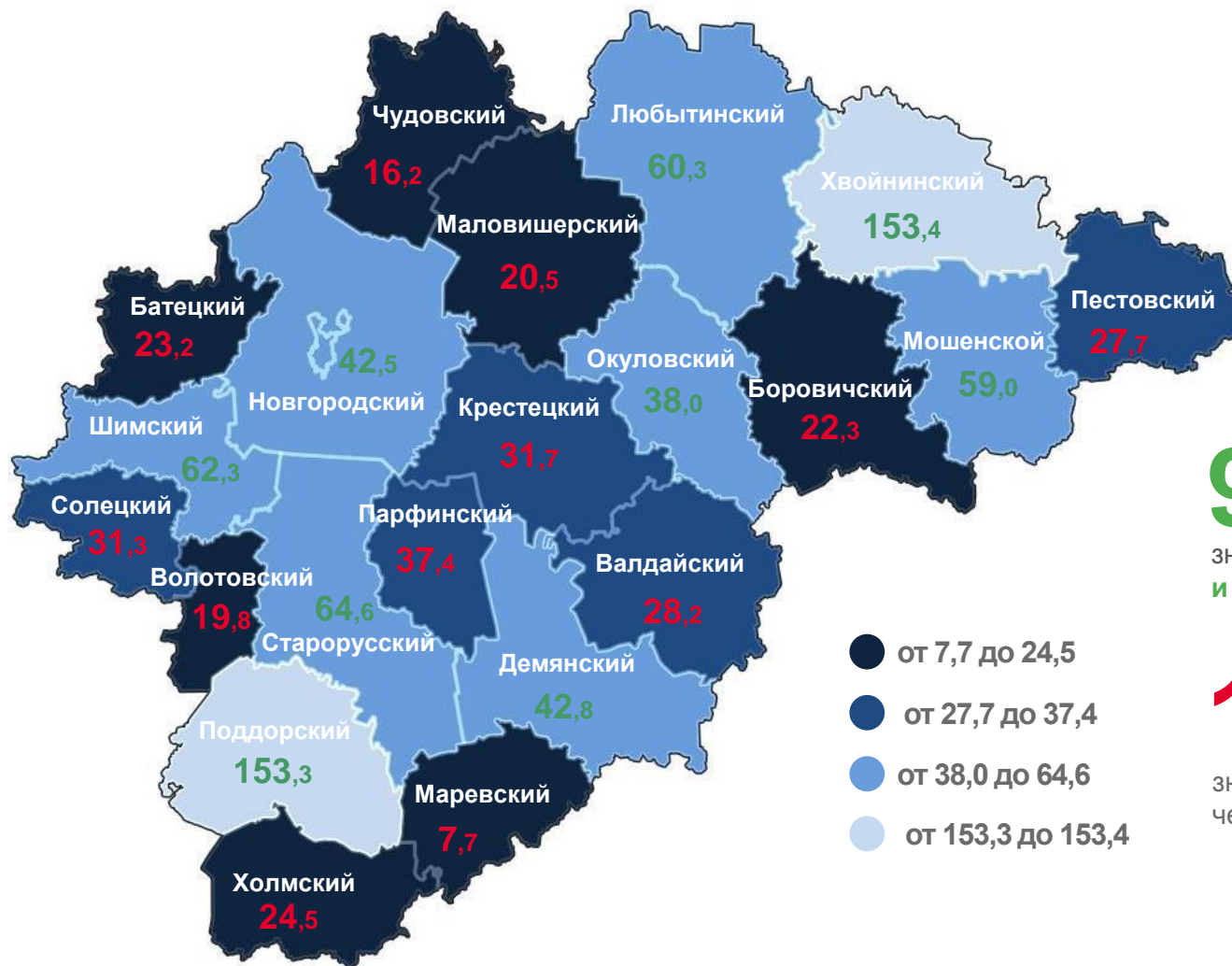
153,4

Хвойнинский округ

Наименьшее значение

7,7

Маревский округ



9 муниципальных образований
значение показателя **больше и равно**, чем по области

12 муниципальных образований
значение показателя **меньше**, чем по области

- от 7,7 до 24,5
- от 27,7 до 37,4
- от 38,0 до 64,6
- от 153,3 до 153,4

* По данным Управления Федеральной службы государственной регистрации, кадастра и картографии по Новгородской области.





ПРОДУКЦИЯ СЕЛЬСКОГО ХОЗЯЙСТВА*

МЛН РУБЛЕЙ



4 719,4

Всего

4 080,3

растениеводство

639,2

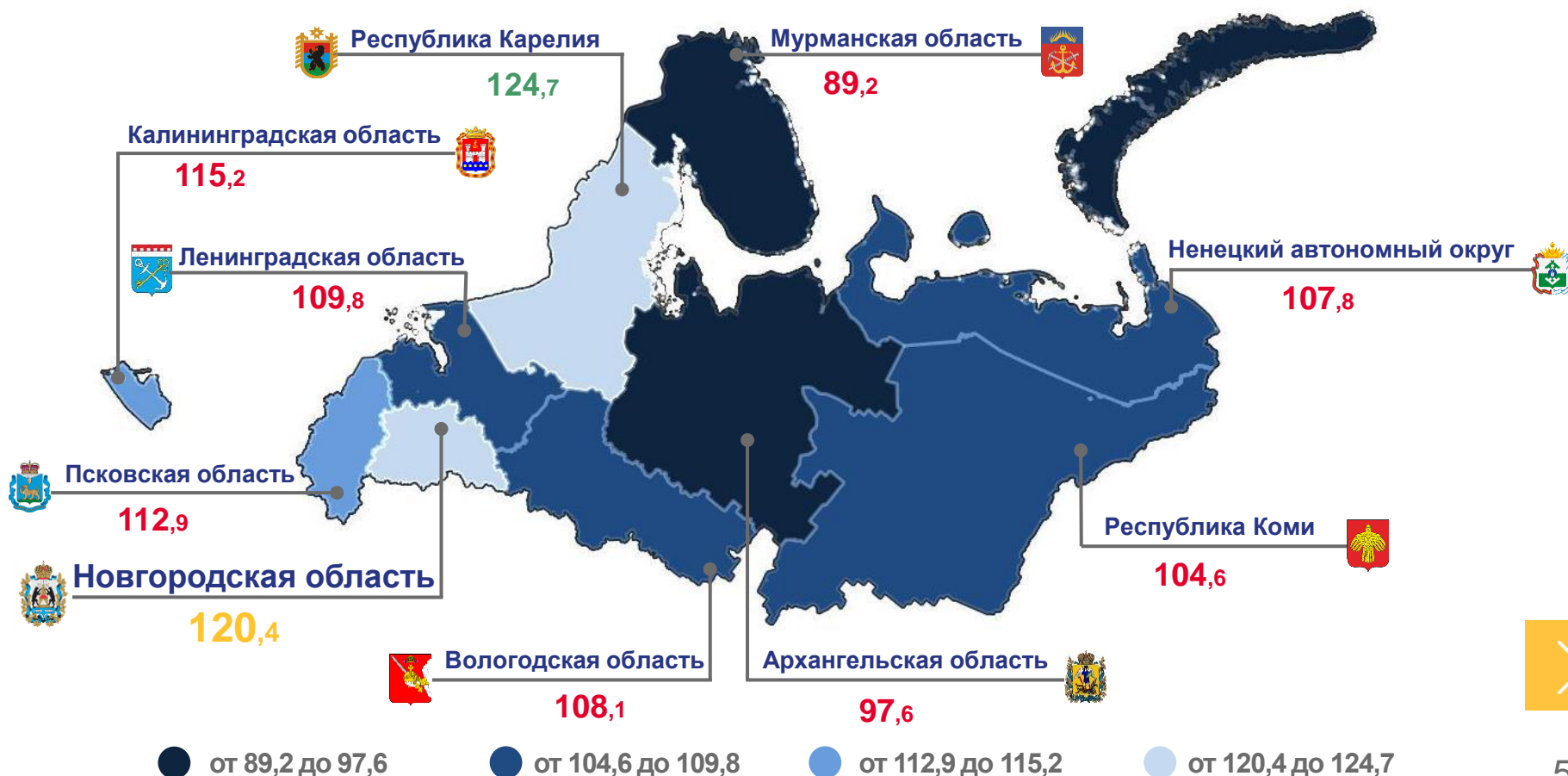
животноводство

14,3%

Доля в общем показателе области

Продукция сельского хозяйства по регионам СЗФО

(в % к 2021 году)



* Предварительные данные.

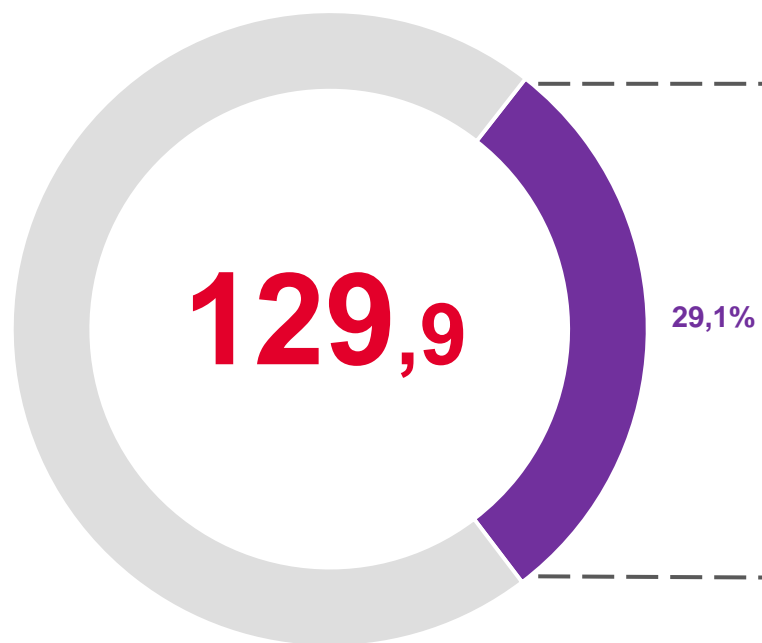


ПОСЕВНЫЕ ПЛОЩАДИ СЕЛЬСКОХОЗЯЙСТВЕННЫХ КУЛЬТУР

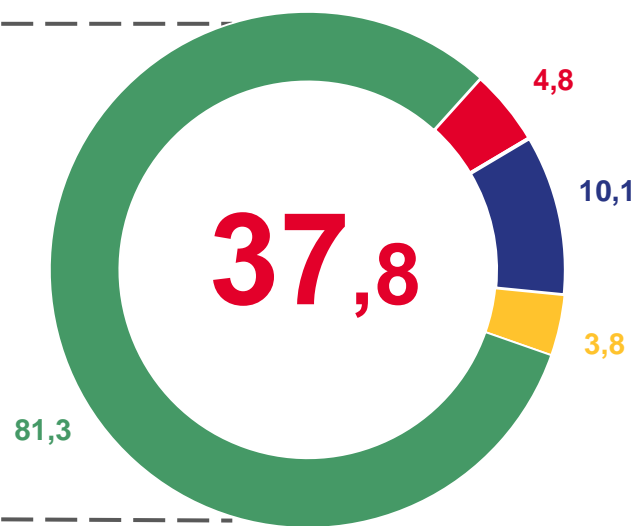
ТЫСЯЧ ГЕКТАРОВ



Хозяйства
всех категорий



Структура по видам культур
(в % к итогу)



Доля крестьянских (фермерских) хозяйств и индивидуальных предпринимателей

Зерновые и зернобобовые культуры

Картофель

Овощи

Кормовые культуры





ВАЛОВОЙ СБОР СЕЛЬСКОХОЗЯЙСТВЕННЫХ КУЛЬТУР

ТЫСЯЧ ЦЕНТНЕРОВ



		Изменение к 2021 году	Доля в общем показателе области	Место области в СЗФО
 Зерновые и зернобобовые культуры (в весе после доработки)	35,7	+65,8%	16,6%	5
 Картофель	1 118,5	+34,3%	51,2%	1
 Овощи	636,2	+18,9%	53,5%	1





ПОГОЛОВЬЕ СКОТА И ПТИЦЫ

ТЫСЯЧ ГОЛОВ



Доля в общем поголовье области



22,7%

Крупный рогатый скот



21,2%

в том числе коровы



Свиньи

0,2%



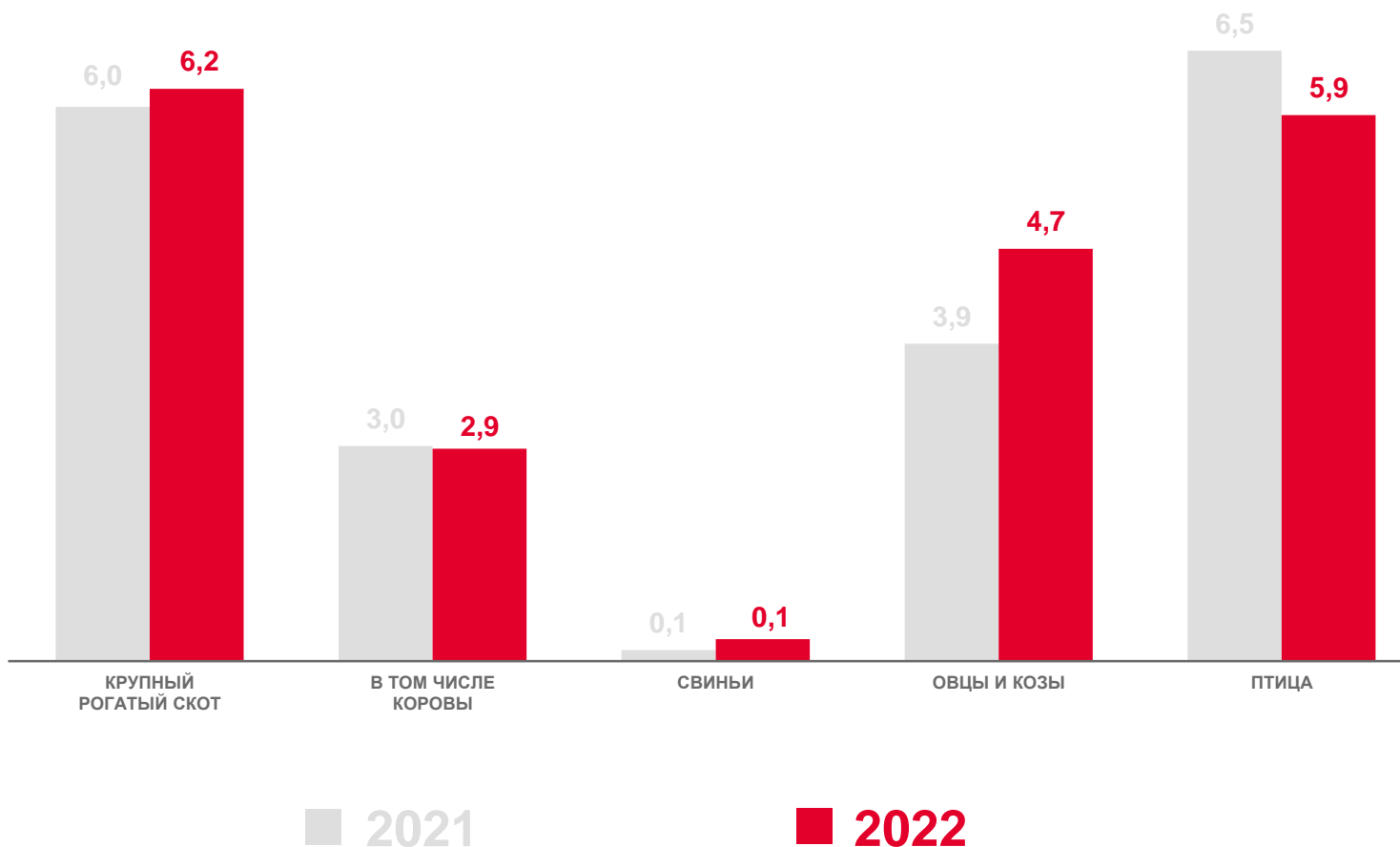
Овцы и козы

27,4%



Птица

0,1%





ПРОИЗВОДСТВО ПРОДУКТОВ ЖИВОТНОВОДСТВА

ТЫСЯЧ ТОНН



Доля в общем показателе области



0,7%

Скот и птица на убой
(в живом весе)



18,4%

Молоко



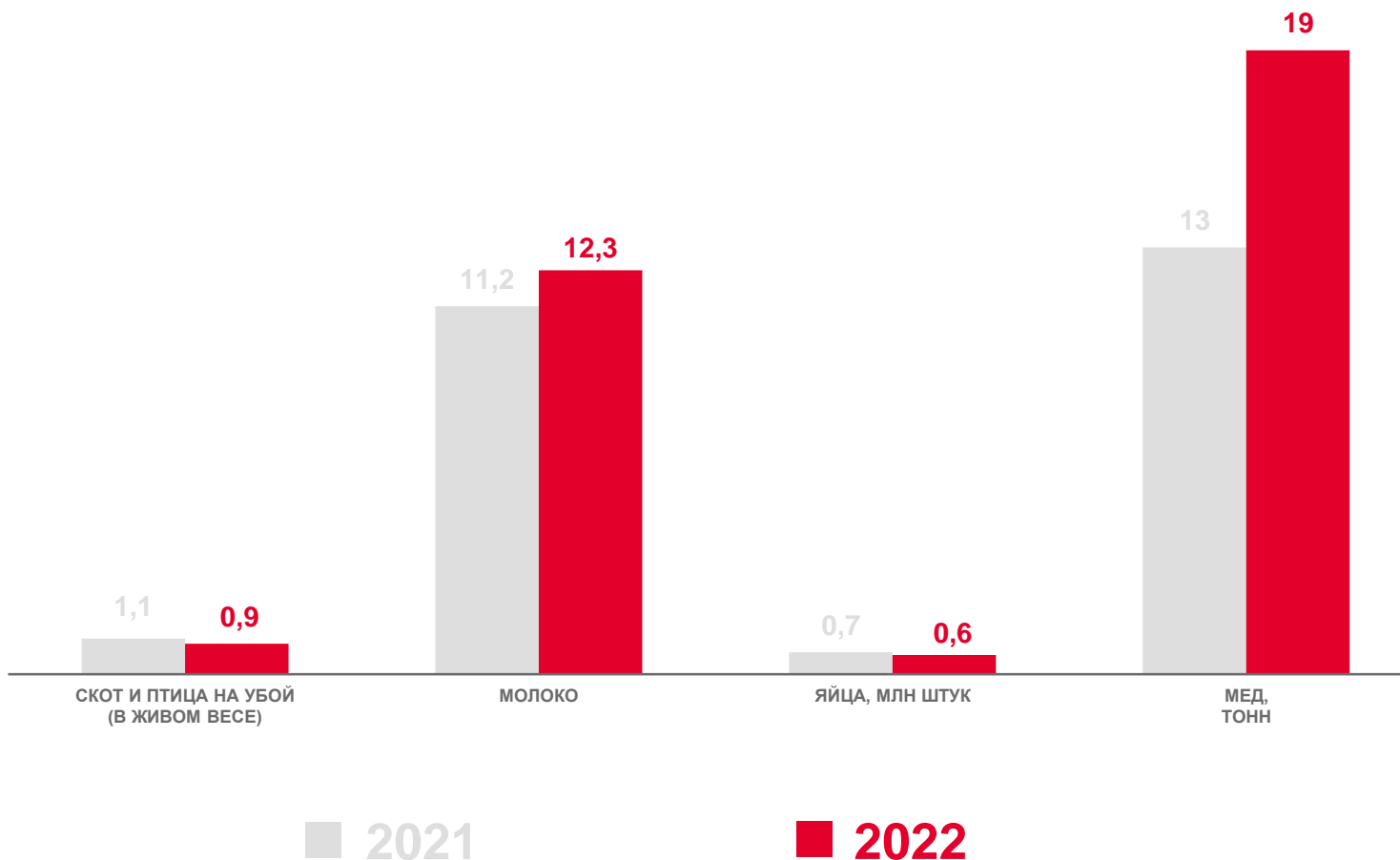
0,7%

Яйца



9,5%

Мед





НАДОЙ МОЛОКА В РАСЧЕТЕ НА 1 КОРОВУ

КИЛОГРАММОВ



3 989

Российская Федерация

4 600

Северо-Западный
федеральный округ

4 245

Новгородская область



от 2 894 до 3 516
 от 3 725 до 4 245
 от 5 112 до 5 467
 от 5 803 до 5 919





РЕАЛИЗАЦИЯ ПРОДУКТОВ РАСТЕНИЕВОДСТВА

ТЫСЯЧ ТОНН



Доля в общем показателе области



22,0%

Зерновые
и зернобобовые культуры



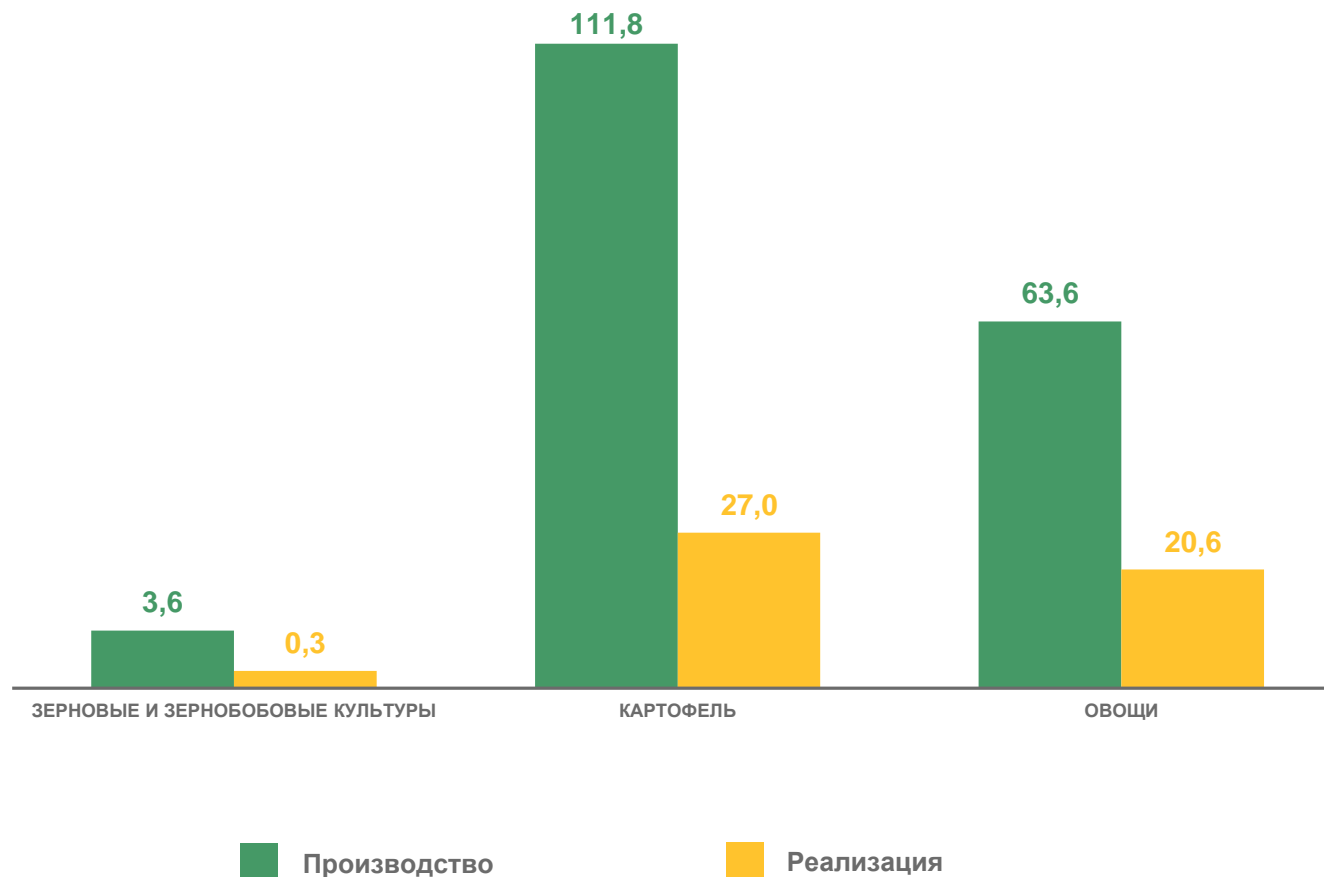
56,0%

Картофель



40,0%

Овощи





РЕАЛИЗАЦИЯ ПРОДУКТОВ ЖИВОТНОВОДСТВА

ТЫСЯЧ ТОНН



Доля в общем показателе области



0,7%

Скот и птица на убой
(в живом весе)



15,4%

Молоко



7,3%

Яйца



10,8%

Мед

