



ТЕРРИТОРИАЛЬНЫЙ ОРГАН
ФЕДЕРАЛЬНОЙ СЛУЖБЫ
ГОСУДАРСТВЕННОЙ СТАТИСТИКИ
ПО НОВГОРОДСКОЙ ОБЛАСТИ

КРЕСТЬЯНСКИЕ (ФЕРМЕРСКИЕ) ХОЗЯЙСТВА И ИНДИВИДУАЛЬНЫЕ ПРЕДПРИНИМАТЕЛИ

2023 год

СОДЕРЖАНИЕ

Основные сведения	3
Продукция сельского хозяйства	6
Растениеводство	9
Животноводство	12
Отгрузка основных сельскохозяйственных продуктов	15

1

Основные сведения

КОЛИЧЕСТВО ХОЗЯЙСТВ ПО ВИДАМ ЭКОНОМИЧЕСКОЙ ДЕЯТЕЛЬНОСТИ

на 1 января, в % к итогу

2024 г.

636

Всего, единиц

33

КФХ* со статусом юридического лица

441

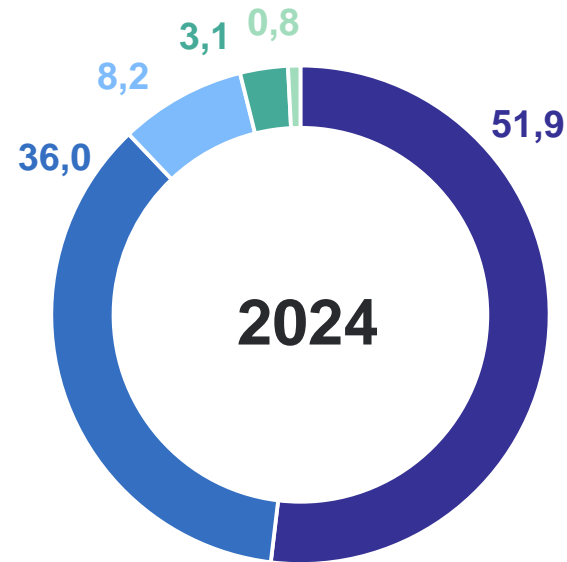
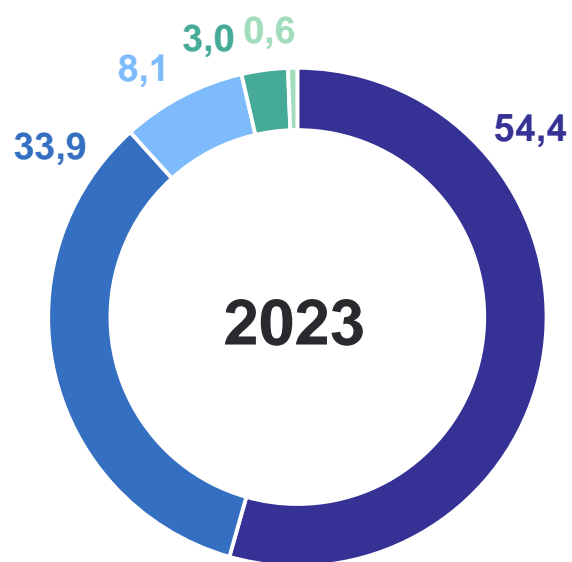
Главы КФХ

162

Индивидуальные предприниматели

92,0%

к 2023 г.



● Животноводство

● Смешанное сельское хозяйство

● Выращивание рассады

● Выращивание однолетних культур

● Выращивание многолетних культур

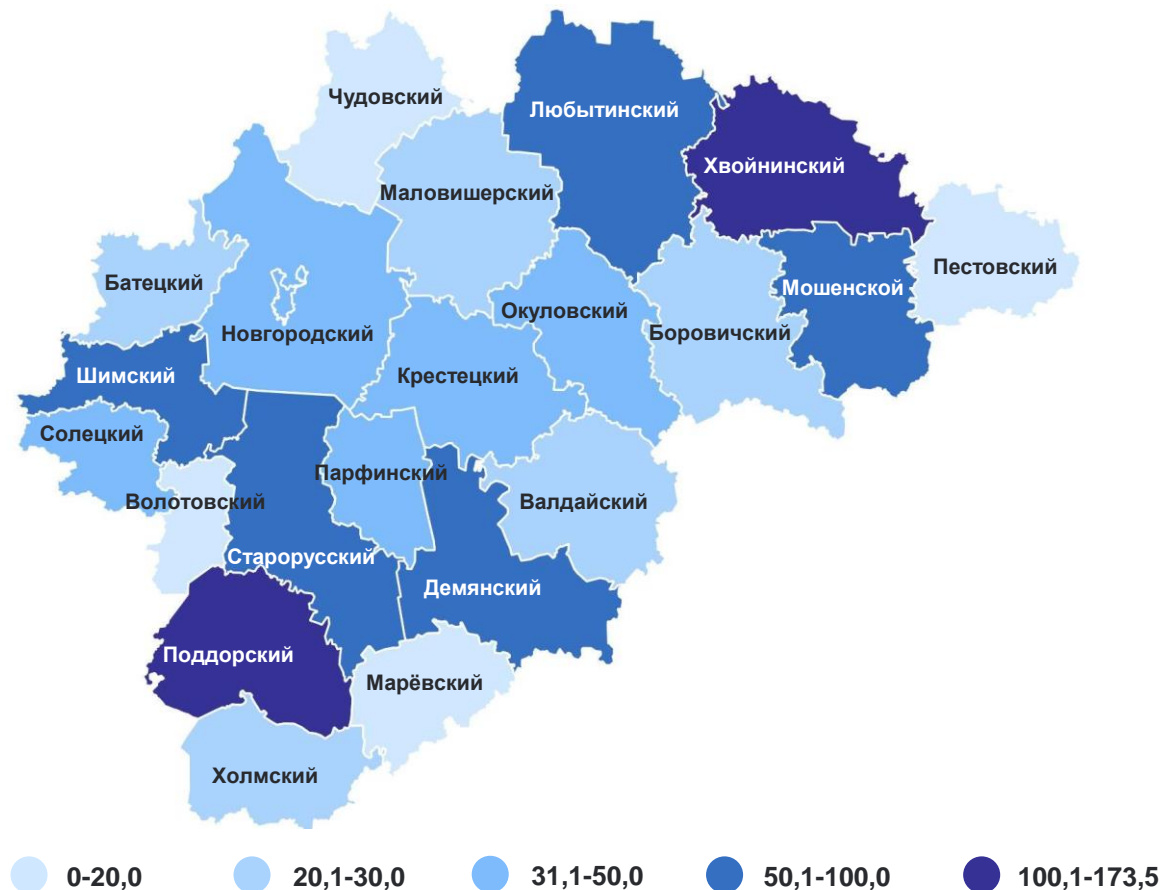
*Крестьянские (фермерские) хозяйства.

СРЕДНИЙ РАЗМЕР ЗЕМЕЛЬНОГО УЧАСТКА

на 1 января 2024 года, гектаров

НОВГОРОДСТАТ

Муниципальные образования с наибольшими и наименьшими значениями



10

муниципальных образований значение **больше**, чем по области

11

муниципальных образований значение **меньше**, чем по области

2

Продукция сельского хозяйства



ПРОДУКЦИЯ СЕЛЬСКОГО ХОЗЯЙСТВА

В % К ИТОГУ

НОВГОРОДСТАТ

В % к 2022 г.

101,1	Производство сельского хозяйства
99,6	растениеводство
110,6	животноводство

2022



● Производство растениеводства

2023

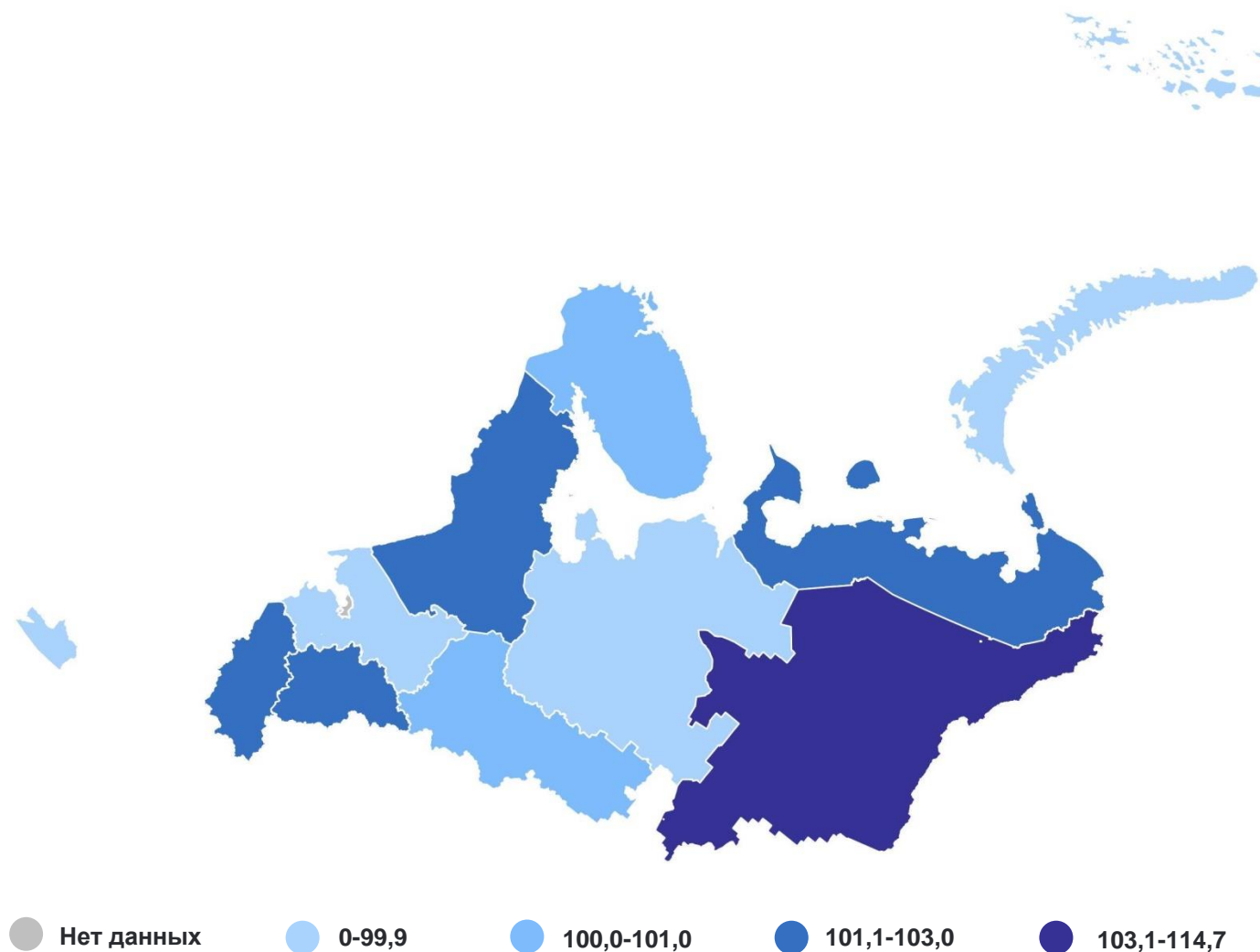


● Производство животноводства

ПРОДУКЦИЯ СЕЛЬСКОГО ХОЗЯЙСТВА ПО РЕГИОНАМ СЗФО

в % к 2022 году

НОВГОРОДСТАТ



3

Растениеводство

ПОСЕВНАЯ ПЛОЩАДЬ

В % к итогу

НОВГОРОДСТАТ

2023 г.

36,4

Всего,
тыс. га

1,8

зерновые
и зернобобовые культуры

0,1

технические культуры

4,2

картофель

1,2

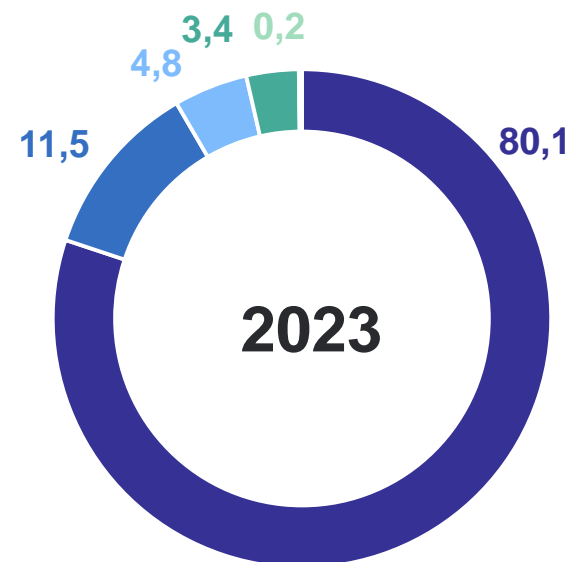
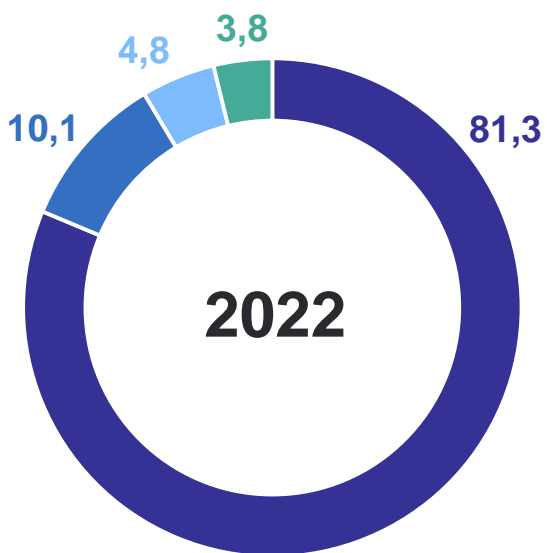
овоци открытого грунта

29,2

кормовые культуры

96,3%

к 2022 г.



● Кормовые культуры

● Зерновые и зернобобовые культуры

● Технические культуры

● Картофель

● Овощи открытого грунта

Зерновые и зернобобовые культуры

3,9

Валовой сбор,
тыс. тонн

109,6% к 2022 г.

22,7

Урожайность,
ц с 1 га

Картофель

127,0

Валовой сбор,
тыс. тонн

113,6% к 2022 г.

305,3

Урожайность,
ц с 1 га

Овощи открытого грунта

53,3

Валовой сбор,
тыс. тонн

85,8% к 2022 г.

443,5

Урожайность,
ц с 1 га

4

ЖИВОТНОВОДСТВО

ПОГОЛОВЬЕ СКОТА И ПТИЦЫ

ТЫСЯЧ ГОЛОВ

НОВГОРОДСТАТ

в % к 2022 г.

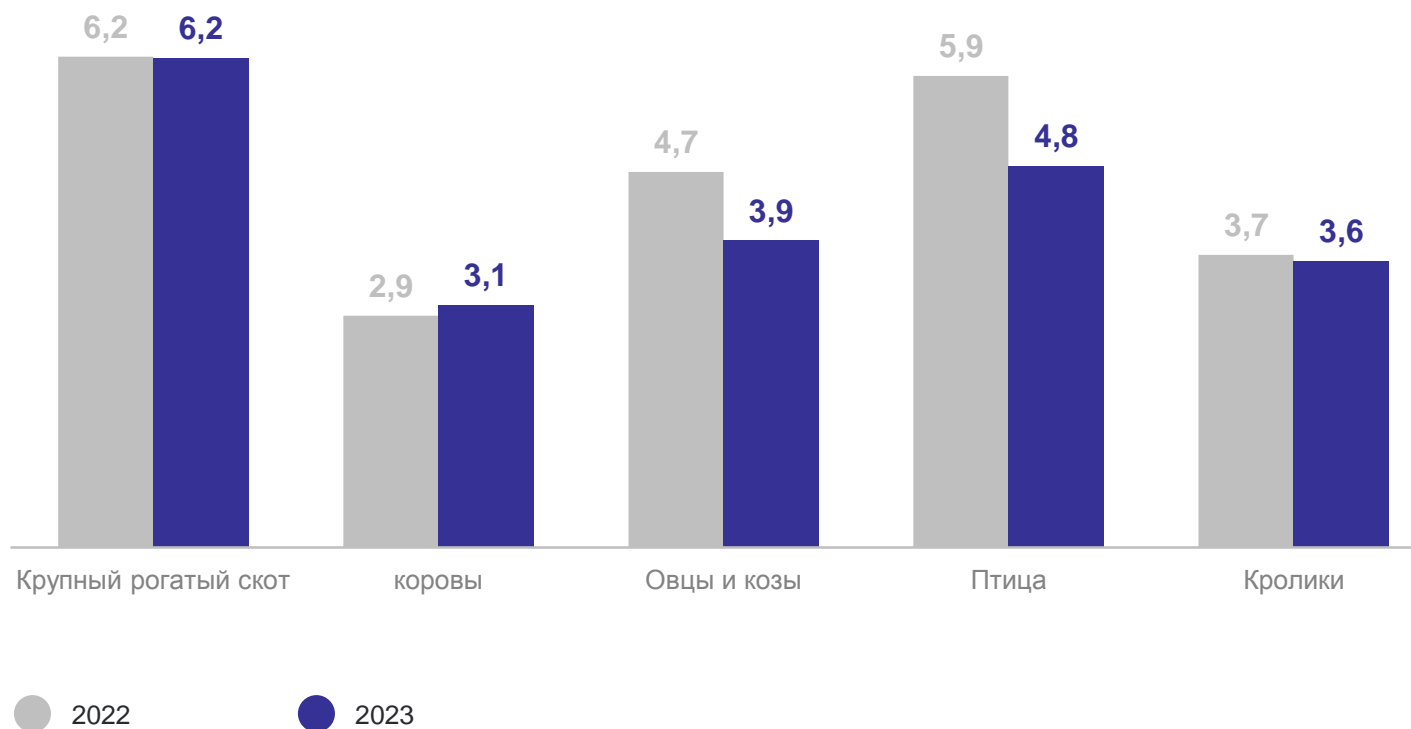
99,8 Крупный рогатый скот

104,6 коровы

81,8 Овцы и козы

80,9 Птица

98,0 Кролики



Скот и птица на убой (в живом весе)

12,3 тыс. ц

132,8% к 2022 г.

0,9% Удельный вес
в общем
производстве

Молоко

127,0 тыс. ц

103,2% к 2022 г.

18,9% Удельный вес
в общем
производстве

Яйца

435,0 тыс. шт.

74,5% к 2022 г.

0,5% Удельный вес
в общем
производстве

5

Отгрузка основных
сельскохозяйственных продуктов

ПРОДУКТЫ РАСТЕНИЕВОДСТВА

ТЫСЯЧ ТОНН

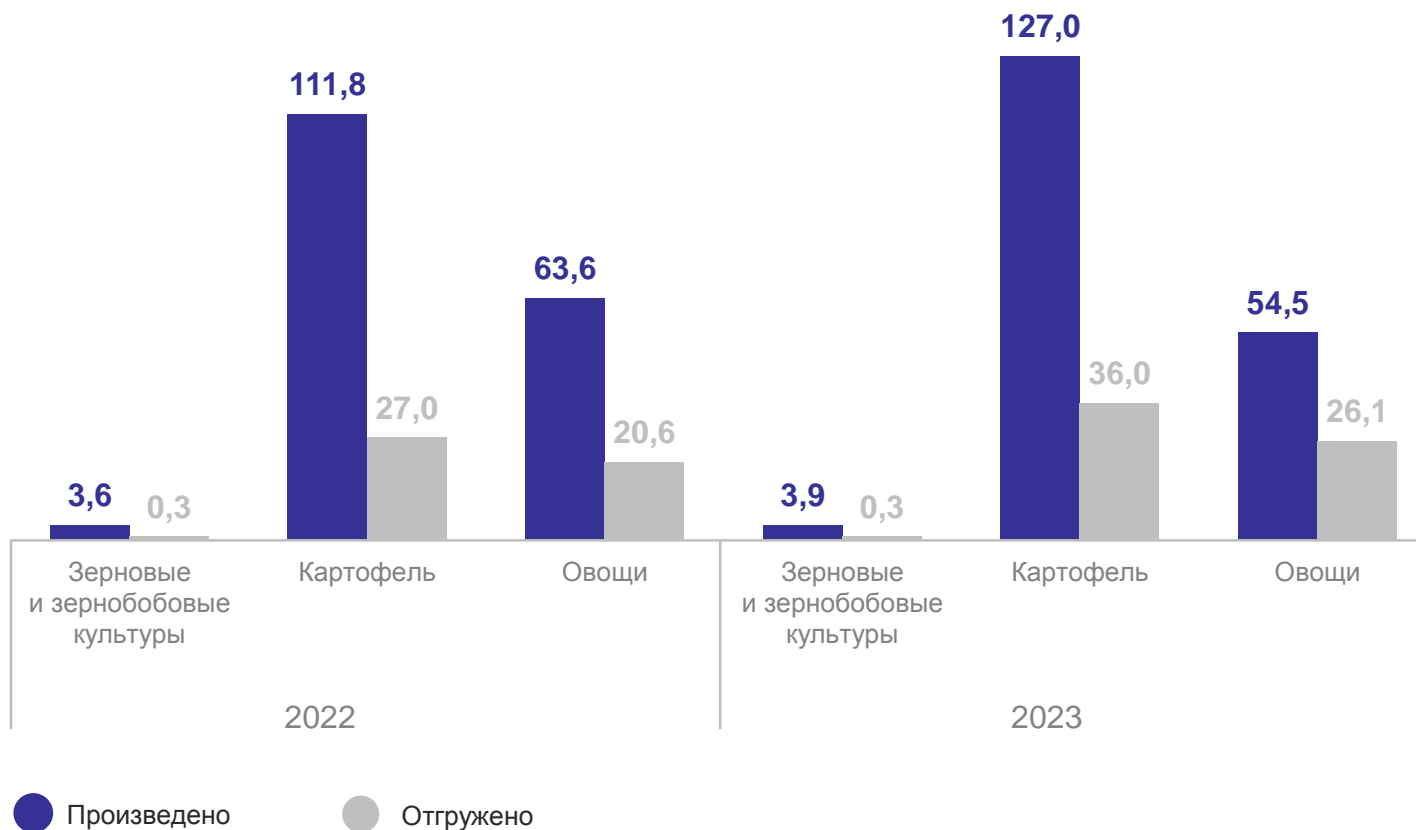
НОВГОРОДСТАТ

Товарность
(отгружено к производству)
2023 г.

7,4% Зерновые
и зернобобовые
культуры

28,4% Картофель

47,8% Овоцы



ПРОДУКТЫ ЖИВОТНОВОДСТВА

ТЫСЯЧ ТОНН

НОВГОРОДСТАТ

Товарность
(отгружено к производству)
2023 г.

93,3% Скот и птица
на убой
(в живом весе)

64,5% Молоко

61,2% Яйца

