



ФЕДЕРАЛЬНАЯ СЛУЖБА
ГОСУДАРСТВЕННОЙ СТАТИСТИКИ

Инвестиции Новгородской области



за 2022 год



ФЕДЕРАЛЬНАЯ СЛУЖБА
ГОСУДАРСТВЕННОЙ СТАТИСТИКИ

Инвестиции

Новгородской области

за 2022 год

- 01 ИНВЕСТИЦИИ В ОСНОВНОЙ КАПИТАЛ
- 02 СТРУКТУРА ИНВЕСТИЦИЙ
В ОСНОВНОЙ КАПИТАЛ
- 03 ИНВЕСТИЦИИ В ОСНОВНОЙ КАПИТАЛ
ПО РЕГИОНАМ СЗФО
- 04 ИНВЕСТИЦИИ В ОСНОВНОЙ КАПИТАЛ
ПО МУНИЦИПАЛЬНЫМ ОБРАЗОВАНИЯМ
- 05 ИСТОЧНИКИ ФИНАНСИРОВАНИЯ ИНВЕСТИЦИЙ
В ОСНОВНОЙ КАПИТАЛ
- 06 ИНВЕСТИЦИИ В ОСНОВНОЙ КАПИТАЛ
НА ДУШУ НАСЕЛЕНИЯ
- 07 ИНВЕСТИЦИИ В ОСНОВНОЙ КАПИТАЛ
ПО ВИДАМ ЭКОНОМИЧЕСКОЙ ДЕЯТЕЛЬНОСТИ

* Ежеквартальные данные оперативной отчетности





ИНВЕСТИЦИИ В ОСНОВНОЙ КАПИТАЛ

МИЛЛИАРДОВ РУБЛЕЙ



2022 ГОД

57,2

Всего

101,7%

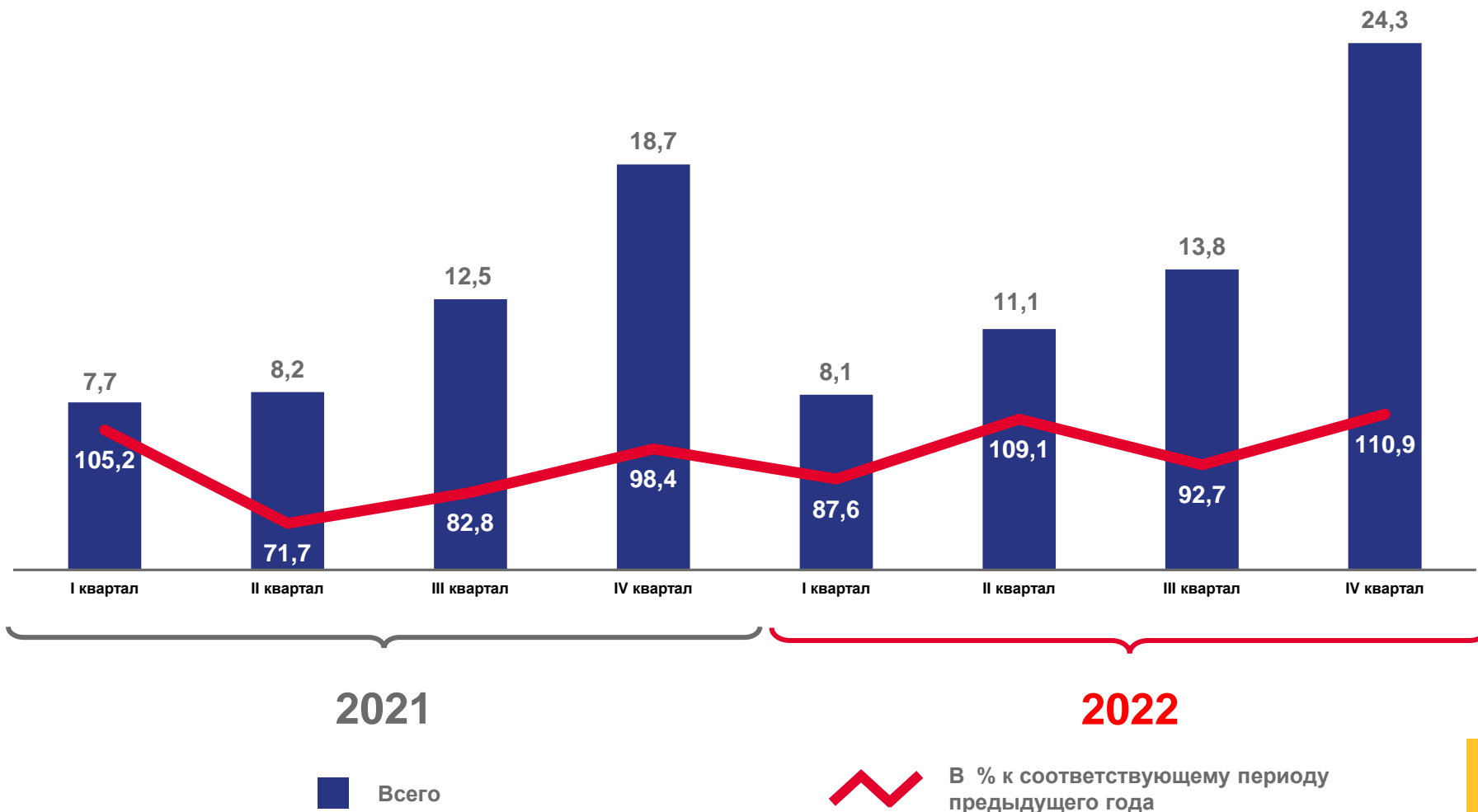
К 2021 году
в сопоставимой оценке

44,0

По крупным и средним
организациям

102,2%

К 2021 году
в сопоставимой оценке



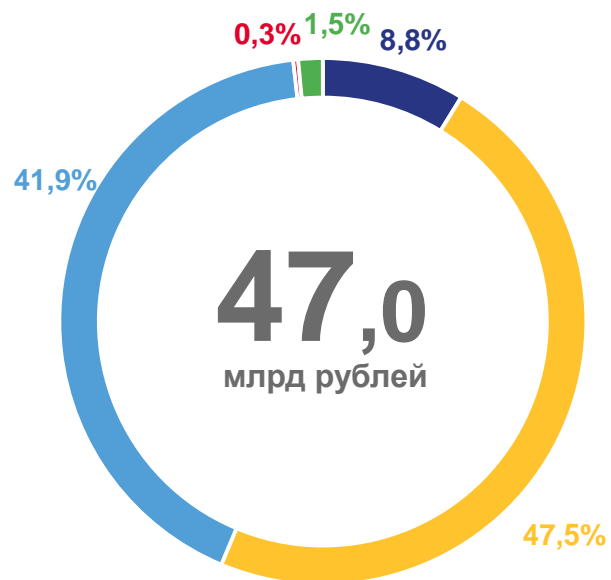


СТРУКТУРА ИНВЕСТИЦИЙ В ОСНОВНОЙ КАПИТАЛ

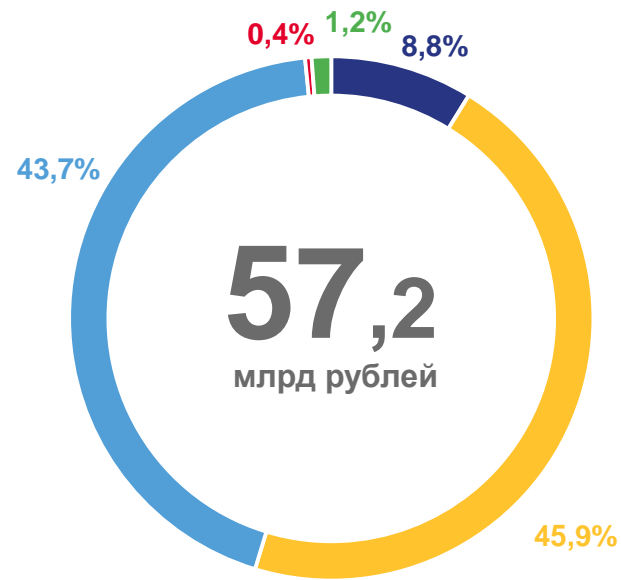
В % К ИТОГУ



2021



2022



Жилые здания и помещения

Машины и оборудование

Прочие инвестиции

Здания (кроме жилых) и сооружения, расходы на улучшение земель

Объекты интеллектуальной собственности





ИНВЕСТИЦИИ В ОСНОВНОЙ КАПИТАЛ ПО РЕГИОНАМ СЗФО

МИЛЛИАРДОВ РУБЛЕЙ



2 611,1

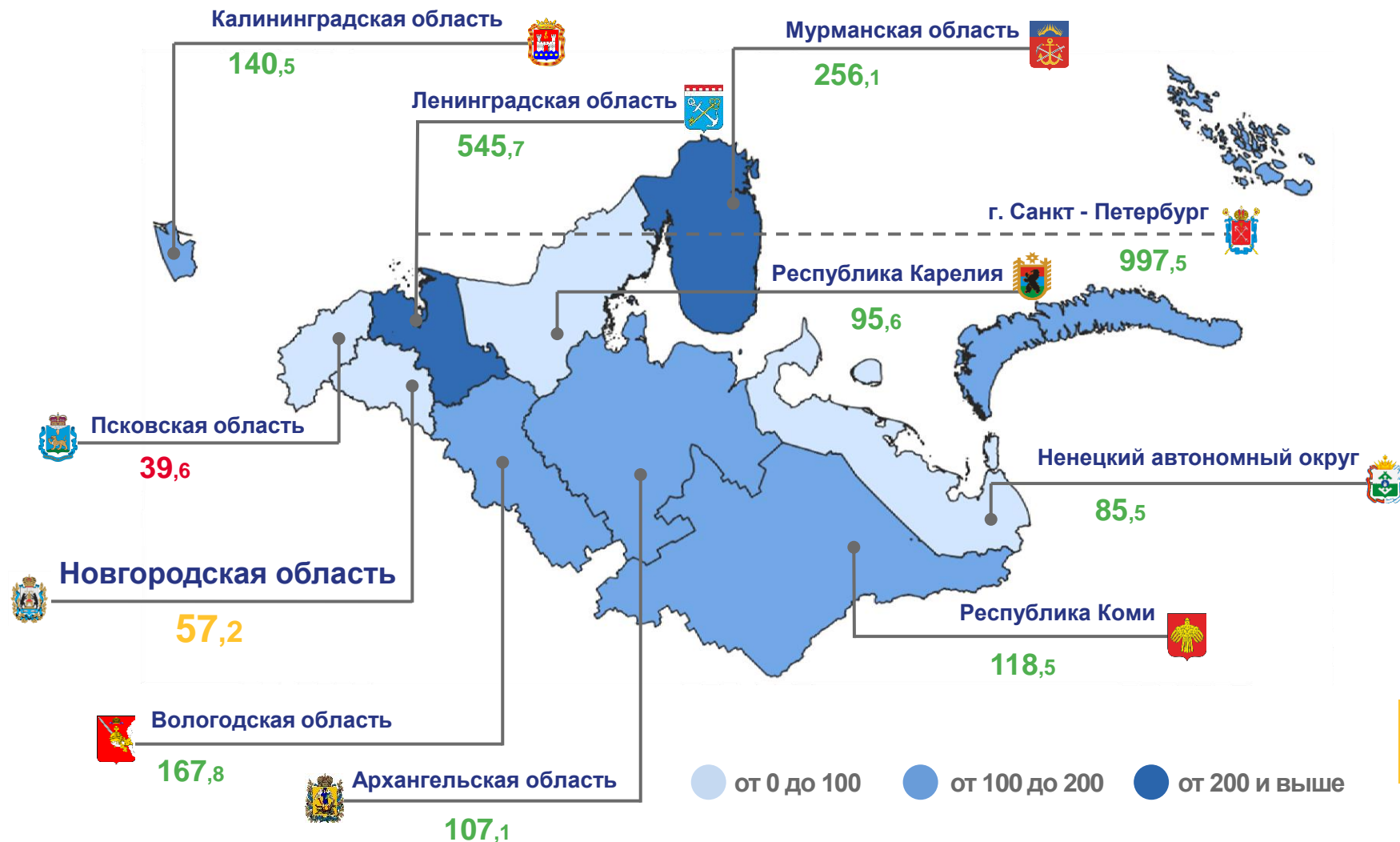
Северо - Западный
федеральный округ

57,2

Новгородская область

2,2%

Удельный вес
Новгородской области в СЗФО



* В сопоставимых ценах





ИНВЕСТИЦИИ В ОСНОВНОЙ КАПИТАЛ ПО РЕГИОНАМ СЗФО

В % К 2021 ГОДУ, В СОПОСТАВИМЫХ ЦЕНАХ



104,6%

Российская Федерация

95,0%

Северо - Западный
федеральный округ

101,7%

Новгородская область



4 региона

значение показателя **больше**,
чем по Новгородской области

6 регионов

значение показателя **меньше**,
чем по Новгородской области





ИНВЕСТИЦИИ В ОСНОВНОЙ КАПИТАЛ ПО МУНИЦИПАЛЬНЫМ ОБРАЗОВАНИЯМ *

В % К 2021 ГОДУ, В СОПОСТАВИМЫХ ЦЕНАХ



44,0 млрд рублей

Всего

+2,2%

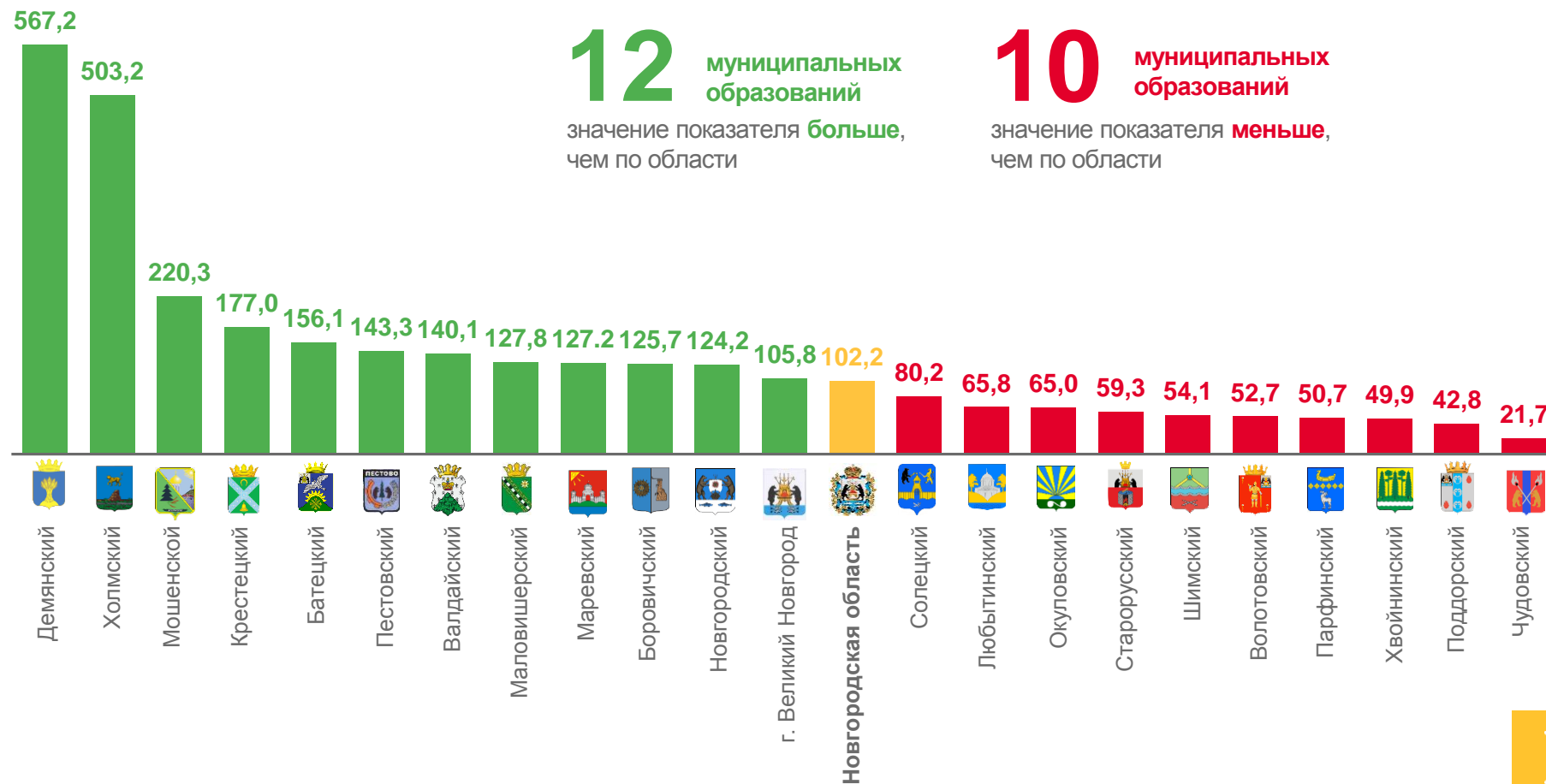
Изменение к 2021 году

28,2 млрд рублей

Великий Новгород

64,0%

Удельный вес
Великого Новгорода в регионе



12 муниципальных образований
значение показателя **больше**,
чем по области

10 муниципальных образований
значение показателя **меньше**,
чем по области

* Без субъектов малого предпринимательства и объема инвестиций, не наблюдаемых прямыми статистическими методами





ИСТОЧНИКИ ФИНАНСИРОВАНИЯ ИНВЕСТИЦИЙ В ОСНОВНОЙ КАПИТАЛ *

В % К ИТОГУ



○ Собственные средства
○ Привлеченные средства

○ Прочие привлеченные средства
○ Бюджетные средства

○ Из федерального бюджета
○ Из областного бюджета
○ Из местного бюджета

* Без субъектов малого предпринимательства и объема инвестиций, не наблюдаемых прямыми статистическими методами





СТРУКТУРА ИНВЕСТИЦИЙ ПО ИСТОЧНИКАМ ФИНАНСИРОВАНИЯ *

В % К ИТОГУ



Миллионов рублей

26 918,6

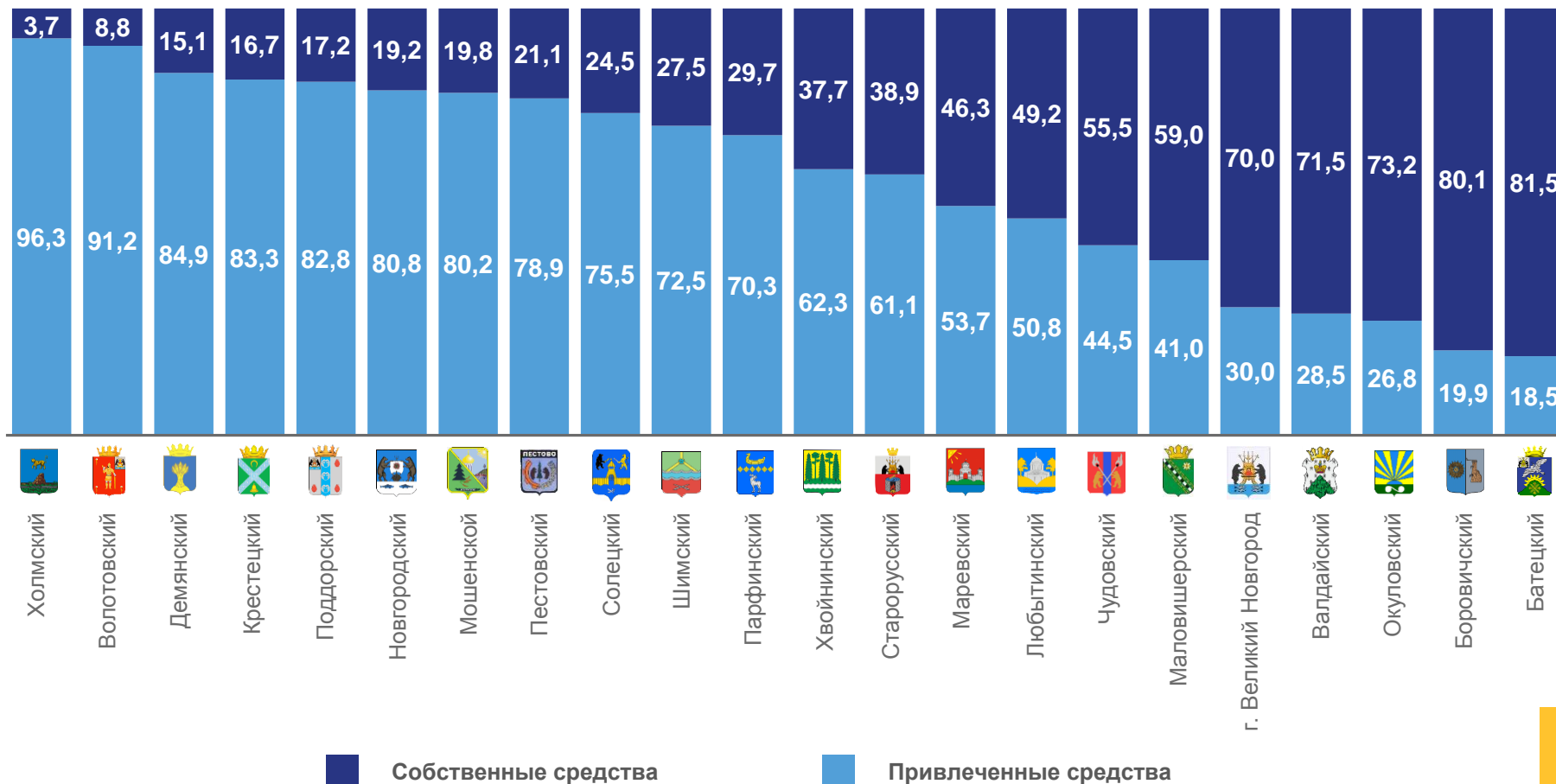
Собственные средства

17 109,4

Привлеченные средства

9 501,6

Бюджетные средства



* Без субъектов малого предпринимательства и объема инвестиций, не наблюдаемых прямыми статистическими методами





ДОЛЯ БЮДЖЕТНЫХ СРЕДСТВ В ОБЪЕМЕ ПРИВЛЕЧЕННЫХ ИНВЕСТИЦИЙ *

В % К ИТОГУ



17 109,4 млн рублей

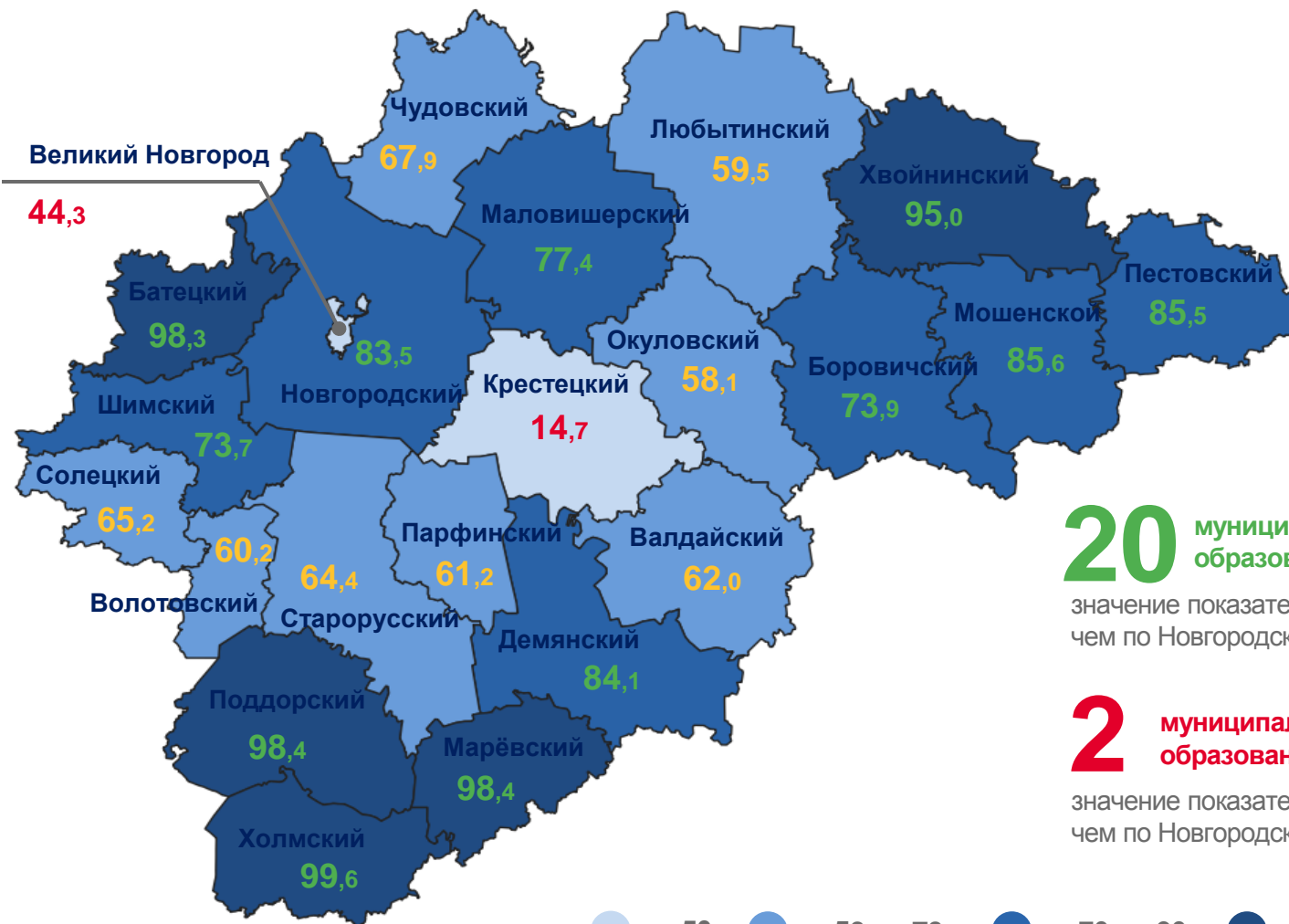
Привлеченные средства

9 501,6 млн рублей

Бюджетные средства

55,5%

В % к итогу



20 муниципальных образований

значение показателя **больше**, чем по Новгородской области

2 муниципальных образований

значение показателя **меньше**, чем по Новгородской области



* Без субъектов малого предпринимательства и объема инвестиций, не наблюдаемых прямыми статистическими методами





ИНВЕСТИЦИИ В ОСНОВНОЙ КАПИТАЛ

ТЫСЯЧ РУБЛЕЙ НА ДУШУ НАСЕЛЕНИЯ

75,1

Новгородская область

Наибольшее значение

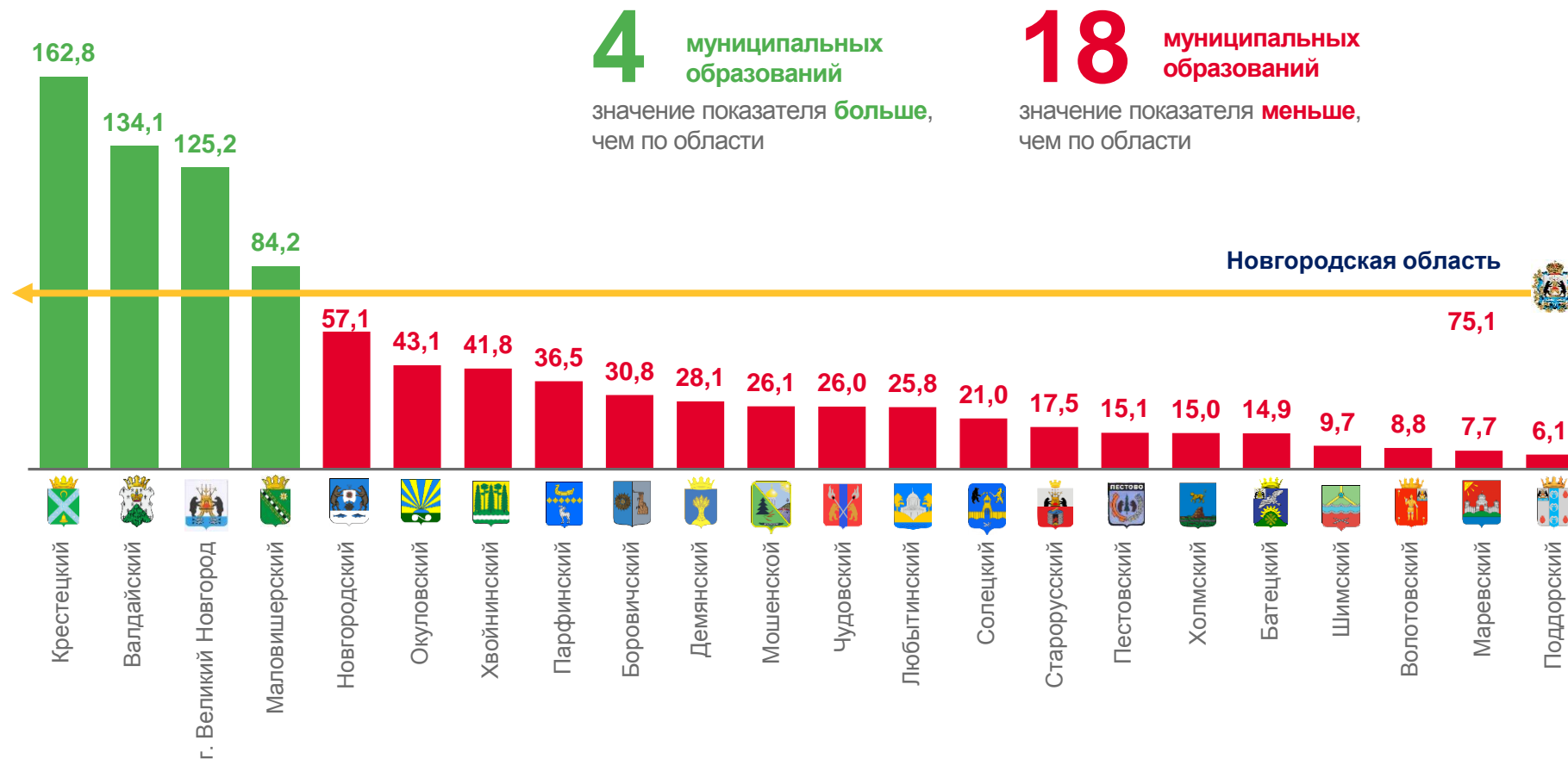
162,8

Крестецкий район

Наименьшее значение

6,1

Поддорский район



4

муниципальных образований

значение показателя **больше**, чем по области

18

муниципальных образований

значение показателя **меньше**, чем по области





ИНВЕСТИЦИИ ПО ВИДАМ ЭКОНОМИЧЕСКОЙ ДЕЯТЕЛЬНОСТИ *

2022 ГОД, МИЛЛИОНОВ РУБЛЕЙ



13 020,3

Обрабатывающие
производства

6 002,3

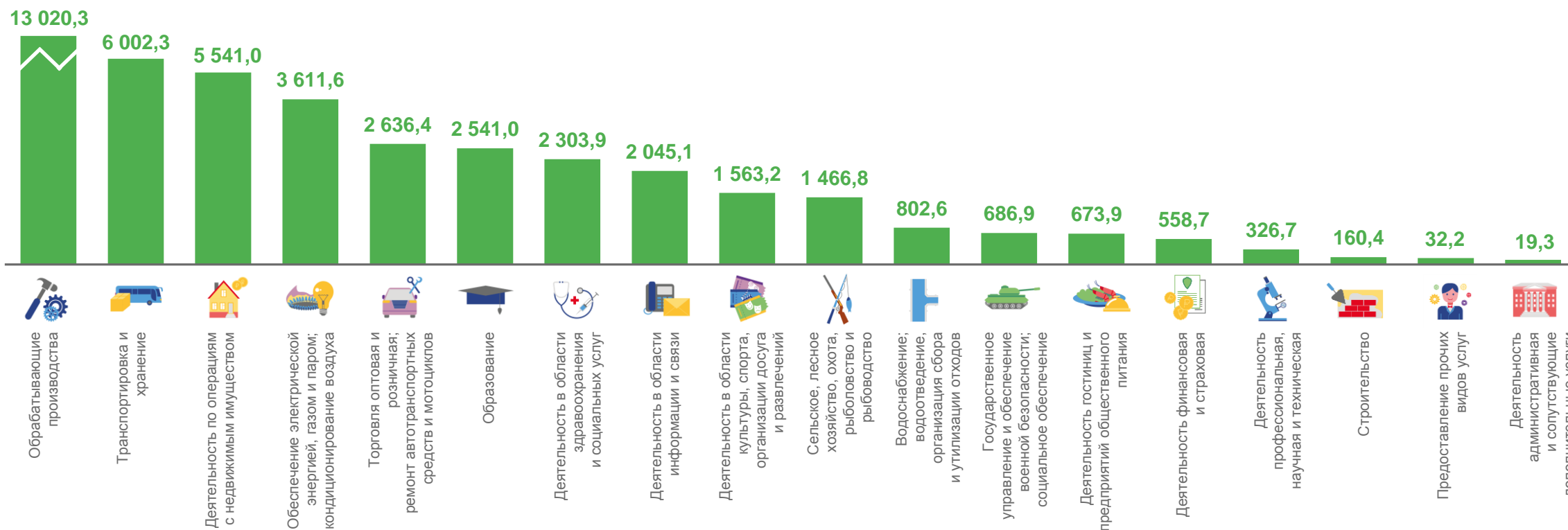
Транспортировка
и хранение

32,2

Предоставление
прочих видов услуг

19,3

Деятельность административная
и дополнительные услуги



* Без субъектов малого предпринимательства и объема инвестиций, не наблюдаемых прямыми статистическими методами

