



ФЕДЕРАЛЬНАЯ СЛУЖБА  
ГОСУДАРСТВЕННОЙ СТАТИСТИКИ

# Строительство и инвестиции Новгородской области



январь - сентябрь 2022 года




ФЕДЕРАЛЬНАЯ СЛУЖБА  
ГОСУДАРСТВЕННОЙ СТАТИСТИКИ

# Строительство и инвестиции

Новгородской области

январь - сентябрь 2022 года

- 01 ОБЪЕМ РАБОТ, ВЫПОЛНЕННЫХ  
ПО ВИДУ ДЕЯТЕЛЬНОСТИ «СТРОИТЕЛЬСТВО»
- 02 ВВОД В ДЕЙСТВИЕ ЗДАНИЙ И СООРУЖЕНИЙ
- 03 ВВОД В ДЕЙСТВИЕ ЖИЛЫХ ДОМОВ
- 04 ИНВЕСТИЦИИ В ОСНОВНОЙ КАПИТАЛ
- 05 СТРУКТУРА ИНВЕСТИЦИЙ ПО ИСТОЧНИКАМ  
ФИНАНСИРОВАНИЯ
- 06 ИНВЕСТИЦИИ ПО ВИДАМ ЭКОНОМИЧЕСКОЙ  
ДЕЯТЕЛЬНОСТИ



# ОБЪЕМ РАБОТ, ВЫПОЛНЕННЫХ ПО ВИДУ ДЕЯТЕЛЬНОСТИ «СТРОИТЕЛЬСТВО»

МИЛЛИОНОВ РУБЛЕЙ



январь - сентябрь 2022 года

**14 967.5**

Всего

**89.1%**

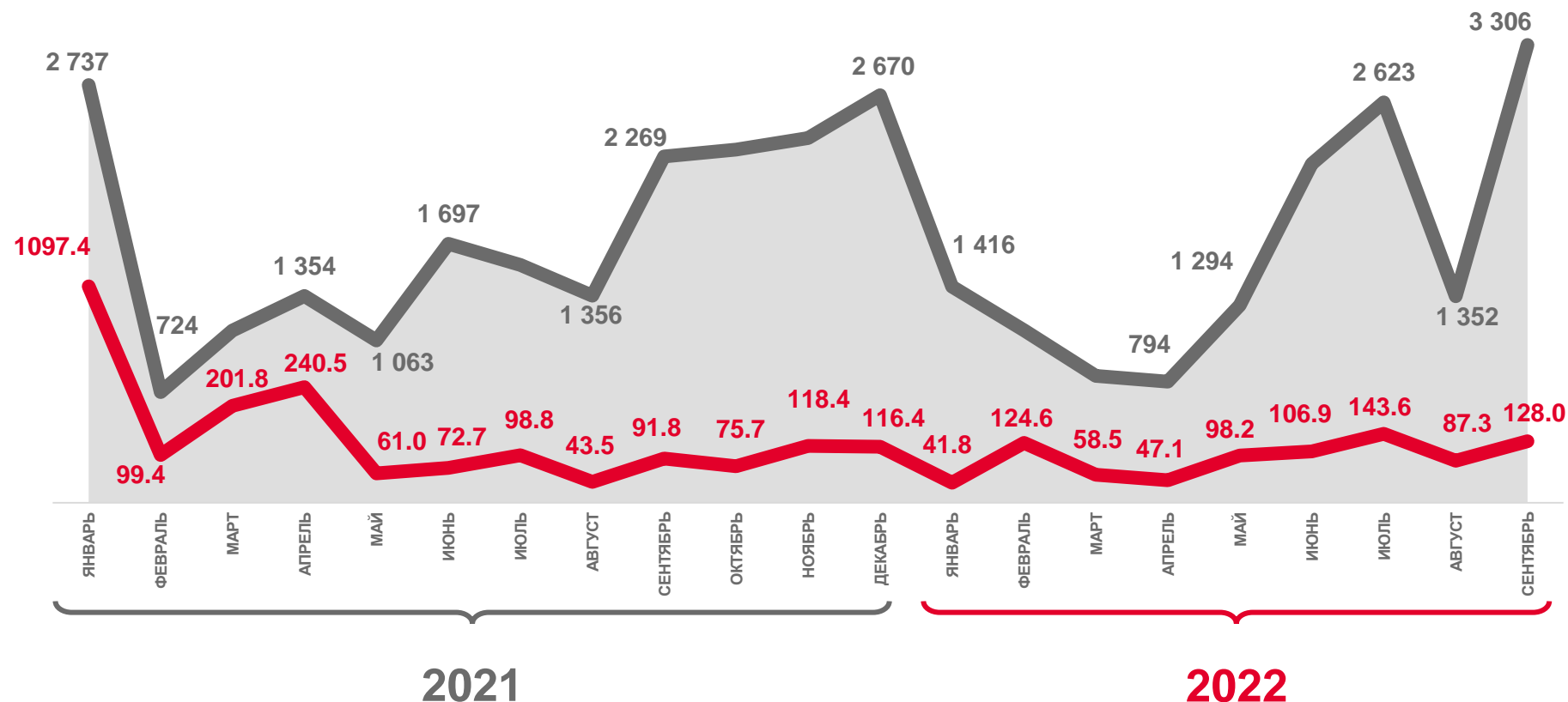
Индекс физического объема к январю - сентябрю 2021 года

**5 471.0**

Без субъектов малого предпринимательства

**88.3%**

Индекс физического объема к январю - сентябрю 2021 года



Работы и услуги, выполненные собственными силами организаций



В % к соответствующему месяцу предыдущего года



# РАБОТЫ, ВЫПОЛНЕННЫЕ ПО ВИДУ ДЕЯТЕЛЬНОСТИ «СТРОИТЕЛЬСТВО» \*

МИЛЛИОНОВ РУБЛЕЙ



**1 775.5**

Строительство зданий



**3 107.3**

Строительство инженерных сооружений



**425.1**

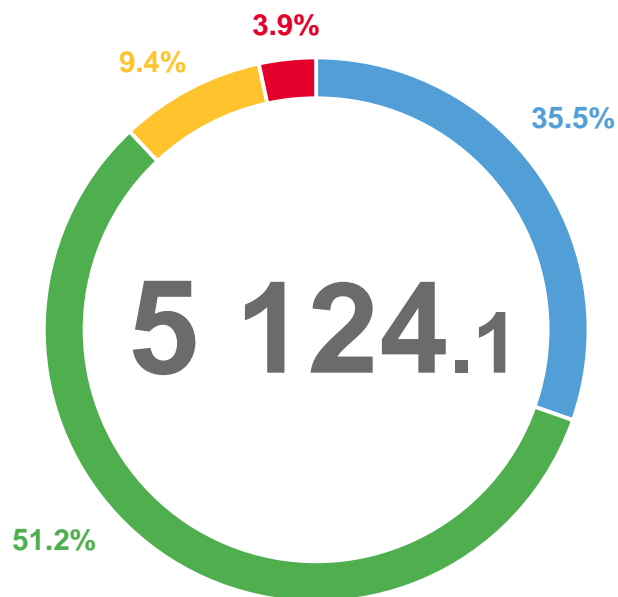
Работы строительные специализированные



**163.1**

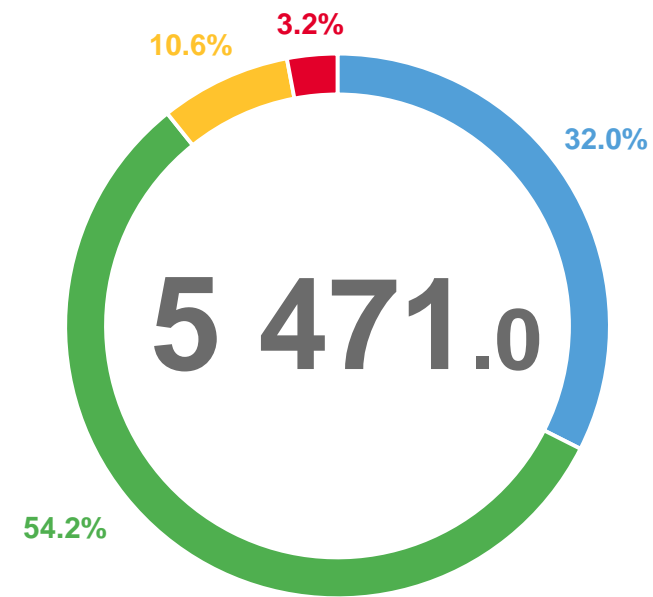
Строительно-монтажные работы, выполненные хозяйственным способом

2021



- Строительство зданий
- Строительство инженерных сооружений

2022



- Работы строительные специализированные
- Строительно-монтажные работы, выполненные хозяйственным способом

\* По организациям со средней численностью свыше 15 человек, без субъектов малого предпринимательства

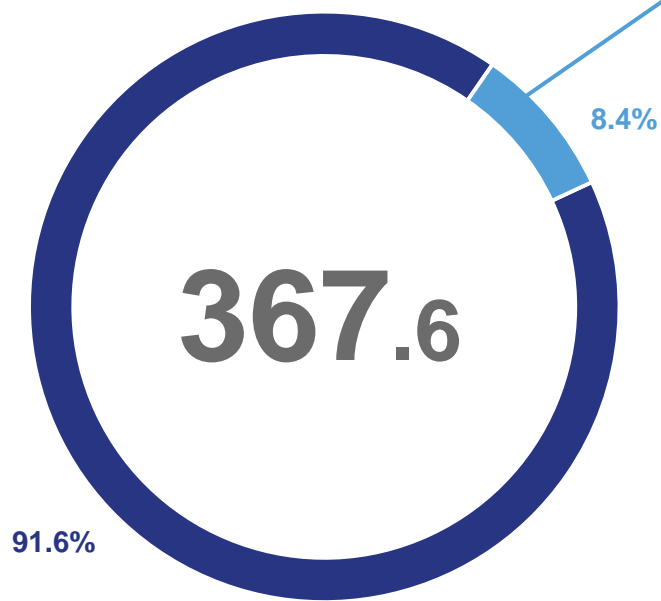




# ВВОД В ДЕЙСТВИЕ ЗДАНИЙ

ТЫСЯЧ КВАДРАТНЫХ МЕТРОВ

Нежилые здания



Жилое назначение

Нежилое назначение

	Промышленные	5.2
	Сельскохозяйственные	8.0
	Коммерческие	10.4
	Административные	1.7
	Учебные	0.4
	Здравоохранения	0.2
	Другие	5.0





# ВВОД В ДЕЙСТВИЕ ЖИЛЫХ ДОМОВ

КВАДРАТНЫХ МЕТРОВ



По муниципальным образованиям области \*  
(на 1000 человек населения)

**298.0** ТЫС.

Всего общей площади

**+22.3%**

Изменение  
к январю - сентябрю  
2021 года



**5** муниципальных образований

значение показателя **больше**, чем по области

**16** муниципальных образований

значение показателя **меньше**, чем по области

\* В Поддорском муниципальном районе ввод в действие жилых домов отсутствует.







# ВВОД В ДЕЙСТВИЕ ЖИЛЫХ ДОМОВ ПО РЕГИОНАМ СЗФО

ТЫСЯЧ КВАДРАТНЫХ МЕТРОВ

Северо - Западный  
федеральный округ

**8 639.1**

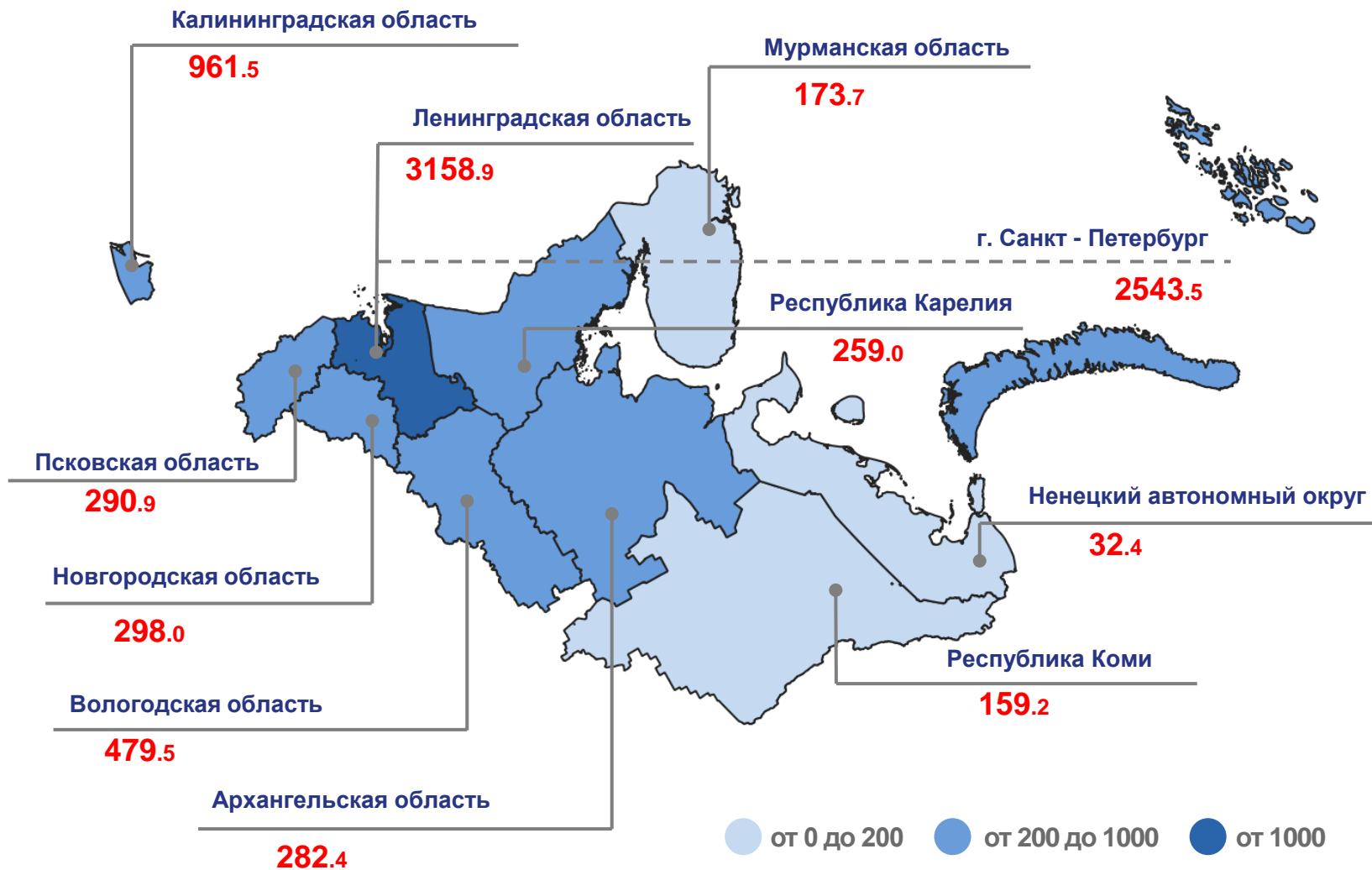
Всего общей площади

**+14.9%**

Изменение  
к январю - сентябрю 2021 года

**3.4%**

Удельный вес  
Новгородской области в СЗФО





# ИНДИВИДУАЛЬНОЕ ЖИЛИЩНОЕ СТРОИТЕЛЬСТВО

**1673** единиц

Количество домов

**+17.3%**

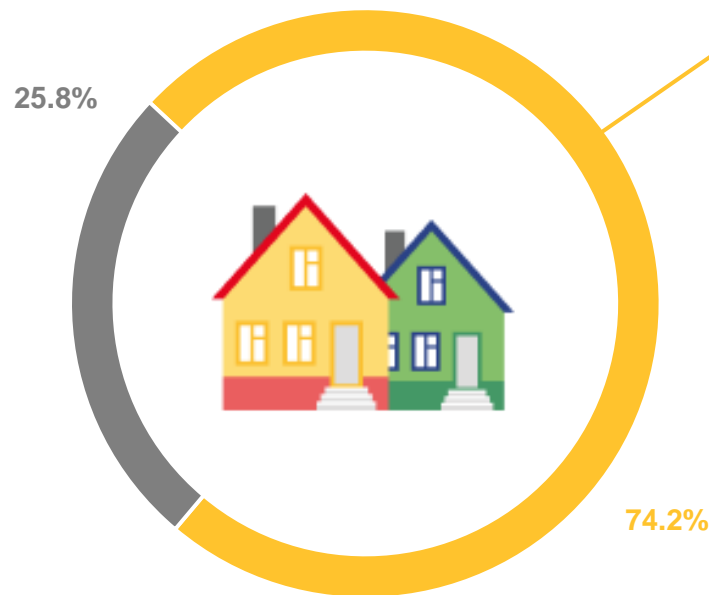
Изменение  
к январю - сентябрю 2021 года

**209.6** тыс. м<sup>2</sup>

Введено общей площади

**+24.5%**

Изменение  
к январю - сентябрю 2021 года



○ Городская местность

○ Сельская местность

Сельская местность

**1300** единиц

Количество домов

**+16.9%**

Изменение  
к январю - сентябрю 2021 года

**155.6** тыс. м<sup>2</sup>

Введено общей площади

**+21.2%**

Изменение  
к январю - сентябрю 2021 года







# ЖИЛИЩНОЕ СТРОИТЕЛЬСТВО ПО РЕГИОНАМ СЗФО

В ПРОЦЕНТАХ, ЯНВАРЬ - СЕНТЯБРЬ 2022 К ЯНВАРЮ - СЕНТЯБРЮ 2021



## Ввод общей площади жилых домов



## Введено населением





# ВВОД В ДЕЙСТВИЕ ПРОИЗВОДСТВЕННЫХ МОЩНОСТЕЙ И СОЦИАЛЬНО-КУЛЬТУРНЫХ ОБЪЕКТОВ

## Производственные мощности



Автомобильные дороги

км

6.9



Волоконно-оптические линии связи

км

4.4



Мосты

единиц

2



Линии электропередачи напряжением до 35 кВ

км

115.4



Газовые сети к производственным объектам

км

3.6



Станции технического обслуживания легковых автомобилей

единиц

3

## Социально-культурные объекты



Учреждения культуры клубного типа

мест

182



Дома отдыха

мест

12



Культовое сооружение

единиц

1



Физкультурно-оздоровительный комплекс

единиц

1



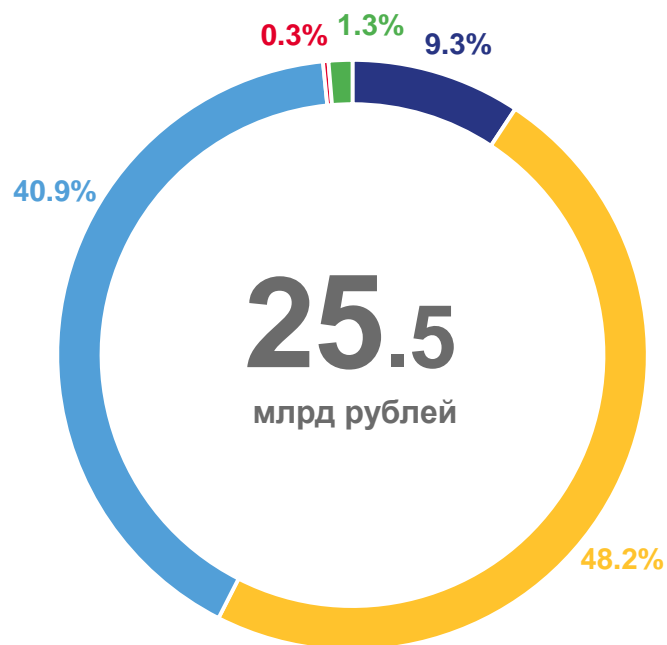


# ИНВЕСТИЦИИ В ОСНОВНОЙ КАПИТАЛ

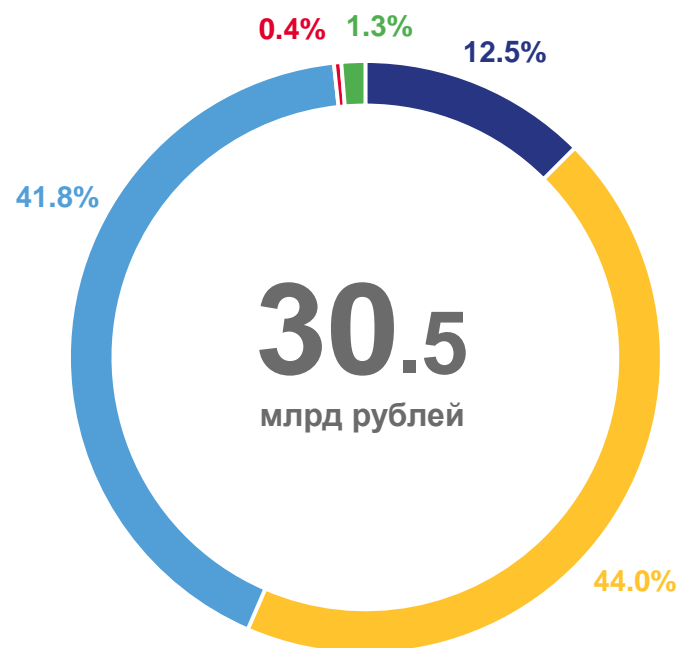
В % К ИТОГУ



2021



2022



Жилые здания и помещения

Машины и оборудование

Прочие инвестиции

Здания (кроме жилых) и сооружения, расходы на улучшение земель

Объекты интеллектуальной собственности





# ИНВЕСТИЦИИ В ОСНОВНОЙ КАПИТАЛ ПО РЕГИОНАМ СЗФО

В ЯНВАРЕ - СЕНТЯБРЕ 2022 ГОДА, МИЛЛИАРДОВ РУБЛЕЙ



1 560.8

СЗФО

30.5

Новгородская область

2.0%

Удельный вес  
Новгородской области в СЗФО



9 регионов

значение показателя **больше**,  
чем по Новгородской области

1 регион

значение показателя **меньше**,  
чем по Новгородской области





# СТРУКТУРА ИНВЕСТИЦИЙ ПО ИСТОЧНИКАМ ФИНАНСИРОВАНИЯ \*

В % К ИТОГУ



\* Без субъектов малого предпринимательства и объема инвестиций, не наблюдаемых прямыми статистическими методами





# ИНВЕСТИЦИИ ПО ВИДАМ ЭКОНОМИЧЕСКОЙ ДЕЯТЕЛЬНОСТИ \*

В ЯНВАРЕ - СЕНТЯБРЕ 2022 ГОДА, МИЛЛИОНОВ РУБЛЕЙ



9 120.2

Обработывающие производства

3 845.4

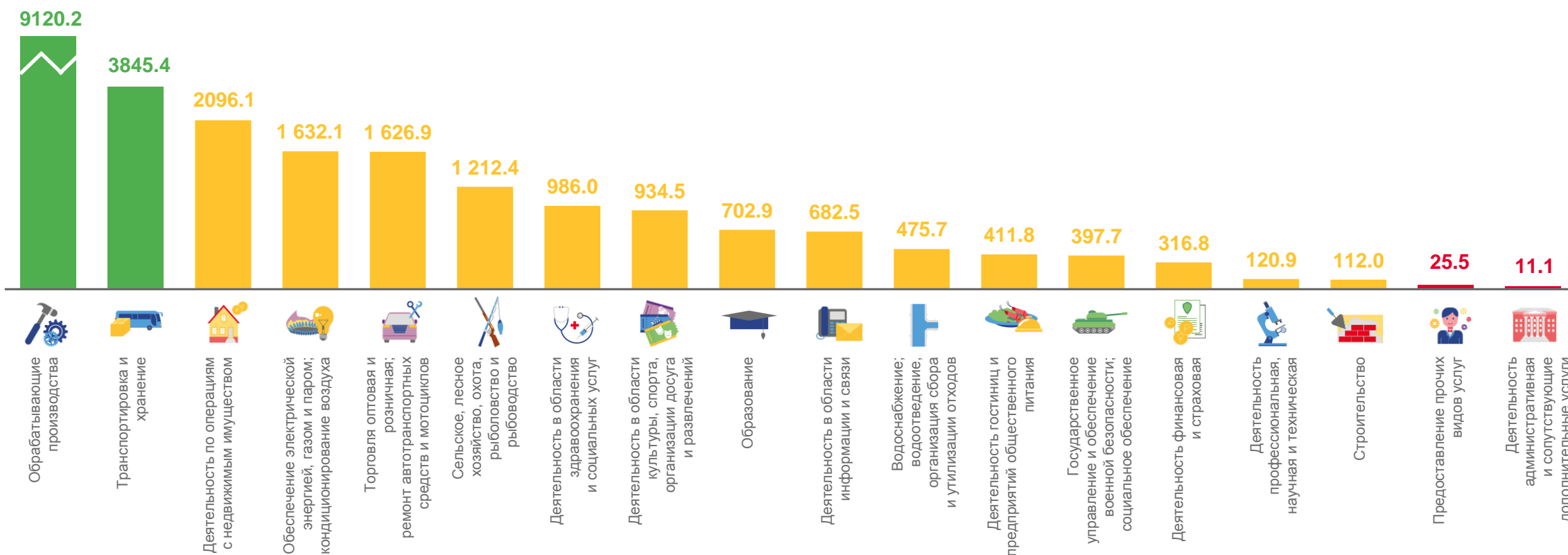
Транспортировка и хранение

25.5

Предоставление прочих видов услуг

11.1

Деятельность административная и сопутствующие дополнительные услуги



\* Без субъектов малого предпринимательства и объема инвестиций, не наблюдаемых прямыми статистическими методами

