

Жилищные условия населения по данным Всероссийской переписи населения 2010 года

При Всероссийской переписи населения 2010 года в Новгородской области было учтено 269.3 тысячи частных домохозяйств, в которых проживало 624.8 тысячи человек, или 98.5% всего населения области. Кроме того, в коллективных домохозяйствах было учтено 9.2 тысячи человек. Не имели жилья, т.е. были бездомными, 87 человек. Жилищные условия при переписи обследовались только по частным домохозяйствам. Из числа населения частных домохозяйств 623.6 тысячи человек (99.8%) указали тип жилого помещения, в котором они проживают.

В области насчитывалось 258.6 тысячи индивидуальных (одноквартирных) домов, отдельных и коммунальных квартир, в том числе 70.1 тысячи индивидуальных (одноквартирных) домов частного жилищного фонда (27.1%), 174.9 тысячи отдельных (67.7%) и 4 тысячи коммунальных (1.5%) квартир. Не был указан жителями тип 9.5 тысячи жилых помещений (3.7%).

Большая часть отдельных квартир расположена в многоквартирных домах - 173.6 тысячи (99.2%), остальные в индивидуальных (одноквартирных) домах государственного или муниципального фонда. Большая часть коммунальных квартир также находится в многоквартирных домах - 3.8 тысячи (96.2%).

Распределение населения частных домохозяйств по типам занимаемых жилых помещений характеризуется следующими данными:

	Человек		В % к итогу	
	2002	2010	2002	2010
Все население, указавшее тип жилища	680625	623591	100	100
в том числе проживают:				
в индивидуальных (одноквартирных) домах, отдельных и коммунальных квартирах	662661	614530	97.4	98.6
из них:				
в индивидуальных (одноквартирных) домах	193233	159391 ¹⁾	28.4	25.6
в отдельных квартирах	459092	421310	67.5	67.6
в коммунальных квартирах	10336	11638	1.5	1.9
не указавшие тип жилого помещения	-	22191	-	3.5
в общежитиях	16888	8879	2.5	1.4
в гостиницах	237	7	0.0	0.0
в других жилищах	839	175	0.1	0.0

¹⁾ Индивидуальные (одноквартирные дома) частного жилищного фонда.

Преобладающая часть жителей области - 614.5 тысячи человек, или 98.6% населения частных домохозяйств, указавшего тип жилого помещения, проживает в индивидуальных (одноквартирных) домах и квартирах. За период между переписями 2002 и 2010 годов доля лиц, проживающих в жилых помещениях этого типа, возросла на 1.2 процентного пункта.

Если за период между переписями 1989 и 2002 годов число живущих в коммунальных квартирах сократилось в 3.9 раза, то за период с 2002 по 2010 год произошло увеличение на 12.6% жителей этих квартир. В жилом помещении вместе с соседями в 2010 году проживало 1.9% населения (в 2002 году - 1.5%). Одна из причин этого - принятие Федерального закона от 29.12.2004 года

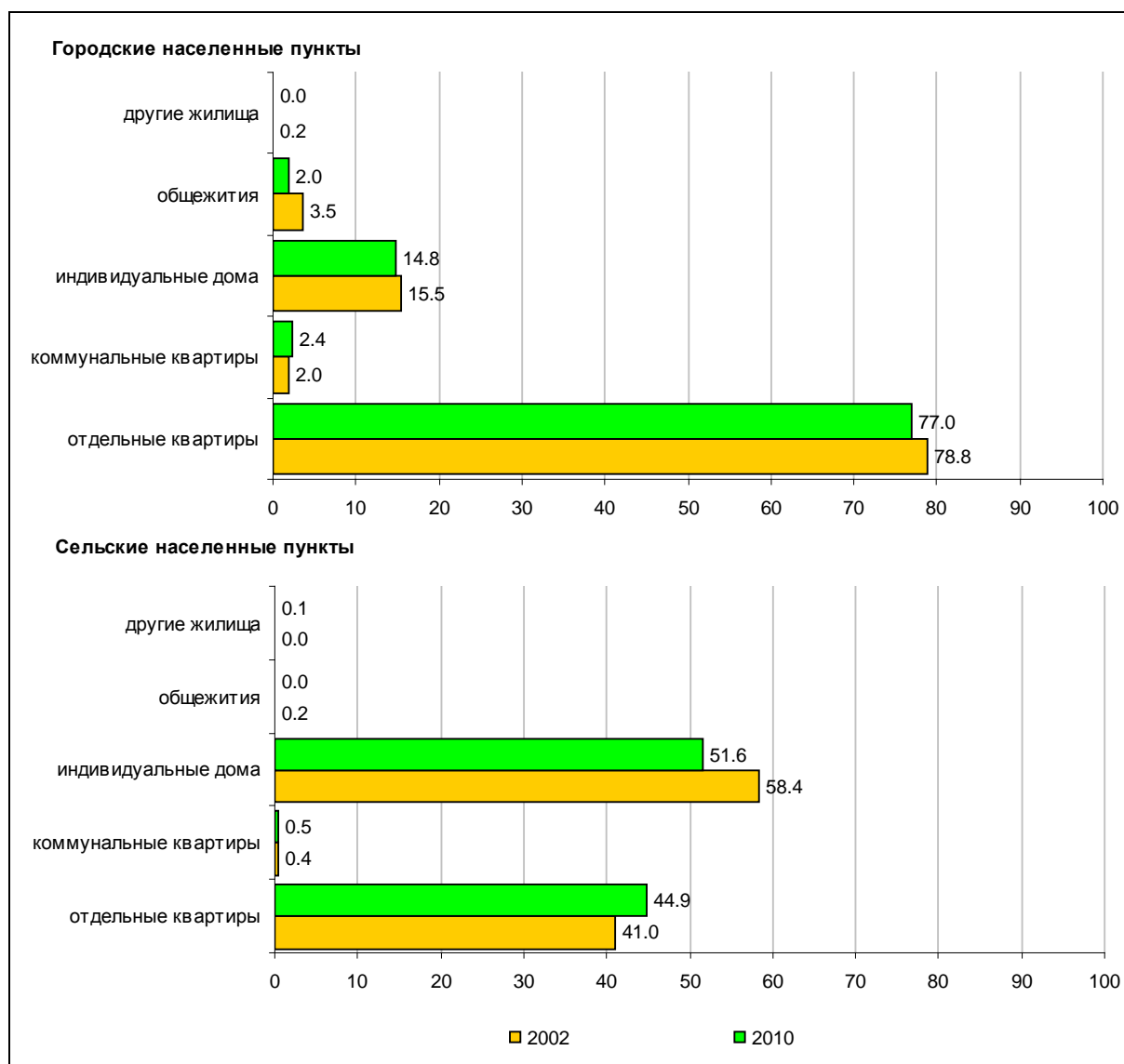
№ 189-ФЗ «О введении в действие Жилищного кодекса Российской Федерации», в соответствии с которым общежития передаются в муниципальную собственность и с их жителями заключаются договоры социального найма. Жильцы бывших общежитий, занимавшие в подавляющем большинстве часть комнаты или комнату, стали жителями коммунальных квартир, при этом численность проживающих в общежитиях в области сократилась в этот период на 47.4% (в целом по Российской Федерации - на 45.1%).

В целом по области в отдельном жилье (индивидуальном доме или квартире) проживает 93.2% населения (в 2002 году - 95.9%). Из числа жителей отдельных квартир в многоквартирных домах проживают 417.6 тысячи человек (99.1%), в индивидуальных (одноквартирных) домах государственного или муниципального жилищного фонда - 3.7 тысячи человек (0.9%).

Основным типом жилья среди городских жителей области по-прежнему остается отдельная квартира (77% от числа указавших тип жилища), среди сельских жителей - индивидуальный дом (51.6%) (в целом по Российской Федерации - 77.7% и 60% соответственно).

Доля населения, проживающего в различных типах жилья в городских и сельских населенных пунктах, представлена на диаграмме:

(процентов)



Обеспеченность населения отдельным жильем (индивидуальными домами и отдельными квартирами) варьирует в области от 88.5% в Великом Новгороде до 98.4% в Холмском районе.

Наибольшая доля населения проживающего в индивидуальных домах в Марёвском районе - 63.8%. Кроме того, более половины населения проживает в индивидуальных домах в 10 районах области, в том числе в Батецком (57.2%), Волотовском (52.3%), Демянском (58.9%), Крестецком (53%), Любытинском (53.9%), Мошенском (55.1%), Пестовском (52.2%), Поддорском (56.3%), Холмском (59.2%) и Шимском (55.1%) районах. Менее всего население проживает в индивидуальных домах в Великом Новгороде (1.7%) и Чудовском районе (24.5%).

Самые высокие показатели обеспеченности населения отдельными квартирами в Великом Новгороде (86.7%) и Чудовском районе (71.1%). В остальных районах области в отдельных квартирах проживает от 33.5% в Марёвском районе до 69.3% в Валдайском районе.

За период между переписями численность населения, проживающего в коммунальных квартирах, увеличилась в Великом Новгороде и в 13 муниципальных районах области. Распространенность коммунальных квартир характерна в основном для городских населенных пунктов, на которые приходится 91.8% всего населения, проживающего в коммунальных квартирах. Как и при переписи 2002 года, первое место по коммунальному расселению сохраняется за Великим Новгородом, в котором в «коммуналках» живут 7.6 тысячи человек или 3.5% горожан.

Численность проживающих в общежитиях сократилась в Великом Новгороде и во всех районах области за исключением Марёвского района, в котором численность жильцов общежитий увеличилась на 4 человека и составляет всего 9 человек. В Великом Новгороде в общежитиях проживают 6.9 тысячи человек (3.2%) или 77.5% от численности всего населения, проживающего в области в общежитиях. В 8 районах населения проживающего в общежитиях нет (Волотовский, Любытинский, Маловишерский, Мошенской, Парфинский, Поддорский, Холмский, Шимский районы). В 10 районах доля населения проживающего в общежитиях составляет менее 1%, в 3 районах варьирует от 1% до 1.3%.

Значительно сократилась в области численность населения постоянно проживающего в гостиницах. Если в 2002 году гостиницы являлись местом жительства для 0.2 тысячи человек, то в 2010 году в них проживали только 7 человек. В других жилых помещениях, приспособленных для жилья (строительные вагончики, бытовки и т.п.) в области проживало 175 человек или менее 1%. Численность лиц, указавших такое не стандартное жилье, за период 2002-2010 годов сократилась в 4.8 раза. Наибольшее число лиц проживало в помещениях, приспособленных для жилья, в Новгородском (43 человека), Батецком (30 человек) и Окуловском (20 человек) районах.

Общая площадь, приходящаяся на одного члена частных домохозяйств, проживающих в индивидуальных домах, отдельных и коммунальных квартирах, по данным переписи населения 2010 года осталась на уровне 2002 года и составила в среднем по области 20 кв. метров. По величине этого показателя, наиболее обобщенно характеризующего обеспеченность жильем, область незначительно превосходит Российскую Федерацию и Северо-Западный федеральный округ, в которых среднедушевая обеспеченность общей площадью составила 19 кв. метров. На одного сельского жителя приходится 21 кв. метр общей площади, против 19 в городских населенных пунктах.

У проживающих в индивидуальных домах средний размер площади на одного человека снизился с 25 до 23 кв. метров, в коммунальных квартирах - с 14 до 12 кв. метров, в отдельных квартирах средний размер площади остался без изменения - 19 кв. метров.

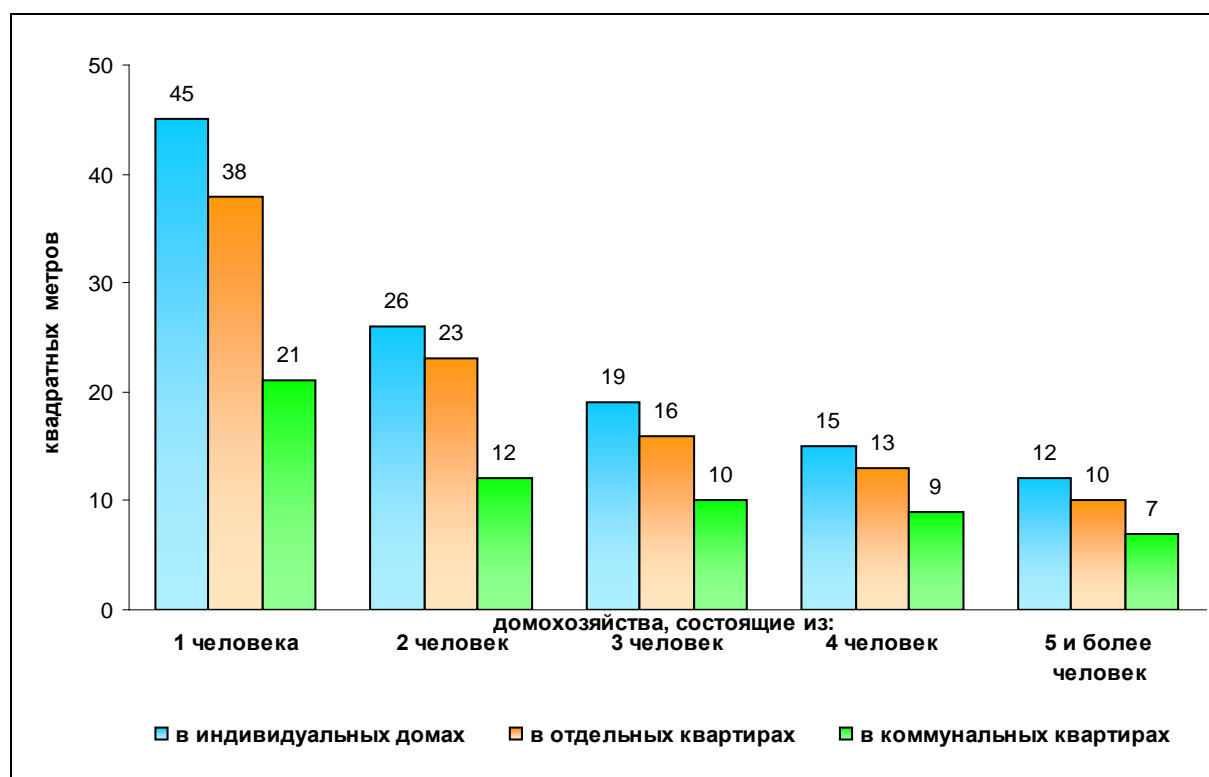
Общая площадь, приходящаяся в области на одного члена частных домохозяйств, проживающих в индивидуальных домах, отдельных и коммунальных квартирах, по данным переписей населения 2002 и 2010 годов представлена в таблице:

(квadratных метров на 1 человека)

	Городские и сельские населенные пункты		Городские населенные пункты		Сельские населенные пункты	
	2002	2010	2002	2010	2002	2010
Население, проживающее в индивидуальных домах и квартирах	20	20	19	19	22	21
в индивидуальных домах	25	23	24	23	25	23
в отдельных квартирах	19	19	19	19	18	19
в коммунальных квартирах	14	12	14	12	13	16

Самый высокий средний размер площади на одного человека в Марёвском (24 кв. метра) и Любытинском (23 кв. метра) районах, наименьший в Великом Новгороде (18 кв. метров), Волотовском, Новгородском и Солецком районах (по 19 кв. метров).

Средний размер общей площади, приходящийся на одного человека, в зависимости от типа занимаемого помещения и размера домохозяйства представлен на диаграмме:



Имеются резкие различия в среднем размере общей площади, приходящейся на одного человека, в зависимости от типа занимаемого помещения и размера домохозяйства. Самые высокие показатели у проживающих в индивидуальных домах, низкие - у живущих в коммунальных квартирах. Размер пло-

щади жилья, приходящейся на одного человека, напрямую зависит от числа членов домохозяйства. Высокие показатели средней обеспеченности общей площадью у одиночек, с увеличением размера домохозяйства данный показатель снижается.

Распределение частных домохозяйств по числу занимаемых комнат по данным переписи 2010 года представлено в таблице:

	Число домохозяйств	В % к итогу
Домохозяйства, проживающие в индивидуальных домах, отдельных и коммунальных квартирах	263890	x
из них домохозяйства, указавшие число комнат	253844	100
в том числе занимают:		
часть комнаты	946	0.4
1 комнату	56136	22.1
2 комнаты	108091	42.6
3 комнаты	74623	29.4
4 и более комнат	14048	5.5

В области 1.5 тысячи человек занимают часть комнаты, из них 42% - это одинокие люди, 25.4% - члены домохозяйств из 2 человек и 32.6% - члены домохозяйств из 3 и более человек. Из 97 тысяч домохозяйств, состоящих из 3 человек и более, 11.1% проживают в части комнаты или в комнате. По критериям Программы ООН по населенным пунктам (ООН-Хабитат) проживание в комнате трех и более человек является одним из признаков трущобного жилья.

В условиях, когда число занимаемых комнат равно числу членов домохозяйства в области проживает 40.2% частных домохозяйств состоящих из одного, двух или трех человек, у 36.5% домохозяйств число занимаемых комнат превышает число членов домохозяйства. В наиболее комфортных условиях, когда число занимаемых комнат превышает число членов домохозяйств, проживает более половины домохозяйств, состоящих из 1 человека (61.6%), в то время, как в таких условиях проживает 33% домохозяйств из двух человек и только 6.1% домохозяйств из трех человек. Из числа домохозяйств, состоящих из 4 человек, в условиях, когда число занимаемых комнат равно или превышает число членов домохозяйств, проживает лишь 9.8% домохозяйств.

По районам области обеспеченность домохозяйств числом комнат имеет свои различия. Домохозяйства, проживающие в части комнаты, отсутствуют в Любытинском, Мошенском и Холмском районах, в остальных районах и в Великом Новгороде доля таких домохозяйств составляет менее одного процента. Самое большое число и наибольшая доля домохозяйств, проживающих в части комнаты, приходится на Новгородский район, в котором насчитывается 153 таких домохозяйства (0.7%).

Доля домохозяйств, занимающих одну комнату, выше среднеобластного показателя в Великом Новгороде (28.5%), в Новгородском и Старорусском (по 22.3%), Солецком (22.8%) районах. Почти каждое второе домохозяйство в Маловишерском районе (51.3%) живет в двухкомнатном жилом помещении. Среди других районов области доля домохозяйств, имеющих две комнаты, варьирует от 33.2% в Любытинском районе до 46.8% в Валдайском районе. Самая высокая доля домохозяйств, занимающих 3 комнаты, в Марёвском (47.8%), Холмском (47.1%), Поддорском (44.8%) и Мошенском (42%) районах, самые низкие показатели в Новгородском районе (24.8%) и в Великом Новгороде (24.9%). В

других районах области доля домохозяйств, занимающих 3 комнаты, составляет от 26.7% в Маловишерском районе до 39% в Любытинском районе. Наибольшая доля домохозяйств, проживающих в 4 и более комнатах, в Любытинском районе (19.4%), самый низкий показатель - в Волотовском районе (1.7%).

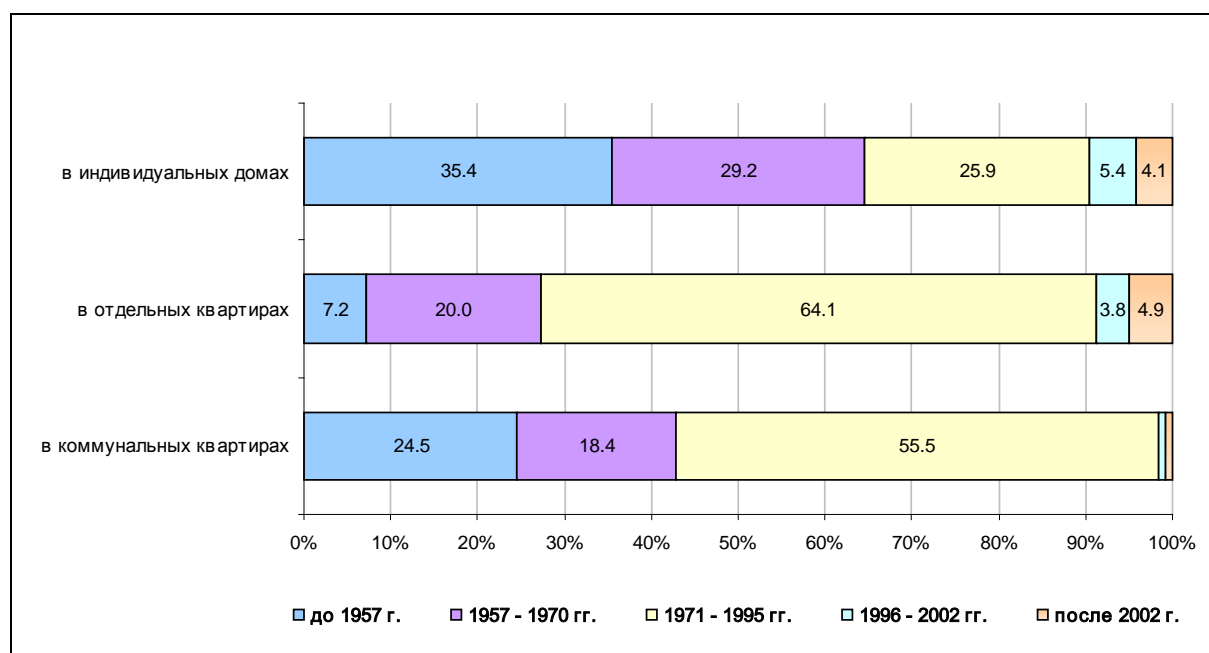
При проведении переписи 605.4 тысячи человек или 98.5% населения, проживающего в индивидуальных домах, отдельных и коммунальных квартирах, указало время постройки дома. Не указали период постройки дома 9.1 тысячи человек (1.5%).

Большая часть населения области, как и во всей стране, живет в домах, построенных в 1971 году и позднее - 380.2 тысячи человек или 62.8% населения от числа указавших время постройки дома (в Российской Федерации – 61.2%). В домах, построенных ранее 1971 года, проживает 225.2 тысячи человек (37.2%), в том числе 90 тысяч человек (14.9%) живут в домах, построенных до 1957 года.

Доля проживающих в старом жилищном фонде постепенно сокращается. По сравнению с итогами переписи населения 2002 года доля населения, проживающего в домах, построенных ранее 1957 года, сократилась на 3 процентных пункта и осталась без изменения в домах 1957-1970 годов постройки (22.3%). В домах построенных после 2002 года в области проживает 27.7 тысячи человек (4.6%).

Население области по типам жилых помещений и периоду постройки дома характеризуют данные представленные на диаграмме:

(процентов)



Среди населения, проживающего в отдельных квартирах, 72.8% живет в домах, построенных в 1971 году и позднее. Доля жильцов коммунальных квартир проживающих в домах этого периода постройки меньше - 57.1%. Жилища большей части жителей индивидуальных домов (64.6%) расположены в домах, построенных до 1971 года. Из числа населения проживающего в домах, построенных до 1957 года, большую часть составляют жители индивидуальных домов - 61%. Большинство жильцов коммунальных квартир проживают в домах 1971-1995 годов постройки - 6.1 тысячи человек (55.5%). Использование квартир под коммунальное заселение в домах, построенных после 1995 года, за-

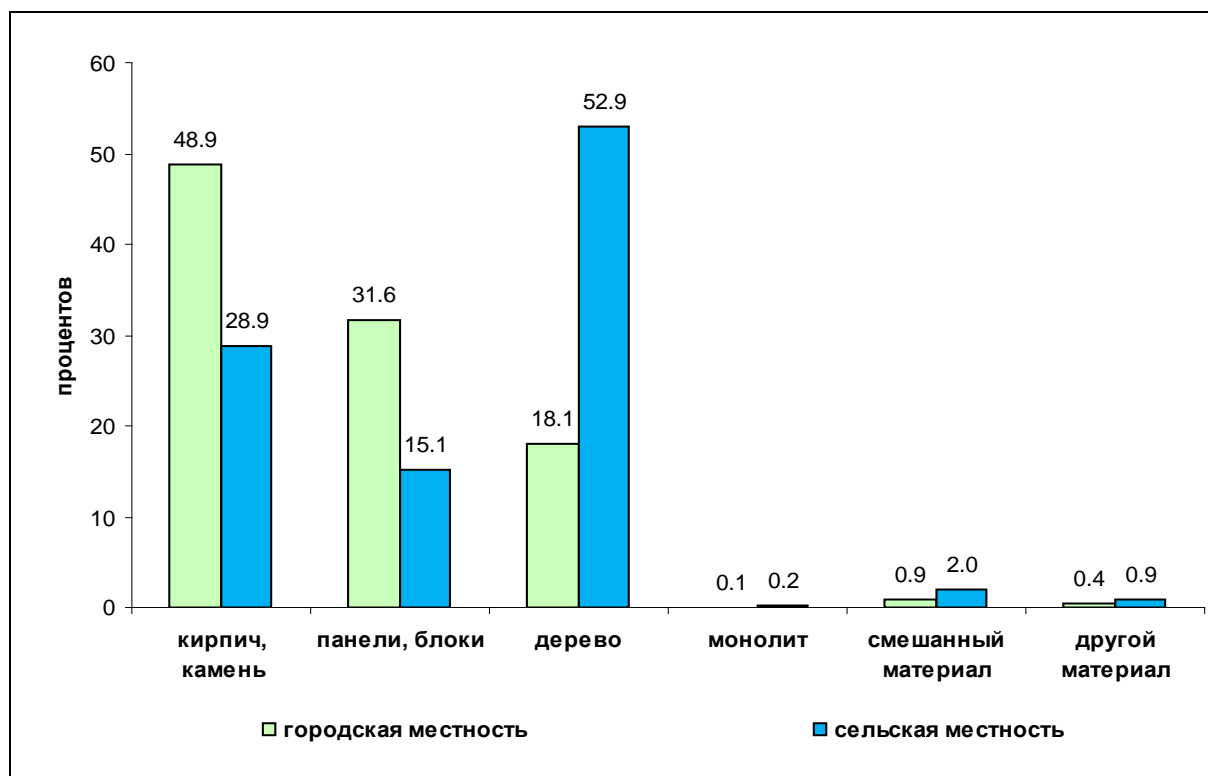
метно сократилось. В коммунальных квартирах в домах этого периода постройки живет 0.2 тысячи человек или 1.6% от числа всех жителей коммунальных квартир.

Доля населения частных домохозяйств, проживающих в более старых постройках, на селе больше, чем в городской местности. В домах, построенных до 1971 года, проживает 34.8% горожан и 42.9% сельского населения. При этом, если удельный вес городских и сельских жителей, проживающих в домах, построенных в 1957-1970 годах, примерно одинаков (22.4% и 22.1% соответственно), то в сельской местности доля жителей домов, построенных до 1957 года, значительно больше, чем в городской - 20.8% против 12.4%.

Наибольшая доля населения области (43%) проживает в домах, в которых наружные стены из кирпича и камня:

	2002	2010
Население, указавшее материал наружных стен дома, человек	633811	606990
из них указавшие материалом наружных стен дома, в %:		
кирпич, камень	39.6	43.0
панели	22.1	26.7
блоки	3.6	
дерево	31.1	28.5
монолит		0.1
смешанный материал	2.7	1.2
другой материал	0.9	0.5

Структура домов в городской и сельской местности по материалу стен и доле проживающих в них населения отражена на диаграмме:



Более половины населения проживает в домах из кирпича и камня в Боровичском (61.5%) и в Старорусском (51.3%) районах. В Великом Новгороде в домах из кирпича, камня проживает половина горожан. Наибольшая доля жите-

лей в панельных и блочных домах отмечается в Великом Новгороде (47.8%) и Чудовском районе (43.5%). Более половины населения проживает в деревянных домах в 14 муниципальных районах области. Доля жителей таких домов варьирует от 51.3% в Окуловском районе до 76.7% в Холмском районе. Меньше всего проживает населения в деревянных домах в Великом Новгороде (1.7%) и Чудовском районе (24.6%).

Благоустройство индивидуальных домов, отдельных и коммунальных квартир, в которых проживают частные домохозяйства, представлено в следующей таблице:

	Городские и сельские населенные пункты	Городские населенные пункты	Сельские населенные пункты
Домохозяйства, пользующиеся следующими видами благоустройства, (в процентах):			
электричеством	98.0	97.8	98.4
электроплитой напольной	3.3	4.2	1.2
газом сетевым	52.7	67.9	17.4
газом сжиженным (баллонным)	35.1	19.3	71.8
центральным отоплением	59.4	75.0	23.2
отоплением от индивидуальных установок, котлов	5.6	5.6	5.6
отоплением печным	33.1	17.4	69.4
водопроводом из коммунальной системы	71.2	83.6	42.4
водопроводом из индивидуальной системы	4.2	3.6	5.6
водопроводом вне жилища, колонкой	7.7	5.5	12.9
колодцем, скважиной или другим источником водоснабжения	15.2	5.6	37.4
центральным горячим водоснабжением	34.1	44.7	9.5
горячим водоснабжением от индивидуальных водонагревателей	26.9	31.9	15.3
водоотведением через коммунальную канализационную систему	61.4	77.1	25.1
водоотведением через индивидуальную канализационную систему	6.1	5.5	7.5
водоотведением через систему труб в выгребные ямы и т.п.	8.5	5.5	15.7
туалетом (со смывом) в жилище	64.3	79.3	29.3
туалетом другого типа в жилище (включая биотуалет)	19.9	10.7	41.3
туалетом вне жилища	13.0	7.1	26.6
ванной и/или душем в жилище	59.2	74.8	23.2
ванной и/или душем вне жилища	0.3	0.3	0.3
баней, сауной	20.6	8.1	49.6
мусоропроводом, находящимся в доме	13.6	19.4	0.1
мусоросборниками вне жилища	49.6	57.8	30.5
вывозом мусора спецмашиной	9.0	9.7	7.4
выброс мусора в ямы, на кучи и т.п.	23.9	8.7	59.1
кухней или кухонным углом в жилище	97.5	97.4	97.9
кухней или кухонным углом в отдельном строении	0.2	0.2	0.1
стационарной телефонной связью	50.1	59.7	27.9
телевизионной антенной	82.1	80.6	85.4
проводным радио	4.7	6.2	1.2
доступом в сеть Интернет (включая мобильный)	32.0	38.7	16.4

За прошедшие между переписями населения 8 лет благоустройство жилищного фонда в области улучшилось. Выросла доля домохозяйств пользующихся напольной электроплитой, сетевым газом, центральным отоплением, водопроводом из коммунальной системы, центральным горячим водоснабжением, водоотведением через коммунальную канализационную систему. Населением стали более широко использоваться индивидуальные системы для отопления и горячего водоснабжения.

В домохозяйствах области используется преимущественно сетевой газ, которым обеспечены 52.7% домохозяйств. Сжиженный (баллонный) газ используют 35.1% домохозяйств. Количество домохозяйств, пользующихся сетевым газом, увеличилось на 6.8%, использующих баллонный газ, напротив, снизилось на 13.5%. В области газифицированы лишь 17.4% сельских домохозяйств, 71.8% используют баллоны с газом. На городских территориях сетевой газ используют 67.9% домохозяйств, баллонный - 19.3%. Доля домохозяйств обеспеченных сетевым газом в области ниже, чем по Российской Федерации (55.3%) и выше, чем в СЗФО (47.1%). Доля домохозяйств использующих сжиженный газ в области выше, чем в округе (21.3%) и в Российской Федерации (13%).

Число домохозяйств, использующих для приготовления пищи напольные электроплиты, увеличилось на 32.1% и составило 8.7 тысячи домохозяйств, однако их доля в области по-прежнему невелика - 3.3% (в 2002 году - 2.5%).

Отопление жилища является обязательным видом благоустройства жилья в России. Центральным отоплением в 2010 году в области пользовались 59.4% частных домохозяйств, проживающих в индивидуальных домах и квартирах, что выше, чем в 2002 году на 4.4 процентного пункта. Центральным отоплением обеспечены 75% домохозяйств в городской местности и 23.2% в сельской. Еще 5.6% домохозяйств в области пользовались отоплением от индивидуальных установок, котлов, 33.1% - печным отоплением. Число домохозяйств, проживающих в домах с печным отоплением, снизилось по сравнению с прошлой переписью на 19.6%, их доля на 8.1 процентного пункта. Снижение числа домохозяйств, использующих печное отопление, произошло как в городской, так и в сельской местности.

Доступ населения к снабжению населения питьевой водой является одним из показателей мониторинга экологической устойчивости Декларации тысячелетия ООН. По данным переписи 2010 года доля домохозяйств, использующих воду из водопровода, составляла в области 83.1% (в 2002 году - 64.5%), что меньше, чем в Российской Федерации в целом (89.4%) и в СЗФО (90%). Водопроводной водой из коммунальной системы пользуются 71.2% всех домохозяйств, из индивидуальной системы - 4.2%, из водопровода, находящегося вне жилища, колонкой - 7.7%. Доступа к водопроводной воде не имеют 15.2% домохозяйств, используя воду из колодцев, скважин и других источников водоснабжения (в Российской Федерации - 8%, в округе - 7.8%). Подавляющая часть этого населения (74.1%) проживает в сельской местности. Не указало источник получения воды 1.7% домохозяйств.

В 2010 году горячим водоснабжением были обеспечены 61% домохозяйств (в 2002 году - 47.8%). Центральным горячим водоснабжением были обеспечены 34.1% домохозяйств, 26.9% домохозяйств пользовались индивидуальными водонагревателями. Особенно быстро росла обеспеченность горячей водой сельских домохозяйств. Число домохозяйств в сельской местности, получающих воду от индивидуальных источников, увеличилось в 2.8 раза. Всего не имели горячего водоснабжения 35.5% домохозяйств, 3.5% не ответили на

вопрос о наличии горячего водоснабжения. Доля домохозяйств, не имеющих горячего водоснабжения, в области больше, чем в Российской Федерации (25%) и в СЗФО (17.8%).

Доля домохозяйств, проживающих в жилых помещениях, оборудованных канализацией, в 2010 г. составила 76% (в 2002 году - 57%), в Российской Федерации - 81%, в СЗФО - 86.7%. Имели водоотведение через коммунальную канализационную систему 61.4% всех домохозяйств, через индивидуальную канализационную систему - 6.1%, через систему труб в выгребные ямы - 8.5% домохозяйств. В целом по области канализация отсутствовала у 22.1% домохозяйств. Не ответили на вопрос о наличии канализации 1.9% домохозяйств.

Вопрос о наличии туалета был изучен в 2010 году впервые. Наличие туалета указали 97.2% домохозяйств. У 64.3% всех домохозяйств в жилище имеется туалет со смывом, у 19.9% - туалеты другого типа (включая биотуалет) и у 13% домохозяйств туалет находится вне жилища. Туалет в жилище имеют 84.2% домохозяйств, 90% - в городской местности, 70.6% домохозяйств - в сельской. Туалет со смывом в жилище более распространен в городской местности, где он имеется у 79.3% домохозяйств, чем в сельской местности (29.3%).

Ванну и (или) душ в 2010 году имело 59.5% домохозяйств (в 2002 году - 51.1%), 59.2% домохозяйств имели эти удобства в жилище, 0.3% - вне жилища. Кроме того, при переписи 2010 года впервые были получены сведения о наличии у населения бани или сауны - этот вид удобств указали 20.6% домохозяйств. Большую часть этих домохозяйств составляют сельские домохозяйства (72.6%). В сельской местности баня или сауна имеется в каждом втором домохозяйстве. Заявили, что ванна, душ, баня и сауна у них отсутствуют 15.5% домохозяйств.

Впервые в 2010 году были получены сведения о наличии у населения кухни или кухонного угла. Информация получена от 97.9% домохозяйств, у 97.5% всех домохозяйств кухня или кухонный угол был в жилище, у 0.2% - в отдельном строении и у 0.2% этот вид благоустройства отсутствует.

Также впервые от населения были получены сведения о способах удаления бытовых отходов. Ответы были получены от 96.1% домохозяйств. Из всех домохозяйств 13.6% указали, что пользуются имеющимся в доме мусоропроводом, 49.6% - мусоросборником, находящимся вне дома, у 9% сбор мусора осуществляется спецмашиной и 23.9% домохозяйств выбрасывают мусор в ямы, на кучи и т.п.

В целом по области всеми базовыми видами благоустройства были обеспечены менее половины частных домохозяйств - 117.4 тысячи или 44.5%. Уровень благоустройства жилья в сельской местности ниже, чем в городских населенных пунктах - в городской местности всеми базовыми видами благоустройства были обеспечены 108.1 тысячи домохозяйств (58.6%), в сельской местности 9.3 тысячи домохозяйств (11.7%).

К числу наименее благоустроенных районов в области относятся Вологовский, Демянский, Любытинский, Марёвский, Мошенской, Поддорский и Холмский районы. В Вологовском и Поддорском районах по данным переписи нет ни одного домохозяйства оборудованного всеми базовыми видами благоустройства, в Демянском, Любытинском, Марёвском и Холмском районах доля таких домохозяйств составляет менее одного процента, в Мошенском районе - лишь 2.8%. Наиболее благоустроенными являются Великий Новгород, Боровичский, Валдайский и Чудовский районы. Доля домохозяйств, проживающих в жилых помещениях, оборудованных всеми базовыми видами благоустройства,

в них выше среднеобластного значения и составляет 77.9%, 44.9%, 45%, 47.6% соответственно.

Новшеством переписи 2010 года был вопрос об обеспеченности домохозяйств информационно-коммуникационными технологиями: наличие стационарной телефонной связи, телевизионной антенны, проводного радио и доступа в сеть Интернет (включая мобильный).

Показатели обеспеченности домохозяйств информационно-коммуникационными технологиями в области меньше, чем в среднем по Российской Федерации и СЗФО:

	На 1000 частных домохозяйств, проживающих в индивидуальных домах и квартирах, имеют			
	стационарную телефонную связь	телевизионную антенну	проводное радио (радиоточку)	доступ в сеть Интернет (включая мобильный)
Российская Федерация	547	870	142	331
Северо-Западный федеральный округ	634	844	247	407
Новгородская область	501	821	47	320

Обеспеченность в области сельского населения стационарной телефонной связью, проводным радио и доступом в сеть Интернет по сравнению с городским намного ниже. Лишь доля сельских домохозяйств, которые обеспечены телевизионной антенной, больше, чем городских.

Данные об обеспеченности информационно-коммуникационными технологиями городских и сельских домохозяйств в области представлены следующей таблицей:

	Домохозяйства, проживающие в индивидуальных домах и квартирах	На 1000 частных домохозяйств, проживающих в индивидуальных домах и квартирах, имеют			
		стационарную телефонную связь	телевизионную антенну	проводное радио (радиоточку)	доступ в сеть Интернет (включая мобильный)
Городское население	184347	597	806	62	387
Сельское население	79543	279	854	12	164

В обеспеченности населения муниципальных районов и областного центра информационно-коммуникационными технологиями имеются значительные различия. Доля домохозяйств, обеспеченных стационарной телефонной связью, варьирует от 18.9% в Волотовском районе до 58.3% в Валдайском районе и 69.2% в Великом Новгороде. Доступ в сеть Интернет имеют лишь 7.5% домохозяйств в Волотовском районе, от 10% до 20% домохозяйств, проживающих в 10 муниципальных районах, от 20% до 30% - в 9 районах, 30.7% - в Чудовском районе и почти половина домохозяйств в Великом Новгороде (49%).