

**РОССИЙСКАЯ ФЕДЕРАЦИЯ
ФЕДЕРАЛЬНАЯ СЛУЖБА ГОСУДАРСТВЕННОЙ СТАТИСТИКИ**

**ИТОГИ ВСЕРОССИЙСКОЙ
СЕЛЬСКОХОЗЯЙСТВЕННОЙ ПЕРЕПИСИ
2016 ГОДА**

(в 8 томах)

**Том 1.
ОСНОВНЫЕ ИТОГИ
ВСЕРОССИЙСКОЙ СЕЛЬСКОХОЗЯЙСТВЕННОЙ
ПЕРЕПИСИ 2016 ГОДА**

**Книга 2. Основные итоги Всероссийской
сельскохозяйственной переписи 2016 года
по субъектам Российской Федерации**

Официальное издание

**Москва
ИИЦ «Статистика России»
2018**

УДК 31:63(470+571)
ББК 65.051.532(2Рос)
И93

Редакционная коллегия по выпуску итогов Всероссийской сельскохозяйственной переписи 2016 года:

К.Э. Лайкам – председатель редакционной коллегии

А.В. Базаров, Н.А. Воробьева, Л.В. Демина, А.В. Епихина, А.П. Зинченко,
С.В. Киселёв, А.В. Ленник, В.Н. Нестеров, Е.И. Новокщенова, Е.Э. Обычайко,
А.В. Петриков, Г.Г. Покатович, В.Б. Сенгилейцева, Л.В. Субботина, А.Н. Усачёв,
О.В. Харина, Н.В. Шашлова

Итоги Всероссийской сельскохозяйственной переписи
И93 **2016 года:** В 8 т./Федеральная служба гос. статистики. М.: ИИЦ
«Статистика России», 2018.

ISBN 978-5-4269-0066-0

Т. 1: Основные итоги Всероссийской сельскохозяйственной переписи 2016 года: кн. 2.: Основные итоги Всероссийской сельскохозяйственной переписи 2016 года по субъектам Российской Федерации. – 711 с.: диагр.

ISBN 978-5-4269-0077-6 (т. 1)

ISBN 978-5-4269-0079-0 (кн. 2)

В томе 1 представлены основные итоги Всероссийской сельскохозяйственной переписи 2016 года в двух книгах: в книге 1 – по Российской Федерации в целом, в книге 2 – по каждому федеральному округу и субъекту Российской Федерации.

В книге 2 содержатся данные о числе объектов переписи, наличии земельных ресурсов, площадях сельскохозяйственных культур и многолетних насаждений по широкому перечню культур, поголовье сельскохозяйственных животных по видам, наличии сельскохозяйственной техники в разрезе категорий сельскохозяйственных производителей; размещены диаграммы по субъектам Российской Федерации.

Данные представлены в абсолютных и относительных показателях.

УДК 31:63(470+571)
ББК 65.051.532(2Рос)

ISBN 978-5-4269-0077-6 (т. 1)
ISBN 978-5-4269-0079-0 (кн. 2)
ISBN 978-5-4269-0066-0

© Федеральная служба
государственной статистики, 2018
E-mail: stat@gks.ru
<http://www.gks.ru>

СОДЕРЖАНИЕ

Предисловие	5
ОСНОВНЫЕ ИТОГИ ВСЕРОССИЙСКОЙ СЕЛЬСКОХОЗЯЙСТВЕННОЙ ПЕРЕПИСИ В РАЗРЕЗЕ КАТЕГОРИЙ ХОЗЯЙСТВ	
ЦЕНТРАЛЬНЫЙ ФЕДЕРАЛЬНЫЙ ОКРУГ	8
Белгородская область	16
Брянская область	24
Владимирская область	32
Воронежская область	40
Ивановская область	48
Калужская область	56
Костромская область	64
Курская область	72
Липецкая область	80
Московская область	88
Орловская область	96
Рязанская область	104
Смоленская область	112
Тамбовская область	120
Тверская область	128
Тульская область	136
Ярославская область	144
г. Москва	152
СЕВЕРО-ЗАПАДНЫЙ ФЕДЕРАЛЬНЫЙ ОКРУГ	162
Республика Карелия	170
Республика Коми	176
Архангельская область	182
в том числе:	
Ненецкий автономный округ	188
Архангельская область (без автономного округа)	192
Вологодская область	198
Калининградская область	204
Ленинградская область	210
Мурманская область	216
Новгородская область	222
Псковская область	228
г. Санкт-Петербург	234
ЮЖНЫЙ ФЕДЕРАЛЬНЫЙ ОКРУГ	242
Республика Адыгея	250
Республика Калмыкия	258
Республика Крым	266
Краснодарский край	272
Астраханская область	280
Волгоградская область	288
Ростовская область	296
г. Севастополь	304
СЕВЕРО-КАВКАЗСКИЙ ФЕДЕРАЛЬНЫЙ ОКРУГ	314
Республика Дагестан	322
Республика Ингушетия	330
Кабардино-Балкарская Республика	338
Карачаево-Черкесская Республика	346
Республика Северная Осетия-Алания	354
Чеченская Республика	362
Ставропольский край	370



ПРИВОЛЖСКИЙ ФЕДЕРАЛЬНЫЙ ОКРУГ	380
Республика Башкортостан	388
Республика Марий Эл	396
Республика Мордовия	404
Республика Татарстан	412
Удмуртская Республика	420
Чувашская Республика	428
Пермский край	434
Кировская область	440
Нижегородская область	448
Оренбургская область	456
Пензенская область	464
Самарская область	472
Саратовская область	480
Ульяновская область	488
УРАЛЬСКИЙ ФЕДЕРАЛЬНЫЙ ОКРУГ	498
Курганская область	506
Свердловская область	512
Тюменская область	518
в том числе:	
Ханты-Мансийский автономный округ - Югра	524
Ямало-Ненецкий автономный округ	530
Тюменская область (без автономных округов)	534
Челябинская область	540
СИБИРСКИЙ ФЕДЕРАЛЬНЫЙ ОКРУГ	548
Республика Алтай	556
Республика Бурятия	562
Республика Тыва	568
Республика Хакасия	574
Алтайский край	580
Забайкальский край	586
Красноярский край	592
Иркутская область	598
Кемеровская область	604
Новосибирская область	610
Омская область	618
Томская область	626
ДАЛЬНЕВОСТОЧНЫЙ ФЕДЕРАЛЬНЫЙ ОКРУГ	634
Республика Саха (Якутия)	642
Камчатский край	648
Приморский край	654
Хабаровский край	662
Амурская область	668
Магаданская область	676
Сахалинская область	682
Еврейская автономная область	688
Чукотский автономный округ	694
Методологические пояснения	698
Диаграммы	701

ПРЕДИСЛОВИЕ

В книге 2 тома 1 представлены основные итоги Всероссийской сельскохозяйственной переписи 2016 года по каждому федеральному округу и субъекту Российской Федерации как по хозяйствам всех категорий, так и в разрезе сельскохозяйственных производителей: по сельскохозяйственным организациям, крестьянским (фермерским) хозяйствам и индивидуальным предпринимателям, личным подсобным и другим индивидуальным хозяйствам граждан, некоммерческим объединениям граждан.

В издание включена информация о числе объектов Всероссийской сельскохозяйственной переписи, в том числе осуществлявших сельскохозяйственную деятельность, общей земельной площади, размере сельскохозяйственных угодий, в том числе фактически используемых, площадях сельскохозяйственных культур и многолетних насаждений по широкому перечню культур и их структуре, поголовье сельскохозяйственных животных по видам и наличию сельскохозяйственной техники.

Приведены данные, характеризующие средний размер объектов переписи по численности работников, общей земельной площади, площади сельскохозяйственных угодий, общей посевной площади, поголовью основных видов скота и птицы.

По отдельным субъектам Российской Федерации информация представлена не по всем категориям хозяйств в связи с обеспечением конфиденциальности первичных статистических данных, полученных от респондентов, в соответствии с Федеральным законом от 29 ноября 2007 г. № 282-ФЗ «Об официальном статистическом учете и системе государственной статистики в Российской Федерации» (п. 5, ст. 4; ч. 1, ст. 9).

В издании представлены методологические пояснения к показателям, размещены диаграммы по удельному весу субъектов Российской Федерации в общей площади сельскохозяйственных угодий, площадях сельскохозяйственных культур и многолетних плодовых насаждений и ягодных культур, поголовье основных видов скота и птицы.

Книга 2 тома 1 издана с компакт-диском, содержащим электронную версию включенного материала. Аналогичный материал размещен на официальном Интернет-портале Росстата (www.gks.ru).

СПИСОК СОКРАЩЕНИЙ

тыс.	- тысяча
га	- гектар
шт.	- штука
г.	- год

В сборнике приняты условные обозначения:

- - явление отсутствует
- 0,0 - значение показателя меньше 0,1
- 0,00 - значение показателя меньше 0,01

В отдельных случаях незначительные расхождения между итогом и суммой данных объясняются их округлением.



**ЦЕНТРАЛЬНЫЙ
ФЕДЕРАЛЬНЫЙ ОКРУГ**

**ОСНОВНЫЕ ИТОГИ ВСЕРОССИЙСКОЙ СЕЛЬСКОХОЗЯЙСТВЕННОЙ
по Центральному**

(на 1 июля 2016 г.)

	Хозяйства всех категорий	сельскохозяйствен- ные организации
Число организаций (хозяйств) - всего, тыс.	х	8,3
из них осуществлявшие сельскохозяйственную деятельность в I полугодии 2016 г.	х	5,8
в процентах от общего числа соответствующей категории организаций (хозяйств)	х	70,3
Общая земельная площадь, тыс. га	23700,0	17791,3
из нее сельскохозяйственные угодья	21856,2	16375,4
в том числе:		
пашня	17260,2	13427,0
сенокосы	940,6	658,1
пастбища	1523,2	1316,2
многолетние насаждения	160,2	71,6
залежь	1971,8	902,5
Из общей площади сельскохозяйственных угодий фактически использовались, тыс. га	19016,0	14712,6
в процентах от общей площади сельскохозяйственных угодий соответствующей категории организаций (хозяйств)	87,0	89,8
Посевная площадь сельскохозяйственных культур под урожаем 2016 г. - всего, тыс. га	15210,1	11832,4
в том числе:		
Зерновые и зернобобовые культуры - всего	8298,2	6396,1
из них:		
пшеница	4118,0	3210,9
рожь	97,2	70,8
ячмень	2013,3	1501,4
овес	392,4	277,8
кукуруза на зерно	932,1	786,4
просо	22,1	12,3
гречиха	214,1	115,5
зернобобовые культуры	406,3	327,4
из них горох	248,1	206,1
Технические культуры - всего	2970,9	2399,6
из них:		
лен-долгунец	17,1	14,8
конопля среднерусская	0,7	0,7
сахарная свекла	609,7	555,0
масличные культуры - всего	2336,0	1824,8
из них:		
подсолнечник на зерно	1299,3	928,3
лен-кудряш (масличный)	98,2	68,4
соя	612,6	546,9
рапс	247,5	215,7
горчица	55,9	47,1
рыжик	10,4	8,9
эфирно-масличные культуры	2,8	1,9
лекарственные культуры	1,7	1,2
Картофель	431,2	74,1

**ПЕРЕПИСИ В РАЗРЕЗЕ КАТЕГОРИЙ ХОЗЯЙСТВ
федеральному округу**

крестьянские (фермерские) хозяйства и индивидуальные предприниматели	в том числе		личные подсобные и другие индивидуальные хозяйства граждан	некоммерческие объединения граждан
	крестьянские (фермерские) хозяйства	индивидуальные предприниматели		
24,0	19,6	4,4	5839,3	26,4
13,4	10,6	2,8	4473,8	23,8
55,8	54,3	62,1	76,6	90,0
3739,6	3331,3	408,2	1822,6	346,5
3695,5	3294,4	401,1	1583,7	201,6
3198,0	2860,8	337,2	589,1	46,2
135,1	116,5	18,5	147,5	x
170,5	157,0	13,5	36,6	x
8,5	6,3	2,3	52,1	28,0
183,5	153,7	29,7	758,4	127,5
3404,0	3049,8	354,1	825,3	74,1
92,1	92,6	88,3	52,1	36,8
2793,4	2499,6	293,9	538,1	46,2
1841,3	1655,5	185,8	60,7	0,1
887,0	794,0	92,9	20,1	0,00
25,3	22,4	2,9	1,1	0,01
490,5	438,4	52,1	21,4	0,00
103,6	93,8	9,8	10,9	0,05
140,6	129,5	11,2	5,0	0,00
9,7	9,3	0,4	0,00	0,00
97,4	88,1	9,3	1,2	0,01
78,4	71,7	6,6	0,5	0,02
41,9	38,6	3,4	0,1	0,00
560,9	504,6	56,2	10,4	0,02
2,3	1,9	0,4	0,01	-
-	-	-	-	-
52,8	48,8	4,0	1,9	0,00
503,3	451,7	51,5	7,9	0,01
364,0	329,2	34,8	7,1	0,01
29,8	27,6	2,1	0,04	-
65,6	57,8	7,7	0,1	0,00
31,4	27,2	4,2	0,5	0,00
8,6	6,5	2,1	0,1	0,00
1,5	1,4	0,1	0,01	-
0,9	0,9	0,1	0,00	0,00
0,5	0,5	0,01	0,00	0,00
36,5	30,3	6,2	291,7	28,8

	Хозяйства всех категорий	сельскохозяйственные организации
	Овощные и бахчевые культуры – всего ¹⁾	121,0
из них:		
овощи открытого грунта – всего	111,2	18,5
в том числе:		
капуста (всех видов)	19,0	4,2
огурцы	10,4	0,2
помидоры	12,2	0,2
свекла столовая	9,3	3,0
морковь столовая	12,4	3,9
лук репчатый	10,8	0,5
чеснок	5,2	0,02
кабачки, патиссоны	8,8	0,8
продовольственные бахчевые культуры	4,7	0,4
Кормовые культуры - всего	3388,9	2943,5
из них:		
травы однолетние	534,5	446,6
травы многолетние	2445,0	2126,1
кормовые культуры на силос (без кукурузы)	27,2	24,5
кукуруза на корм	355,3	337,0
корнеплодные кормовые культуры, включая свеклу сахарную на корм скоту	7,6	1,1
Структура посевных площадей по видам сельскохозяйственных культур (в процентах от общей посевной площади соответствующей категории организаций (хозяйств)):		
Зерновые и зернобобовые культуры	54,6	54,1
Технические культуры	19,5	20,3
Картофель	2,8	0,6
Овощные и бахчевые культуры	0,8	0,2
Кормовые культуры	22,3	24,9
Площади многолетних плодовых насаждений и ягодных культур - всего, тыс. га	134,4	50,9
в том числе:		
семечковые культуры - всего	83,2	48,3
из них:		
яблоня	74,4	48,1
груша	8,7	0,2
косточковые культуры - всего	27,2	0,5
из них:		
слива	11,3	0,1
вишня	13,0	0,3
черешня	1,3	0,1
абрикос	1,0	0,02
персик	0,04	0,00
алыча	0,4	0,1
орехоплодные культуры - всего	0,5	0,01
из них:		
грецкий орех	0,4	0,00
фундук	0,1	0,00
субтропические культуры	0,00	-
цитрусовые культуры	0,00	-

крестьянские (фермерские) хозяйства и индивидуальные предприниматели	в том числе		личные подсобные и другие индивидуальные хозяйства граждан	некоммерческие объединения граждан
	из них			
	крестьянские (фермерские) хозяйства	индивидуальные предприниматели		
8,9	7,0	1,9	76,2	16,8
7,1	5,3	1,8	70,8	14,7
2,8	2,3	0,5	10,2	1,7
0,2	0,1	0,1	8,4	1,7
0,1	0,1	0,02	9,9	1,9
1,0	0,7	0,2	4,3	1,0
1,1	0,7	0,4	6,0	1,4
0,3	0,2	0,1	8,3	1,8
0,04	0,03	0,01	4,0	1,1
0,7	0,6	0,2	6,3	1,0
1,7	1,7	0,04	2,5	0,1
345,9	302,1	43,8	99,1	0,4
66,4	59,8	6,6	21,4	0,1
253,2	218,9	34,2	65,5	0,2
2,7	2,4	0,3	0,1	-
17,9	16,9	1,0	0,4	0,00
0,3	0,2	0,1	6,1	0,02
65,9	66,2	63,2	11,3	0,2
20,1	20,2	19,1	1,9	0,1
1,3	1,2	2,1	54,2	62,4
0,3	0,3	0,6	14,2	36,5
12,4	12,1	14,9	18,4	0,8
5,2	3,9	1,2	50,7	27,7
4,5	3,4	1,1	19,7	10,7
4,5	3,3	1,1	14,5	7,3
0,05	0,04	0,01	5,1	3,4
0,1	0,1	0,02	17,9	8,7
0,04	0,03	0,01	7,4	3,8
0,1	0,1	0,01	8,6	4,0
0,01	0,01	0,00	0,7	0,5
0,01	0,01	0,00	0,7	0,3
0,00	0,00	-	0,03	0,01
0,00	0,00	0,00	0,2	0,1
0,3	0,3	0,00	0,2	0,1
0,2	0,2	0,00	0,1	0,1
0,1	0,1	-	0,04	0,03
-	-	-	0,00	0,00
-	-	-	0,00	0,00

	Хозяйства всех категорий	сельскохозяйственные организации
ягодники - всего ²⁾	23,5	2,1
из них:		
земляника, клубника	8,2	0,5
малина, ежевика	6,7	0,2
смородина всех видов	4,5	1,0
крыжовник	1,4	0,01
рябина черноплодная	1,0	0,2
облепиха	0,7	0,01
Структура площадей многолетних плодовых насаждений и ягодных культур по видам плодово-ягодных насаждений (в процентах от общей площади плодово-ягодных насаждений соответствующей категории организаций (хозяйств)):		
семечковые культуры	61,9	95,0
косточковые культуры	20,2	1,0
орехоплодные культуры	0,4	0,0
субтропические культуры	0,0	-
цитрусовые культуры	0,0	-
ягодники	17,5	4,1
Площади виноградников, тыс. га	1,0	0,00
Поголовье сельскохозяйственных животных, тыс. голов:		
Крупный рогатый скот - всего	2926,2	2215,3
из него коровы	1146,8	868,2
Молочный крупный рогатый скот	2341,6	1677,8
Мясной крупный рогатый скот	584,5	537,5
Волы	0,1	0,04
Свиньи	10486,1	10002,4
Овцы и козы - всего	1244,4	173,1
в том числе:		
овцы	915,9	169,4
козы	328,5	3,7
Птица - всего	162794,8	139269,3
Птица сельскохозяйственная - всего	161106,8	137775,4
в том числе:		
куры - всего	154633,9	136303,3
из них куры-несушки	36780,2	24720,6
куры яичных пород	39938,2	27814,1
куры мясных и мясо-яичных пород	114695,7	108489,2
утки	3528,5	89,3
гуси	1165,8	31,7
индейки	1674,9	1290,3
цесарки	103,6	60,8
Прочие виды птицы - всего	1688,0	1493,9
перепелки	1644,3	1464,4
фазаны	43,2	29,3
страусы	0,6	0,3
Лошади	41,3	11,7
Ослы	0,1	0,00
Пятнистые олени	3,2	2,0
Маралы	2,4	2,2
Кролики домашние	1827,5	269,5

крестьянские (фермерские) хозяйства и индивидуальные предприниматели	в том числе		личные подсобные и другие индивидуальные хозяйства граждан	некоммерческие объединения граждан
	из них			
	крестьянские (фермерские) хозяйства	индивидуальные предприниматели		
0,3	0,2	0,1	13,0	8,2
0,1	0,1	0,03	4,7	2,9
0,1	0,1	0,02	4,1	2,3
0,03	0,02	0,01	2,2	1,3
0,00	0,00	0,00	0,8	0,5
0,03	0,03	0,00	0,4	0,4
0,00	0,00	0,00	0,3	0,4
87,2	85,3	93,3	38,8	38,5
2,3	2,4	1,9	35,2	31,4
5,0	6,5	0,0	0,3	0,3
-	-	-	0,0	0,0
-	-	-	0,0	0,0
5,5	5,7	4,8	25,6	29,7
0,02	0,01	0,00	0,6	0,3
215,1	189,7	25,3	495,7	0,1
86,0	76,5	9,5	192,6	0,02
174,0	154,2	19,8	489,8	0,1
41,1	35,6	5,5	6,0	-
-	-	-	0,02	-
48,2	40,9	7,3	435,4	0,2
248,5	214,2	34,3	822,0	0,8
236,5	206,1	30,3	509,9	0,2
12,0	8,1	4,0	312,1	0,6
1253,1	1042,9	210,2	22241,2	31,1
1169,6	975,5	194,1	22131,7	30,2
951,8	825,9	125,9	17353,2	25,6
380,5	336,0	44,6	11658,8	20,3
498,7	421,7	76,9	11610,0	15,5
453,2	404,2	49,0	5743,2	10,1
103,2	59,5	43,7	3333,3	2,6
70,0	60,2	9,8	1062,6	1,5
36,9	24,1	12,8	347,4	0,3
7,6	5,8	1,8	35,1	0,2
83,6	67,4	16,2	109,6	1,0
74,3	58,5	15,7	104,6	1,0
9,2	8,8	0,4	4,6	0,02
0,1	0,1	-	0,3	-
2,9	2,0	1,0	26,7	0,03
0,01	0,01	0,00	0,1	-
1,1	1,1	-	0,1	-
0,2	-	0,2	0,04	-
106,3	81,7	24,6	1447,8	3,8

	Хозяйства всех категорий	сельскохозяйственные организации
Звери пушные (клеточного разведения):		
Лисицы	18,0	17,8
Песцы	7,2	0,9
Норки	746,0	745,7
Нутрии	4,2	0,03
Соболи	76,5	76,5
Ондатры	0,02	-
Хори	25,2	23,1
Пчелы медоносные (семьи), тыс. шт.	579,5	6,7
Наличие сельскохозяйственной техники, тыс. шт.:		
Тракторы	188,6	66,2
Комбайны:		
зерноуборочные	23,3	14,2
кукурузоуборочные	0,2	0,2
картофелеуборочные	1,4	1,0
кормоуборочные	4,1	3,5
Машины свеклоуборочные (без ботвоуборочных)	1,3	1,1
Установки доильные	9,9	5,6
Плуги	31,1	16,1
Косилки	15,5	9,1
Сеялки	32,9	19,3
В среднем на одну организацию (хозяйство, объединение):		
численность работников ³⁾ , человек	x	66
общая земельная площадь, га	x	2139,9
площадь сельскохозяйственных угодий, га	x	1969,6
общая посевная площадь сельскохозяйственных культур ⁴⁾ , га	x	2452,3
поголовье сельскохозяйственных животных ⁵⁾ , голов:	x	
крупный рогатый скот	x	934
из него коровы	x	400
свиньи	x	27479
птица	x	467347

Здесь и далее по субъектам Российской Федерации, входящим в Центральный федеральный округ:

¹⁾ Включая овощи закрытого грунта по личным подсобным и другим индивидуальным хозяйствам граждан и некоммерческим объединениям.

²⁾ Включая ягодники в междурядьях сада.

³⁾ В расчете на одну организацию (хозяйство), без учета подсобных сельскохозяйственных предприятий несельскохозяйственных организаций, осуществлявших сельскохозяйственную деятельность в I полугодии 2016 г.

⁴⁾ В расчете на одну организацию (хозяйство), имевшую общую посевную площадь.

⁵⁾ В расчете на одну организацию (хозяйство), имевшую поголовье скота соответствующего вида.

крестьянские (фермерские) хозяйства и индивидуальные предприниматели	в том числе		личные подсобные и другие индивидуальные хозяйства граждан	некоммерческие объединения граждан
	крестьянские (фермерские) хозяйства	индивидуальные предприниматели		
0,2	0,2	-	0,00	-
6,3	0,2	6,1	0,02	-
0,3	0,3	-	0,01	-
0,1	0,1	0,1	4,1	-
-	-	-	-	-
-	-	-	0,02	-
2,0	2,0	-	0,1	-
20,0	13,7	6,3	551,5	1,3
29,7	25,9	3,8	92,8	x
9,1	8,1	1,0	x	x
0,1	0,05	0,00	x	x
0,4	0,3	0,1	x	x
0,5	0,5	0,1	x	x
0,2	0,2	0,01	x	x
0,7	0,6	0,1	3,5	x
15,0	13,1	2,0	x	x
6,4	5,5	1,0	x	x
13,6	12,1	1,5	x	x
3	3	3	x	x
155,9	170,4	91,9	0,3	13,1
154,0	168,5	90,3	0,3	7,6
280,0	299,1	181,7	0,1	1,9
57	62	36	3	4
28	30	18	2	2
58	65	37	3	5
647	706	459	24	28

**ОСНОВНЫЕ ИТОГИ ВСЕРОССИЙСКОЙ СЕЛЬСКОХОЗЯЙСТВЕННОЙ
по Белгородской**

(на 1 июля 2016 г.)

	Хозяйства всех категорий	сельскохозяй- ственные организации
Число организаций (хозяйств) - всего	х	289
из них осуществлявшие сельскохозяйственную деятельность в I полугодии 2016 г.	х	268
в процентах от общего числа соответствующей категории организаций (хозяйств)	х	92,7
Общая земельная площадь, га	1814629,3	1431519,1
из нее сельскохозяйственные угодья	1741252,7	1379470,8
в том числе:		
пашня	1510420,9	1198439,3
сенокосы	52406,6	37539,2
пастбища	153475,2	136860,4
многолетние насаждения	12493,0	6038,4
залежь	12457,0	593,5
Из общей площади сельскохозяйственных угодий фактически использовались, га	1663436,8	1326416,7
в процентах от общей площади сельскохозяйственных угодий соответствующей категории организаций (хозяйств)	95,5	96,2
Посевная площадь сельскохозяйственных культур под урожаем 2016 г. - всего, га	1433787,8	1140575,3
в том числе:		
Зерновые и зернобобовые культуры - всего	738578,2	593095,8
из них:		
пшеница	319297,4	256659,0
рожь	262,9	58,0
ячмень	199710,6	149729,6
овес	9996,3	5967,0
кукуруза на зерно	165593,4	143827,1
просо	434,8	340,0
гречиха	8390,4	4726,0
зернобобовые культуры	12759,4	10333,1
из них горох	6625,2	5167,0
Технические культуры - всего	449731,1	385308,9
из них:		
лен-долгунец	160,0	-
сахарная свекла	77282,3	70816,0
масличные культуры - всего	370691,6	313105,9
из них:		
подсолнечник на зерно	143358,0	108076,7
лен-кудряш (масличный)	1013,0	603,0
соя	210938,3	191258,6
рапс	3801,8	3775,0
горчица	11004,7	8923,9
рыжик	93,7	-
эфирно-масличные культуры	1135,3	958,0
лекарственные культуры	75,8	75,0

**ПЕРЕПИСИ В РАЗРЕЗЕ КАТЕГОРИЙ ХОЗЯЙСТВ
области**

крестьянские (фермерские) хозяйства и индивидуальные предприниматели	в том числе		личные подсобные и другие индивидуальные хозяйства граждан	некоммерческие объединения граждан
	из них			
	крестьянские (фермерские) хозяйства	индивидуальные предприниматели		
1492	895	597	351528	703
1354	842	512	329311	700
90,8	94,1	85,8	93,7	99,6
256659,1	213953,8	42705,3	115364,7	11086,4
255890,6	213429,4	42461,2	97329,7	8561,6
230600,6	191932,1	38668,5	78553,6	2827,5
7238,7	6326,5	912,2	7628,6	х
16185,9	13609,4	2576,5	428,9	х
1596,3	1337,8	258,5	3781,2	1077,1
269,1	223,6	45,5	6937,4	4657,0
242723,2	202462,4	40260,8	90392,3	3904,6
94,9	94,9	94,8	92,9	45,6
215947,8	180144,6	35803,2	74431,9	2833,0
137274,9	116010,1	21264,8	8207,4	-
61410,5	51987,1	9423,4	1227,8	-
33,5	33,5	-	171,4	-
45623,8	38550,8	7073,0	4357,2	-
3834,2	3460,8	373,4	195,1	-
19626,8	15640,8	3986,0	2139,5	-
86,0	81,0	5,0	8,8	-
3628,7	3345,7	283,0	35,7	-
2400,4	2354,4	46,0	25,9	-
1452,9	1427,9	25,0	5,3	-
61948,0	49322,3	12625,7	2474,2	-
160,0	-	160,0	-	-
6360,0	5691,0	669,0	106,3	-
55220,4	43494,3	11726,1	2365,2	-
33031,6	25747,8	7283,8	2249,7	-
410,0	410,0	-	-	-
19586,1	16339,8	3246,3	93,6	-
25,0	25,0	-	1,8	-
2067,7	883,7	1184,0	13,1	-
88,0	88,0	-	5,7	-
176,0	126,0	50,0	1,3	-
-	-	-	0,8	-

	Хозяйства всех категорий	сельскохозяйственные организации
Картофель	37150,4	1134,2
Овощные и бахчевые культуры - всего	19825,3	2806,7
из них:		
овощи открытого грунта - всего	18640,9	2787,8
в том числе:		
капуста (всех видов)	2449,1	103,6
огурцы	2391,3	4,7
помидоры	2871,2	35,3
свекла столовая	681,5	76,4
морковь столовая	808,0	29,2
лук репчатый	1155,9	14,7
чеснок	582,2	-
кабачки, патиссоны	2779,1	378,3
продовольственные бахчевые культуры	1061,3	18,9
Кормовые культуры - всего	188502,8	158229,6
из них:		
травы однолетние	29517,9	23801,0
травы многолетние	110427,5	91242,4
кормовые культуры на силос (без кукурузы)	511,2	511,0
кукуруза на корм	46587,6	42610,0
корнеплодные кормовые культуры, включая свеклу сахарную на корм скоту	932,8	65,2
Структура посевных площадей по видам сельскохозяйственных культур (в процентах от общей посевной площади соответствующей категории организаций (хозяйств)):		
Зерновые и зернобобовые культуры	51,5	52,0
Технические культуры	31,4	33,8
Картофель	2,6	0,1
Овощные и бахчевые культуры	1,4	0,2
Кормовые культуры	13,1	13,9
Площади многолетних плодовых насаждений и ягодных культур - всего, га	9943,5	3956,1
в том числе:		
семечковые культуры - всего	5998,9	3773,7
из них:		
яблоня	5503,0	3747,2
груша	491,9	26,5
косточковые культуры - всего	1590,6	79,7
из них:		
слива	407,6	18,0
вишня	675,5	6,6
черешня	151,9	11,8
абрикос	242,2	2,4
персик	21,4	1,0
алыча	81,9	39,9

крестьянские (фермерские) хозяйства и индивидуальные предприниматели	в том числе		личные подсобные и другие индивидуальные хозяйства граждан	некоммерческие объединения граждан
	из них			
	крестьянские (фермерские) хозяйства	индивидуальные предприниматели		
451,1	411,2	39,9	33902,9	1662,3
526,7	359,9	166,8	15321,2	1170,7
448,7	303,9	144,8	14254,5	1149,9
201,7	165,5	36,2	2021,1	122,6
13,9	7,5	6,4	2206,7	166,0
10,7	9,0	1,7	2543,7	281,5
34,5	26,5	8,0	519,1	51,5
18,5	11,0	7,5	684,5	75,9
34,1	16,1	18,0	993,4	113,7
8,7	0,6	8,1	514,4	59,1
91,6	50,1	41,5	2242,7	66,5
77,0	55,0	22,0	948,6	16,7
15747,0	14041,1	1706,0	14526,1	-
2550,5	2102,5	448,0	3166,4	-
9140,5	8402,6	738,0	10044,6	-
-	-	-	0,2	-
3971,5	3476,0	495,5	6,1	-
9,3	-	9,3	858,3	-
63,6	64,4	59,4	11,0	-
28,7	27,4	35,3	3,3	-
0,2	0,2	0,1	45,5	58,7
0,2	0,2	0,5	20,6	41,3
7,3	7,8	4,8	19,5	-
1320,0	1126,2	193,8	3632,6	1034,8
956,9	797,3	159,6	1022,8	245,6
948,9	794,7	154,3	665,7	141,2
7,9	2,6	5,3	353,3	104,1
48,5	37,1	11,5	1146,5	315,9
5,1	1,0	4,1	313,3	71,2
39,3	35,0	4,3	483,8	145,8
1,1	0,1	1,0	108,5	30,5
0,02	-	0,02	185,2	54,5
-	-	-	18,2	2,2
3,0	1,0	2,0	28,5	10,5

	Хозяйства всех категорий	сельскохозяйственные организации
орехоплодные культуры - всего	316,2	-
из них:		
грецкий орех	258,0	-
фундук	57,8	-
ягодники - всего	2037,7	102,7
из них:		
земляника, клубника	956,4	30,2
малина, ежевика	893,0	44,6
смородина всех видов	94,5	2,4
крыжовник	39,7	-
рябина черноплодная	33,1	25,5
облепиха	9,5	-
Структура площадей многолетних плодовых насаждений и ягодных культур по видам плодово-ягодных насаждений (в процентах от общей площади плодово-ягодных насаждений соответствующей категории организаций (хозяйств)):		
семечковые культуры	60,3	95,4
косточковые культуры	16,0	2,0
орехоплодные культуры	3,2	-
ягодники	20,5	2,6
Площади виноградников, га	142,4	0,3
Поголовье сельскохозяйственных животных, голов:		
Крупный рогатый скот - всего	225260	160869
из него коровы	85483	59915
Молочный крупный рогатый скот	220982	157928
Мясной крупный рогатый скот	4278	2941
Свины	4216447	4216406
Овцы и козы - всего	108373	11851
в том числе:		
овцы	81462	11851
козы	26911	-
Птица - всего	49881068	47563962
Птица сельскохозяйственная - всего	49862378	47556407
в том числе:		
куры - всего	48988739	47393868
из них куры-несушки	6211811	5149492
куры яичных пород	4403225	3388554
куры мясных и мясо-яичных пород	44585514	44005314
утки	594426	66584
гуси	129965	132
индейки	146948	95823
цесарки	2300	-
Прочие виды птицы - всего	18690	7555
перепелки	17398	6600

крестьянские (фермерские) хозяйства и индивидуальные предприниматели	в том числе		личные подсобные и другие индивидуальные хозяйства граждан	некоммерческие объединения граждан
	из них			
	крестьянские (фермерские) хозяйства	индивидуальные предприниматели		
242,2	242,1	0,1	58,9	15,1
187,2	187,1	0,1	56,1	14,8
55,0	55,0	-	2,5	0,4
72,4	49,8	22,6	1404,4	458,2
18,0	13,5	4,5	696,3	211,8
51,8	36,3	15,5	602,3	194,3
2,6	-	2,6	64,8	24,8
0,01	-	0,01	26,1	13,6
-	-	-	3,9	3,8
-	-	-	3,9	5,6
72,5	70,8	82,4	28,2	23,7
3,7	3,3	5,9	31,6	30,5
18,3	21,5	0,1	1,6	1,5
5,5	4,4	11,7	38,7	44,3
3,5	3,5	-	89,9	48,7
18253	14288	3965	46138	-
7157	5630	1527	18411	-
16916	13164	3752	46138	-
1337	1124	213	-	-
-	-	-	41	-
10602	7011	3591	85895	25
10154	6673	3481	59457	-
448	338	110	26438	25
102529	32525	70004	2212988	1589
98449	28445	70004	2205933	1589
30687	8292	22395	1562840	1344
8982	568	8414	1052389	948
8730	252	8478	1005674	267
21957	8040	13917	557166	1077
38384	4277	34107	489279	179
17214	14720	2494	112594	25
11654	656	10998	39430	41
510	500	10	1790	-
4080	4080	-	7055	-
4080	4080	-	6718	-

	Хозяйства всех категорий	сельскохозяйственные организации
фазаны	1106	813
страусы	186	142
Лошади	2469	663
Пятнистые олени	54	54
Кролики домашние	158811	712
Звери пушные (клеточного разведения):		
Нутрии	1114	-
Пчелы медоносные (семьи), шт.	66330	857
Наличие сельскохозяйственной техники, шт.:		
Тракторы	13585	5211
Комбайны:		
зерноуборочные	1988	1249
кукурузоуборочные	31	23
картофелеуборочные	19	13
кормоуборочные	239	192
Машины свеклоуборочные (без ботвоуборочных)	188	149
Установки доильные	1464	383
Плуги	2266	1037
Косилки	1033	515
Сеялки	3226	1840
В среднем на одну организацию (хозяйство, объединение):		
численность работников, человек	x	250
общая земельная площадь, га	x	4953,4
площадь сельскохозяйственных угодий, га	x	4773,3
общая посевная площадь сельскохозяйственных культур, га	x	6003,0
поголовье сельскохозяйственных животных, голов:		
крупный рогатый скот	x	2145
из него коровы	x	844
свины	x	120469
птица	x	2264951

крестьянские (фермерские) хозяйства и индивидуальные предприниматели	в том числе		личные подсобные и другие индивидуальные хозяйства граждан	некоммерческие объединения граждан
	крестьянские (фермерские) хозяйства	индивидуальные предприниматели		
-	-	-	293	-
-	-	-	44	-
75	68	7	1731	-
-	-	-	-	-
2122	1474	648	155798	179
-	-	-	1114	-
3315	1664	1651	61987	171
2505	2027	478	5869	x
739	606	133	x	x
8	7	1	x	x
6	4	2	x	x
47	43	4	x	x
39	37	2	x	x
132	101	31	949	x
1229	969	260	x	x
518	402	116	x	x
1386	1123	263	x	x
3	3	2	x	x
172,0	239,1	71,5	0,3	15,8
171,5	238,5	71,1	0,3	12,2
255,6	285,5	167,3	0,2	4,0
54	76	26	3	-
27	38	13	2	-
-	-	-	21	-
1424	1162	1591	25	31

**ОСНОВНЫЕ ИТОГИ ВСЕРОССИЙСКОЙ СЕЛЬСКОХОЗЯЙСТВЕННОЙ
по Брянской**

(на 1 июля 2016 г.)

	Хозяйства всех категорий	сельскохозяй- ственные организации
Число организаций (хозяйств) - всего	x	439
из них осуществлявшие сельскохозяйственную деятельность в I полугодии 2016 г.	x	327
в процентах от общего числа соответствующей категории организаций (хозяйств)	x	74,5
Общая земельная площадь, га	1236697,0	911836,5
из нее сельскохозяйственные угодья	1166106,4	855693,9
в том числе:		
пашня	853180,8	662650,2
сенокосы	46425,6	31407,9
пастбища	84063,5	77332,7
многолетние насаждения	3274,6	715,8
залежь	179161,8	83587,3
Из общей площади сельскохозяйственных угодий фактически использовались, га	981829,4	767904,9
в процентах от общей площади сельскохозяйственных угодий соответствующей категории организаций (хозяйств)	84,2	89,7
Посевная площадь сельскохозяйственных культур под урожаем 2016 г. - всего, га	838744,2	655110,5
в том числе:		
Зерновые и зернобобовые культуры - всего	393519,4	291099,4
из них:		
пшеница	146929,4	99782,0
рожь	37735,5	28634,0
ячмень	19898,7	14359,0
овес	53329,2	32972,4
кукуруза на зерно	78590,8	71821,0
просо	1121,0	520,0
гречиха	8931,2	5316,0
зернобобовые культуры	32842,1	25675,0
из них горох	8119,1	7116,0
Технические культуры - всего	33857,5	28307,0
из них:		
лен-долгунец	1760,0	1680,0
сахарная свекла	4482,0	4477,0
масличные культуры - всего	27473,8	22093,0
из них:		
подсолнечник на зерно	2243,0	1933,0
лен-кудряш (масличный)	65,0	65,0
соя	11279,0	9069,0
рапс	9883,0	7683,0
горчица	2240,9	1990,0
лекарственные культуры	27,4	27,0

**ПЕРЕПИСИ В РАЗРЕЗЕ КАТЕГОРИЙ ХОЗЯЙСТВ
области**

крестьянские (фермерские) хозяйства и индивидуальные предприниматели	в том числе		личные подсобные и другие индивидуальные хозяйства граждан	некоммерческие объединения граждан
	из них			
	крестьянские (фермерские) хозяйства	индивидуальные предприниматели		
1245	1146	99	338834	616
528	482	46	245644	436
42,4	42,1	46,5	72,5	70,8
180289,2	163481,2	16808,0	134322,8	10248,5
175880,9	160600,5	15280,4	125734,1	8797,5
151494,8	137440,7	14054,1	37022,3	2013,4
4810,3	4709,4	100,9	10207,4	x
5499,3	5435,3	64,0	1231,5	x
47,7	47,6	0,1	1999,5	511,6
14028,8	12967,5	1061,3	75273,3	6272,4
160938,7	146802,6	14136,1	50460,8	2525,1
91,5	91,4	92,5	40,1	28,7
147883,6	134365,7	13518,0	33734,0	2016,0
94402,2	84729,5	9672,7	8000,9	16,9
44176,6	38898,9	5277,7	2968,6	2,2
8547,0	7968,0	579,0	552,5	2,0
5187,1	5043,1	144,0	352,6	-
16535,5	15525,5	1010,0	3812,4	8,9
6714,0	5416,0	1298,0	54,0	1,8
601,0	601,0	-	-	-
3531,0	3080,0	451,0	83,5	0,7
7102,0	6389,0	713,0	63,8	1,4
999,0	950,0	49,0	4,1	-
5455,0	5231,0	224,0	92,6	2,9
80,0	-	80,0	-	-
5,0	5,0	-	-	-
5370,0	5226,0	144,0	8,8	2,1
300,0	300,0	-	8,6	1,4
-	-	-	-	-
2210,0	2210,0	-	-	-
2200,0	2200,0	-	-	-
250,0	106,0	144,0	0,2	0,7
-	-	-	0,2	0,1

	Хозяйства всех категорий	сельскохозяйственные организации
Картофель	44465,4	15206,3
Овощные и бахчевые культуры - всего	5658,2	704,5
из них:		
овощи открытого грунта - всего	5451,3	704,5
в том числе:		
капуста (всех видов)	835,1	29,5
огурцы	446,1	4,7
помидоры	550,3	1,5
свекла столовая	592,3	99,2
морковь столовая	1035,0	473,9
лук репчатый	446,2	2,3
чеснок	204,7	0,1
кабачки, патиссоны	434,9	39,1
продовольственные бахчевые культуры	15,8	-
Кормовые культуры - всего	361243,7	319793,3
из них:		
травы однолетние	64467,9	55347,5
травы многолетние	260244,2	233580,0
кормовые культуры на силос (без кукурузы)	11766,5	10705,5
кукуруза на корм	23343,7	20157,0
корнеплодные кормовые культуры, включая свеклу сахарную на корм скоту	759,5	3,2
Структура посевных площадей по видам сельскохозяйственных культур (в процентах от общей посевной площади соответствующей категории организаций (хозяйств)):		
Зерновые и зернобобовые культуры	46,9	44,4
Технические культуры	4,0	4,3
Картофель	5,3	2,3
Овощные и бахчевые культуры	0,7	0,1
Кормовые культуры	43,1	48,8
Площади многолетних плодовых насаждений и ягодных культур - всего, га	3187,1	712,6
в том числе:		
семечковые культуры - всего	1727,9	691,5
из них:		
яблоня	1420,1	680,0
груша	306,5	11,5
косточковые культуры - всего	766,1	13,4
из них:		
слива	348,6	0,4
вишня	323,3	2,5
черешня	52,1	5,5
абрикос	20,8	-
персик	2,5	-
алыча	17,9	5,0

крестьянские (фермерские) хозяйства и индивидуальные предприниматели	в том числе		личные подсобные и другие индивидуальные хозяйства граждан	некоммерческие объединения граждан
	из них			
	крестьянские (фермерские) хозяйства	индивидуальные предприниматели		
10235,5	7686,5	2549,0	17538,9	1484,6
445,0	414,0	31,0	4029,5	479,2
445,0	414,0	31,0	3887,5	414,3
133,8	129,8	4,0	604,0	67,9
1,5	1,5	-	397,7	42,1
43,3	43,3	-	459,9	45,6
100,4	87,4	13,0	354,9	37,8
114,8	100,8	14,0	401,1	45,2
1,4	1,4	-	398,3	44,2
-	-	-	177,3	27,4
39,1	39,1	-	328,0	28,7
-	-	-	15,2	0,6
37346,0	36304,7	1041,3	4072,1	32,4
8782,5	8402,5	380,0	334,8	3,1
24315,2	23779,2	536,0	2346,4	2,6
1061,0	961,0	100,0	-	-
3180,0	3155,0	25,0	6,5	0,2
6,9	6,8	0,1	737,7	11,6
63,8	63,1	71,6	23,7	0,8
3,7	3,9	1,7	0,3	0,1
6,9	5,7	18,9	52,0	73,6
0,3	0,3	0,2	11,9	23,8
25,3	27,0	7,7	12,1	1,6
47,2	47,1	0,1	1926,2	501,0
29,6	29,6	-	832,8	173,9
29,4	29,4	-	591,9	118,8
0,2	0,2	-	240,0	54,8
0,4	0,4	-	588,5	163,8
0,1	0,1	-	260,5	87,5
0,1	0,1	-	261,5	59,3
0,1	0,1	-	37,3	9,2
-	-	-	17,7	3,2
0,1	0,1	-	2,1	0,3
-	-	-	8,9	4,1

	Хозяйства всех категорий	сельскохозяйственные организации
орехоплодные культуры - всего	11,1	-
из них:		
грецкий орех	9,3	-
фундук	1,4	-
ягодники - всего	681,9	7,7
из них:		
земляника, клубника	319,8	0,1
малина, ежевика	171,1	4,2
смородина всех видов	130,0	3,4
крыжовник	35,5	-
рябина черноплодная	12,9	-
облепиха	6,0	-
Структура площадей многолетних плодовых насаждений и ягодных культур по видам плодово-ягодных насаждений (в процентах от общей площади плодово-ягодных насаждений соответствующей категории организаций (хозяйств)):		
семечковые культуры	54,2	97,0
косточковые культуры	24,0	1,9
орехоплодные культуры	0,3	-
ягодники	21,4	1,1
Площади виноградников, га	52,0	-
Поголовье сельскохозяйственных животных, голов:		
Крупный рогатый скот - всего	449153	404753
из него коровы	172762	148860
Молочный крупный рогатый скот	146136	102904
Мясной крупный рогатый скот	303017	301849
Свиньи	302096	246927
Овцы и козы - всего	38221	3355
в том числе:		
овцы	25595	3343
козы	12626	12
Птица - всего	15586921	14093435
Птица сельскохозяйственная - всего	15555298	14063102
в том числе:		
куры - всего	15261393	14062102
из них куры-несушки	1896002	1044744
куры яичных пород	1908094	902083
куры мясных и мясо-яичных пород	13353299	13160019
утки	211089	1000
гуси	63506	-
индейки	16995	-
цесарки	2315	-
Прочие виды птицы - всего	31623	30333
перепелки	31493	30279
фазаны	66	-
страусы	64	54

крестьянские (фермерские) хозяйства и индивидуальные предприниматели	в том числе		личные подсобные и другие индивидуальные хозяйства граждан	некоммерческие объединения граждан
	из них			
	крестьянские (фермерские) хозяйства	индивидуальные предприниматели		
-	-	-	9,6	1,5
-	-	-	8,1	1,2
-	-	-	1,0	0,3
17,2	17,1	0,1	495,3	161,8
11,4	11,3	0,1	233,8	74,5
4,5	4,5	-	120,6	41,8
1,2	1,2	-	100,3	25,1
-	-	-	25,5	10,1
-	-	-	8,3	4,6
-	-	-	2,6	3,4
62,7	62,8	-	43,2	34,7
0,8	0,8	-	30,6	32,7
-	-	-	0,5	0,3
36,4	36,3	100	25,7	32,3
-	-	-	41,4	10,6
25499	25380	119	18901	-
10746	10680	66	13156	-
24331	24221	110	18901	-
1168	1159	9	-	-
1226	1191	35	53934	9
5939	5807	132	28924	3
5817	5692	125	16435	-
122	115	7	12489	3
22525	21938	587	1470343	618
22425	21838	587	1469153	618
7976	7424	552	1190868	447
3040	2731	309	847874	344
4452	3950	502	1001228	331
3524	3474	50	189640	116
7289	7264	25	202665	135
4945	4935	10	58525	36
1615	1615	-	15380	-
600	600	-	1715	-
100	100	-	1190	-
100	100	-	1114	-
-	-	-	66	-
-	-	-	10	-

	Хозяйства всех категорий	сельскохозяйственные организации
Лошади	6038	1470
Кролики домашние	77635	-
Звери пушные (клеточного разведения):		
Лисицы	200	-
Песцы	152	-
Норки	300	-
Нутрии	69	-
Хори	2000	-
Пчелы медоносные (семьи), шт.	19965	146
Наличие сельскохозяйственной техники, шт.:		
Тракторы	10961	3490
Комбайны:		
зерноуборочные	957	618
кукурузоуборочные	3	-
картофелеуборочные	240	136
кормоуборочные	305	264
Машины свеклоуборочные (без ботвоуборочных)	9	8
Установки доильные	478	358
Плуги	1391	793
Косилки	787	526
Сеялки	977	628
В среднем на одну организацию (хозяйство, объединение):		
численность работников, человек	x	67
общая земельная площадь, га	x	2077,1
площадь сельскохозяйственных угодий, га	x	1949,2
общая посевная площадь сельскохозяйственных культур, га	x	2298,6
поголовье сельскохозяйственных животных, голов:	x	
крупный рогатый скот	x	1946
из него коровы	x	763
свины	x	12996
птица	x	939562

крестьянские (фермерские) хозяйства и индивидуальные предприниматели	в том числе		личные подсобные и другие индивидуальные хозяйства граждан	некоммерческие объединения граждан
	крестьянские (фермерские) хозяйства	индивидуальные предприниматели		
723	423	300	3845	-
5286	430	4856	72197	152
200	200	-	-	-
150	150	-	2	-
300	300	-	-	-
-	-	-	69	-
2000	2000	-	-	-
120	50	70	19625	74
1140	1037	103	6331	x
339	314	25	x	x
3	3	-	x	x
104	94	10	x	x
41	37	4	x	x
1	1	-	x	x
53	53	-	67	x
598	561	37	x	x
261	256	5	x	x
349	325	24	x	x
5	4	6	x	x
144,8	142,7	169,8	0,4	16,6
141,3	140,1	154,3	0,4	14,3
358,9	349,9	482,8	0,1	4,6
120	124	17	2	-
62	64	11	1	-
20	21	6	2	2
296	327	65	18	24

**ОСНОВНЫЕ ИТОГИ ВСЕРОССИЙСКОЙ СЕЛЬСКОХОЗЯЙСТВЕННОЙ
по Владимирской**

(на 1 июля 2016 г.)

	Хозяйства всех категорий	сельскохозяйствен- ные организации
Число организаций (хозяйств) - всего	x	426
из них осуществлявшие сельскохозяйственную деятельность в I полугодии 2016 г.	x	267
в процентах от общего числа соответствующей категории организаций (хозяйств)	x	62,7
Общая земельная площадь, га	764402,3	620272,1
из нее сельскохозяйственные угодья	589250,0	466910,0
в том числе:		
пашня	335251,6	300262,9
сенокосы	54488,9	44941,8
пастбища	31570,2	27611,6
многолетние насаждения	6673,5	347,9
залежь	161265,8	93745,9
Из общей площади сельскохозяйственных угодий фактически использовались, га	375488,9	323627,1
в процентах от общей площади сельскохозяйственных угодий соответствующей категории организаций (хозяйств)	63,7	69,3
Посевная площадь сельскохозяйственных культур под урожаем 2016 г. - всего, га	314095,6	282808,7
в том числе:		
Зерновые и зернобобовые культуры - всего	97290,5	94093,9
из них:		
пшеница	47712,2	46404,2
рожь	2703,1	2593,5
ячмень	22187,1	21820,9
овес	8122,3	7054,0
кукуруза на зерно	853,1	853,0
гречиха	16,6	2,5
зернобобовые культуры	8218,6	8038,3
из них горох	6827,0	6807,0
Технические культуры - всего	5479,3	5432,0
из них:		
масличные культуры - всего	5474,4	5432,0
из них:		
лен-кудряш (масличный)	495,0	495,0
рапс	3005,0	3005,0
горчица	1093,7	1093,0
Картофель	13944,9	3332,9

**ПЕРЕПИСИ В РАЗРЕЗЕ КАТЕГОРИЙ ХОЗЯЙСТВ
области**

крестьянские (фермерские) хозяйства и индивидуальные предприниматели	в том числе		личные подсобные и другие индивидуальные хозяйства граждан	некоммерческие объединения граждан
	из них			
	крестьянские (фермерские) хозяйства	индивидуальные предприниматели		
1029	883	146	307613	1440
337	246	91	226905	1210
32,8	27,9	62,3	73,8	84,0
39597,0	33124,4	6472,6	82776,7	21756,5
36945,4	30989,1	5956,3	70714,3	14680,2
19753,4	16450,9	3302,5	12640,8	2594,4
5456,5	4084,7	1371,8	4090,6	x
3588,9	2947,9	641,0	369,7	x
108,0	70,2	37,8	3978,3	2239,3
8038,6	7435,4	603,2	49634,8	9846,5
25948,6	21029,7	4918,9	21079,5	4833,7
70,2	67,9	82,6	29,8	32,9
17544,1	14398,7	3145,4	11148,7	2594,1
3129,9	2832,9	297,0	65,7	1,0
1294,3	1194,3	100,0	13,3	0,4
100,5	100,5	-	8,7	0,4
362,4	362,4	-	3,8	-
1029,7	862,7	167,0	38,4	0,2
-	-	-	0,1	0,0
13,0	13,0	-	1,1	-
180,0	150,0	30,0	0,3	-
20,0	20,0	-	0,05	-
41,0	41,0	-	6,2	0,2
41,0	41,0	-	1,3	0,2
-	-	-	-	-
-	-	-	-	-
-	-	-	0,7	-
908,0	828,5	79,5	8046,4	1657,6

	Хозяйства всех категорий	сельскохозяйственные организации
Овощные и бахчевые культуры - всего	4877,9	376,6
из них:		
овощи открытого грунта - всего	4436,6	376,6
в том числе:		
капуста (всех видов)	975,7	95,3
огурцы	308,9	1,3
помидоры	246,8	0,2
свекла столовая	460,0	79,1
морковь столовая	591,2	75,0
лук репчатый	527,0	1,7
чеснок	280,4	0,1
кабачки, патиссоны	369,0	100,0
продовольственные бахчевые культуры	0,9	-
Кормовые культуры - всего	192503,0	179573,3
из них:		
травы однолетние	19672,4	19056,0
травы многолетние	146706,4	134633,3
кормовые культуры на силос (без кукурузы)	1119,8	1114,0
кукуруза на корм	24963,5	24760,8
корнеплодные кормовые культуры, включая свеклу сахарную на корм скоту	36,8	9,2
Структура посевных площадей по видам сельскохозяйственных культур (в процентах от общей посевной площади соответствующей категории организаций (хозяйств)):		
Зерновые и зернобобовые культуры	31,0	33,3
Технические культуры	1,7	1,9
Картофель	4,4	1,2
Овощные и бахчевые культуры	1,6	0,1
Кормовые культуры	61,3	63,5
Площади многолетних плодовых насаждений и ягодных культур - всего, га	6491,4	260,7
в том числе:		
семечковые культуры - всего	2781,3	228,2
из них:		
яблоня	2015,6	225,7
груша	760,9	2,5
косточковые культуры - всего	2200,3	1,8
из них:		
слива	979,7	0,8
вишня	1144,5	0,7

крестьянские (фермерские) хозяйства и индивидуальные предприниматели	в том числе		личные подсобные и другие индивидуальные хозяйства граждан	некоммерческие объединения граждан
	крестьянские (фермерские) хозяйства	индивидуальные предприниматели		
695,6	597,0	98,6	2870,4	935,3
695,6	597,0	98,6	2604,3	760,1
315,0	299,3	15,7	465,2	100,2
5,5	5,2	0,3	248,2	53,9
0,1	0,1	0,1	211,2	35,3
81,7	77,6	4,1	229,8	69,3
78,6	62,0	16,6	332,2	105,5
1,2	0,7	0,5	393,5	130,6
1,3	1,3	-	204,1	74,8
67,5	17,1	50,4	152,6	49,0
-	-	-	0,8	0,1
12769,6	10099,3	2670,3	160,2	-
583,9	567,4	16,5	32,5	-
11976,6	9356,3	2620,3	96,5	-
2,0	2,0	-	3,8	-
187,0	157,0	30,0	15,7	-
20,1	16,6	3,5	7,5	-
17,8	19,7	9,4	0,6	0,0
0,2	0,3	-	0,1	0,0
5,2	5,8	2,5	72,2	63,9
4,0	4,1	3,1	25,7	36,1
72,8	70,1	84,9	1,4	-
67,6	36,4	31,2	3924,3	2238,8
42,4	21,0	21,4	1615,8	895,0
36,9	15,9	21,0	1142,4	610,5
5,5	5,1	0,4	470,2	282,7
4,9	3,9	1,0	1454,1	739,5
1,1	1,0	0,1	652,5	325,3
1,8	0,9	0,9	747,9	394,1

	Хозяйства всех категорий	сельскохозяйственные организации
черешня	37,4	0,3
абрикос	3,2	-
алыча	0,5	-
ягодники - всего	1509,4	30,7
из них:		
земляника, клубника	478,9	13,7
малина, ежевика	297,4	0,5
смородина всех видов	336,8	5,7
крыжовник	133,7	5,2
рябина черноплодная	79,1	5,3
облепиха	71,0	-
Структура площадей многолетних плодовых насаждений и ягодных культур по видам плодово-ягодных насаждений (в процентах от общей площади плодово-ягодных насаждений соответствующей категории организаций (хозяйств)):		
семечковые культуры	42,8	87,5
косточковые культуры	33,9	0,7
ягодники	23,3	11,8
Площади виноградников, га	9,3	-
Поголовье сельскохозяйственных животных, голов:		
Крупный рогатый скот - всего	134801	122934
из него коровы	58215	52777
Молочный крупный рогатый скот	133625	122307
Мясной крупный рогатый скот	1176	627
Свиньи	132901	120461
Овцы и козы - всего	27892	3081
в том числе:		
овцы	16333	2775
козы	11559	306
Птица - всего	4063669	3591718
Птица сельскохозяйственная - всего	4043648	3590893
в том числе:		
куры - всего	3998584	3589512
из них куры-несушки	1976973	1647141
куры яичных пород	2624630	2237234
куры мясных и мясо-яичных пород	1373954	1352278
утки	20651	-
гуси	16577	1381
индейки	6468	-

крестьянские (фермерские) хозяйства и индивидуальные предприниматели	в том числе		личные подсобные и другие индивидуальные хозяйства граждан	некоммерческие объединения граждан
	крестьянские (фермерские) хозяйства	индивидуальные предприниматели		
1,5	1,5	-	23,8	11,8
-	-	-	2,2	1,0
0,5	0,5	-	-	-
19,9	11,1	8,8	854,4	604,4
15,3	6,6	8,7	256,3	193,6
1,0	1,0	-	185,1	110,8
1,3	1,2	0,1	201,2	128,6
1,1	1,1	-	73,3	54,1
-	-	-	39,5	34,3
0,5	0,5	-	35,8	34,7
62,7	57,7	68,6	41,2	40,0
7,2	10,7	3,2	37,1	33,0
29,4	30,5	28,2	21,8	27,0
-	-	-	6,4	2,8
5594	4569	1025	6272	1
2372	1995	377	3065	1
5045	4090	955	6272	1
549	479	70	-	-
5363	4938	425	7035	42
5926	3702	2224	18858	27
5225	3260	1965	8327	6
701	442	259	10531	21
42989	35928	7061	427414	1548
30581	28125	2456	420882	1292
24208	22429	1779	383764	1100
8753	7828	925	320093	986
12077	10581	1496	374239	1080
12131	11848	283	9525	20
1421	1131	290	19132	98
2012	1830	182	13123	61
2787	2642	145	3678	3

	Хозяйства всех категорий	сельскохозяйственные организации
цесарки	1368	-
Прочие виды птицы - всего	20021	825
перепелки	19725	825
фазаны	280	-
страусы	16	-
Лошади	583	284
Кролики домашние	79331	17820
Звери пушные (клеточного разведения):		
Нутрии	35	-
Пчелы медоносные (семьи), шт.	14991	140
Наличие сельскохозяйственной техники, шт.:		
Тракторы	6258	2557
Комбайны:		
зерноуборочные	373	347
кукурузоуборочные	10	10
картофелеуборочные	74	66
кормоуборочные	264	248
Машины свеклоуборочные (без ботвоуборочных)	4	2
Установки доильные	394	294
Плуги	844	655
Косилки	628	477
Сеялки	594	510
В среднем на одну организацию (хозяйство, объединение):		
численность работников, человек	x	54
общая земельная площадь, га	x	1456,0
площадь сельскохозяйственных угодий, га	x	1096,0
общая посевная площадь сельскохозяйственных культур, га	x	1400,0
поголовье сельскохозяйственных животных, голов:	x	
крупный рогатый скот	x	999
из него коровы	x	467
свиньи	x	5019
птица	x	211278

крестьянские (фермерские) хозяйства и индивидуальные предприниматели	в том числе		личные подсобные и другие индивидуальные хозяйства граждан	некоммерческие объединения граждан
	из них			
	крестьянские (фермерские) хозяйства	индивидуальные предприниматели		
153	93	60	1185	30
12408	7803	4605	6532	256
12362	7762	4600	6282	256
36	31	5	244	-
10	10	-	6	-
90	57	33	209	-
3877	2442	1435	57526	108
-	-	-	35	-
1178	1143	35	13657	16
356	277	79	3345	x
26	23	3	x	x
-	-	-	x	x
8	7	1	x	x
16	14	2	x	x
2	2	-	x	x
13	12	1	87	x
189	146	43	x	x
151	113	38	x	x
84	67	17	x	x
3	3	3	x	x
38,5	37,5	44,3	0,3	15,1
35,9	35,1	40,8	0,2	10,2
92,3	95,4	80,7	0,1	2,1
45	50	31	2	1
24	25	18	2	1
134	190	30	2	14
467	561	252	15	33

**ОСНОВНЫЕ ИТОГИ ВСЕРОССИЙСКОЙ СЕЛЬСКОХОЗЯЙСТВЕННОЙ
по Воронежской**

(на 1 июля 2016 г.)

	Хозяйства всех категорий	сельскохозяйственные организации
Число организаций (хозяйств) - всего	х	789
из них осуществлявшие сельскохозяйственную деятельность в I полугодии 2016 г.	х	672
в процентах от общего числа соответствующей категории организаций (хозяйств)	х	85,2
Общая земельная площадь, га	3671203,5	2623285,9
из нее сельскохозяйственные угодья	3544950,1	2527432,4
в том числе:		
пашня	2944299,5	2074491,0
сенокосы	108242,3	78110,6
пастбища	419071,4	349727,5
многолетние насаждения	23143,4	14621,0
залежь	50193,5	10482,4
Из общей площади сельскохозяйственных угодий фактически использовались, га	3375414,7	2417442,2
в процентах от общей площади сельскохозяйственных угодий соответствующей категории организаций (хозяйств)	95,2	95,6
Посевная площадь сельскохозяйственных культур под урожаем 2016 г. - всего, га	2529178,0	1780072,1
в том числе:		
Зерновые и зернобобовые культуры - всего	1437401,2	1008948,6
из них:		
пшеница	668683,0	499064,4
рожь	16523,4	9576,4
ячмень	398703,8	269808,3
овес	30179,4	15549,1
кукуруза на зерно	228308,8	150332,5
просо	16741,1	9196,8
гречиха	31486,6	17582,6
зернобобовые культуры	36949,4	30977,3
из них горох	22848,7	19499,9
Технические культуры - всего	671035,1	496816,7
из них:		
сахарная свекла	121179,2	106119,7
масличные культуры - всего	548308,0	389684,0
из них:		
подсолнечник на зерно	407449,8	278306,2
лен-кудряш (масличный)	50704,2	33862,1
соя	77704,9	68325,7
рапс	1971,0	793,0
горчица	6845,1	6051,0
рыжик	609,0	234,0
эфирно-масличные культуры	427,0	354,0
лекарственные культуры	978,1	637,0

**ПЕРЕПИСИ В РАЗРЕЗЕ КАТЕГОРИЙ ХОЗЯЙСТВ
области**

крестьянские (фермерские) хозяйства и индивидуальные предприниматели	в том числе		личные подсобные и другие индивидуальные хозяйства граждан	некоммерческие объединения граждан
	крестьянские (фермерские) хозяйства	индивидуальные предприниматели		
2658	2511	147	564951	636
2399	2281	118	487037	495
90,3	90,8	80,3	86,2	77,8
846775,2	831771,3	15003,9	181287,6	19854,8
843496,3	828606,0	14890,3	158950,8	15070,7
747094,4	734170,3	12924,1	118932,0	3782,2
23591,8	23379,4	212,4	6539,9	x
68181,8	67707,3	474,5	1162,2	x
427,2	396,5	30,7	5323,1	2772,1
4201,1	2952,5	1248,6	26993,6	8516,4
819461,1	805966,7	13494,4	131957,2	6554,3
97,2	97,3	90,6	83,0	43,5
630166,2	619894,0	10272,2	115156,5	3783,2
417762,0	411224,1	6537,9	10688,7	1,9
166920,8	164925,0	1995,8	2697,8	-
6846,5	6687,9	158,6	100,5	-
124223,3	121607,7	2615,6	4672,2	-
14318,8	14210,8	108,0	311,5	-
75350,3	74235,3	1115,0	2624,7	1,3
7536,1	7282,7	253,4	8,2	-
13853,5	13702,0	151,5	50,5	-
5892,0	5752,0	140,0	79,5	0,6
3334,0	3294,0	40,0	14,2	0,6
169565,9	166233,7	3332,2	4652,3	0,2
13326,5	13279,5	47,0	1733,0	-
155706,6	152429,4	3277,2	2917,2	0,2
126258,3	123621,5	2636,8	2885,1	0,2
16842,1	16403,7	438,4	0,00	-
9379,2	9357,2	22,0	-	-
1178,0	1178,0	-	-	-
762,0	582,0	180,0	32,1	-
375,0	375,0	-	-	-
73,0	73,0	-	0,03	-
339,8	331,8	8,0	1,3	-

	Хозяйства всех категорий	сельскохозяйственные организации
Картофель	71463,5	1465,1
Овощные и бахчевые культуры - всего	22683,6	868,5
из них:		
овощи открытого грунта - всего	19241,9	522,1
в том числе:		
капуста (всех видов)	3009,9	144,2
огурцы	1943,1	6,3
помидоры	2986,3	41,5
свекла столовая	1148,1	20,0
морковь столовая	1463,4	44,0
лук репчатый	1996,4	98,3
чеснок	962,1	-
кабачки, патиссоны	1870,2	11,0
продовольственные бахчевые культуры	3279,1	335,0
Кормовые культуры - всего	326594,6	271973,2
из них:		
травы однолетние	101082,6	75903,7
травы многолетние	133093,1	111118,6
кормовые культуры на силос (без кукурузы)	2973,6	2913,0
кукуруза на корм	85570,9	81597,9
корнеплодные кормовые культуры, включая свеклу сахарную на корм скоту	1426,1	363,0
Структура посевных площадей по видам сельскохозяйственных культур (в процентах от общей посевной площади соответствующей категории организаций (хозяйств)):		
Зерновые и зернобобовые культуры	56,8	56,7
Технические культуры	26,5	27,9
Картофель	2,8	0,1
Овощные и бахчевые культуры	0,9	0,0
Кормовые культуры	12,9	15,3
Площади многолетних плодовых насаждений и ягодных культур - всего, га	20132,0	12031,4
в том числе:		
семечковые культуры - всего	14573,5	11589,1
из них:		
яблоня	13517,6	11550,1
груша	1030,8	23,0
косточковые культуры - всего	3131,7	211,5
из них:		
слива	852,9	9,8
вишня	1471,3	143,0
черешня	211,0	41,8
абрикос	447,2	14,3
персик	10,7	-
алыча	109,7	2,5

крестьянские (фермерские) хозяйства и индивидуальные предприниматели	в том числе		личные подсобные и другие индивидуальные хозяйства граждан	некоммерческие объединения граждан
	из них			
	крестьянские (фермерские) хозяйства	индивидуальные предприниматели		
2563,9	2497,2	66,7	65269,4	2165,0
3305,8	3217,5	88,3	16893,3	1616,1
1636,8	1568,3	68,5	15533,9	1549,1
750,6	734,3	16,3	1978,4	136,7
26,4	26,3	0,1	1714,7	195,8
55,0	49,4	5,6	2526,3	363,5
150,5	150,5	-	918,6	59,0
48,8	48,6	0,2	1263,6	107,1
67,5	67,5	-	1674,2	156,4
10,0	10,0	-	859,6	92,5
431,2	385,5	45,7	1340,5	87,5
1669,0	1649,2	19,8	1218,6	56,6
36968,6	36721,5	247,1	17652,8	-
20898,1	20766,5	131,6	4280,8	-
11924,0	11808,5	115,5	10050,5	-
30,0	30,0	-	30,6	-
3697,5	3697,5	-	275,5	-
53,0	53,0	-	1010,1	-
66,3	66,3	63,6	9,3	0,0
26,9	26,8	32,4	4,0	0,0
0,4	0,4	0,6	56,7	57,2
0,5	0,5	0,9	14,7	42,7
5,9	5,9	2,4	15,3	-
334,1	306,3	27,8	5076,4	2690,1
243,0	215,8	27,2	1690,4	1051,1
239,2	212,1	27,1	1145,6	582,7
3,9	3,8	0,1	537,5	466,5
27,1	27,0	0,1	2021,0	872,1
12,5	12,5	-	589,5	241,1
5,6	5,5	0,1	980,2	342,5
-	-	-	101,9	67,3
9,0	9,0	-	269,1	154,7
-	-	-	7,7	2,9
-	-	-	48,0	59,2

	Хозяйства всех категорий	сельскохозяйственные организации
орехоплодные культуры - всего	36,8	0,5
из них:		
грецкий орех	30,7	0,4
фундук	5,5	0,1
ягодники - всего	2389,9	230,3
из них:		
земляника, клубника	1040,1	110,8
малина, ежевика	871,2	60,1
смородина всех видов	212,5	33,4
крыжовник	94,6	-
рябина черноплодная	81,0	26,0
облепиха	36,7	-
Структура площадей многолетних плодовых насаждений и ягодных культур по видам плодово-ягодных насаждений (в процентах от общей площади плодово-ягодных насаждений соответствующей категории организаций (хозяйств)):		
семечковые культуры	72,4	96,3
косточковые культуры	15,6	1,8
орехоплодные культуры	0,2	0,0
ягодники	11,9	1,9
Площади виноградников, га	276,3	-
Поголовье сельскохозяйственных животных, голов:		
Крупный рогатый скот - всего	460214	303548
из него коровы	174770	119951
Молочный крупный рогатый скот	360882	218349
Мясной крупный рогатый скот	99332	85199
Свиньи	783770	732065
Овцы и козы - всего	248804	28783
в том числе:		
овцы	187930	28581
козы	60874	202
Птица - всего	12947578	8296705
Птица сельскохозяйственная - всего	12941712	8296571
в том числе:		
куры - всего	11880601	8284885
из них куры-несушки	4541191	2264009
куры яичных пород	5025459	2460279
куры мясных и мясо-яичных пород	6855142	5824606
утки	761035	5969
гуси	202193	4554
индейки	92942	-
цесарки	4941	1163
Прочие виды птицы - всего	5866	134
перепелки	5155	-
фазаны	670	134
страусы	41	-

крестьянские (фермерские) хозяйства и индивидуальные предприниматели	в том числе		личные подсобные и другие индивидуальные хозяйства граждан	некоммерческие объединения граждан
	из них			
	крестьянские (фермерские) хозяйства	индивидуальные предприниматели		
-	-	-	25,1	11,3
-	-	-	20,9	9,3
-	-	-	3,4	1,9
64,0	63,5	0,5	1339,9	755,7
7,0	7,0	-	561,8	360,5
12,0	12,0	-	564,4	234,7
4,5	4,0	0,5	113,6	60,9
1,0	1,0	-	61,3	32,3
30,0	30,0	-	10,0	15,0
-	-	-	11,2	25,5
72,7	70,5	97,8	33,3	39,1
8,1	8,8	0,4	39,8	32,4
-	-	-	0,5	0,4
19,2	20,7	1,8	26,4	28,1
8,6	6,2	2,4	179,5	88,2
35013	34326	687	121648	5
12836	12638	198	41981	2
20880	20255	625	121648	5
14133	14071	62	-	-
3785	3580	205	47913	7
73114	71423	1691	146807	100
71876	70304	1572	87438	35
1238	1119	119	59369	65
282312	278875	3437	4366300	2261
281812	278375	3437	4361068	2261
258156	256007	2149	3336077	1483
216907	216489	418	2059502	773
215063	214722	341	2349513	604
43093	41285	1808	986564	879
12219	11175	1044	742417	430
7386	7292	94	189921	332
3761	3611	150	89181	-
290	290	-	3472	16
500	500	-	5232	-
500	500	-	4655	-
-	-	-	536	-
-	-	-	41	-

	Хозяйства всех категорий	сельскохозяйственные организации
Лошади	4641	1725
Пятнистые олени	173	171
Кролики домашние	270348	22710
Звери пушные (клеточного разведения):		
Нутрии	704	-
Пчелы медоносные (семьи), шт.	81599	312
Наличие сельскохозяйственной техники, шт.:		
Тракторы	25102	9413
Комбайны:		
зерноуборочные	4066	2047
кукурузоуборочные	71	53
картофелеуборочные	58	30
кормоуборочные	428	341
Машины свеклоуборочные (без ботвоуборочных)	247	207
Установки доильные	1437	717
Плуги	6141	2523
Косилки	2371	1088
Сеялки	8208	4101
В среднем на одну организацию (хозяйство, объединение):		
численность работников, человек	x	65
общая земельная площадь, га	x	3324,8
площадь сельскохозяйственных угодий, га	x	3203,3
общая посевная площадь сельскохозяйственных культур, га	x	3085,0
поголовье сельскохозяйственных животных, голов:	x	
крупный рогатый скот	x	1275
из него коровы	x	588
свиньи	x	24402
птица	x	460928

крестьянские (фермерские) хозяйства и индивидуальные предприниматели	в том числе		личные подсобные и другие индивидуальные хозяйства граждан	некоммерческие объединения граждан
	крестьянские (фермерские) хозяйства	индивидуальные предприниматели		
241	237	4	2675	-
-	-	-	2	-
15938	15783	155	231516	184
85	85	-	619	-
2936	2776	160	78180	171
6867	6705	162	8822	x
2019	1968	51	x	x
18	18	-	x	x
28	28	-	x	x
87	87	-	x	x
40	40	-	x	x
87	85	2	633	x
3618	3512	106	x	x
1283	1242	41	x	x
4107	4013	94	x	x
3	3	2	x	x
318,6	331,3	102,1	0,3	31,2
317,3	330,0	101,3	0,3	23,7
312,1	318,5	140,7	0,2	7,6
45	45	33	3	2
21	21	14	2	1
31	33	16	4	2
504	520	143	30	63

**ОСНОВНЫЕ ИТОГИ ВСЕРОССИЙСКОЙ СЕЛЬСКОХОЗЯЙСТВЕННОЙ
по Ивановской**

(на 1 июля 2016 г.)

	Хозяйства всех категорий	сельскохозяйственные организации
Число организаций (хозяйств) - всего	x	241
из них осуществлявшие сельскохозяйственную деятельность в I полугодии 2016 г.	x	169
в процентах от общего числа соответствующей категории организаций (хозяйств)	x	70,1
Общая земельная площадь, га	465125,0	365987,6
из нее сельскохозяйственные угодья	391527,5	301994,9
в том числе:		
пашня	264919,0	219101,0
сенокосы	34465,0	26222,0
пастбища	31117,3	29264,5
многолетние насаждения	2127,0	48,4
залежь	58899,1	27359,0
Из общей площади сельскохозяйственных угодий фактически использовались, га	277127,3	224029,6
в процентах от общей площади сельскохозяйственных угодий соответствующей категории организаций (хозяйств)	70,8	74,2
Посевная площадь сельскохозяйственных культур под урожаем 2016 г. - всего, га	227005,3	184638,0
в том числе:		
Зерновые и зернобобовые культуры - всего	72487,8	59950,5
из них:		
пшеница	28518,7	23443,2
рожь	4032,3	3476,2
ячмень	13631,5	11697,4
овес	22440,2	17840,8
гречиха	3,3	3,2
зернобобовые культуры	3106,4	2852,3
из них горох	1940,3	1800,2
Технические культуры - всего	1413,7	1182,0
из них:		
лен-долгунец	100,0	-
масличные культуры - всего	1088,2	982,0
из них:		
рапс	601,1	601,0
горчица	142,1	36,0
лекарственные культуры	205,3	200,0
Картофель	6124,0	723,9
Овощные и бахчевые культуры - всего	1586,8	220,5

**ПЕРЕПИСИ В РАЗРЕЗЕ КАТЕГОРИЙ ХОЗЯЙСТВ
области**

крестьянские (фермерские) хозяйства и индивидуальные предприниматели	в том числе		личные подсобные и другие индивидуальные хозяйства граждан	некоммерческие объединения граждан
	из них			
	крестьянские (фермерские) хозяйства	индивидуальные предприниматели		
715	610	105	232716	1378
220	152	68	171679	1071
30,8	24,9	64,8	73,8	77,7
52859,9	39653,2	13206,7	37744,1	8533,4
51834,6	38635,0	13199,6	31177,3	6520,7
39068,8	27654,9	11413,9	5659,6	1089,6
3366,0	2854,0	512,0	4877,0	x
1346,8	1297,5	49,3	506,0	x
-	-	-	1573,1	505,5
8053,0	6828,6	1224,4	18561,6	4925,5
38886,8	27828,5	11058,3	12615,7	1595,1
75,0	72,0	83,8	40,5	24,5
36022,3	25310,8	10711,5	5255,9	1089,1
12264,5	6147,5	6117,0	271,6	1,2
5000,0	1803,0	3197,0	75,5	-
551,0	236,0	315,0	4,3	0,8
1836,0	305,0	1531,0	98,1	-
4505,5	3570,5	935,0	93,5	0,4
-	-	-	0,1	-
254,0	115,0	139,0	0,1	-
140,0	5,0	135,0	0,1	-
205,0	105,0	100,0	25,5	1,2
100,0	100,0	-	-	-
100,0	-	100,0	5,4	0,8
-	-	-	0,1	-
100,0	-	100,0	5,2	0,8
5,0	5,0	-	0,2	0,1
811,9	624,1	187,8	3814,5	773,8
106,2	82,2	24,0	955,0	305,1

	Хозяйства всех категорий	сельскохозяйственные организации
из них:		
овощи открытого грунта - всего	1435,4	220,5
в том числе:		
капуста (всех видов)	376,5	108,4
огурцы	95,5	1,4
помидоры	70,5	0,1
свекла столовая	127,5	35,2
морковь столовая	223,5	75,0
лук репчатый	217,3	0,2
чеснок	100,2	-
кабачки, патиссоны	86,6	0,1
Кормовые культуры - всего	145392,9	122561,1
из них:		
травы однолетние	12828,3	11312,0
травы многолетние	129471,6	108193,1
кормовые культуры на силос (без кукурузы)	152,0	152,0
кукуруза на корм	2841,5	2825,0
корнеплодные кормовые культуры, включая свеклу сахарную на корм скоту	8,5	-
Структура посевных площадей по видам сельскохозяйственных культур (в процентах от общей посевной площади соответствующей категории организаций (хозяйств)):		
Зерновые и зернобобовые культуры	31,9	32,5
Технические культуры	0,6	0,6
Картофель	2,7	0,4
Овощные и бахчевые культуры	0,7	0,1
Кормовые культуры	64,0	66,4
Площади многолетних плодовых насаждений и ягодных культур - всего, га	2040,9	4,3
в том числе:		
семечковые культуры - всего	763,2	1,9
из них:		
яблоня	607,7	1,8
груша	151,0	0,1
косточковые культуры - всего	663,6	-
из них:		
слива	290,6	-
вишня	354,5	-
черешня	5,1	-
абрикос	0,9	-

крестьянские (фермерские) хозяйства и индивидуальные предприниматели	в том числе		личные подсобные и другие индивидуальные хозяйства граждан	некоммерческие объединения граждан
	из них			
	крестьянские (фермерские) хозяйства	индивидуальные предприниматели		
106,2	82,2	24,0	850,6	258,1
60,1	40,0	20,0	163,6	44,5
0,8	0,8	-	75,2	18,0
0,5	0,5	-	57,2	12,7
10,8	8,8	2,0	61,0	20,5
13,7	11,7	2,0	101,3	33,5
0,4	0,4	-	168,8	47,9
-	-	-	74,2	26,0
20,1	20,1	-	47,5	18,9
22634,8	18352,1	4282,7	189,3	7,8
1431,5	894,0	537,5	80,2	4,6
21181,7	17437,5	3744,2	93,6	3,2
-	-	-	-	-
16,5	16,5	-	-	-
5,1	4,1	1,0	3,4	-
34,0	24,3	57,1	5,2	0,1
0,6	0,4	0,9	0,5	0,1
2,3	2,5	1,8	72,6	71,0
0,3	0,3	0,2	18,2	28,0
62,8	72,5	40,0	3,6	0,7
-	-	-	1532,9	503,8
-	-	-	577,4	183,9
-	-	-	465,1	140,9
-	-	-	108,7	42,2
-	-	-	530,3	133,3
-	-	-	226,9	63,7
-	-	-	288,8	65,7
-	-	-	3,4	1,6
-	-	-	0,7	0,2

	Хозяйства всех категорий	сельскохозяйственные организации
орехоплодные культуры - всего	3,6	-
из них фундук	0,8	-
ягодники - всего	610,5	2,4
из них:		
земляника, клубника	232,2	0,5
малина, ежевика	144,1	0,1
смородина всех видов	108,5	0,6
крыжовник	41,1	0,2
рябина черноплодная	23,5	-
облепиха	22,3	0,6
Структура площадей многолетних плодовых насаждений и ягодных культур по видам плодово-ягодных насаждений (в процентах от общей площади плодово-ягодных насаждений соответствующей категории организаций (хозяйств)):		
семечковые культуры	37,4	44,2
косточковые культуры	32,5	-
орехоплодные культуры	0,2	-
ягодники	29,9	55,8
Площади виноградников, га	6,0	-
Поголовье сельскохозяйственных животных, голов:		
Крупный рогатый скот - всего	67445	52560
из него коровы	29213	22590
Молочный крупный рогатый скот	63526	49622
Мясной крупный рогатый скот	3919	2938
Свины	14927	5592
Овцы и козы - всего	24887	4587
в том числе:		
овцы	14976	4514
козы	9911	73
Птица - всего	2870594	2614683
Птица сельскохозяйственная - всего	2863021	2614683
в том числе:		
куры - всего	2832662	2614683
из них куры-несушки	1352118	1179386
куры яичных пород	1829903	1622361
куры мясных и мясо-яичных пород	1002759	992322
утки	12874	-
гуси	12341	-
индейки	4004	-
цесарки	1140	-

крестьянские (фермерские) хозяйства и индивидуальные предприниматели	в том числе		личные подсобные и другие индивидуальные хозяйства граждан	некоммерческие объединения граждан
	крестьянские (фермерские) хозяйства	индивидуальные предприниматели		
-	-	-	2,6	1,0
-	-	-	0,7	0,05
-	-	-	422,5	185,6
-	-	-	153,3	78,5
-	-	-	103,5	40,5
-	-	-	80,8	27,1
-	-	-	29,5	11,3
-	-	-	16,5	7,0
-	-	-	12,7	9,0
-	-	-	37,7	36,5
-	-	-	34,6	26,5
-	-	-	0,2	0,2
-	-	-	27,6	36,8
-	-	-	3,9	2,1
5500	4302	1198	9385	-
2538	1990	548	4085	-
4544	3348	1196	9360	-
956	954	2	25	-
1711	1230	481	7624	-
3362	3069	293	16938	-
2865	2583	282	7597	-
497	486	11	9341	-
7898	6824	1074	247747	266
7559	6785	774	240513	266
4393	3925	468	213320	266
1105	927	178	171399	228
2629	2161	468	204647	266
1764	1764	-	8673	-
870	652	218	12004	-
1738	1662	76	10603	-
558	546	12	3446	-
-	-	-	1140	-

	Хозяйства всех категорий	сельскохозяйственные организации
Прочие виды птицы - всего	7573	-
перепелки	7384	-
фазаны	168	-
страусы	21	-
Лошади	364	123
Пятнистые олени	100	-
Кролики домашние	41857	504
Звери пушные (клеточного разведения):		
Нутрии	129	-
Пчелы медоносные (семьи), шт.	16076	12
Наличие сельскохозяйственной техники, шт.:		
Тракторы	5675	1505
Комбайны:		
зерноуборочные	301	241
картофелеуборочные	56	38
кормоуборочные	164	144
Установки доильные	320	199
Плуги	609	406
Косилки	399	251
Сеялки	359	268
В среднем на одну организацию (хозяйство, объединение):		
численность работников, человек	x	39
общая земельная площадь, га	x	1518,6
площадь сельскохозяйственных угодий, га	x	1253,1
общая посевная площадь сельскохозяйственных культур, га	x	1183,6
поголовье сельскохозяйственных животных, голов:	x	
крупный рогатый скот	x	553
из него коровы	x	257
свиньи	x	508
птица	x	326835

крестьянские (фермерские) хозяйства и индивидуальные предприниматели	в том числе		личные подсобные и другие индивидуальные хозяйства граждан	некоммерческие объединения граждан
	крестьянские (фермерские) хозяйства	индивидуальные предприниматели		
339	39	300	7234	-
320	20	300	7064	-
-	-	-	168	-
19	19	-	2	-
62	54	8	179	-
100	100	-	-	-
3207	3082	125	38113	33
-	-	-	129	-
438	56	382	15605	21
384	265	119	3786	x
60	37	23	x	x
18	13	5	x	x
20	10	10	x	x
7	3	4	114	x
203	141	62	x	x
148	115	33	x	x
91	62	29	x	x
3	3	4	x	x
73,9	65,0	125,8	0,2	6,2
72,5	63,3	125,7	0,1	4,7
209,4	214,5	198,4	0,03	1,0
54	56	50	3	-
29	30	26	2	-
114	137	80	2	-
203	235	107	14	13

ОСНОВНЫЕ ИТОГИ ВСЕРОССИЙСКОЙ СЕЛЬСКОХОЗЯЙСТВЕННОЙ
по Калужской
(на 1 июля 2016 г.)

	Хозяйства всех категорий	сельскохозяйственные организации
Число организаций (хозяйств) - всего	х	435
из них осуществлявшие сельскохозяйственную деятельность в I полугодии 2016 г.	х	282
в процентах от общего числа соответствующей категории организаций (хозяйств)	х	64,8
Общая земельная площадь, га	665246,3	491471,3
из нее сельскохозяйственные угодья	566040,5	418103,1
в том числе:		
пашня	354438,7	287580,6
сенокосы	37921,9	21680,1
пастбища	37225,9	28090,8
многолетние насаждения	4281,1	1515,7
залежь	132172,8	79235,8
Из общей площади сельскохозяйственных угодий фактически использовались, га	423276,7	329756,4
в процентах от общей площади сельскохозяйственных угодий соответствующей категории организаций (хозяйств)	74,8	78,9
Посевная площадь сельскохозяйственных культур под урожаем 2016 г. - всего, га	332884,3	271693,6
в том числе:		
Зерновые и зернобобовые культуры - всего	103565,7	87365,2
из них:		
пшеница	42626,5	37003,0
рожь	3169,2	2522,0
ячмень	12768,7	11413,0
овес	29999,6	22411,7
кукуруза на зерно	1531,9	1426,0
гречиха	1976,6	1888,5
зернобобовые культуры	7057,5	6560,0
из них горох	1963,8	1961,0
Технические культуры - всего	6368,9	6023,0
из них:		
масличные культуры - всего	6266,6	5982,0
из них:		
подсолнечник на зерно	800,9	800,0
соя	108,1	108,0
рапс	4047,5	3847,0
горчица	1149,9	1067,0
рыжик	160,1	160,0
лекарственные культуры	1,3	-
Картофель	12623,7	1827,5
Овощные и бахчевые культуры - всего	3087,6	649,0
из них:		
овощи открытого грунта - всего	2769,0	649,0

**ПЕРЕПИСИ В РАЗРЕЗЕ КАТЕГОРИЙ ХОЗЯЙСТВ
области**

крестьянские (фермерские) хозяйства и индивидуальные предприниматели	в том числе		личные подсобные и другие индивидуальные хозяйства граждан	некоммерческие объединения граждан
	из них			
	крестьянские (фермерские) хозяйства	индивидуальные предприниматели		
1464	1293	171	252512	1190
508	452	56	182076	1082
34,7	35,0	32,7	72,1	90,9
82995,7	75097,6	7898,1	76745,6	14033,7
74228,3	66869,6	7358,7	65974,6	7734,5
47459,1	44575,4	2883,7	17082,3	2316,7
8270,1	7483,7	786,4	7971,7	x
6399,8	6150,3	249,5	2735,3	x
151,0	103,7	47,3	1707,5	906,9
11948,3	8556,5	3391,8	36477,8	4510,9
60800,0	56848,2	3951,8	29496,8	3223,6
81,9	85,0	53,7	44,7	41,7
44920,4	42073,2	2847,2	13952,9	2317,4
14317,2	13505,2	812,0	1880,3	2,9
5024,5	4607,5	417,0	598,9	0,1
627,0	620,0	7,0	20,1	0,1
1321,1	1196,1	125,0	34,6	-
6485,4	6222,4	263,0	1099,9	2,7
105,0	105,0	-	0,9	-
71,0	71,0	-	17,0	0,03
493,0	493,0	-	4,5	-
-	-	-	2,8	-
243,6	243,5	0,1	100,1	2,2
223,5	223,5	-	59,2	1,9
-	-	-	0,6	0,2
-	-	-	0,1	-
200,0	200,0	-	0,4	0,03
23,5	23,5	-	57,7	1,7
-	-	-	0,1	-
0,1	-	0,1	1,2	-
1125,9	909,6	216,4	8120,7	1549,6
142,9	122,7	20,2	1583,1	712,7
142,9	122,7	20,2	1409,1	568,0

	Хозяйства всех категорий	сельскохозяйственные организации
в том числе:		
капуста (всех видов)	639,1	250,4
огурцы	247,6	33,3
помидоры	146,6	16,0
свекла столовая	280,3	72,0
морковь столовая	443,2	201,2
лук репчатый	285,5	13,6
чеснок	150,8	-
кабачки, патиссоны	129,7	0,2
Кормовые культуры - всего	207238,4	175828,9
из них:		
травы однолетние	27996,0	25657,0
травы многолетние	162184,8	133574,2
кормовые культуры на силос (без кукурузы)	939,8	921,0
кукуруза на корм	15599,3	15423,0
корнеплодные кормовые культуры, включая свеклу сахарную на корм скоту	35,5	7,0
Структура посевных площадей по видам сельскохозяйственных культур (в процентах от общей посевной площади соответствующей категории организаций (хозяйств)):		
Зерновые и зернобобовые культуры	31,1	32,2
Технические культуры	1,9	2,2
Картофель	3,8	0,7
Овощные и бахчевые культуры	0,9	0,2
Кормовые культуры	62,3	64,7
Площади многолетних плодовых насаждений и ягодных культур - всего, га	3560,9	906,8
в том числе:		
семечковые культуры - всего	1935,2	835,8
из них:		
яблоня	1653,1	835,1
груша	280,0	0,4
косточковые культуры - всего	717,6	0,8
из них:		
слива	359,3	0,3
вишня	321,3	0,4
черешня	25,1	0,1
абрикос	2,5	-
алыча	6,7	-
орехоплодные культуры - всего	4,2	-
из них:		
грецкий орех	1,0	-
фундук	2,3	-
ягодники - всего	903,9	70,2

крестьянские (фермерские) хозяйства и индивидуальные предприниматели	в том числе		личные подсобные и другие индивидуальные хозяйства граждан	некоммерческие объединения граждан
	из них			
	крестьянские (фермерские) хозяйства	индивидуальные предприниматели		
66,2	61,9	4,3	240,9	81,6
1,5	0,02	1,5	153,6	59,2
2,5	0,02	2,5	91,5	36,6
36,4	34,2	2,3	128,8	43,1
21,1	19,8	1,3	162,4	58,4
3,4	2,4	1,0	196,3	72,2
-	-	-	104,0	46,8
0,1	0,1	-	88,6	40,8
29090,8	27292,2	1798,5	2268,8	50,0
1994,3	1902,2	92,1	313,2	31,5
26818,5	25115,6	1702,9	1773,7	18,4
15,0	15,0	-	3,8	-
172,0	169,0	3,0	4,2	-
4,9	4,4	0,5	23,5	0,04
31,9	32,1	28,5	13,5	0,1
0,5	0,6	0,0	0,7	0,1
2,5	2,2	7,6	58,2	66,9
0,3	0,3	0,7	11,3	30,8
64,8	64,9	63,2	16,3	2,2
92,5	92,2	0,3	1661,7	899,9
92,2	92,0	0,2	661,0	346,1
92,2	92,0	0,2	487,4	238,4
-	-	-	172,1	107,5
-	-	-	492,7	224,1
-	-	-	250,8	108,1
-	-	-	214,8	106,1
-	-	-	18,5	6,5
-	-	-	1,8	0,7
-	-	-	4,8	1,9
-	-	-	3,1	1,1
-	-	-	0,7	0,2
-	-	-	1,6	0,7
0,3	0,2	0,1	504,8	328,6

	Хозяйства всех категорий	сельскохозяйственные организации
из них:		
земляника, клубника	291,4	1,5
малина, ежевика	290,2	10,8
смородина всех видов	191,0	56,7
крыжовник	48,2	0,4
рябина черноплодная	25,6	0,3
облепиха	23,2	0,1
Структура площадей многолетних плодовых насаждений и ягодных культур по видам плодово-ягодных насаждений (в процентах от общей площади плодово-ягодных насаждений соответствующей категории организаций (хозяйств)):		
семечковые культуры	54,3	92,2
косточковые культуры	20,2	0,1
орехоплодные культуры	0,1	-
ягодники	25,4	7,7
Площади виноградников, га	25,1	0,3
Поголовье сельскохозяйственных животных, голов:		
Крупный рогатый скот - всего	140700	119913
из него коровы	57802	48703
Молочный крупный рогатый скот	106851	90023
Мясной крупный рогатый скот	33834	29875
Волы	15	15
Свиньи	79483	54387
Овцы и козы - всего	44262	9008
в том числе:		
овцы	34533	8929
козы	9729	79
Птица - всего	4078972	3503156
Птица сельскохозяйственная - всего	4067295	3496876
в том числе:		
куры - всего	3933271	3446386
из них куры-несушки	583192	220094
куры яичных пород	595090	187893
куры мясных и мясо-яичных пород	3338181	3258493
утки	52475	890
гуси	24292	998
индейки	7160	274
цесарки	50097	48328
Прочие виды птицы - всего	11677	6280
перепелки	5326	61
фазаны	6335	6209
страусы	16	10
Лошади	778	284
Ослы	25	1

крестьянские (фермерские) хозяйства и индивидуальные предприниматели	в том числе		личные подсобные и другие индивидуальные хозяйства граждан	некоммерческие объединения граждан
	из них			
	крестьянские (фермерские) хозяйства	индивидуальные предприниматели		
0,1	0,1	-	164,6	125,2
0,2	0,1	0,1	171,5	107,7
-	-	-	88,7	45,6
-	-	-	30,9	17,0
-	-	-	16,5	8,8
-	-	-	12,6	10,5
99,7	99,8	66,7	39,8	38,5
-	-	-	29,7	24,9
-	-	-	0,2	0,1
0,3	0,2	33,3	30,4	36,5
-	-	-	12,7	12,1
11804	11465	339	8983	-
5180	5006	174	3919	-
8791	8520	271	8037	-
3013	2945	68	946	-
-	-	-	-	-
14865	14274	591	10225	6
11835	11159	676	23367	52
10287	9800	487	15307	10
1548	1359	189	8060	42
8943	6905	2038	565994	879
7613	5575	2038	561928	878
5827	4056	1771	480396	662
4226	2863	1363	358286	586
2978	2712	266	403832	387
2849	1344	1505	76564	275
665	575	90	50777	143
592	467	125	22641	61
477	435	42	6402	7
52	42	10	1712	5
1330	1330	-	4066	1
1330	1330	-	3934	1
-	-	-	126	-
-	-	-	6	-
122	119	3	372	-
-	-	-	24	-

	Хозяйства всех категорий	сельскохозяйственные организации
Пятнистые олени	519	467
Маралы	1412	1410
Кролики домашние	47180	432
Звери пушные (клеточного разведения):		
Песцы	142	-
Нутрии	114	25
Пчелы медоносные (семьи), шт.	28752	172
Наличие сельскохозяйственной техники, шт.:		
Тракторы	6162	2058
Комбайны:		
зерноуборочные	314	242
картофелеуборочные	44	40
кормоуборочные	215	195
Машины свеклоуборочные (без ботвоуборочных)	1	1
Установки доильные	409	268
Плуги	765	464
Косилки	755	442
Сеялки	586	422
В среднем на одну организацию (хозяйство, объединение):		
численность работников, человек	x	43
общая земельная площадь, га	x	1129,8
площадь сельскохозяйственных угодий, га	x	961,2
общая посевная площадь сельскохозяйственных культур, га	x	1161,1
поголовье сельскохозяйственных животных, голов:	x	
крупный рогатый скот	x	794
из него коровы	x	355
свины	x	3022
птица	x	140126

крестьянские (фермерские) хозяйства и индивидуальные предприниматели	в том числе		личные подсобные и другие индивидуальные хозяйства граждан	некоммерческие объединения граждан
	крестьянские (фермерские) хозяйства	индивидуальные предприниматели		
40	40	-	12	-
-	-	-	2	-
3064	2864	200	43589	95
136	-	136	6	-
-	-	-	89	-
1173	833	340	27328	79
672	624	48	3432	x
72	65	7	x	x
4	3	1	x	x
20	19	1	x	x
-	-	-	x	x
26	25	1	115	x
301	284	17	x	x
313	295	18	x	x
164	152	12	x	x
3	3	3	x	x
56,7	58,1	46,2	0,3	11,8
50,7	51,7	43,0	0,3	6,5
131,7	133,1	113,9	0,1	2,1
50	55	14	3	-
27	28	10	2	-
248	310	42	2	6
92	85	127	20	27

**ОСНОВНЫЕ ИТОГИ ВСЕРОССИЙСКОЙ СЕЛЬСКОХОЗЯЙСТВЕННОЙ
по Костромской**

(на 1 июля 2016 г.)

	Хозяйства всех категорий	сельскохозяй- ственные организации
Число организаций (хозяйств) - всего	х	301
из них осуществлявшие сельскохозяйственную деятельность в I полугодии 2016 г.	х	207
в процентах от общего числа соответствующей категории организаций (хозяйств)	х	68,8
Общая земельная площадь, га	407141,6	302813,2
из нее сельскохозяйственные угодья	329934,7	232045,6
в том числе:		
пашня	201473,7	166790,6
сенокосы	22574,1	13522,9
пастбища	16118,4	14016,1
многолетние насаждения	1433,4	122,7
залежь	88335,2	37593,3
Из общей площади сельскохозяйственных угодий фактически использовались, га	213568,7	168617,0
в процентах от общей площади сельскохозяйственных угодий соответствующей категории организаций (хозяйств)	64,7	72,7
Посевная площадь сельскохозяйственных культур под урожай 2016 г. - всего, га	187504,4	154664,8
в том числе:		
Зерновые и зернобобовые культуры - всего	45020,3	39917,5
из них:		
пшеница	12558,4	10986,0
рожь	692,5	687,5
ячмень	6723,3	6331,0
овес	20499,1	17465,0
гречиха	40,0	40,0
зернобобовые культуры	2330,0	2231,0
из них горох	1646,0	1636,0
Технические культуры - всего	2320,3	1952,0
из них:		
лен-долгунец	96,0	96,0
масличные культуры - всего	1968,1	1809,0
из них:		
лен-кудряш (масличный)	28,0	28,0
соя	14,0	14,0
рапс	1623,0	1623,0
горчица	303,1	144,0
эфирно-масличные культуры	200,0	-
лекарственные культуры	20,0	20,0
Картофель	6545,3	1142,8
Овощные и бахчевые культуры - всего	1408,1	131,6
из них:		
овощи открытого грунта - всего	1271,3	131,6

**ПЕРЕПИСИ В РАЗРЕЗЕ КАТЕГОРИЙ ХОЗЯЙСТВ
области**

крестьянские (фермерские) хозяйства и индивидуальные предприниматели	в том числе		личные подсобные и другие индивидуальные хозяйства граждан	некоммерческие объединения граждан
	из них			
	крестьянские (фермерские) хозяйства	индивидуальные предприниматели		
398	360	38	183555	498
249	223	26	123495	463
62,6	61,9	68,4	67,3	93,0
41643,3	40141,6	1501,7	58419,6	4265,5
41477,8	39978,4	1499,4	53589,4	2821,9
28479,7	27556,4	923,3	5349,8	853,6
2598,1	2568,2	29,9	6453,1	x
1328,3	1051,0	277,3	774,0	x
4,3	4,2	0,1	949,9	356,5
9067,4	8798,6	268,8	40062,8	1611,7
30214,9	29081,7	1133,2	13526,7	1210,1
72,8	72,7	75,6	25,2	42,9
26811,1	25944,9	866,2	5175,1	853,4
4955,2	4888,7	66,5	147,6	-
1534,0	1534,0	-	38,4	-
5,0	5,0	-	-	-
371,1	353,2	17,9	21,2	-
2946,1	2897,5	48,6	88,0	-
-	-	-	-	-
99,0	99,0	-	0,00	-
10,0	10,0	-	-	-
359,0	359,0	-	9,3	-
-	-	-	-	-
159,0	159,0	-	0,1	-
-	-	-	-	-
-	-	-	-	-
-	-	-	-	-
159,0	159,0	-	0,1	-
200,0	200,0	-	-	-
-	-	-	-	-
619,6	542,1	77,4	4158,1	624,9
231,2	197,2	34,1	816,8	228,5
231,2	197,2	34,1	721,6	186,9

	Хозяйства всех категорий	сельскохозяйственные организации
в том числе:		
капуста (всех видов)	320,1	51,9
огурцы	69,4	0,7
помидоры	51,8	-
свекла столовая	148,0	36,6
морковь столовая	202,3	35,6
лук репчатый	190,6	0,3
чеснок	87,3	-
кабачки, патиссоны	53,5	0,9
продовольственные бахчевые культуры	0,5	-
Кормовые культуры - всего	132210,4	111520,9
из них:		
травы однолетние	8205,2	7631,0
травы многолетние	123024,3	102921,9
кукуруза на корм	406,0	406,0
корнеплодные кормовые культуры, включая свеклу сахарную на корм скоту	574,8	562,0
Структура посевных площадей по видам сельскохозяйственных культур (в процентах от общей посевной площади соответствующей категории организаций (хозяйств)):		
Зерновые и зернобобовые культуры	24,0	25,8
Технические культуры	1,2	1,3
Картофель	3,5	0,7
Овощные и бахчевые культуры	0,8	0,1
Кормовые культуры	70,5	72,1
Площади многолетних плодовых насаждений и ягодных культур - всего, га	1378,3	93,6
в том числе:		
семечковые культуры - всего	412,9	0,4
из них:		
яблоня	362,4	0,3
груша	48,4	0,1
косточковые культуры - всего	498,0	0,2
из них:		
слива	228,9	0,2
вишня	244,5	-
орехоплодные культуры - всего	4,0	-
из них фундук	1,7	-
ягодники - всего	463,4	93,0
из них:		
земляника, клубника	133,1	-
малина, ежевика	61,9	-
смородина всех видов	83,9	0,4
крыжовник	36,4	-
рябина черноплодная	26,4	-
облепиха	11,2	-

крестьянские (фермерские) хозяйства и индивидуальные предприниматели	в том числе		личные подсобные и другие индивидуальные хозяйства граждан	некоммерческие объединения граждан
	крестьянские (фермерские) хозяйства	индивидуальные предприниматели		
106,0	89,7	16,3	132,4	29,8
-	-	-	53,3	15,4
-	-	-	43,6	8,1
42,8	32,5	10,4	53,4	15,2
60,4	54,0	6,4	82,6	23,7
5,0	5,0	0,02	149,2	36,1
-	-	-	67,3	19,9
0,01	-	0,01	41,8	10,8
-	-	-	0,4	0,1
20646,1	19957,9	688,2	43,4	-
561,0	561,0	-	13,2	-
20079,0	19390,8	688,2	23,4	-
-	-	-	-	-
6,1	6,1	-	6,7	-
18,5	18,8	7,7	2,9	-
1,3	1,4	-	0,2	-
2,3	2,1	8,9	80,3	73,2
0,9	0,8	3,9	15,8	26,8
77,0	76,9	79,5	0,8	-
1,3	1,2	0,1	925,7	357,7
1,0	1,0	-	297,6	113,9
1,0	1,0	-	257,5	103,5
-	-	-	38,1	10,3
-	-	-	365,7	132,1
-	-	-	164,8	63,9
-	-	-	178,9	65,5
-	-	-	3,2	0,8
-	-	-	1,3	0,4
0,3	0,2	0,1	259,1	111,0
0,2	0,2	-	89,2	43,7
-	-	-	41,7	20,2
0,1	-	0,1	61,1	22,4
-	-	-	27,2	9,2
-	-	-	21,3	5,1
-	-	-	6,0	5,2

	Хозяйства всех категорий	сельскохозяйственные организации
	Структура площадей многолетних плодовых насаждений и ягодных культур по видам плодово-ягодных насаждений (в процентах от общей площади плодово-ягодных насаждений соответствующей категории организаций (хозяйств)):	
семечковые культуры	30,0	0,4
косточковые культуры	36,1	0,2
орехоплодные культуры	0,3	-
ягодники	33,6	99,4
Площади виноградников, га	2,3	-
Поголовье сельскохозяйственных животных, голов:		
Крупный рогатый скот - всего	59118	42439
из него коровы	24582	18259
Молочный крупный рогатый скот	53568	39249
Мясной крупный рогатый скот	5529	3169
Свины	31613	23144
Овцы и козы - всего	21132	3852
в том числе:		
овцы	12639	3556
козы	8493	296
Птица - всего	3773334	3590258
Птица сельскохозяйственная - всего	3770230	3589050
в том числе:		
куры - всего	3752143	3588582
из них куры-несушки	2367695	2239786
куры яичных пород	3460417	3302523
куры мясных и мясо-яичных пород	291726	286059
утки	6155	-
гуси	7352	-
индейки	4170	468
цесарки	410	-
Прочие виды птицы - всего	3104	1208
перепелки	2519	708
фазаны	568	500
страусы	17	-
Лошади	418	122
Пятнистые олени	83	82
Маралы	176	176
Кролики домашние	69170	19507
Звери пушные (клеточного разведения):		
Лисицы	3589	3589
Норки	29762	29762
Нутрии	77	-
Соболи	8109	8109
Пчелы медоносные (семьи), шт.	19986	60

крестьянские (фермерские) хозяйства и индивидуальные предприниматели	в том числе		личные подсобные и другие индивидуальные хозяйства граждан	некоммерческие объединения граждан
	крестьянские (фермерские) хозяйства	индивидуальные предприниматели		
76,9	83,3	-	32,2	31,8
-	-	-	39,5	36,9
-	-	-	0,3	0,2
23,1	16,7	100	28,0	31,0
-	-	-	1,8	0,5
6711	6424	287	9968	-
2616	2527	89	3707	-
4351	4151	200	9968	-
2360	2273	87	-	-
891	394	497	7578	-
1992	1906	86	15281	7
1902	1816	86	7181	-
90	90	-	8100	7
2687	2460	227	180061	328
2676	2449	227	178226	278
1554	1437	117	161763	244
898	794	104	126817	194
1248	1131	117	156402	244
306	306	-	5361	-
252	192	60	5871	32
266	216	50	7086	-
553	553	-	3149	-
51	51	-	357	2
11	11	-	1835	50
-	-	-	1761	50
6	6	-	62	-
5	5	-	12	-
82	63	19	214	-
-	-	-	1	-
-	-	-	-	-
1096	896	200	48555	12
-	-	-	-	-
-	-	-	-	-
-	-	-	77	-
-	-	-	-	-
160	87	73	19731	35

	Хозяйства всех категорий	сельскохозяйственные организации
Наличие сельскохозяйственной техники, шт.:		
Тракторы	7073	1964
Комбайны:		
зерноуборочные	277	242
картофелеуборочные	45	28
кормоуборочные	163	150
Машины свеклоуборочные (без ботвоуборочных)	4	4
Установки доильные	265	157
Плуги	569	403
Косилки	561	398
Сеялки	364	279
В среднем на одну организацию (хозяйство, объединение):		
численность работников, человек	x	34
общая земельная площадь, га	x	1006,0
площадь сельскохозяйственных угодий, га	x	770,9
общая посевная площадь сельскохозяйственных культур, га	x	909,8
поголовье сельскохозяйственных животных, голов:	x	
крупный рогатый скот	x	334
из него коровы	x	148
свиньи	x	1447
птица	x	276174

крестьянские (фермерские) хозяйства и индивидуальные предприниматели	в том числе		личные подсобные и другие индивидуальные хозяйства граждан	некоммерческие объединения граждан
	крестьянские (фермерские) хозяйства	индивидуальные предприниматели		
376	353	23	4733	x
35	32	3	x	x
17	17	-	x	x
13	13	-	x	x
-	-	-	x	x
8	8	-	100	x
166	153	13	x	x
163	152	11	x	x
85	75	10	x	x
3	3	2	x	x
104,6	111,5	39,5	0,3	8,6
104,2	111,1	39,5	0,3	5,7
151,5	160,2	57,7	0,04	1,8
49	49	36	3	-
23	23	15	1	-
25	14	71	2	-
84	91	45	14	23

**ОСНОВНЫЕ ИТОГИ ВСЕРОССИЙСКОЙ СЕЛЬСКОХОЗЯЙСТВЕННОЙ
по Курской**

(на 1 июля 2016 г.)

	Хозяйства всех категорий	сельскохозяйственные организации
Число организаций (хозяйств) - всего	х	391
из них осуществлявшие сельскохозяйственную деятельность в I полугодии 2016 г.	х	300
в процентах от общего числа соответствующей категории организаций (хозяйств)	х	76,7
Общая земельная площадь, га	2091771,6	1567209,8
из нее сельскохозяйственные угодья	2028742,6	1517738,7
в том числе:		
пашня	1803186,5	1380934,3
сенокосы	47998,0	28680,9
пастбища	92528,8	64230,4
многолетние насаждения	8298,5	3856,4
залежь	76730,8	40036,7
Из общей площади сельскохозяйственных угодий фактически использовались, га	1909792,1	1438967,8
в процентах от общей площади сельскохозяйственных угодий соответствующей категории организаций (хозяйств)	94,1	94,8
Посевная площадь сельскохозяйственных культур под урожаем 2016 г. - всего, га	1629446,7	1248846,1
в том числе:		
Зерновые и зернобобовые культуры - всего	1056316,7	817614,3
из них:		
пшеница	547268,3	419725,0
рожь	2580,8	1516,0
ячмень	250477,9	188488,1
овес	17517,1	9495,6
кукуруза на зерно	156223,0	142088,0
просо	984,6	420,0
гречиха	32438,3	15970,0
зернобобовые культуры	37068,7	28206,6
из них горох	15081,1	12731,5
Технические культуры - всего	438575,1	365399,0
из них:		
сахарная свекла	114968,5	106799,0
масличные культуры - всего	323319,6	258408,0
из них:		
подсолнечник на зерно	137945,8	104459,0
лен-кудряш (масличный)	28062,1	19439,0
соя	135900,9	115609,0
рапс	17034,3	15778,0
горчица	2549,0	1478,0
рыжик	908,5	906,0
эфирно-масличные культуры	168,0	150,0
Картофель	33677,4	1201,6

**ПЕРЕПИСИ В РАЗРЕЗЕ КАТЕГОРИЙ ХОЗЯЙСТВ
области**

крестьянские (фермерские) хозяйства и индивидуальные предприниматели	в том числе		личные подсобные и другие индивидуальные хозяйства граждан	некоммерческие объединения граждан
	из них			
	крестьянские (фермерские) хозяйства	индивидуальные предприниматели		
1179	812	367	294600	223
971	674	297	226225	210
82,4	83,0	80,9	76,8	94,2
378325,5	295145,8	83179,7	136284,6	9951,7
376828,6	293862,4	82966,2	126650,8	7524,5
352506,0	275933,4	76572,6	65789,1	3957,0
7192,8	4978,8	2214,0	12124,3	x
12160,5	9891,7	2268,8	16137,9	x
1371,2	492,2	879,0	2233,3	837,6
3598,1	2566,3	1031,8	30366,1	2729,9
369745,0	288467,2	81277,8	96284,7	4794,6
98,1	98,2	98,0	76,0	63,7
314734,8	247776,2	66958,6	61908,8	3957,0
230859,8	178702,3	52157,5	7810,2	32,4
123694,2	96580,0	27114,2	3848,0	1,0
1064,0	1024,0	40,0	-	0,8
59360,5	45678,0	13682,5	2629,2	0,1
7122,0	5781,0	1341,0	881,6	17,9
14052,0	12097,0	1955,0	82,3	0,7
555,0	443,0	112,0	9,5	0,1
16233,1	11210,1	5023,0	225,2	10,0
8726,0	5836,2	2889,8	134,3	1,8
2320,0	1487,2	832,8	29,0	0,7
72938,0	59857,0	13081,0	227,0	11,1
8160,0	6912,0	1248,0	9,5	-
64761,0	52945,0	11816,0	147,0	3,6
33401,0	27437,0	5964,0	83,2	2,6
8581,0	7179,0	1402,0	42,1	-
20276,0	16814,0	3462,0	15,6	0,4
1251,0	668,0	583,0	5,2	0,1
1071,0	735,0	336,0	-	-
2,0	2,0	-	0,5	-
17,0	-	17,0	0,7	0,3
514,5	239,0	275,5	29137,9	2823,4

	Хозяйства всех категорий	сельскохозяйственные организации
Овощные и бахчевые культуры - всего	5892,3	62,1
из них:		
овощи открытого грунта - всего	5684,9	62,1
в том числе:		
капуста (всех видов)	665,0	5,5
огурцы	638,0	1,8
помидоры	854,4	1,9
свекла столовая	367,2	7,6
морковь столовая	507,5	37,1
лук репчатый	563,3	2,9
чеснок	247,7	0,8
кабачки, патиссоны	581,4	1,0
продовольственные бахчевые культуры	139,4	-
Кормовые культуры - всего	94985,1	64569,1
из них:		
травы однолетние	33198,6	23206,0
травы многолетние	39417,5	23393,1
кормовые культуры на силос (без кукурузы)	640,0	540,0
кукуруза на корм	19081,3	17414,0
корнеплодные кормовые культуры, включая свеклу сахарную на корм скоту	1587,0	16,0
Структура посевных площадей по видам сельскохозяйственных культур (в процентах от общей посевной площади соответствующей категории организаций (хозяйств)):		
Зерновые и зернобобовые культуры	64,8	65,5
Технические культуры	26,9	29,3
Картофель	2,1	0,1
Овощные и бахчевые культуры	0,4	0,0
Кормовые культуры	5,8	5,2
Площади многолетних плодовых насаждений и ягодных культур - всего, га	7397,1	3248,5
в том числе:		
семечковые культуры - всего	5587,8	3219,5
из них:		
яблоня	5237,9	3171,6
груша	347,5	47,9
косточковые культуры - всего	997,2	2,0
из них:		
слива	267,5	-
вишня	543,7	2,0
черешня	54,8	-
абрикос	110,1	-
персик	4,4	-
алыча	13,9	-

крестьянские (фермерские) хозяйства и индивидуальные предприниматели	в том числе		личные подсобные и другие индивидуальные хозяйства граждан	некоммерческие объединения граждан
	из них			
	крестьянские (фермерские) хозяйства	индивидуальные предприниматели		
243,5	97,4	146,1	4650,5	936,3
243,5	97,4	146,1	4480,0	899,4
37,5	12,5	25,0	536,6	85,4
1,2	1,2	-	511,2	123,9
0,2	0,2	-	656,4	195,9
45,2	7,7	37,5	271,5	42,9
30,8	10,2	20,6	370,4	69,2
0,5	0,5	-	466,0	94,0
11,0	11,0	-	187,8	48,1
4,0	-	4,0	536,1	40,3
-	-	-	128,9	10,5
10179,0	8880,5	1298,5	20083,2	153,8
4847,5	4362,0	485,5	5074,7	70,4
3417,5	2912,5	505,0	12530,6	76,3
100,0	100,0	-	-	-
1585,0	1405,0	180,0	82,3	-
25,0	1,0	24,0	1543,8	2,2
73,4	72,1	77,9	12,6	0,8
23,2	24,2	19,5	0,4	0,3
0,2	0,1	0,4	47,1	71,4
0,1	0,0	0,2	7,5	23,7
3,2	3,6	1,9	32,4	3,9
1196,3	476,2	720,1	2147,4	804,9
1192,9	473,0	719,9	851,1	324,2
1192,4	472,5	719,9	664,8	209,0
0,5	0,5	-	185,7	113,3
2,2	2,2	-	743,8	249,2
0,4	0,4	-	203,9	63,3
0,9	0,9	-	412,6	128,2
0,4	0,4	-	34,2	20,3
0,4	0,4	-	82,0	27,7
0,1	0,1	-	2,9	1,5
-	-	-	7,5	6,3

	Хозяйства всех категорий	сельскохозяйственные организации
орехоплодные культуры - всего	26,0	-
из них:		
грецкий орех	24,9	-
фундук	1,2	-
ягодники - всего	786,1	27,0
из них:		
земляника, клубника	346,7	18,9
малина, ежевика	256,4	7,4
смородина всех видов	106,6	0,5
крыжовник	42,6	-
рябина черноплодная	10,3	0,1
облепиха	8,8	-
Структура площадей многолетних плодовых насаждений и ягодных культур по видам плодово-ягодных насаждений (в процентах от общей площади плодово-ягодных насаждений соот- ветствующей категории организаций (хозяйств)):		
семечковые культуры	75,5	99,1
косточковые культуры	13,5	0,1
орехоплодные культуры	0,4	-
ягодники	10,6	0,8
Площади виноградников, га	85,1	-
Поголовье сельскохозяйственных животных, голов:		
Крупный рогатый скот - всего	156297	96572
из него коровы	61344	35909
Молочный крупный рогатый скот	155585	96247
Мясной крупный рогатый скот	712	325
Свины	1453572	1399044
Овцы и козы - всего	132600	20050
в том числе:		
овцы	100947	19768
козы	31653	282
Птица - всего	10533982	7484930
Птица сельскохозяйственная - всего	10521036	7484930
в том числе:		
куры - всего	9548606	7455535
из них куры-несушки	1438779	89151
куры яичных пород	880179	116422
куры мясных и мясо-яичных пород	8668427	7339113
утки	702608	3475
гуси	184415	36
индейки	81113	25884
цесарки	4294	-
Прочие виды птицы - всего	12946	-
перепелки	12659	-
фазаны	268	-
страусы	19	-

крестьянские (фермерские) хозяйства и индивидуальные предприниматели	в том числе		личные подсобные и другие индивидуальные хозяйства граждан	некоммерческие объединения граждан
	из них			
	крестьянские (фермерские) хозяйства	индивидуальные предприниматели		
-	-	-	12,7	13,3
-	-	-	12,3	12,6
-	-	-	0,4	0,7
1,2	1,0	0,2	539,8	218,1
0,2	-	0,2	235,5	92,1
-	-	-	184,2	64,8
0,8	0,8	-	78,2	27,1
0,2	0,2	-	30,8	11,6
-	-	-	4,6	5,6
-	-	-	2,6	6,2
99,7	99,3	100	39,6	40,3
0,2	0,5	-	34,6	31,0
-	-	-	0,6	1,7
0,1	0,2	0,0	25,1	27,1
-	-	-	51,5	33,6
15784	14057	1727	43941	-
6105	5386	719	19330	-
15397	13707	1690	43941	-
387	350	37	-	-
2014	1272	742	52514	-
17147	13786	3361	95401	2
17041	13711	3330	64138	-
106	75	31	31263	2
44396	32042	12354	3003812	844
37023	25669	11354	2998239	844
22177	13073	9104	2070220	674
5537	3349	2188	1343779	312
7597	5983	1614	756051	109
14580	7090	7490	1314169	565
8652	6976	1676	690376	105
3149	2600	549	181190	40
1293	1268	25	53911	25
1752	1752	-	2542	-
7373	6373	1000	5573	-
7373	6373	1000	5286	-
-	-	-	268	-
-	-	-	19	-

	Хозяйства всех категорий	сельскохозяйственные организации
Лошади	7968	908
Кролики домашние	150473	1569
Звери пушные (клеточного разведения):		
Нутрии	500	-
Пчелы медоносные (семьи), шт.	39136	287
Наличие сельскохозяйственной техники, шт.:		
Тракторы	14164	5586
Комбайны:		
зерноуборочные	2860	1679
кукурузоуборочные	19	19
картофелеуборочные	20	14
кормоуборочные	210	165
Машины свеклоуборочные (без ботвоуборочных)	234	224
Установки доильные	466	311
Плуги	2907	1356
Косилки	942	558
Сеялки	3097	1814
В среднем на одну организацию (хозяйство, объединение):		
численность работников, человек	x	106
общая земельная площадь, га	x	4008,2
площадь сельскохозяйственных угодий, га	x	3881,7
общая посевная площадь сельскохозяйственных культур, га	x	4784,9
поголовье сельскохозяйственных животных, голов:	x	
крупный рогатый скот	x	840
из него коровы	x	326
свиньи	x	73634
птица	x	467808

крестьянские (фермерские) хозяйства и индивидуальные предприниматели	в том числе		личные подсобные и другие индивидуальные хозяйства граждан	некоммерческие объединения граждан
	крестьянские (фермерские) хозяйства	индивидуальные предприниматели		
203	189	14	6857	-
840	200	640	148036	28
4	4	-	496	-
307	52	255	38512	30
2786	2078	708	5792	x
1181	876	305	x	x
-	-	-	x	x
6	4	2	x	x
45	36	9	x	x
10	10	-	x	x
54	29	25	101	x
1551	1142	409	x	x
384	284	100	x	x
1283	951	332	x	x
4	4	4	x	x
320,9	363,5	226,6	0,5	44,6
319,6	361,9	226,1	0,4	33,7
369,8	416,4	261,6	0,3	18,8
76	91	33	3	-
34	40	16	1	-
37	45	27	2	-
419	552	257	30	50

**ОСНОВНЫЕ ИТОГИ ВСЕРОССИЙСКОЙ СЕЛЬСКОХОЗЯЙСТВЕННОЙ
по Липецкой**

(на 1 июля 2016 г.)

	Хозяйства всех категорий	сельскохозяйственные организации
Число организаций (хозяйств) - всего	х	443
из них осуществлявшие сельскохозяйственную деятельность в I полугодии 2016 г.	х	393
в процентах от общего числа соответствующей категории организаций (хозяйств)	х	88,7
Общая земельная площадь, га	1761116,0	1382633,1
из нее сельскохозяйственные угодья	1696214,7	1329859,5
в том числе:		
пашня	1494209,4	1173020,1
сенокосы	50374,7	42131,3
пастбища	99199,1	92295,1
многолетние насаждения	18621,2	12130,3
залежь	33810,3	10282,7
Из общей площади сельскохозяйственных угодий фактически использовались, га	1599139,4	1260100,7
в процентах от общей площади сельскохозяйственных угодий соответствующей категории организаций (хозяйств)	94,3	94,8
Посевная площадь сельскохозяйственных культур под урожаем 2016 г. - всего, га	1329581,0	1044057,5
в том числе:		
Зерновые и зернобобовые культуры - всего	817119,7	649873,8
из них:		
пшеница	440444,8	358692,5
рожь	5620,6	5331,0
ячмень	236558,0	174690,8
овес	5638,1	3186,8
кукуруза на зерно	92720,9	86383,9
просо	491,0	195,0
гречиха	15532,6	7709,8
зернобобовые культуры	20113,1	13683,5
из них горох	13325,0	10667,0
Технические культуры - всего	388712,9	324602,0
из них:		
сахарная свекла	116039,1	103784,0
масличные культуры - всего	272316,8	220668,0
из них:		
подсолнечник на зерно	164948,9	122034,0
лен-кудряш (масличный)	2698,6	2079,6
соя	49661,0	45801,0
рапс	45043,0	42656,6
горчица	3685,1	2830,8
рыжик	6264,0	5250,0
Картофель	31661,0	4454,8
Овощные и бахчевые культуры - всего	7304,0	526,3

**ПЕРЕПИСИ В РАЗРЕЗЕ КАТЕГОРИЙ ХОЗЯЙСТВ
области**

крестьянские (фермерские) хозяйства и индивидуальные предприниматели	в том числе		личные подсобные и другие индивидуальные хозяйства граждан	некоммерческие объединения граждан
	из них			
	крестьянские (фермерские) хозяйства	индивидуальные предприниматели		
977	828	149	279359	144
873	742	131	245596	142
89,4	89,6	87,9	87,9	98,6
276909,7	255727,4	21182,3	91716,8	9856,4
275346,6	254277,5	21069,1	83389,8	7618,8
260055,6	239500,3	20555,3	58972,6	2161,1
5689,6	5534,1	155,5	2553,9	x
6775,8	6453,2	322,6	128,2	x
1630,8	1630,6	0,2	3582,3	1277,8
1194,8	1159,3	35,5	18152,8	4179,9
270362,9	249413,6	20949,3	65236,9	3438,9
98,2	98,1	99,4	78,2	45,1
230577,6	211673,2	18904,4	52784,4	2161,4
159564,7	148443,5	11121,2	7679,8	1,5
79097,3	73074,1	6023,2	2655,0	-
230,0	230,0	-	59,6	-
57405,9	53454,9	3951,0	4461,3	-
2132,2	2018,2	114,0	319,1	-
6295,0	5764,0	531,0	42,0	-
289,0	289,0	-	7,0	-
7735,3	7273,3	462,0	87,5	-
6380,0	6340,0	40,0	48,2	1,5
2658,0	2618,0	40,0	-	-
62723,3	55129,5	7593,8	1384,5	3,2
12166,0	10664,0	1502,0	89,1	-
50506,3	44414,5	6091,8	1139,4	3,2
41773,9	36746,5	5027,4	1137,8	3,2
619,0	469,0	150,0	-	-
3860,0	3516,0	344,0	-	-
2386,4	1964,0	422,4	-	-
853,0	783,0	70,0	1,3	-
1014,0	936,0	78,0	-	-
1261,8	1106,4	155,4	24707,1	1237,3
211,8	210,8	1,0	5666,6	899,2

	Хозяйства всех категорий	сельскохозяйственные организации
из них:		
овощи открытого грунта - всего	7063,8	526,3
в том числе:		
капуста (всех видов)	1203,3	232,2
огурцы	659,1	0,6
помидоры	1138,7	0,6
свекла столовая	343,5	50,8
морковь столовая	651,8	169,6
лук репчатый	893,3	42,3
чеснок	403,7	-
кабачки, патиссоны	360,7	15,0
продовольственные бахчевые культуры	117,1	-
Кормовые культуры - всего	84783,4	64600,7
из них:		
травы однолетние	25331,0	19623,4
травы многолетние	39387,1	27703,2
кормовые культуры на силос (без кукурузы)	952,0	952,0
кукуруза на корм	18070,2	16293,1
корнеплодные кормовые культуры, включая свеклу сахарную на корм скоту	585,5	21,0
Структура посевных площадей по видам сельскохозяйственных культур (в процентах от общей посевной площади соответствующей категории организаций (хозяйств)):		
Зерновые и зернобобовые культуры	61,5	62,2
Технические культуры	29,2	31,1
Картофель	2,4	0,4
Овощные и бахчевые культуры	0,5	0,1
Кормовые культуры	6,4	6,2
Площади многолетних плодовых насаждений и ягодных культур - всего, га	12997,7	7437,8
в том числе:		
семечковые культуры - всего	9964,6	7156,1
из них:		
яблоня	9333,3	7150,0
груша	628,7	6,1
косточковые культуры - всего	1676,2	52,6
из них:		
слива	573,2	-
вишня	855,9	52,6
черешня	121,5	-
абрикос	87,8	-
алыча	26,8	-
орехоплодные культуры - всего	12,5	-
из них:		
грецкий орех	9,5	-
фундук	2,4	-

крестьянские (фермерские) хозяйства и индивидуальные предприниматели	в том числе		личные подсобные и другие индивидуальные хозяйства граждан	некоммерческие объединения граждан
	крестьянские (фермерские) хозяйства	индивидуальные предприниматели		
211,8	210,8	1,0	5448,2	877,5
158,1	158,1	-	717,0	96,0
0,1	0,1	-	570,0	88,3
6,0	6,0	-	908,8	223,3
19,5	19,3	0,2	241,3	31,8
11,2	11,2	-	411,9	59,1
1,3	1,2	0,1	740,7	109,0
0,8	0,3	0,5	339,2	63,7
2,0	2,0	-	305,1	38,6
-	-	-	115,4	1,6
6816,0	6783,0	33,0	13346,5	20,3
1971,0	1946,0	25,0	3733,5	3,2
3086,5	3078,5	8,0	8580,7	16,7
-	-	-	-	-
1757,5	1757,5	-	19,6	-
1,0	1,0	0,01	563,5	-
69,2	70,1	58,8	14,5	0,1
27,2	26,0	40,2	2,6	0,1
0,5	0,5	0,8	46,8	57,2
0,1	0,1	0,0	10,7	41,6
3,0	3,2	0,2	25,3	0,9
834,6	834,5	0,1	3478,0	1247,3
830,5	830,5	-	1506,0	472,0
830,5	830,5	-	1102,0	250,8
-	-	-	401,9	220,7
-	-	-	1196,5	427,1
-	-	-	428,6	144,5
-	-	-	601,0	202,3
-	-	-	74,2	47,4
-	-	-	68,3	19,5
-	-	-	19,2	7,6
-	-	-	7,4	5,1
-	-	-	5,7	3,8
-	-	-	1,2	1,3

	Хозяйства всех категорий	сельскохозяйственные организации
ягодники - всего	1344,4	229,1
из них:		
земляника, клубника	513,8	36,0
малина, ежевика	337,1	10,4
смородина всех видов	276,0	119,0
крыжовник	69,8	-
рябина черноплодная	78,3	57,5
облепиха	27,2	-
Структура площадей многолетних плодовых насаждений и ягодных культур по видам плодово-ягодных насаждений (в процентах от общей площади плодово-ягодных насаждений соответствующей категории организаций (хозяйств)):		
семечковые культуры	76,7	96,2
косточковые культуры	12,9	0,7
орехоплодные культуры	0,1	-
ягодники	10,3	3,1
Площади виноградников, га	97,8	2,0
Поголовье сельскохозяйственных животных, голов:		
Крупный рогатый скот - всего	127209	75151
из него коровы	49413	33294
Молочный крупный рогатый скот	118015	69711
Мясной крупный рогатый скот	9194	5440
Свиньи	588660	527888
Овцы и козы - всего	97408	16508
в том числе:		
овцы	73820	16483
козы	23588	25
Птица - всего	12376698	10239458
Птица сельскохозяйственная - всего	12343364	10239452
в том числе:		
куры - всего	11731744	10055708
из них куры-несушки	2316064	1352225
куры яичных пород	2097650	1504942
куры мясных и мясо-яичных пород	9634094	8550766
утки	266143	2632
гуси	128649	414
индейки	215347	180698
цесарки	1481	-
Прочие виды птицы - всего	33334	6
перепелки	33044	-
фазаны	264	-
страусы	26	6
Лошади	2269	462
Кролики домашние	104597	-

крестьянские (фермерские) хозяйства и индивидуальные предприниматели	в том числе		личные подсобные и другие индивидуальные хозяйства граждан	некоммерческие объединения граждан
	крестьянские (фермерские) хозяйства	индивидуальные предприниматели		
4,1	4,0	0,1	768,1	343,1
2,1	2,0	0,1	316,2	159,5
2,0	2,0	-	251,3	73,4
-	-	-	110,2	46,8
-	-	-	45,6	24,2
-	-	-	12,2	8,6
-	-	-	13,6	13,6
99,5	99,5	-	43,3	37,8
-	-	-	34,4	34,2
-	-	-	0,2	0,4
0,5	0,5	100	22,1	27,5
-	-	-	63,9	32,0
12071	11833	238	39987	-
4779	4744	35	11340	-
8317	8079	238	39987	-
3754	3754	-	-	-
3502	3314	188	57270	-
9847	9390	457	71053	-
9607	9181	426	47730	-
240	209	31	23323	-
163772	162820	952	1973062	406
136516	135604	912	1966990	406
122329	121702	627	1553301	406
39953	39665	288	923532	354
110970	110810	160	481572	166
11359	10892	467	1071729	240
5953	5811	142	257558	-
6155	6026	129	122080	-
2033	2019	14	32616	-
46	46	-	1435	-
27256	27216	40	6072	-
27140	27100	40	5904	-
100	100	-	164	-
16	16	-	4	-
67	64	3	1740	-
915	762	153	103589	93

	Хозяйства всех категорий	сельскохозяйственные организации
Звери пушные (клеточного разведения):		
Нутрии	634	-
Пчелы медоносные (семьи), шт.	32794	976
Наличие сельскохозяйственной техники, шт.:		
Тракторы	11286	3809
Комбайны:		
зерноуборочные	1886	1122
кукурузоуборочные	24	20
картофелеуборочные	50	34
кормоуборочные	133	112
Машины свеклоуборочные (без ботвоуборочных)	203	170
Установки доильные	433	267
Плуги	1827	845
Косилки	624	368
Сеялки	2346	1312
В среднем на одну организацию (хозяйство, объединение):		
численность работников, человек	x	88
общая земельная площадь, га	x	3121,1
площадь сельскохозяйственных угодий, га	x	3001,9
общая посевная площадь сельскохозяйственных культур, га	x	3838,4
поголовье сельскохозяйственных животных, голов:	x	
крупный рогатый скот	x	574
из него коровы	x	297
свиньи	x	15526
птица	x	319983

крестьянские (фермерские) хозяйства и индивидуальные предприниматели	в том числе		личные подсобные и другие индивидуальные хозяйства граждан	некоммерческие объединения граждан
	крестьянские (фермерские) хозяйства	индивидуальные предприниматели		
40	-	40	594	-
1260	997	263	30550	8
1994	1807	187	5483	x
764	701	63	x	x
4	4	-	x	x
16	14	2	x	x
21	21	-	x	x
33	29	4	x	x
26	26	-	140	x
982	895	87	x	x
256	241	15	x	x
1034	957	77	x	x
4	4	3	x	x
283,4	308,8	142,2	0,3	68,4
281,8	307,1	141,4	0,3	52,9
376,1	381,4	325,9	0,2	15,2
69	76	11	3	-
33	36	3	2	-
54	59	21	4	-
1927	2584	43	28	45

**ОСНОВНЫЕ ИТОГИ ВСЕРОССИЙСКОЙ СЕЛЬСКОХОЗЯЙСТВЕННОЙ
по Московской**

(на 1 июля 2016 г.)

	Хозяйства всех категорий	сельскохозяйственные организации
Число организаций (хозяйств) - всего	x	1220
из них осуществлявшие сельскохозяйственную деятельность в I полугодии 2016 г.	x	529
в процентах от общего числа соответствующей категории организаций (хозяйств)	x	43,4
Общая земельная площадь, га	1233338,2	856374,4
из нее сельскохозяйственные угодья	954473,2	736379,8
в том числе:		
пашня	661495,2	576554,0
сенокосы	74207,2	61860,2
пастбища	45834,2	43853,8
многолетние насаждения	22023,9	3887,7
залежь	150912,8	50224,2
Из общей площади сельскохозяйственных угодий фактически использовались, га	751599,7	641489,1
в процентах от общей площади сельскохозяйственных угодий соответствующей категории организаций (хозяйств)	78,7	87,1
Посевная площадь сельскохозяйственных культур под урожаем 2016 г. - всего, га	589309,0	515143,1
в том числе:		
Зерновые и зернобобовые культуры - всего	150289,3	139133,1
из них:		
пшеница	86361,2	80549,1
рожь	1894,2	1810,0
ячмень	42948,7	39553,3
овес	10509,8	9337,6
кукуруза на зерно	1799,0	1797,0
гречиха	0,1	-
зернобобовые культуры	4174,3	3686,1
из них горох	2359,5	2108,6
Технические культуры - всего	29487,9	28177,3
из них:		
лен-долгунец	367,0	367,0
масличные культуры - всего	28931,8	27753,3
из них:		
подсолнечник на зерно	0,4	-
лен-кудряш (масличный)	143,0	143,0
соя	542,3	516,0
рапс	26144,6	25202,6
горчица	1116,0	1051,7
эфирно-масличные культуры	1,7	-
лекарственные культуры	2,0	-
Картофель	33057,1	11987,1
Овощные и бахчевые культуры - всего	19217,8	6826,9

**ПЕРЕПИСИ В РАЗРЕЗЕ КАТЕГОРИЙ ХОЗЯЙСТВ
области**

крестьянские (фермерские) хозяйства и индивидуальные предприниматели	в том числе		личные подсобные и другие индивидуальные хозяйства граждан	некоммерческие объединения граждан
	из них			
	крестьянские (фермерские) хозяйства	индивидуальные предприниматели		
3090	1993	1097	1041836	11798
1045	483	562	805881	11441
33,8	24,2	51,2	77,4	97,0
68825,7	29017,0	39808,7	172943,2	135194,9
64998,0	25663,4	39334,6	103318,0	49777,4
47679,3	17129,6	30549,7	26695,8	10566,1
8765,0	2998,7	5766,3	3581,9	x
1728,2	504,7	1223,5	252,2	x
557,7	364,1	193,6	8387,0	9191,5
6267,8	4666,3	1601,5	64401,1	30019,8
51436,0	18695,1	32741,0	38917,0	19757,6
79,1	72,8	83,2	37,7	39,7
43511,8	15512,5	27999,3	20083,2	10570,9
11155,5	4791,2	6364,3	0,6	0,1
5812,1	2389,9	3422,3	-	-
84,2	22,8	61,4	-	-
3395,4	1742,0	1653,4	-	-
1172,2	519,5	652,7	-	-
2,0	0,03	2,0	-	0,00
0,1	0,04	0,04	0,03	-
487,5	117,1	370,5	0,5	0,1
250,4	0,1	250,3	0,5	0,03
1300,5	145,1	1155,4	9,4	0,7
-	-	-	-	-
1176,8	145,1	1031,7	1,3	0,4
-	-	-	-	0,4
-	-	-	-	-
25,5	-	25,5	0,8	-
942,0	145,0	797,0	-	-
64,3	0,1	64,2	-	-
-	-	-	1,6	0,1
1,5	-	1,5	0,3	0,2
1747,3	701,3	1045,9	14097,1	5225,7
1419,2	440,5	978,7	5627,5	5344,2

	Хозяйства всех категорий	сельскохозяйственные организации
из них:		
овощи открытого грунта - всего	17374,5	6680,8
в том числе:		
капуста (всех видов)	3375,0	1892,4
огурцы	1251,6	88,5
помидоры	747,4	5,1
свекла столовая	2289,8	1401,3
морковь столовая	3131,8	1801,4
лук репчатый	1418,1	235,3
чеснок	733,2	1,5
кабачки, патиссоны	851,4	75,5
продовольственные бахчевые культуры	3,6	-
Кормовые культуры - всего	357257,0	329018,7
из них:		
травы однолетние	39509,4	36345,5
травы многолетние	278494,3	254195,7
кормовые культуры на силос (без кукурузы)	1634,0	1511,1
кукуруза на корм	31669,7	31476,5
корнеплодные кормовые культуры, включая свеклу сахарную на корм скоту	76,2	20,5
Структура посевных площадей по видам сельскохозяйственных культур (в процентах от общей посевной площади соответствующей категории организаций (хозяйств)):		
Зерновые и зернобобовые культуры	25,5	27,0
Технические культуры	5,0	5,5
Картофель	5,6	2,3
Овощные и бахчевые культуры	3,3	1,3
Кормовые культуры	60,6	63,9
Площади многолетних плодовых насаждений и ягодных культур - всего, га	17932,2	451,1
в том числе:		
семечковые культуры - всего	6958,2	203,4
из них:		
яблоня	4929,1	188,3
груша	1995,8	14,3
косточковые культуры - всего	5258,8	10,9
из них:		
слива	2373,5	1,9
вишня	2493,4	5,8
черешня	243,0	1,4
абрикос	27,8	0,2
персик	3,5	-
альча	43,2	1,2
орехоплодные культуры - всего	58,8	-

крестьянские (фермерские) хозяйства и индивидуальные предприниматели	в том числе		личные подсобные и другие индивидуальные хозяйства граждан	некоммерческие объединения граждан
	крестьянские (фермерские) хозяйства	индивидуальные предприниматели		
1418,1	440,5	977,7	4854,8	4420,8
374,2	106,8	267,4	641,4	467,0
61,3	2,5	58,8	583,6	518,2
8,7	0,2	8,5	402,7	330,9
139,8	14,1	125,7	398,3	350,3
381,6	110,2	271,4	504,7	444,1
105,9	64,2	41,7	558,5	518,3
1,3	0,1	1,2	373,0	357,4
42,5	16,1	26,5	346,8	386,5
-	-	-	2,9	0,7
27889,4	9434,4	18455,1	348,6	0,2
3082,3	436,0	2646,3	81,5	-
24058,0	8671,3	15386,7	240,7	-
121,4	61,2	60,2	1,5	-
191,2	1,2	190,0	1,9	0,04
38,7	17,0	21,7	16,9	0,1
25,6	30,9	22,7	0,0	0,0
3,0	0,9	4,1	0,0	0,0
4,0	4,5	3,7	70,2	49,4
3,3	2,8	3,5	28,0	50,6
64,1	60,8	65,9	1,7	0,0
106,6	57,5	49,1	8178,7	9195,8
41,4	23,8	17,6	3181,3	3532,2
33,1	18,4	14,7	2240,1	2467,6
8,2	5,4	2,8	921,3	1052,0
19,2	9,4	9,8	2597,8	2630,9
8,9	4,5	4,4	1111,7	1250,9
5,3	1,8	3,5	1298,8	1183,5
3,0	2,0	1,0	113,8	124,7
-	-	-	14,1	13,6
-	-	-	2,0	1,5
0,4	-	0,4	20,3	21,4
14,8	14,8	-	21,5	22,5

	Хозяйства всех категорий	сельскохозяйственные организации
из них:		
грецкий орех	7,5	-
фундук	24,9	-
ягодники - всего	5656,4	236,8
из них:		
земляника, клубника	1969,5	150,0
малина, ежевика	1724,9	31,1
смородина всех видов	826,4	42,2
крыжовник	311,0	0,9
рябина черноплодная	229,9	7,1
облепиха	209,1	0,4
Структура площадей многолетних плодовых насаждений и ягодных культур по видам плодово-ягодных насаждений (в процентах от общей площади плодово-ягодных насаждений соответствующей категории организаций (хозяйств)):		
семечковые культуры	38,8	45,1
косточковые культуры	29,3	2,4
орехоплодные культуры	0,3	-
ягодники	31,5	52,5
Площади виноградников, га	70,9	-
Поголовье сельскохозяйственных животных, голов:		
Крупный рогатый скот - всего	212933	193886
из него коровы	98079	89064
Молочный крупный рогатый скот	204245	188863
Мясной крупный рогатый скот	8688	5023
Свиньи	341011	328214
Овцы и козы - всего	57759	11384
в том числе:		
овцы	33686	10494
козы	24073	890
Птица - всего	10337127	9359567
Птица сельскохозяйственная - всего	10230729	9292294
в том числе:		
куры - всего	9918628	9122815
из них куры-несушки	1152631	501251
куры яичных пород	1158516	574969
куры мясных и мясо-яичных пород	8760112	8547846
утки	70655	1343
гуси	55141	8064
индейки	165062	149944
цесарки	21243	10128
Прочие виды птицы - всего	106398	67273
перепелки	97770	67219
фазаны	8586	26
страусы	42	28

крестьянские (фермерские) хозяйства и индивидуальные предприниматели	в том числе		личные подсобные и другие индивидуальные хозяйства граждан	некоммерческие объединения граждан
	крестьянские (фермерские) хозяйства	индивидуальные предприниматели		
-	-	-	3,5	4,0
-	-	-	11,9	13,0
31,2	9,5	21,7	2378,1	3010,3
15,7	4,6	11,1	803,9	1000,0
10,0	3,7	6,4	768,0	915,8
3,4	1,3	2,1	358,5	422,2
0,2	-	0,2	133,4	176,5
0,1	-	0,1	87,8	134,9
0,9	-	0,9	77,3	130,5
38,8	41,4	35,8	38,9	38,4
18,0	16,3	20,0	31,8	28,6
13,9	25,7	-	0,3	0,2
29,3	16,5	44,2	29,1	32,7
0,7	0,4	0,3	35,9	34,3
10152	1931	8221	8854	41
3760	884	2876	5244	11
7267	1758	5509	8074	41
2885	173	2712	780	-
3913	1298	2615	8798	86
15303	3578	11725	30666	406
11715	2711	9004	11357	120
3588	867	2721	19309	286
76276	30880	45396	887308	13976
63365	21547	41818	861652	13418
44875	12595	32280	739476	11462
30197	8776	21421	611482	9701
23417	5892	17525	552986	7144
21458	6703	14755	186490	4318
6347	2523	3824	61873	1092
8396	5136	3260	38097	584
1147	188	959	13784	187
2600	1105	1495	8422	93
12911	9333	3578	25656	558
5222	2020	3202	24781	548
7688	7312	376	862	10
1	1	-	13	-

	Хозяйства всех категорий	сельскохозяйственные организации
Лошади	2294	479
Кролики домашние	140852	25452
Звери пушные (клеточного разведения):		
Лисицы	4385	4385
Песцы	6864	864
Норки	114812	114812
Нутрии	473	-
Соболи	51119	51119
Хори	3042	3042
Пчелы медоносные (семьи), шт.	31118	1146
Наличие сельскохозяйственной техники, шт.:		
Тракторы	10563	4818
Комбайны:		
зерноуборочные	499	420
кукурузоуборочные	24	24
картофелеуборочные	200	159
кормоуборочные	477	436
Машины свеклоуборочные (без ботвоуборочных)	11	9
Установки доильные	1088	657
Плуги	1603	1075
Косилки	1419	899
Сеялки	1080	783
В среднем на одну организацию (хозяйство, объединение):		
численность работников, человек	x	63
общая земельная площадь, га	x	701,9
площадь сельскохозяйственных угодий, га	x	603,6
общая посевная площадь сельскохозяйственных культур, га	x	1455,2
поголовье сельскохозяйственных животных, голов:	x	
крупный рогатый скот	x	1037
из него коровы	x	527
свиньи	x	13129
птица	x	292486

крестьянские (фермерские) хозяйства и индивидуальные предприниматели	в том числе		личные подсобные и другие индивидуальные хозяйства граждан	некоммерческие объединения граждан
	крестьянские (фермерские) хозяйства	индивидуальные предприниматели		
562	144	418	1229	24
18777	3937	14840	94625	1998
-	-	-	-	-
6000	-	6000	-	-
-	-	-	-	-
20	-	20	453	-
-	-	-	-	-
-	-	-	-	-
1837	818	1019	27835	300
1152	503	649	4593	x
79	47	32	x	x
-	-	-	x	x
41	17	24	x	x
41	16	25	x	x
2	2	-	x	x
10	1	9	421	x
528	258	270	x	x
520	251	269	x	x
297	136	161	x	x
3	3	3	x	x
22,3	14,6	36,3	0,2	11,5
21,0	12,9	35,9	0,1	4,2
65,1	49,2	79,3	0,03	0,9
38	21	48	3	5
19	12	22	2	2
43	35	48	3	7
305	297	311	18	25

ОСНОВНЫЕ ИТОГИ ВСЕРОССИЙСКОЙ СЕЛЬСКОХОЗЯЙСТВЕННОЙ
по Орловской
(на 1 июля 2016 г.)

	Хозяйства всех категорий	сельскохозяйственные организации
Число организаций (хозяйств) - всего	x	257
из них осуществлявшие сельскохозяйственную деятельность в I полугодии 2016 г.	x	246
в процентах от общего числа соответствующей категории организаций (хозяйств)	x	95,7
Общая земельная площадь, га	1571891,2	1216034,5
из нее сельскохозяйственные угодья	1539502,7	1191223,8
в том числе:		
пашня	1393683,2	1086612,6
сенокосы	17285,4	12007,2
пастбища	73097,3	67686,2
многолетние насаждения	6538,2	4043,4
залежь	48898,6	20874,4
Из общей площади сельскохозяйственных угодий фактически использовались, га	1443977,9	1125532,0
в процентах от общей площади сельскохозяйственных угодий соответствующей категории организаций (хозяйств)	93,8	94,5
Посевная площадь сельскохозяйственных культур под урожаем 2016 г. - всего, га	1252693,4	975466,4
в том числе:		
Зерновые и зернобобовые культуры - всего	937702,9	712831,7
из них:		
пшеница	496790,3	378006,5
рожь	1823,0	1079,0
ячмень	181277,1	143160,2
овес	21064,3	11352,0
кукуруза на зерно	70953,0	69782,0
просо	609,3	286,0
гречиха	75590,6	33717,0
зернобобовые культуры	80515,3	67028,0
из них горох	32287,4	27884,5
Технические культуры - всего	186603,6	171388,2
из них:		
лен-долгунец	30,0	-
конопля среднерусская	220,0	220,0
сахарная свекла	56224,0	55649,0
масличные культуры - всего	129087,0	115114,2
из них:		
подсолнечник на зерно	56278,8	50933,0
лен-кудряш (масличный)	2863,0	1333,0
соя	51053,2	47749,2
рапс	16502,0	13422,0
горчица	2192,0	1677,0
эфирно-масличные культуры	659,0	256,0

**ПЕРЕПИСИ В РАЗРЕЗЕ КАТЕГОРИЙ ХОЗЯЙСТВ
области**

крестьянские (фермерские) хозяйства и индивидуальные предприниматели	в том числе		личные подсобные и другие индивидуальные хозяйства граждан	некоммерческие объединения граждан
	из них			
	крестьянские (фермерские) хозяйства	индивидуальные предприниматели		
901	833	68	176794	516
860	797	63	139430	449
95,4	95,7	92,6	78,9	87,0
278560,0	268416,0	10144,0	67318,6	9978,2
278181,2	268129,1	10052,1	62111,2	7986,5
269478,1	260113,2	9364,9	35418,7	2173,8
1731,3	1654,1	77,2	3546,9	x
4620,9	4451,4	169,5	790,2	x
119,6	119,6	-	1819,8	555,4
2231,3	1790,8	440,5	20535,6	5257,3
274141,1	264609,1	9532,0	41575,6	2729,2
98,5	98,7	94,8	66,9	34,2
243827,2	235765,7	8061,5	31226,1	2173,7
215790,4	208198,6	7591,8	9063,0	17,8
114552,1	110118,3	4433,8	4231,7	-
710,0	710,0	-	34,0	-
35277,6	34116,6	1161,0	2839,3	-
8541,3	8181,3	360,0	1170,9	0,2
1156,0	1156,0	-	14,7	0,3
318,5	318,5	-	4,8	-
41227,6	39901,6	1326,0	645,9	0,1
13359,3	13048,3	311,0	110,8	17,2
4391,0	4258,0	133,0	11,9	-
15101,0	14906,0	195,0	114,2	0,3
30,0	30,0	-	-	-
-	-	-	-	-
575,0	535,0	40,0	-	-
13968,0	13813,0	155,0	4,5	0,3
5343,0	5293,0	50,0	2,5	0,3
1530,0	1530,0	-	-	-
3304,0	3199,0	105,0	-	-
3078,0	3078,0	-	2,0	-
515,0	515,0	-	-	-
403,0	403,0	-	-	-

	Хозяйства всех категорий	сельскохозяйственные организации
Картофель	18456,4	1772,0
Овощные и бахчевые культуры - всего	4371,5	1627,5
из них:		
овощи открытого грунта - всего	4266,8	1627,5
в том числе:		
капуста (всех видов)	620,6	245,0
огурцы	339,8	4,5
помидоры	469,4	-
свекла столовая	209,7	50,0
морковь столовая	331,5	100,0
лук репчатый	246,1	-
чеснок	148,3	-
кабачки, патиссоны	250,8	63,0
продовольственные бахчевые культуры	31,0	-
Кормовые культуры - всего	105559,0	87847,0
из них:		
травы однолетние	26440,7	21845,0
травы многолетние	54261,4	43717,0
кормовые культуры на силос (без кукурузы)	309,5	264,0
кукуруза на корм	22210,4	21201,0
корнеплодные кормовые культуры, включая свеклу сахарную на корм скоту	940,3	-
Структура посевных площадей по видам сельскохозяйственных культур (в процентах от общей посевной площади соответствующей категории организаций (хозяйств)):		
Зерновые и зернобобовые культуры	74,9	73,1
Технические культуры	14,9	17,6
Картофель	1,5	0,2
Овощные и бахчевые культуры	0,3	0,2
Кормовые культуры	8,4	9,0
Площади многолетних плодовых насаждений и ягодных культур - всего, га	5700,1	3297,5
в том числе:		
семечковые культуры - всего	4165,1	3156,3
из них:		
яблоня	3906,3	3155,3
груша	258,4	1,0
косточковые культуры - всего	937,8	10,0
из них:		
слива	398,6	2,9
вишня	451,6	7,1
черешня	43,5	-
абрикос	39,4	-
альча	3,4	-
ягодники - всего	597,2	131,2

крестьянские (фермерские) хозяйства и индивидуальные предприниматели	в том числе		личные подсобные и другие индивидуальные хозяйства граждан	некоммерческие объединения граждан
	из них			
	крестьянские (фермерские) хозяйства	индивидуальные предприниматели		
1337,8	1293,2	44,6	13636,4	1710,2
89,0	66,9	22,1	2217,0	438,0
88,9	66,8	22,1	2150,6	399,8
54,7	34,7	20,0	272,0	49,0
5,7	5,7	-	280,5	49,1
0,5	0,5	-	394,8	74,2
8,5	8,0	0,5	127,9	23,4
5,6	5,5	0,1	190,9	34,9
9,7	9,7	-	199,9	36,5
-	-	-	118,8	29,5
1,8	0,3	1,5	158,6	27,3
0,1	0,1	-	29,5	1,3
11509,0	11301,0	208,0	6195,6	7,5
3422,1	3395,1	27,0	1173,6	0,1
6907,5	6726,5	181,0	3632,2	4,8
40,0	40,0	-	5,5	-
1009,4	1009,4	-	-	-
-	-	-	938,6	1,7
88,5	88,3	94,2	29,0	0,8
6,2	6,3	2,4	0,4	0,0
0,5	0,5	0,6	43,7	78,7
0,0	0,0	0,3	7,1	20,1
4,7	4,8	2,6	19,8	0,3
113,6	113,6	-	1758,4	530,6
107,5	107,5	-	697,3	204,0
100,2	100,2	-	521,3	129,5
7,3	7,3	-	175,6	74,4
1,0	1,0	-	729,6	197,1
1,0	1,0	-	304,0	90,6
-	-	-	361,9	82,7
-	-	-	32,1	11,3
-	-	-	28,3	11,2
-	-	-	2,7	0,7
5,1	5,1	-	331,4	129,5

	Хозяйства всех категорий	сельскохозяйственные организации
из них:		
земляника, клубника	156,2	-
малина, ежевика	144,5	1,0
смородина всех видов	228,5	130,2
крыжовник	37,7	-
рябина черноплодная	13,2	-
облепиха	10,1	-
Структура площадей многолетних плодовых насаждений и ягодных культур по видам плодово-ягодных насаждений (в процентах от общей площади плодово-ягодных насаждений соответствующей категории организаций (хозяйств)):		
семечковые культуры	73,1	95,7
косточковые культуры	16,5	0,3
ягодники	10,5	4,0
Площади виноградников, га	65,0	-
Поголовье сельскохозяйственных животных, голов:		
Крупный рогатый скот - всего	173363	137566
из него коровы	38459	25428
Молочный крупный рогатый скот	108059	73100
Мясной крупный рогатый скот	65304	64466
Свиньи	354542	303110
Овцы и козы - всего	75947	5294
в том числе:		
овцы	58192	5268
kozy	17755	26
Птица - всего	2714163	892285
Птица сельскохозяйственная - всего	2707975	892285
в том числе:		
куры - всего	2257807	892285
из них куры-несушки	935751	103786
куры яичных пород	893064	79978
куры мясных и мясо-яичных пород	1364743	812307
утки	305792	-
гуси	111726	-
индейки	30821	-
цесарки	1829	-
Прочие виды птицы - всего	6188	-
перепелки	6127	-
фазаны	56	-
страусы	5	-
Лошади	2813	1062
Пятнистые олени	960	-
Кролики домашние	84347	-
Звери пушные (клеточного разведения):		
Нутрии	104	-
Пчелы медоносные (семьи), шт.	39124	126

крестьянские (фермерские) хозяйства и индивидуальные предприниматели	в том числе		личные подсобные и другие индивидуальные хозяйства граждан	некоммерческие объединения граждан
	из них			
	крестьянские (фермерские) хозяйства	индивидуальные предприниматели		
5,1	5,1	-	106,2	44,9
-	-	-	111,5	32,0
-	-	-	72,4	25,9
-	-	-	26,9	10,8
-	-	-	6,7	6,5
-	-	-	4,0	6,1
94,6	94,6	-	39,7	38,4
0,9	0,9	-	41,5	37,1
4,5	4,5	-	18,8	24,4
2,0	2,0	-	37,4	25,6
8633	8292	341	27162	2
3424	3279	145	9605	2
7795	7484	311	27162	2
838	808	30	-	-
820	796	24	50612	-
10492	10250	242	60140	21
10289	10047	242	42635	-
203	203	-	17505	21
8416	4316	4100	1812891	571
4411	4311	100	1810726	553
747	677	70	1364363	412
389	363	26	831270	306
664	594	70	812370	52
83	83	-	551993	360
2475	2445	30	303190	127
1169	1169	-	110549	8
20	20	-	30801	-
-	-	-	1823	6
4005	5	4000	2165	18
4000	-	4000	2109	18
-	-	-	56	-
5	5	-	-	-
83	79	4	1668	-
960	960	-	-	-
350	350	-	83906	91
-	-	-	104	-
1010	995	15	37970	18

	Хозяйства всех категорий	сельскохозяйственные организации
	Наличие сельскохозяйственной техники, шт.:	
Тракторы	12068	3737
Комбайны:		
зерноуборочные	2429	1283
кукурузоуборочные	8	6
картофелеуборочные	39	24
кормоуборочные	165	139
Машины свеклоуборочные (без ботвоуборочных)	58	54
Установки доильные	428	237
Плуги	2679	1120
Косилки	788	374
Сеялки	2299	1189
В среднем на одну организацию (хозяйство, объединение):		
численность работников, человек	x	84
общая земельная площадь, га	x	4731,7
площадь сельскохозяйственных угодий, га	x	4635,1
общая посевная площадь сельскохозяйственных культур, га	x	4335,4
поголовье сельскохозяйственных животных, голов:	x	
крупный рогатый скот	x	1741
из него коровы	x	344
свины	x	12630
птица	x	223071

крестьянские (фермерские) хозяйства и индивидуальные предприниматели	в том числе		личные подсобные и другие индивидуальные хозяйства граждан	некоммерческие объединения граждан
	крестьянские (фермерские) хозяйства	индивидуальные предприниматели		
2568	2426	142	5763	x
1146	1088	58	x	x
2	2	-	x	x
15	12	3	x	x
26	26	-	x	x
4	4	-	x	x
58	53	5	133	x
1559	1462	97	x	x
414	387	27	x	x
1110	1044	66	x	x
3	3	2	x	x
309,2	322,2	149,2	0,4	19,3
308,7	321,9	147,8	0,4	15,5
302,9	315,2	141,4	0,2	4,8
87	86	114	3	2
39	39	73	1	2
36	40	8	3	-
468	254	4100	31	27

ОСНОВНЫЕ ИТОГИ ВСЕРОССИЙСКОЙ СЕЛЬСКОХОЗЯЙСТВЕННОЙ
по Рязанской
(на 1 июля 2016 г.)

	Хозяйства всех категорий	сельскохозяйственные организации
Число организаций (хозяйств) - всего	x	357
из них осуществлявшие сельскохозяйственную деятельность в I полугодии 2016 г.	x	309
в процентах от общего числа соответствующей категории организаций (хозяйств)	x	86,6
Общая земельная площадь, га	1461172,9	1124713,7
из нее сельскохозяйственные угодья	1377920,4	1061875,3
в том числе:		
пашня	1075900,0	884140,3
сенокосы	67041,3	43810,7
пастбища	86292,3	76673,2
многолетние насаждения	6036,0	2680,5
залежь	142650,8	54570,6
Из общей площади сельскохозяйственных угодий фактически использовались, га	1207094,7	995847,0
в процентах от общей площади сельскохозяйственных угодий соответствующей категории организаций (хозяйств)	87,6	93,8
Посевная площадь сельскохозяйственных культур под урожаем 2016 г. - всего, га	871316,3	720110,1
в том числе:		
Зерновые и зернобобовые культуры - всего	578137,0	478728,0
из них:		
пшеница	303191,4	256885,0
рожь	6203,0	4343,0
ячмень	166636,7	132914,0
овес	16684,9	11894,0
кукуруза на зерно	24382,0	21578,0
просо	27,0	20,0
гречиха	2148,0	1547,0
зернобобовые культуры	57650,0	48378,0
из них горох	47398,0	39987,0
Технические культуры - всего	113835,8	97976,0
из них:		
конопля среднерусская	449,0	449,0
сахарная свекла	7129,0	6229,0
масличные культуры - всего	105806,3	91160,0
из них:		
подсолнечник на зерно	34077,0	27028,0
лен-кудряш (масличный)	1458,0	1458,0
соя	10454,0	10135,0
рапс	44846,0	39365,0
горчица	11826,3	10539,0
рыжик	433,0	433,0
Картофель	22172,4	4558,0

**ПЕРЕПИСИ В РАЗРЕЗЕ КАТЕГОРИЙ ХОЗЯЙСТВ
области**

крестьянские (фермерские) хозяйства и индивидуальные предприниматели	в том числе		личные подсобные и другие индивидуальные хозяйства граждан	некоммерческие объединения граждан
	крестьянские (фермерские) хозяйства	индивидуальные предприниматели		
2301	2149	152	334302	629
554	502	52	250976	541
24,1	23,4	34,2	75,1	86,0
243487,4	227726,2	15761,2	83478,1	9493,8
238519,4	223220,3	15299,1	70628,5	6897,3
168425,5	165803,4	2622,1	21392,6	1941,6
18120,8	17677,4	443,4	5109,8	x
8978,5	8774,2	204,3	640,6	x
226,1	117,0	109,1	2417,3	712,1
42768,5	30848,3	11920,2	41068,2	4243,5
179033,7	176342,5	2691,2	29560,3	2653,7
75,1	79,0	17,6	41,9	38,5
128354,7	126028,6	2326,1	20910,2	1941,4
99277,2	97751,6	1525,6	131,8	-
46298,2	45704,6	593,6	8,2	-
1860,0	1860,0	-	-	-
33602,0	32901,0	701,0	120,7	-
4788,0	4582,0	206,0	2,9	-
2804,0	2804,0	-	-	-
7,0	7,0	-	-	-
601,0	601,0	-	-	-
9272,0	9247,0	25,0	-	-
7411,0	7386,0	25,0	-	-
15859,8	15276,8	583,0	-	-
-	-	-	-	-
900,0	900,0	-	-	-
14646,3	14070,3	576,0	-	-
7049,0	6754,0	295,0	-	-
-	-	-	-	-
319,0	303,0	16,0	-	-
5481,0	5481,0	-	-	-
1287,3	1252,3	35,0	-	-
-	-	-	-	-
622,4	588,4	34,0	15562,0	1430,0

	Хозяйства всех категорий	сельскохозяйственные организации
Овощные и бахчевые культуры - всего	5690,1	649,1
из них:		
овощи открытого грунта - всего	5517,7	649,1
в том числе:		
капуста (всех видов)	1292,5	110,6
огурцы	539,2	1,9
помидоры	532,9	1,2
свекла столовая	552,7	200,7
морковь столовая	570,7	60,5
лук репчатый	595,7	5,0
чеснок	271,9	-
кабачки, патиссоны	235,7	46,0
продовольственные бахчевые культуры	9,0	-
Кормовые культуры - всего	151481,0	138199,0
из них:		
травы однолетние	35610,7	33231,0
травы многолетние	84139,0	74297,0
кукуруза на корм	31372,0	30647,0
корнеплодные кормовые культуры, включая свеклу сахарную на корм скоту	106,1	24,0
Структура посевных площадей по видам сельскохозяйственных культур (в процентах от общей посевной площади соответствующей категории организаций (хозяйств)):		
Зерновые и зернобобовые культуры	66,4	66,5
Технические культуры	13,1	13,6
Картофель	2,5	0,6
Овощные и бахчевые культуры	0,7	0,1
Кормовые культуры	17,4	19,2
Площади многолетних плодовых насаждений и ягодных культур - всего, га	5056,1	1850,7
в том числе:		
семечковые культуры - всего	2882,0	1669,2
из них:		
яблоня	2528,7	1669,2
груша	351,3	-
косточковые культуры - всего	1135,2	-
из них:		
слива	359,1	-
вишня	712,1	-
черешня	41,1	-
абрикос	6,5	-
алыча	2,3	-
орехоплодные культуры - всего	3,1	-
из них:		
грецкий орех	1,2	-
фундук	1,3	-

крестьянские (фермерские) хозяйства и индивидуальные предприниматели	в том числе		личные подсобные и другие индивидуальные хозяйства граждан	некоммерческие объединения граждан
	крестьянские (фермерские) хозяйства	индивидуальные предприниматели		
265,6	113,3	152,3	4264,1	511,4
265,6	113,3	152,3	4122,6	480,4
141,4	49,2	92,2	969,3	71,2
18,5	6,1	12,4	465,6	53,1
1,6	0,6	1,0	467,3	62,8
20,5	14,4	6,1	295,9	35,7
53,6	24,1	29,5	406,0	50,6
1,4	0,3	1,1	531,5	57,9
-	-	-	237,7	34,2
14,8	14,8	-	151,6	23,3
-	-	-	7,9	1,1
12329,8	12298,5	31,3	952,3	-
1877,7	1871,2	6,5	502,0	-
9516,3	9492,3	24,0	325,6	-
725,0	725,0	-	-	-
0,8	-	0,8	81,4	-
77,3	77,6	65,6	0,6	-
12,4	12,1	25,1	-	-
0,5	0,5	1,5	74,4	73,7
0,2	0,1	6,5	20,4	26,3
9,6	9,8	1,3	4,6	-
155,8	46,7	109,1	2348,0	701,6
154,0	44,9	109,1	795,3	263,4
149,1	40,0	109,1	559,8	150,6
4,8	4,8	-	234,5	112,0
0,8	0,8	-	884,3	250,0
0,2	0,2	-	287,9	71,0
0,3	0,3	-	556,4	155,4
0,1	0,1	-	23,9	17,1
0,1	0,1	-	3,8	2,6
0,1	0,1	-	1,7	0,5
0,5	0,5	-	2,1	0,5
0,3	0,3	-	0,7	0,3
0,2	0,2	-	0,8	0,3

	Хозяйства всех категорий	сельскохозяйственные организации
ягодники - всего	1035,8	181,5
из них:		
земляника, клубника	319,5	22,0
малина, ежевика	366,3	20,0
смородина всех видов	215,0	108,5
крыжовник	37,1	-
рябина черноплодная	48,8	31,0
облепиха	21,4	-
Структура площадей многолетних плодовых насаждений и ягодных культур по видам плодово-ягодных насаждений (в процентах от общей площади плодово-ягодных насаждений соответствующей категории организаций (хозяйств)):		
семечковые культуры	57,0	90,2
косточковые культуры	22,5	-
орехоплодные культуры	0,1	-
ягодники	20,5	9,8
Площади виноградников, га	35,7	-
Поголовье сельскохозяйственных животных, голов:		
Крупный рогатый скот - всего	169956	143228
из него коровы	67615	56890
Молочный крупный рогатый скот	167313	141283
Мясной крупный рогатый скот	2643	1945
Свиньи	195354	176168
Овцы и козы - всего	68613	9545
в том числе:		
овцы	50921	9407
козы	17692	138
Птица - всего	4358794	3332337
Птица сельскохозяйственная - всего	4340638	3318138
в том числе:		
куры - всего	4162350	3273090
из них куры-несушки	2953633	2318691
куры яичных пород	4023807	3271090
куры мясных и мясо-яичных пород	138543	2000
утки	87721	4000
гуси	48492	11550
индейки	39184	28886
цесарки	2891	612
Прочие виды птицы - всего	18156	14199
перепелки	17506	13584
фазаны	627	600
страусы	23	15
Лошади	1966	793
Пятнистые олени	15	-

крестьянские (фермерские) хозяйства и индивидуальные предприниматели	в том числе		личные подсобные и другие индивидуальные хозяйства граждан	некоммерческие объединения граждан
	крестьянские (фермерские) хозяйства	индивидуальные предприниматели		
0,5	0,5	-	666,3	187,5
-	-	-	229,6	67,9
0,1	0,1	-	281,5	64,7
0,1	0,1	-	84,2	22,2
0,1	0,1	-	27,2	9,7
-	-	-	13,3	4,5
0,1	0,1	-	13,3	7,9
98,8	96,1	100	33,9	37,6
0,5	1,7	-	37,7	35,6
0,3	1,1	-	0,1	0,1
0,3	1,1	-	28,4	26,7
0,1	0,1	-	24,3	11,3
6425	6142	283	20303	-
2332	2268	64	8393	-
5727	5444	283	20303	-
698	698	-	-	-
958	782	176	18228	-
12972	11819	1153	46087	9
12675	11558	1117	28839	-
297	261	36	17248	9
22433	22325	108	1003610	414
21683	21575	108	1000432	385
11261	11160	101	877636	363
3060	2966	94	631613	269
5317	5259	58	747228	172
5944	5901	43	130408	191
3607	3604	3	80104	10
4565	4561	4	32365	12
1250	1250	-	9048	-
1000	1000	-	1279	-
750	750	-	3178	29
750	750	-	3143	29
-	-	-	27	-
-	-	-	8	-
114	93	21	1059	-
10	10	-	5	-

	Хозяйства всех категорий	сельскохозяйственные организации
Кролики домашние	88041	514
Пчелы медоносные (семьи), шт.	34429	397
Наличие сельскохозяйственной техники, шт.:		
Тракторы	10363	3977
Комбайны:		
зерноуборочные	1501	1125
кукурузоуборочные	4	4
картофелеуборочные	56	46
кормоуборочные	288	275
Машины свеклоуборочные (без ботвоуборочных)	41	38
Установки доильные	584	462
Плуги	1446	948
Косилки	799	525
Сеялки	1684	1272
В среднем на одну организацию (хозяйство, объединение):		
численность работников, человек	x	56
общая земельная площадь, га	x	3150,5
площадь сельскохозяйственных угодий, га	x	2974,4
общая посевная площадь сельскохозяйственных культур, га	x	2687,0
поголовье сельскохозяйственных животных, голов:	x	
крупный рогатый скот	x	1077
из него коровы	x	466
свиньи	x	11745
птица	x	333234

крестьянские (фермерские) хозяйства и индивидуальные предприниматели	в том числе		личные подсобные и другие индивидуальные хозяйства граждан	некоммерческие объединения граждан
	из них			
	крестьянские (фермерские) хозяйства	индивидуальные предприниматели		
29291	29191	100	58128	108
2241	2025	216	31701	90
1131	1084	47	5255	x
376	368	8	x	x
-	-	-	x	x
10	9	1	x	x
13	12	1	x	x
3	3	-	x	x
12	11	1	110	x
498	477	21	x	x
274	256	18	x	x
412	399	13	x	x
4	4	3	x	x
105,8	106,0	103,7	0,2	15,1
103,7	103,9	100,7	0,2	11,0
438,1	460,0	122,4	0,1	3,6
43	46	19	3	-
20	22	6	1	-
26	25	29	4	-
303	319	27	20	23

ОСНОВНЫЕ ИТОГИ ВСЕРОССИЙСКОЙ СЕЛЬСКОХОЗЯЙСТВЕННОЙ
по Смоленской
(на 1 июля 2016 г.)

	Хозяйства всех категорий	сельскохозяйственные организации
Число организаций (хозяйств) - всего	х	435
из них осуществлявшие сельскохозяйственную деятельность в I полугодии 2016 г.	х	326
в процентах от общего числа соответствующей категории организаций (хозяйств)	х	74,9
Общая земельная площадь, га	949039,3	598041,2
из нее сельскохозяйственные угодья	842574,8	502641,8
в том числе:		
пашня	403668,9	320066,0
сенокосы	53693,5	25696,2
пастбища	37243,5	28726,1
многолетние насаждения	3218,7	107,7
залежь	344750,1	128045,7
Из общей площади сельскохозяйственных угодий фактически использовались, га	476599,2	354297,4
в процентах от общей площади сельскохозяйственных угодий соответствующей категории организаций (хозяйств)	56,6	70,5
Посевная площадь сельскохозяйственных культур под урожаем 2016 г. - всего, га	390238,8	313009,6
в том числе:		
Зерновые и зернобобовые культуры - всего	130542,1	105965,0
из них:		
пшеница	48301,8	41679,0
рожь	6322,3	5291,0
ячмень	11587,4	10371,0
овес	45176,1	32616,0
кукуруза на зерно	580,3	580,0
гречиха	1942,7	1056,0
зернобобовые культуры	8200,5	7407,0
из них горох	5499,1	5109,0
Технические культуры - всего	19131,8	14705,0
из них:		
лен-долгунец	4936,0	4463,0
масличные культуры - всего	14075,1	10122,0
из них:		
лен-кудряш (масличный)	200,0	200,0
рапс	12839,6	8887,0
горчица	505,0	505,0
рыжик	430,0	430,0
эфирно-масличные культуры	120,0	120,0
лекарственные культуры	0,5	-
Картофель	10819,0	1115,0
Овощные и бахчевые культуры - всего	2168,5	221,4

**ПЕРЕПИСИ В РАЗРЕЗЕ КАТЕГОРИЙ ХОЗЯЙСТВ
области**

крестьянские (фермерские) хозяйства и индивидуальные предприниматели	в том числе		личные подсобные и другие индивидуальные хозяйства граждан	некоммерческие объединения граждан
	из них			
	крестьянские (фермерские) хозяйства	индивидуальные предприниматели		
1266	1179	87	234375	996
317	261	56	154078	820
25,0	22,1	64,4	65,7	82,3
115220,3	103372,8	11847,5	225397,9	10379,9
114028,1	102181,6	11846,5	217439,8	8465,2
63419,2	55871,1	7548,1	18740,4	1443,3
5860,4	5267,6	592,8	22136,9	x
3696,2	3436,6	259,6	4821,2	x
50,4	50,4	-	2214,7	845,9
41001,9	37555,9	3446,0	169526,6	6175,9
72099,3	63700,0	8399,3	47913,2	2289,2
63,2	62,3	70,9	22,0	27,0
62110,7	55002,7	7108,0	13673,7	1444,8
21880,0	18748,0	3132,0	2690,5	6,6
6055,0	4967,0	1088,0	567,3	0,5
904,0	891,0	13,0	125,6	1,7
1152,0	1086,0	66,0	64,3	0,1
10693,0	8918,0	1775,0	1862,8	4,3
-	-	-	0,3	-
862,0	861,0	1,0	24,7	-
788,0	619,0	169,0	5,5	-
385,0	235,0	150,0	5,1	-
3924,5	3471,5	453,0	502,2	0,1
473,0	333,0	140,0	-	-
3451,0	3138,0	313,0	502,1	0,05
-	-	-	-	-
3451,0	3138,0	313,0	501,6	-
-	-	-	-	-
-	-	-	-	-
-	-	-	-	-
0,5	0,5	-	0,04	0,01
1140,5	829,2	311,3	7541,9	1021,6
196,3	186,8	9,5	1337,3	413,4

	Хозяйства всех категорий	сельскохозяйственные организации
из них:		
овощи открытого грунта - всего	1868,5	221,4
в том числе:		
капуста (всех видов)	407,0	93,9
огурцы	141,8	2,1
помидоры	64,0	2,0
свекла столовая	242,0	28,1
морковь столовая	313,6	78,0
лук репчатый	220,2	2,7
чеснок	113,7	-
кабачки, патиссоны	100,6	1,2
Кормовые культуры - всего	227577,5	191003,2
из них:		
травы однолетние	21375,9	18588,0
травы многолетние	195428,1	162767,2
кормовые культуры на силос (без кукурузы)	4058,0	3203,0
кукуруза на корм	6636,9	6435,0
корнеплодные кормовые культуры, включая свеклу сахарную на корм скоту	78,5	10,0
Структура посевных площадей по видам сельскохозяйственных культур (в процентах от общей посевной площади соответствующей категории организаций (хозяйств)):		
Зерновые и зернобобовые культуры	33,5	33,9
Технические культуры	4,9	4,7
Картофель	2,8	0,4
Овощные и бахчевые культуры	0,6	0,1
Кормовые культуры	58,3	61,0
Площади многолетних плодовых насаждений и ягодных культур - всего, га	3170,2	106,8
в том числе:		
семечковые культуры - всего	1377,7	102,4
из них:		
яблоня	1096,0	102,4
груша	281,0	-
косточковые культуры - всего	1089,1	-
из них:		
слива	673,4	-
вишня	323,6	-
черешня	70,8	-
абрикос	4,7	-
алыча	16,6	-
орехоплодные культуры - всего	7,8	0,1
из них:		
грецкий орех	5,0	0,1
фундук	2,4	-

крестьянские (фермерские) хозяйства и индивидуальные предприниматели	в том числе		личные подсобные и другие индивидуальные хозяйства граждан	некоммерческие объединения граждан
	из них			
	крестьянские (фермерские) хозяйства	индивидуальные предприниматели		
196,3	186,8	9,5	1140,5	310,4
69,5	68,0	1,5	195,0	48,6
1,7	1,7	-	113,9	24,1
0,5	0,5	-	53,7	7,8
54,8	51,8	3,0	128,6	30,5
59,5	55,5	4,0	141,4	34,7
3,8	3,8	-	171,2	42,5
1,0	1,0	-	84,6	28,2
-	-	-	72,6	26,8
34969,4	31767,2	3202,2	1601,8	3,1
2572,0	2411,0	161,0	215,6	0,4
31316,2	28327,0	2989,2	1342,2	2,6
855,0	810,0	45,0	-	-
201,0	194,0	7,0	0,7	0,2
25,2	25,2	-	43,3	0,01
35,2	34,1	44,1	19,7	0,5
6,3	6,3	6,4	3,7	0,0
1,8	1,5	4,4	55,2	70,7
0,3	0,3	0,1	9,8	28,6
56,3	57,8	45,1	11,7	0,2
49,2	49,2	-	2174,9	839,3
30,6	30,6	-	920,0	324,7
29,2	29,2	-	736,4	228,1
0,8	0,8	-	183,6	96,6
1,9	1,9	-	779,4	307,8
0,9	0,9	-	510,2	162,2
0,4	0,4	-	220,3	102,9
0,6	0,6	-	37,8	32,5
-	-	-	2,4	2,3
-	-	-	8,7	7,9
0,1	0,1	-	4,1	3,5
0,1	0,1	-	2,0	2,8
-	-	-	2,1	0,3

	Хозяйства всех категорий	сельскохозяйственные организации
ягодники - всего	695,6	4,3
из них:		
земляника, клубника	205,4	1,3
малина, ежевика	153,5	3,0
смородина всех видов	172,8	-
крыжовник	64,9	-
рябина черноплодная	40,6	-
облепиха	22,1	-
Структура площадей многолетних плодовых насаждений и ягодных культур по видам плодово-ягодных насаждений (в процентах от общей площади плодово-ягодных насаждений соответствующей категории организаций (хозяйств)):		
семечковые культуры	43,5	95,9
косточковые культуры	34,4	-
орехоплодные культуры	0,2	0,1
ягодники	21,9	4,0
Площади виноградников, га	20,3	0,9
Поголовье сельскохозяйственных животных, голов:		
Крупный рогатый скот - всего	104252	80496
из него коровы	50628	36338
Молочный крупный рогатый скот	91056	67588
Мясной крупный рогатый скот	13196	12908
Свиньи	294842	278547
Овцы и козы - всего	34029	2266
в том числе:		
овцы	23213	1339
козы	10816	927
Птица - всего	1217399	506274
Птица сельскохозяйственная - всего	1210924	506274
в том числе:		
куры - всего	1115783	505805
из них куры-несушки	839444	381428
куры яичных пород	1071956	505225
куры мясных и мясо-яичных пород	43827	580
утки	50362	59
гуси	28493	365
индейки	14117	26
цесарки	2169	19
Прочие виды птицы - всего	6475	-
перепелки	5992	-
фазаны	478	-
страусы	5	-
Лошади	1236	360
Пятнистые олени	130	60

крестьянские (фермерские) хозяйства и индивидуальные предприниматели	в том числе		личные подсобные и другие индивидуальные хозяйства граждан	некоммерческие объединения граждан
	крестьянские (фермерские) хозяйства	индивидуальные предприниматели		
16,6	16,6	-	471,4	203,2
1,0	1,0	-	139,4	63,8
4,3	4,3	-	104,3	41,9
1,2	1,2	-	127,9	43,7
0,1	0,1	-	46,0	18,8
-	-	-	28,3	12,3
-	-	-	13,7	8,4
62,2	62,2	-	42,3	38,7
3,9	3,9	-	35,8	36,7
0,2	0,2	-	0,2	0,4
33,7	33,7	-	21,7	24,2
0,7	0,7	-	11,8	6,9
11311	10728	583	12442	3
5020	4705	315	9267	3
11060	10477	583	12405	3
251	251	-	37	-
1408	1227	181	14878	9
6004	5653	351	25742	17
5522	5185	337	16352	-
482	468	14	9390	17
19854	19141	713	689644	1627
16316	15603	713	686757	1577
10373	9916	457	598151	1454
5023	4737	286	451767	1226
8505	8048	457	557285	941
1868	1868	-	40866	513
1471	1461	10	48768	64
956	910	46	27132	40
3232	3232	-	10847	12
284	84	200	1859	7
3538	3538	-	2887	50
3538	3538	-	2404	50
-	-	-	478	-
-	-	-	5	-
163	159	4	708	5
-	-	-	70	-

	Хозяйства всех категорий	сельскохозяйственные организации
Маралы	484	444
Кролики домашние	171106	126527
Звери пушные (клеточного разведения):		
Нутрии	61	-
Пчелы медоносные (семьи), шт.	28663	672
Наличие сельскохозяйственной техники, шт.:		
Тракторы	10079	2372
Комбайны:		
зерноуборочные	399	289
кукурузоуборочные	9	5
картофелеуборочные	69	34
кормоуборочные	189	151
Машины свеклоуборочные (без ботвоуборочных)	3	3
Установки доильные	613	352
Плуги	908	600
Косилки	797	528
Сеялки	549	377
В среднем на одну организацию (хозяйство, объединение):		
численность работников, человек	x	27
общая земельная площадь, га	x	1374,8
площадь сельскохозяйственных угодий, га	x	1155,5
общая посевная площадь сельскохозяйственных культур, га	x	1094,4
поголовье сельскохозяйственных животных, голов:	x	
крупный рогатый скот	x	474
из него коровы	x	226
свиньи	x	11606
птица	x	36162

крестьянские (фермерские) хозяйства и индивидуальные предприниматели	в том числе		личные подсобные и другие индивидуальные хозяйства граждан	некоммерческие объединения граждан
	крестьянские (фермерские) хозяйства	индивидуальные предприниматели		
-	-	-	40	-
353	267	86	44143	83
-	-	-	61	-
769	539	230	27205	17
746	646	100	6961	x
110	95	15	x	x
4	4	-	x	x
35	30	5	x	x
38	35	3	x	x
-	-	-	x	x
152	132	20	109	x
308	254	54	x	x
269	230	39	x	x
172	149	23	x	x
5	5	4	x	x
91,0	87,7	136,2	1,0	10,4
90,1	86,7	136,2	0,9	8,5
274,8	297,3	173,4	0,1	1,8
74	80	32	2	3
36	38	20	1	3
31	31	26	2	3
251	281	65	18	27

ОСНОВНЫЕ ИТОГИ ВСЕРОССИЙСКОЙ СЕЛЬСКОХОЗЯЙСТВЕННОЙ
по Тамбовской
(на 1 июля 2016 г.)

	Хозяйства всех категорий	сельскохозяйственные организации
Число организаций (хозяйств) - всего	x	508
из них осуществлявшие сельскохозяйственную деятельность в I полугодии 2016 г.	x	371
в процентах от общего числа соответствующей категории организаций (хозяйств)	x	73,0
Общая земельная площадь, га	2332771,2	1718831,3
из нее сельскохозяйственные угодья	2279014,7	1676607,9
в том числе:		
пашня	2011099,4	1470130,8
сенокосы	74425,3	59624,9
пастбища	126836,6	107244,4
многолетние насаждения	13454,5	10355,1
залежь	53198,9	29252,9
Из общей площади сельскохозяйственных угодий фактически использовались, га	2126758,7	1559897,6
в процентах от общей площади сельскохозяйственных угодий соответствующей категории организаций (хозяйств)	93,3	93,0
Посевная площадь сельскохозяйственных культур под урожай 2016 г. - всего, га	1632678,4	1180504,9
в том числе:		
Зерновые и зернобобовые культуры - всего	1031379,9	768697,1
из них:		
пшеница	539764,9	406092,5
рожь	1822,0	602,0
ячмень	307703,8	219000,6
овес	8357,6	4968,0
кукуруза на зерно	98613,9	84446,0
просо	1384,0	1102,0
гречиха	10021,1	7457,0
зернобобовые культуры	63015,6	44358,0
из них горох	56716,6	41666,0
Технические культуры - всего	506746,8	372744,4
из них:		
сахарная свекла	102482,1	92262,1
масличные культуры - всего	403912,7	280242,3
из них:		
подсолнечник на зерно	337704,7	221479,3
лен-кудряш (масличный)	5678,0	4486,0
соя	48981,0	43348,0
рапс	4386,0	4208,0
горчица	6663,0	6346,0
рыжик	350,0	350,0
лекарственные культуры	352,0	240,0

**ПЕРЕПИСИ В РАЗРЕЗЕ КАТЕГОРИЙ ХОЗЯЙСТВ
области**

крестьянские (фермерские) хозяйства и индивидуальные предприниматели	в том числе		личные подсобные и другие индивидуальные хозяйства граждан	некоммерческие объединения граждан
	из них			
	крестьянские (фермерские) хозяйства	индивидуальные предприниматели		
1839	1466	373	299049	586
1632	1330	302	236452	547
88,7	90,7	81,0	79,1	93,3
523679,3	465012,6	58666,7	85308,8	4951,8
522044,7	463453,5	58591,2	75915,0	4447,0
489332,3	434397,3	54935,0	49707,1	1929,2
11916,2	10703,6	1212,6	2884,2	x
18948,3	16573,1	2375,2	643,9	x
358,7	304,2	54,5	2187,7	553,0
1489,3	1475,4	13,9	20492,0	1964,7
508955,8	453297,4	55658,4	55423,0	2482,3
97,5	97,8	95,0	73,0	55,8
402324,5	359283,4	43041,1	47920,1	1928,9
260587,2	232637,0	27950,2	2083,0	12,7
133049,4	119383,4	13666,0	623,1	-
1220,0	774,0	446,0	-	-
87436,8	77439,6	9997,2	1266,4	-
3203,0	2939,0	264,0	174,0	12,6
14163,0	11907,0	2256,0	4,8	0,1
282,0	242,0	40,0	-	-
2561,0	2281,0	280,0	3,1	-
18646,0	17645,0	1001,0	11,6	-
15039,0	14119,0	920,0	11,6	-
133289,7	118576,7	14713,0	712,6	0,1
10220,0	9703,0	517,0	-	-
122957,7	108761,7	14196,0	712,6	0,1
115512,7	101959,7	13553,0	712,6	0,1
1192,0	1042,0	150,0	-	-
5633,0	5140,0	493,0	-	-
178,0	178,0	-	-	-
317,0	317,0	-	-	-
-	-	-	-	-
112,0	112,0	-	-	-

	Хозяйства всех категорий	сельскохозяйственные организации
Картофель	30260,0	4308,2
Овощные и бахчевые культуры - всего	6085,9	302,1
из них:		
овощи открытого грунта - всего	5982,4	302,1
в том числе:		
капуста (всех видов)	682,4	130,0
огурцы	645,1	6,3
помидоры	906,6	2,0
свекла столовая	360,0	86,4
морковь столовая	554,3	38,5
лук репчатый	1098,9	32,0
чеснок	421,7	0,6
кабачки, патиссоны	241,0	4,0
продовольственные бахчевые культуры	58,1	-
Кормовые культуры - всего	58205,8	34453,2
из них:		
травы однолетние	14110,6	8864,0
травы многолетние	35419,6	18131,2
кормовые культуры на силос (без кукурузы)	775,0	610,0
кукуруза на корм	7157,6	6709,0
корнеплодные кормовые культуры, включая свеклу сахарную на корм скоту	95,7	12,0
Структура посевных площадей по видам сельскохозяйственных культур (в процентах от общей посевной площади соответствующей категории организаций (хозяйств)):		
Зерновые и зернобобовые культуры	63,2	65,1
Технические культуры	31,0	31,6
Картофель	1,9	0,4
Овощные и бахчевые культуры	0,4	0,0
Кормовые культуры	3,6	2,9
Площади многолетних плодовых насаждений и ягодных культур - всего, га	10730,0	7800,3
в том числе:		
семечковые культуры - всего	8796,7	7446,2
из них:		
яблоня	8440,5	7435,6
груша	350,2	6,5
косточковые культуры - всего	859,2	66,1
из них:		
слива	240,1	10,2
вишня	532,8	55,8
черешня	45,7	-
абрикос	10,4	-

крестьянские (фермерские) хозяйства и индивидуальные предприниматели	в том числе		личные подсобные и другие индивидуальные хозяйства граждан	некоммерческие объединения граждан
	из них крестьянские (фермерские) хозяйства	индивидуальные предприниматели		
1224,6	964,6	260,0	23677,2	1050,1
42,0	40,2	1,8	4959,1	782,7
39,0	37,2	1,8	4865,4	775,9
10,5	9,4	1,1	474,6	67,3
1,6	1,6	0,03	548,1	89,1
2,5	2,5	0,01	781,8	120,3
10,2	10,0	0,2	207,5	55,9
6,3	6,2	0,1	435,5	74,0
7,0	6,9	0,1	960,7	99,2
0,02	-	0,02	349,4	71,7
-	-	-	201,3	35,7
-	-	-	58,0	0,1
7180,9	7064,9	116,0	16488,3	83,4
3088,0	3088,0	-	2156,5	2,1
3465,7	3349,7	116,0	13741,6	81,1
165,0	165,0	-	-	-
445,0	445,0	-	3,6	0,03
-	-	-	83,7	-
64,8	64,8	64,9	4,3	0,7
33,1	33,0	34,2	1,5	0,0
0,3	0,3	0,6	49,4	54,4
0,0	0,0	0,0	10,3	40,6
1,8	2,0	0,3	34,4	4,3
274,3	270,7	3,6	2121,6	533,9
257,7	256,7	1,0	881,1	211,7
256,4	255,9	0,5	619,4	129,1
1,3	0,8	0,5	259,9	82,5
0,5	-	0,5	656,4	136,1
0,3	-	0,3	191,9	37,7
0,2	-	0,2	397,7	79,1
-	-	-	34,2	11,5
-	-	-	9,5	0,9

	Хозяйства всех категорий	сельскохозяйственные организации
персик	0,7	-
алыча	10,6	-
орехоплодные культуры - всего	2,0	1,0
из них:		
грецкий орех	0,5	-
фундук	1,3	1,0
ягодники - всего	1072,2	287,0
из них:		
земляника, клубника	394,5	70,0
малина, ежевика	273,8	11,0
смородина всех видов	281,4	162,7
крыжовник	47,6	1,9
рябина черноплодная	44,3	30,0
облепиха	11,1	0,1
Структура площадей многолетних плодовых насаждений и ягодных культур по видам плодово-ягодных насаждений (в процентах от общей площади плодово-ягодных насаждений соответствующей категории организаций (хозяйств)):		
семечковые культуры	82,0	95,5
косточковые культуры	8,0	0,8
орехоплодные культуры	0,0	0,0
ягодники	10,0	3,7
Площади виноградников, га	63,2	0,1
Поголовье сельскохозяйственных животных, голов:		
Крупный рогатый скот - всего	120289	34475
из него коровы	39878	13727
Молочный крупный рогатый скот	113042	31478
Мясной крупный рогатый скот	7247	2997
Свиньи	996573	925163
Овцы и козы - всего	85924	7205
в том числе:		
овцы	60173	7205
козы	25751	-
Птица - всего	8253488	6409312
Птица сельскохозяйственная - всего	8227523	6388298
в том числе:		
куры - всего	7600951	6106177
из них куры-несушки	988881	87441
куры яичных пород	1242684	196698
куры мясных и мясо-яичных пород	6358267	5909479
утки	256549	1622
гуси	68223	3654

крестьянские (фермерские) хозяйства и индивидуальные предприниматели	в том числе		личные подсобные и другие индивидуальные хозяйства граждан	некоммерческие объединения граждан
	крестьянские (фермерские) хозяйства	индивидуальные предприниматели		
-	-	-	0,6	0,1
-	-	-	5,2	5,4
-	-	-	0,9	0,1
-	-	-	0,5	-
-	-	-	0,3	-
16,1	14,0	2,1	583,1	186,0
2,4	0,5	1,9	236,3	85,8
8,5	8,5	-	194,1	60,1
5,2	5,0	0,2	97,3	16,2
-	-	-	37,3	8,4
-	-	-	7,6	6,7
-	-	-	4,8	6,2
93,9	94,8	27,8	41,5	39,7
0,2	-	13,9	30,9	25,5
-	-	-	0,0	0,0
5,9	5,2	58,3	27,5	34,8
-	-	-	40,4	22,7
19010	17713	1297	66804	-
7701	7331	370	18450	-
14760	13578	1182	66804	-
4250	4135	115	-	-
1787	1124	663	69623	-
17553	15348	2205	61166	-
17424	15239	2185	35544	-
129	109	20	25622	-
72384	66665	5719	1771673	119
68084	62365	5719	1771031	110
53945	50261	3684	1440741	88
28291	27366	925	873074	75
33966	31258	2708	1011982	38
19979	19003	976	428759	50
5079	3944	1135	249826	22
3160	2410	750	61409	-

	Хозяйства всех категорий	сельскохозяйственные организации
индейки	300340	276845
цесарки	1460	-
Прочие виды птицы - всего	25965	21014
перепелки	4605	-
фазаны	21335	21000
страусы	25	14
Лошади	2664	408
Кролики домашние	88157	317
Звери пушные (клеточного разведения):		
Нутрии	63	-
Пчелы медоносные (семьи), шт.	34101	185
Наличие сельскохозяйственной техники, шт.:		
Тракторы	14277	5952
Комбайны:		
зерноуборочные	3257	1753
кукурузоуборочные	14	4
картофелеуборочные	45	30
кормоуборочные	138	107
Машины свеклоуборочные (без ботвоуборочных)	251	221
Установки доильные	209	145
Плуги	3594	1643
Косилки	981	441
Сеялки	4927	2764
В среднем на одну организацию (хозяйство, объединение):		
численность работников, человек	x	69
общая земельная площадь, га	x	3383,5
площадь сельскохозяйственных угодий, га	x	3300,4
общая посевная площадь сельскохозяйственных культур, га	x	3513,4
поголовье сельскохозяйственных животных, голов:	x	
крупный рогатый скот	x	556
из него коровы	x	254
свиньи	x	48693
птица	x	582665

крестьянские (фермерские) хозяйства и индивидуальные предприниматели	в том числе		личные подсобные и другие индивидуальные хозяйства граждан	некоммерческие объединения граждан
	крестьянские (фермерские) хозяйства	индивидуальные предприниматели		
5900	5750	150	17595	-
-	-	-	1460	-
4300	4300	-	642	9
4100	4100	-	505	-
200	200	-	126	9
-	-	-	11	-
38	36	2	2218	-
9065	8580	485	78775	-
-	-	-	63	-
326	19	307	33590	-
4213	3794	419	4112	x
1504	1351	153	x	x
10	10	-	x	x
15	13	2	x	x
31	28	3	x	x
30	28	2	x	x
64	61	3	-	x
1951	1726	225	x	x
540	477	63	x	x
2163	1943	220	x	x
3	3	2	x	x
284,8	317,2	157,3	0,3	8,5
283,9	316,1	157,1	0,3	7,6
320,3	328,7	264,1	0,2	3,5
76	87	28	3	-
37	39	17	1	-
31	27	39	3	-
724	1010	168	26	20

**ОСНОВНЫЕ ИТОГИ ВСЕРОССИЙСКОЙ СЕЛЬСКОХОЗЯЙСТВЕННОЙ
по Тверской**

(на 1 июля 2016 г.)

	Хозяйства всех категорий	сельскохозяйствен- ные организации
Число организаций (хозяйств) - всего	x	765
из них осуществлявшие сельскохозяйственную деятельность в I полугодии 2016 г.	x	506
в процентах от общего числа соответствующей категории организаций (хозяйств)	x	66,1
Общая земельная площадь, га	1202267,8	970516,9
из нее сельскохозяйственные угодья	991709,8	782861,9
в том числе:		
пашня	544124,7	478130,6
сенокосы	100791,0	67910,8
пастбища	88484,4	80603,4
многолетние насаждения	5292,2	12,7
залежь	253017,5	156204,4
Из общей площади сельскохозяйственных угодий фактически использовались, га	651578,0	545372,9
в процентах от общей площади сельскохозяйственных угодий соответствующей категории организаций (хозяйств)	65,7	69,7
Посевная площадь сельскохозяйственных культур под урожаем 2016 г. - всего, га	517408,0	455147,1
в том числе:		
Зерновые и зернобобовые культуры - всего	76682,3	63956,7
из них:		
пшеница	18919,0	17059,3
рожь	1795,9	1605,8
ячмень	1578,0	1353,3
овес	50150,0	39943,2
кукуруза на зерно	2,3	-
гречиха	17,8	-
зернобобовые культуры	1088,1	1085,0
из них горох	577,8	577,0
Технические культуры - всего	8123,6	6619,5
из них:		
лен-долгунец	6788,7	5330,2
масличные культуры - всего	1318,5	1289,3
из них:		
подсолнечник на зерно	1,3	-
лен-кудряш (масличный)	55,0	55,0
рапс	131,5	131,3
горчица	36,7	9,0
рыжик	1094,0	1094,0
эфирно-масличные культуры	0,3	-
лекарственные культуры	1,5	-
Картофель	16165,3	4859,6
Овощные и бахчевые культуры - всего	2649,3	632,4

**ПЕРЕПИСИ В РАЗРЕЗЕ КАТЕГОРИЙ ХОЗЯЙСТВ
области**

крестьянские (фермерские) хозяйства и индивидуальные предприниматели	в том числе		личные подсобные и другие индивидуальные хозяйства граждан	некоммерческие объединения граждан
	из них			
	крестьянские (фермерские) хозяйства	индивидуальные предприниматели		
983	818	165	402412	1188
523	414	109	257563	1048
53,2	50,6	66,1	64,0	88,2
81154,9	69194,6	11960,3	134592,4	16003,7
78893,7	67095,8	11797,9	120047,4	9906,8
53431,9	45966,6	7465,3	10983,1	1579,1
9732,0	7751,1	1980,9	23148,2	x
3601,3	3139,9	461,4	4279,7	x
230,9	225,5	5,4	3621,5	1427,1
11897,6	10012,7	1884,9	78014,9	6900,5
61166,4	52722,0	8444,4	42032,4	3006,3
77,5	78,6	71,6	35,0	30,3
51400,4	45097,1	6303,3	9280,6	1579,9
12227,3	10910,1	1317,2	494,9	3,5
1820,4	1544,0	276,4	39,3	-
167,5	126,5	41,0	22,1	0,5
221,0	221,0	-	3,7	-
9786,4	8856,6	929,8	417,7	2,7
1,0	1,0	-	1,2	0,1
10,0	10,0	-	7,8	-
1,0	1,0	-	2,0	0,1
-	-	-	0,7	0,1
1461,0	1451,0	10,0	41,9	1,2
1450,0	1450,0	-	8,5	-
10,0	-	10,0	18,0	1,1
-	-	-	0,7	0,6
-	-	-	-	-
-	-	-	0,2	-
10,0	-	10,0	17,1	0,6
-	-	-	-	-
-	-	-	0,3	0,1
1,0	1,0	-	0,5	0,0
3259,3	2963,9	295,4	6944,4	1102,1
125,9	115,1	10,8	1418,4	472,6

	Хозяйства всех категорий	сельскохозяйственные организации
из них:		
овощи открытого грунта - всего	2290,3	632,4
в том числе:		
капуста (всех видов)	294,3	29,1
огурцы	125,3	2,4
помидоры	55,2	0,3
свекла столовая	384,6	184,3
морковь столовая	542,7	304,1
лук репчатый	279,9	1,0
чеснок	137,2	0,1
кабачки, патиссоны	111,6	0,1
Кормовые культуры - всего	413787,5	379078,9
из них:		
травы однолетние	37822,6	31879,3
травы многолетние	370260,4	344949,9
кормовые культуры на силос (без кукурузы)	303,5	150,0
кукуруза на корм	2097,2	2097,1
корнеплодные кормовые культуры, включая свеклу сахарную на корм скоту	72,9	2,6
Структура посевных площадей по видам сельскохозяйственных культур (в процентах от общей посевной площади соответствующей категории организаций (хозяйств)):		
Зерновые и зернобобовые культуры	14,8	14,1
Технические культуры	1,6	1,5
Картофель	3,1	1,1
Овощные и бахчевые культуры	0,5	0,1
Кормовые культуры	80,0	83,3
Площади многолетних плодовых насаждений и ягодных культур - всего, га	5017,4	7,2
в том числе:		
семечковые культуры - всего	2082,5	2,6
из них:		
яблоня	1758,9	2,5
груша	321,3	0,1
косточковые культуры - всего	1882,7	0,3
из них:		
слива	1218,1	0,1
вишня	627,6	0,1
черешня	19,8	0,1
абрикос	2,3	-
алыча	3,1	-
орехоплодные культуры - всего	16,5	-
из них:		
грецкий орех	2,4	-
фундук	6,5	-

крестьянские (фермерские) хозяйства и индивидуальные предприниматели	в том числе		личные подсобные и другие индивидуальные хозяйства граждан	некоммерческие объединения граждан
	крестьянские (фермерские) хозяйства	индивидуальные предприниматели		
125,9	115,1	10,8	1178,0	353,9
21,4	21,1	0,3	196,3	47,5
1,3	1,2	0,1	97,9	23,8
0,3	0,3	-	45,5	9,1
42,2	32,1	10,1	120,1	38,0
39,2	39,0	0,2	150,8	48,7
3,8	3,6	0,2	213,7	61,4
0,4	0,4	-	102,0	34,7
0,5	0,5	-	80,8	30,2
34326,9	29657,0	4669,9	381,1	0,6
5843,3	4999,5	843,8	99,7	0,4
25058,9	22567,8	2491,1	251,6	-
150,0	150,0	-	3,5	-
-	-	-	0,1	0,0
60,3	60,3	-	9,8	0,1
23,8	24,2	20,9	5,3	0,2
2,8	3,2	0,2	0,5	0,1
6,3	6,6	4,7	74,8	69,8
0,2	0,3	0,2	15,3	29,9
66,8	65,8	74,1	4,1	0,0
13,1	12,1	1,0	3570,3	1426,8
8,8	8,4	0,4	1503,1	567,9
8,6	8,3	0,3	1281,2	466,6
0,2	0,1	0,1	220,0	101,0
1,6	1,5	0,1	1367,4	513,3
0,9	0,8	0,1	886,9	330,2
0,7	0,7	-	457,4	169,4
-	-	-	11,6	8,1
-	-	-	1,5	0,8
-	-	-	2,2	0,9
-	-	-	11,9	4,5
-	-	-	1,1	1,2
-	-	-	5,4	1,1

	Хозяйства всех категорий	сельскохозяйственные организации
ягодники - всего	1035,4	4,3
из них:		
земляника, клубника	245,3	0,1
малина, ежевика	142,3	0,1
смородина всех видов	307,6	4,1
крыжовник	121,6	-
рябина черноплодная	97,0	-
облепиха	53,5	-
Структура площадей многолетних плодовых насаждений и ягодных культур по видам плодово-ягодных насаждений (в процентах от общей площади плодово-ягодных насаждений соответствующей категории организаций (хозяйств)):		
семечковые культуры	41,5	36,1
косточковые культуры	37,5	4,2
орехоплодные культуры	0,3	-
ягодники	20,6	59,7
Площади виноградников, га	4,0	-
Поголовье сельскохозяйственных животных, голов:		
Крупный рогатый скот - всего	114001	79629
из него коровы	49079	33864
Молочный крупный рогатый скот	100604	70438
Мясной крупный рогатый скот	13397	9191
Свиньи	496770	485609
Овцы и козы - всего	56702	9294
в том числе:		
овцы	41520	8943
козы	15182	351
Птица - всего	3774658	3175944
Птица сельскохозяйственная - всего	3746544	3173474
в том числе:		
куры - всего	3681888	3170900
из них куры-несушки	486519	85641
куры яичных пород	464451	8445
куры мясных и мясо-яичных пород	3217437	3162455
утки	30390	1454
гуси	23524	492
индейки	7474	116
цесарки	3268	512
Прочие виды птицы - всего	28114	2470
перепелки	27009	2465
фазаны	1081	-
страусы	24	5
Лошади	3263	2122
Пятнистые олени	347	347

крестьянские (фермерские) хозяйства и индивидуальные предприниматели	в том числе		личные подсобные и другие индивидуальные хозяйства граждан	некоммерческие объединения граждан
	из них			
	крестьянские (фермерские) хозяйства	индивидуальные предприниматели		
2,7	2,2	0,5	687,5	340,8
2,1	1,9	0,2	159,3	83,8
0,3	0,1	0,2	94,5	47,4
0,2	0,1	0,1	218,2	85,1
0,1	0,1	-	86,6	34,8
-	-	-	66,8	30,2
-	-	-	29,7	23,7
67,2	69,4	40,0	42,1	39,8
12,2	12,4	10,0	38,3	36,0
-	-	-	0,3	0,3
20,6	18,2	50,0	19,3	23,9
0,1	0,1	-	2,9	1,0
9007	6316	2691	25365	-
3814	2733	1081	11401	-
6890	5487	1403	23276	-
2117	829	1288	2089	-
1604	1277	327	9550	7
8415	6564	1851	38926	67
7838	6148	1690	24730	9
577	416	161	14196	58
13394	8288	5106	583456	1864
10551	8056	2495	560655	1864
6255	4761	1494	503078	1655
3213	2485	728	396399	1266
3719	2853	866	451076	1211
2536	1908	628	52002	444
1293	810	483	27588	55
2774	2321	453	20132	126
89	59	30	7246	23
140	105	35	2611	5
2843	232	2611	22801	-
2737	137	2600	21807	-
106	95	11	975	-
-	-	-	19	-
112	45	67	1029	-
-	-	-	-	-

	Хозяйства всех категорий	сельскохозяйственные организации
Маралы	212	212
Кролики домашние	111662	17922
Звери пушные (клеточного разведения):		
Лисицы	4996	4996
Норки	598784	598775
Нутрии	44	-
Соболи	17314	17314
Хори	11510	11455
Пчелы медоносные (семьи), шт.	33740	399
Наличие сельскохозяйственной техники, шт.:		
Тракторы	13125	3443
Комбайны:		
зерноуборочные	423	342
кукурузоуборочные	1	1
картофелеуборочные	128	82
кормоуборочные	252	217
Машины свеклоуборочные (без ботвоуборочных)	-	-
Установки доильные	601	333
Плуги	1356	922
Косилки	1208	826
Сеялки	734	547
В среднем на одну организацию (хозяйство, объединение):		
численность работников, человек	x	25
общая земельная площадь, га	x	1268,6
площадь сельскохозяйственных угодий, га	x	1023,3
общая посевная площадь сельскохозяйственных культур, га	x	1022,8
поголовье сельскохозяйственных животных, голов:	x	
крупный рогатый скот	x	343
из него коровы	x	158
свиньи	x	25558
птица	x	138085

крестьянские (фермерские) хозяйства и индивидуальные предприниматели	в том числе		личные подсобные и другие индивидуальные хозяйства граждан	некоммерческие объединения граждан
	крестьянские (фермерские) хозяйства	индивидуальные предприниматели		
-	-	-	-	-
9812	9572	240	83558	370
-	-	-	-	-
-	-	-	9	-
-	-	-	44	-
-	-	-	-	-
-	-	-	55	-
905	575	330	32289	147
848	738	110	8834	x
81	73	8	x	x
-	-	-	x	x
46	44	2	x	x
35	26	9	x	x
-	-	-	x	x
24	16	8	244	x
434	383	51	x	x
382	331	51	x	x
187	166	21	x	x
3	3	3	x	x
82,6	84,6	72,5	0,3	13,5
80,3	82,0	71,5	0,3	8,3
138,5	139,6	131,3	0,04	1,5
44	39	61	3	-
20	18	28	2	-
45	46	41	2	2
135	111	213	16	24

**ОСНОВНЫЕ ИТОГИ ВСЕРОССИЙСКОЙ СЕЛЬСКОХОЗЯЙСТВЕННОЙ
по Тульской**

(на 1 июля 2016 г.)

	Хозяйства всех категорий	сельскохозяйственные организации
Число организаций (хозяйств) - всего	x	536
из них осуществлявшие сельскохозяйственную деятельность в I полугодии 2016 г.	x	345,0
в процентах от общего числа соответствующей категории организаций (хозяйств)	x	64,4
Общая земельная площадь, га	1208797,9	893017,3
из нее сельскохозяйственные угодья	1145132,2	847318,7
в том числе:		
пашня	973819,9	737493,6
сенокосы	28417,6	19826,1
пастбища	34024,0	28540,5
многолетние насаждения	16950,1	10963,0
залежь	91920,6	50495,5
Из общей площади сельскохозяйственных угодий фактически использовались, га	997143,8	750632,2
в процентах от общей площади сельскохозяйственных угодий соответствующей категории организаций (хозяйств)	87,1	88,6
Посевная площадь сельскохозяйственных культур под урожаем 2016 г. - всего, га	805824,6	603905,9
в том числе:		
Зерновые и зернобобовые культуры - всего	572497,4	426843,0
из них:		
пшеница	353295,0	262317,6
рожь	3526,0	1218,0
ячмень	125702,7	91579,3
овес	20461,3	14199,0
кукуруза на зерно	11670,3	11283,0
просо	258,2	235,0
гречиха	25611,3	18499,1
зернобобовые культуры	29557,2	25314,0
из них горох	24390,3	20881,0
Технические культуры - всего	106490,7	90066,0
из них:		
сахарная свекла	9935,3	8860,0
масличные культуры - всего	95957,8	80974,0
из них:		
подсолнечник на зерно	14510,1	13209,0
лен-кудряш (масличный)	4728,0	4151,0
соя	15975,0	14980,0
рапс	55655,4	44680,0
горчица	4507,2	3376,0
рыжик	78,0	78,0
эфирно-масличные культуры	87,0	37,0
лекарственные культуры	22,0	20,0

**ПЕРЕПИСИ В РАЗРЕЗЕ КАТЕГОРИЙ ХОЗЯЙСТВ
области**

крестьянские (фермерские) хозяйства и индивидуальные предприниматели	в том числе		личные подсобные и другие индивидуальные хозяйства граждан	некоммерческие объединения граждан
	из них			
	крестьянские (фермерские) хозяйства	индивидуальные предприниматели		
926	663	263	248188	2094
696,0	518,0	178,0	189814,0	1606,0
75,2	78,1	67,7	76,5	76,7
236946,3	189756,8	47189,5	55517,9	23316,4
232222,9	187195,1	45027,8	47959,6	17630,9
215463,9	173921,7	41542,2	18408,7	2453,7
4902,9	3991,5	911,4	3688,6	x
4824,5	3454,0	1370,5	659,0	x
1531,8	973,0	558,8	2888,0	1567,2
5499,8	4854,9	644,9	22315,3	13610,0
216846,3	174688,7	42157,7	25644,3	4020,9
93,4	93,3	93,6	53,5	22,8
184557,7	150307,6	34250,1	14904,6	2456,4
144365,7	114694,4	29671,3	1288,5	0,2
90485,8	74565,5	15920,3	491,6	-
2304,0	1070,0	1234,0	4,0	-
33600,8	24260,8	9340,0	522,6	-
6006,3	4964,3	1042,0	256,0	-
380,0	370,0	10,0	7,1	0,2
23,0	20,0	3,0	0,2	-
7108,0	5747,0	1361,0	4,2	0,02
4240,8	3479,8	761,0	2,4	-
3507,5	2746,5	761,0	1,8	-
16424,2	14270,7	2153,5	0,1	0,4
1075,3	1075,3	-	-	0,00
14983,4	12872,4	2111,0	0,00	0,4
1301,0	1301,0	-	0,00	0,1
577,0	577,0	-	-	-
995,0	965,0	30,0	-	-
10975,4	8898,4	2077,0	-	-
1131,0	1131,0	-	-	0,2
-	-	-	-	-
50,0	50,0	-	-	-
2,0	2,0	-	0,01	-

	Хозяйства всех категорий	сельскохозяйственные организации
Картофель	31569,8	11975,9
Овощные и бахчевые культуры - всего	4923,5	1367,6
из них:		
овощи открытого грунта - всего	4682,8	1366,6
в том числе:		
капуста (всех видов)	1208,1	485,9
огурцы	386,4	39,5
помидоры	370,9	46,2
свекла столовая	698,1	367,4
морковь столовая	457,9	135,7
лук репчатый	323,0	10,2
чеснок	208,1	14,5
кабачки, патиссоны	245,2	42,0
Кормовые культуры - всего	90343,2	73653,4
из них:		
травы однолетние	18184,2	15630,0
травы многолетние	58378,8	45960,7
кормовые культуры на силос (без кукурузы)	312,1	190,2
кукуруза на корм	11798,6	11108,0
корнеплодные кормовые культуры, включая свеклу сахарную на корм скоту	194,7	15,7
Структура посевных площадей по видам сельскохозяйственных культур (в процентах от общей посевной площади соответствующей категории организаций (хозяйств)):		
Зерновые и зернобобовые культуры	71,0	70,7
Технические культуры	13,2	14,9
Картофель	3,9	2,0
Овощные и бахчевые культуры	0,6	0,2
Кормовые культуры	11,2	12,2
Площади многолетних плодовых насаждений и ягодных культур - всего, га	13549,3	8615,7
в том числе:		
семечковые культуры - всего	10567,6	8179,2
из них:		
яблоня	10057,0	8159,7
груша	509,3	19,4
косточковые культуры - всего	1690,2	34,4
из них:		
слива	665,1	7,6
вишня	910,8	22,1
черешня	94,1	0,6
абрикос	2,9	0,1
персик	0,2	-
альча	13,4	4,0

крестьянские (фермерские) хозяйства и индивидуальные предприниматели	в том числе		личные подсобные и другие индивидуальные хозяйства граждан	некоммерческие объединения граждан
	из них			
	крестьянские (фермерские) хозяйства	индивидуальные предприниматели		
7326,1	6821,2	505,0	10572,1	1695,7
493,8	449,3	44,5	2327,7	734,4
493,8	449,3	44,5	2189,0	633,4
206,5	179,5	27,0	439,7	76,0
7,1	6,2	0,8	253,4	86,4
3,3	1,7	1,5	249,9	71,5
134,5	131,0	3,5	149,0	47,1
33,9	28,8	5,1	225,1	63,2
13,9	13,8	0,1	230,2	68,7
1,1	0,9	0,2	142,1	50,5
26,3	22,3	4,0	131,7	45,2
15947,9	14072,1	1875,8	716,2	25,7
2383,5	1687,5	696,0	170,7	-
12038,9	11034,1	1004,8	353,5	25,7
120,0	-	120,0	1,9	-
690,0	640,0	50,0	0,6	-
13,4	8,4	5,0	165,6	-
78,2	76,3	86,6	8,6	0,0
8,9	9,5	6,3	0,0	0,0
4,0	4,5	1,5	70,9	69,0
0,3	0,3	0,1	15,6	29,9
8,6	9,4	5,5	4,8	1,0
543,4	454,4	89,0	2827,5	1562,8
514,4	425,5	88,9	1223,1	650,9
509,4	420,9	88,5	921,4	466,5
4,9	4,6	0,3	300,7	184,3
9,4	9,4	-	1084,8	561,6
2,7	2,7	-	427,8	227,0
4,9	4,9	-	589,5	294,2
1,7	1,7	-	56,8	35,0
0,1	0,1	-	0,2	2,5
-	-	-	0,01	0,2
-	-	-	7,9	1,5

	Хозяйства всех категорий	сельскохозяйственные организации
орехоплодные культуры - всего	5,0	4,0
из них:		
грецкий орех	0,4	-
фундук	0,4	-
ягодники - всего	1286,4	398,1
из них:		
земляника, клубника	267,1	33,4
малина, ежевика	305,0	24,1
смородина всех видов	541,6	332,8
крыжовник	78,0	1,6
рябина черноплодная	34,4	6,0
облепиха	33,2	0,1
Структура площадей многолетних плодовых насаждений и ягодных культур по видам плодово-ягодных насаждений (в процентах от общей площади плодово-ягодных насаждений соответствующей категории организаций (хозяйств)):		
семечковые культуры	78,0	94,9
косточковые культуры	12,5	0,4
орехоплодные культуры	0,0	0,0
ягодники	9,5	4,6
Площади виноградников, га	33,0	-
Поголовье сельскохозяйственных животных, голов:		
Крупный рогатый скот - всего	82742	58288
из него коровы	32538	23006
Молочный крупный рогатый скот	75101	54904
Мясной крупный рогатый скот	7641	3384
Свиньи	81724	65463
Овцы и козы - всего	68577	13550
в том числе:		
овцы	55623	13510
козы	12954	40
Птица - всего	4521964	3694873
Птица сельскохозяйственная - всего	4416375	3593399
в том числе:		
куры - всего	3741916	3062319
из них куры-несушки	1095277	614252
куры яичных пород	1567808	1013293
куры мясных и мясо-яичных пород	2174108	2049026
утки	86919	23
гуси	48450	-
индейки	537783	531057
цесарки	1307	-
Прочие виды птицы - всего	105589	101474
перепелки	105333	101474
фазаны	189	-
страусы	67	-

крестьянские (фермерские) хозяйства и индивидуальные предприниматели	в том числе		личные подсобные и другие индивидуальные хозяйства граждан	некоммерческие объединения граждан
	крестьянские (фермерские) хозяйства	индивидуальные предприниматели		
-	-	-	0,1	0,9
-	-	-	0,02	0,3
-	-	-	0,03	0,4
19,6	19,5	0,1	519,4	349,3
5,0	5,0	-	137,7	91,0
12,1	12,0	0,1	169,0	99,9
2,4	2,3	0,1	128,1	78,4
0,2	0,2	-	43,5	32,7
-	-	-	14,5	13,8
-	-	-	14,7	18,4
94,7	93,6	99,9	43,3	41,7
1,7	2,1	-	38,4	35,9
-	-	-	0,0	0,1
3,6	4,3	0,1	18,4	22,3
1,0	1,0	-	25,8	6,1
9541	8089	1452	14913	-
3559	3095	464	5973	-
7324	6676	648	12873	-
2217	1413	804	2040	-
2588	2453	135	13673	-
15598	12259	3339	39429	-
14380	11175	3205	27733	-
1218	1084	134	11696	-
48953	39690	9263	777562	576
48181	38918	9263	774219	576
39250	31385	7865	639838	509
11079	10116	963	469523	423
12405	11535	870	541728	382
26845	19850	6995	98110	127
6485	5980	505	80359	52
2158	1303	855	46277	15
216	178	38	6510	-
72	72	-	1235	-
772	772	-	3343	-
715	715	-	3144	-
57	57	-	132	-
-	-	-	67	-

	Хозяйства всех категорий	сельскохозяйственные организации
Лошади	1079	345
Пятнистые олени	797	797
Кролики домашние	88833	35537
Звери пушные (клеточного разведения):		
Лисицы	4813	4813
Норки	2308	2308
Хори	8617	8617
Пчелы медоносные (семьи), шт.	31604	609
Наличие сельскохозяйственной техники, шт.:		
Тракторы	8242	2935
Комбайны:		
зерноуборочные	1421	869
кукурузоуборочные	5	4
картофелеуборочные	113	95
кормоуборочные	158	132
Машины свеклоуборочные (без ботвоуборочных)	35	34
Установки доильные	265	158
Плуги	1370	655
Косилки	672	317
Сеялки	1341	712
В среднем на одну организацию (хозяйство, объединение):		
численность работников, человек	x	42
общая земельная площадь, га	x	1666,1
площадь сельскохозяйственных угодий, га	x	1580,8
общая посевная площадь сельскохозяйственных культур, га	x	2068,2
поголовье сельскохозяйственных животных, голов:	x	
крупный рогатый скот	x	788
из него коровы	x	365
свиньи	x	3637
птица	x	205271

крестьянские (фермерские) хозяйства и индивидуальные предприниматели	в том числе		личные подсобные и другие индивидуальные хозяйства граждан	некоммерческие объединения граждан
	крестьянские (фермерские) хозяйства	индивидуальные предприниматели		
58	44	14	676	-
-	-	-	-	-
195	100	95	53094	7
-	-	-	-	-
-	-	-	-	-
-	-	-	-	-
1283	670	613	29678	34
1541	1164	377	3766	x
552	415	137	x	x
1	1	-	x	x
18	17	1	x	x
26	23	3	x	x
1	1	-	x	x
6	5	1	101	x
715	544	171	x	x
355	278	77	x	x
629	481	148	x	x
4	4	3	x	x
255,9	286,2	179,4	0,2	11,1
250,8	282,3	171,2	0,2	8,4
339,3	365,7	257,5	0,1	1,5
52	55	39	3	-
23	24	17	2	-
45	48	23	3	-
526	515	579	22	19

**ОСНОВНЫЕ ИТОГИ ВСЕРОССИЙСКОЙ СЕЛЬСКОХОЗЯЙСТВЕННОЙ
по Ярославской**

(на 1 июля 2016 г.)

	Хозяйства всех категорий	сельскохозяй- ственные организации
Число организаций (хозяйств) - всего	х	458
из них осуществлявшие сельскохозяйственную деятельность в I полугодии 2016 г.	х	309
в процентах от общего числа соответствующей категории организаций (хозяйств)	х	67,5
Общая земельная площадь, га	832313,2	698233,8
из нее сельскохозяйственные угодья	650959,0	532226,0
в том числе:		
пашня	420112,5	396986,3
сенокосы	69561,5	42836,1
пастбища	67020,2	63452,3
многолетние насаждения	4606,8	136,4
залежь	89657,9	28815,0
Из общей площади сельскохозяйственных угодий фактически использовались, га	525470,0	469123,4
в процентах от общей площади сельскохозяйственных угодий соответствующей категории организаций (хозяйств)	80,7	88,1
Посевная площадь сельскохозяйственных культур под урожай 2016 г. - всего, га	313937,8	293415,8
в том числе:		
Зерновые и зернобобовые культуры - всего	56410,2	54735,6
из них:		
пшеница	15632,8	14847,0
рожь	477,9	476,0
ячмень	14848,8	14768,6
овес	21893,2	21188,9
зернобобовые культуры	1378,4	1324,1
из них горох	343,2	343,1
Технические культуры - всего	2949,8	2891,5
из них:		
лен-долгунец	2890,0	2880,0
масличные культуры - всего	23,8	10,7
из них:		
рапс	18,7	10,7
горчица	3,5	-
Картофель	10317,8	3057,8
Овощные и бахчевые культуры - всего	3026,2	1064,3
из них:		
овощи открытого грунта - всего	2750,1	1064,3
в том числе:		
капуста (всех видов)	592,0	219,4
огурцы	109,9	0,2
помидоры	59,2	0,1
свекла столовая	339,6	196,9

**ПЕРЕПИСИ В РАЗРЕЗЕ КАТЕГОРИЙ ХОЗЯЙСТВ
области**

крестьянские (фермерские) хозяйства и индивидуальные предприниматели	в том числе		личные подсобные и другие индивидуальные хозяйства граждан	некоммерческие объединения граждан
	из них			
	крестьянские (фермерские) хозяйства	индивидуальные предприниматели		
1500	1091	409	247249	1099
290	203	87	169501	829
19,3	18,6	21,3	68,6	75,4
35255,2	30358,5	4896,7	78148,4	20675,8
34317,8	29836,6	4481,2	69921,0	14494,1
13997,6	12159,2	1838,4	7138,8	1989,9
5775,8	4540,0	1235,8	20949,6	x
2564,6	2089,7	474,9	1003,3	x
94,2	14,8	79,4	2798,3	1577,9
11885,6	11032,9	852,7	38031,0	10926,4
20888,9	17569,4	3319,5	31890,0	3567,8
60,9	58,9	74,1	45,6	24,6
12517,8	10778,0	1739,8	6014,0	1990,3
1442,1	1251,6	190,5	232,4	0,04
746,0	745,0	1,0	39,8	-
-	-	-	1,9	-
80,2	80,2	-	-	-
521,9	332,4	189,5	182,4	-
54,0	54,0	-	0,3	0,04
-	-	-	0,1	-
36,8	25,8	11,0	21,1	0,4
10,0	10,0	-	-	-
11,5	11,5	-	1,1	0,4
8,0	8,0	-	-	-
3,5	3,5	-	-	-
1295,9	1242,9	53,1	4571,0	1393,1
276,0	251,8	24,2	1094,6	591,4
276,0	251,8	24,2	933,0	476,8
118,3	116,3	2,0	178,4	76,0
2,6	2,1	0,5	71,4	35,8
0,1	0,1	0,01	40,2	18,8
30,1	29,4	0,7	74,5	38,1

	Хозяйства всех категорий	сельскохозяйственные организации
морковь столовая	468,6	199,5
лук репчатый	319,1	7,1
чеснок	121,4	0,1
кабачки, патиссоны	91,5	3,1
Кормовые культуры - всего	241233,7	231666,6
из них:		
травы однолетние	17900,5	17392,7
травы многолетние	217734,4	208840,8
кормовые культуры на силос (без кукурузы)	759,7	731,0
кукуруза на корм	4168,9	4142,0
корнеплодные кормовые культуры, включая свеклу сахарную на корм скоту	52,9	2,1
Структура посевных площадей по видам сельскохозяйственных культур (в процентах от общей посевной площади соответствующей категории организаций (хозяйств)):		
Зерновые и зернобобовые культуры	18,0	18,7
Технические культуры	0,9	1,0
Картофель	3,3	1,0
Овощные и бахчевые культуры	1,0	0,4
Кормовые культуры	76,8	79,0
Площади многолетних плодовых насаждений и ягодных культур - всего, га	4432,6	78,6
в том числе:		
семечковые культуры - всего	1822,1	41,1
из них:		
яблоня	1454,7	21,1
груша	361,4	20,0
косточковые культуры - всего	1553,6	1,6
из них:		
слива	757,3	0,4
вишня	761,0	1,2
черешня	14,2	-
абрикос	2,5	-
алыча	2,0	-
орехоплодные культуры - всего	12,4	-
из них:		
грецкий орех	0,9	-
фундук	5,3	-
ягодники - всего	1044,5	35,9
из них:		
земляника, клубника	248,7	3,5
малина, ежевика	159,8	1,1
смородина всех видов	306,1	30,5
крыжовник	120,9	0,2
рябина черноплодная	74,8	-
облепиха	51,9	-

крестьянские (фермерские) хозяйства и индивидуальные предприниматели	в том числе		личные подсобные и другие индивидуальные хозяйства граждан	некоммерческие объединения граждан
	из них			
	крестьянские (фермерские) хозяйства	индивидуальные предприниматели		
93,9	93,2	0,7	116,8	58,4
8,3	8,2	0,1	208,0	95,8
0,7	0,7	0,01	78,6	42,0
0,8	0,8	0,1	55,0	32,7
9467,0	8006,0	1461,0	94,8	5,4
493,8	430,8	63,0	8,9	5,1
8819,6	7423,6	1396,0	74,0	-
28,5	28,5	-	0,2	-
26,7	26,7	-	0,2	-
42,9	40,9	2,0	8,0	-
11,5	11,6	10,9	3,9	0,0
0,3	0,2	0,6	0,4	0,0
10,4	11,5	3,0	76,0	70,0
2,2	2,3	1,4	18,2	29,7
75,6	74,3	84,0	1,6	0,3
14,8	13,0	1,8	2760,4	1578,7
7,2	7,1	0,1	1139,5	634,3
6,9	6,8	0,1	927,3	499,4
0,3	0,3	-	206,7	134,4
1,5	1,3	0,2	1017,2	533,3
0,8	0,7	0,1	491,4	264,7
0,7	0,6	0,1	500,2	258,9
-	-	-	9,2	5,0
-	-	-	1,6	0,8
-	-	-	1,7	0,3
-	-	-	8,3	4,0
-	-	-	0,4	0,5
-	-	-	3,6	1,7
6,1	4,6	1,5	595,4	407,1
1,9	0,7	1,2	136,0	107,3
0,5	0,4	0,1	86,8	71,4
0,4	0,3	0,1	179,8	95,5
0,2	0,1	0,1	76,6	43,9
-	-	-	46,2	28,7
3,0	3,0	-	25,6	23,3

	Хозяйства всех категорий	сельскохозяйственные организации
	Структура площадей многолетних плодовых насаждений и ягодных культур по видам плодово-ягодных насаждений (в процентах от общей площади плодово-ягодных насаждений соответствующей категории организаций (хозяйств)):	
семечковые культуры	41,1	52,3
косточковые культуры	35,0	2,0
орехоплодные культуры	0,3	-
ягодники	23,6	45,7
Площади виноградников, га	6,3	-
Поголовье сельскохозяйственных животных, голов:		
Крупный рогатый скот - всего	120179	100944
из него коровы	53116	45986
Молочный крупный рогатый скот	114790	95733
Мясной крупный рогатый скот	5389	5211
Свиньи	57772	50229
Овцы и козы - всего	37323	13483
в том числе:		
овцы	28818	13421
козы	8505	62
Птица - всего	11480245	10918667
Птица сельскохозяйственная - всего	10235767	9678629
в том числе:		
куры - всего	10206899	9678384
из них куры-несушки	5628142	5441781
куры яичных пород	6677406	6441887
куры мясных и мясо-яичных пород	3529493	3236497
утки	11296	50
гуси	11886	4
индейки	4773	191
цесарки	913	-
Прочие виды птицы - всего	1244478	1240038
перепелки	1243392	1240038
фазаны	1085	-
Лошади	408	66
Пятнистые олени	40	-
Маралы	156	-
Кролики домашние	50113	-
Звери пушные (клеточного разведения):		
Нутрии	82	-
Пчелы медоносные (семьи), шт.	26923	157

крестьянские (фермерские) хозяйства и индивидуальные предприниматели	в том числе		личные подсобные и другие индивидуальные хозяйства граждан	некоммерческие объединения граждан
	крестьянские (фермерские) хозяйства	индивидуальные предприниматели		
48,6	54,6	5,6	41,3	40,2
10,1	10,0	11,1	36,8	33,8
-	-	-	0,3	0,3
41,2	35,4	83,3	21,6	25,8
-	-	-	3,6	2,7
4705	3859	846	14517	13
1983	1575	408	5147	-
4552	3706	846	14492	13
153	153	-	25	-
1737	1735	2	5800	6
6881	5972	909	16932	27
6354	5555	799	9043	-
527	417	110	7889	27
313015	270988	42027	247311	1252
311989	269987	42002	243897	1252
307590	266649	40941	219835	1090
9643	3748	5895	175703	1015
44782	3912	40870	189716	1021
262808	262737	71	30119	69
693	634	59	10535	18
3358	2616	742	8409	115
310	50	260	4249	23
38	38	-	869	6
1026	1001	25	3414	-
-	-	-	3354	-
1026	1001	25	59	-
71	36	35	271	-
-	-	-	40	-
156	-	156	-	-
1921	1625	296	48033	159
-	-	-	82	-
760	371	389	25924	82

	Хозяйства всех категорий	сельскохозяй- ственные организации
	Наличие сельскохозяйственной техники, шт.:	
Тракторы	9192	2985
Комбайны:		
зерноуборочные	308	297
кукурузоуборочные	2	2
картофелеуборочные	104	84
кормоуборочные	254	227
Машины свеклоуборочные (без ботвоуборочных)	5	4
Установки доильные	417	318
Плуги	800	632
Косилки	731	561
Сеялки	508	451
В среднем на одну организацию (хозяйство, объединение):		
численность работников, человек	x	46
общая земельная площадь, га	x	1524,5
площадь сельскохозяйственных угодий, га	x	1162,1
общая посевная площадь сельскохозяйственных культур, га	x	1115,6
поголовье сельскохозяйственных животных, голов:	x	
крупный рогатый скот	x	604
из него коровы	x	303
свины	x	4186
птица	x	574667

крестьянские (фермерские) хозяйства и индивидуальные предприниматели	в том числе		личные подсобные и другие индивидуальные хозяйства граждан	некоммерческие объединения граждан
	крестьянские (фермерские) хозяйства	индивидуальные предприниматели		
395	311	84	5812	x
11	6	5	x	x
-	-	-	x	x
20	19	1	x	x
27	22	5	x	x
1	1	-	x	x
6	6	-	93	x
168	137	31	x	x
170	131	39	x	x
57	47	10	x	x
3	4	2	x	x
23,5	27,8	12,0	0,3	18,8
22,9	27,3	11,0	0,3	13,2
70,3	78,1	43,5	0,04	2,4
38	41	29	3	13
19	20	17	2	-
83	87	2	2	2
5906	6948	3002	16	34

ОСНОВНЫЕ ИТОГИ ВСЕРОССИЙСКОЙ СЕЛЬСКОХОЗЯЙСТВЕННОЙ
по г. Москве

(на 1 июля 2016 г.)

	Хозяйства всех категорий
Число организаций (хозяйств) - всего	x
из них осуществлявшие сельскохозяйственную деятельность в I полугодии 2016 г.	x
в процентах от общего числа соответствующей категории организаций (хозяйств)	x
Общая земельная площадь, га	31094,1
из нее сельскохозяйственные угодья	20859,9
в том числе:	
пашня	14944,3
сенокосы	330,3
пастбища	41,6
многолетние насаждения	1750,7
залежь	3793,1
Из общей площади сельскохозяйственных угодий фактически использовались, га	16716,0
в процентах от общей площади сельскохозяйственных угодий соответствующей категории организаций (хозяйств)	80,1
Посевная площадь сельскохозяйственных культур под урожай 2016 г. - всего, га	14465,3
в том числе:	
Зерновые и зернобобовые культуры - всего	3286,1
из них:	
пшеница	1733,5
рожь	5,0
ячмень	403,9
овес	402,1
кукуруза на зерно	250,1
зернобобовые культуры	238,0
из них горох	187,0
Технические культуры - всего	4,8
из них:	
масличные культуры - всего	4,4
из них горчица	3,3
Картофель	693,7
Овощные и бахчевые культуры – всего	522,1
из них:	
овощи открытого грунта – всего	449,1
в том числе:	
капуста (всех видов)	65,6

ПЕРЕПИСИ В РАЗРЕЗЕ КАТЕГОРИЙ ХОЗЯЙСТВ

в том числе			
сельскохозяйственные организации	крестьянские (фермерские) хозяйства и индивидуальные предприниматели	личные подсобные и другие индивидуальные хозяйства граждан	некоммерческие объединения граждан
24	31	49384	672
17	22	32103	667
70,8	71,0	65,0	99,3
18535,7	390,4	5257,6	6910,4
15010,0	336,0	2843,3	2670,6
13599,7	227,5	617,8	499,3
264,5	37,5	28,3	x
10,0	30,4	1,2	x
50,1	13,9	624,8	1061,8
1085,7	26,7	1571,2	1109,5
13572,8	310,0	1272,1	1561,1
90,4	92,3	44,7	58,5
13189,4	205,2	570,3	500,4
3278,7	7,0	0,4	0,03
1733,3	-	0,2	0,00
-	5,0	0,02	-
403,9	-	-	-
400,0	2,0	0,1	-
250,0	-	0,1	0,03
238,0	-	0,03	-
187,0	-	0,00	-
3,9	0,3	0,5	0,1
3,9	-	0,5	0,1
2,9	-	0,4	-
5,1	86,4	377,6	224,6
11,0	46,4	189,0	275,7
11,0	46,4	160,9	230,8
4,3	16,3	20,9	24,0

	Хозяйства всех категорий
огурцы	43,8
помидоры	32,8
свекла столовая	39,7
морковь столовая	54,9
лук репчатый	43,5
чеснок	28,9
кабачки, патиссоны	31,7
Кормовые культуры - всего	9958,6
из них:	
травы однолетние	1287,3
травы многолетние	6917,4
кормовые культуры на силос (без кукурузы)	2,1
кукуруза на корм	1751,0
Структура посевных площадей по видам сельскохозяйственных культур (в процентах от общей посевной площади соответствующей категории организаций (хозяйств)):	
Зерновые и зернобобовые культуры	22,7
Технические культуры	0,0
Картофель	4,8
Овощные и бахчевые культуры	3,6
Кормовые культуры	68,8
Площади многолетних плодовых насаждений и ягодных культур - всего, га	1685,2
в том числе:	
семечковые культуры - всего	768,0
из них:	
яблоня	538,8
груша	227,2
косточковые культуры - всего	521,9
из них:	
слива	268,4
вишня	215,5
черешня	24,1
абрикос	2,4
альча	4,3
орехоплодные культуры - всего	6,8
из них:	
грецкий орех	1,2
фундук	3,8

в том числе			
сельскохозяйственные организации	крестьянские (фермерские) хозяйства и индивидуальные предприниматели	личные подсобные и другие индивидуальные хозяйства граждан	некоммерческие объединения граждан
-	1,3	17,2	25,3
-	0,9	13,1	18,8
2,3	6,8	13,3	17,2
4,3	11,0	17,1	22,5
-	0,7	18,3	24,5
-	0,1	13,5	15,3
-	0,5	11,9	19,3
9890,7	65,0	2,8	0,1
1286,7	0,5	0,1	-
6868,0	49,0	0,4	-
-	-	2,1	-
1736,0	15,0	-	-
24,9	3,4	0,1	0,0
0,0	0,1	0,1	0,0
0,0	42,1	66,2	44,9
0,1	22,6	33,1	55,1
75,0	31,7	0,5	0,0
-	8,8	617,1	1059,4
-	2,8	284,8	480,4
-	1,8	201,0	336,0
-	1,0	82,2	143,9
-	0,7	196,3	324,8
-	0,4	94,7	173,3
-	0,3	84,9	130,3
-	-	10,4	13,7
-	-	1,0	1,4
-	-	2,1	2,2
-	-	2,4	4,4
-	-	0,1	1,1
-	-	0,7	3,1

	Хозяйства всех категорий
ягодники - всего	388,2
из них:	
земляника, клубника	79,6
малина, ежевика	79,4
смородина всех видов	90,5
крыжовник	35,3
рябина черноплодная	31,3
облепиха	28,1
Структура площадей многолетних плодовых насаждений и ягодных культур по видам плодово-ягодных насаждений (в процентах от общей площади плодово-ягодных насаждений соответствующей категории организаций (хозяйств)):	
семечковые культуры	45,6
косточковые культуры	31,0
орехоплодные культуры	0,4
ягодники	23,0
Площади виноградников, га	5,2
Поголовье сельскохозяйственных животных, голов:	
Крупный рогатый скот - всего	8243
из него коровы	3800
Молочный крупный рогатый скот	8209
Свиньи	64080
Овцы и козы - всего	15944
в том числе:	
овцы	15551
козы	393
Птица - всего	24140
Птица сельскохозяйственная - всего	22297
в том числе:	
куры - всего	19976
из них куры-несушки	16137
куры яичных пород	13883
куры мясных и мясо-яичных пород	6093
утки	1327
гуси	596
индейки	208
цесарки	190

в том числе			
сельскохозяйственные организации	крестьянские (фермерские) хозяйства и индивидуальные предприниматели	личные подсобные и другие индивидуальные хозяйства граждан	некоммерческие объединения граждан
-	5,3	133,3	249,5
-	-	27,1	52,5
-	2,6	27,7	49,1
-	2,3	33,0	55,1
-	0,4	13,1	21,8
-	-	9,4	22,0
-	-	10,0	18,2
-	31,8	46,2	45,3
-	8,0	31,8	30,7
-	-	0,4	0,4
-	60,2	21,6	23,6
-	-	1,4	3,7
8048	49	146	-
3676	34	90	-
8048	47	114	-
63937	-	142	1
-	15526	404	14
-	15503	48	-
-	23	356	14
1742	349	20058	1991
614	319	19373	1991
294	239	17526	1917
269	235	14317	1316
213	136	12429	1105
81	103	5097	812
195	55	1020	57
77	25	484	10
40	-	161	7
8	-	182	-

	Хозяйства всех категорий
Прочие виды птицы - всего	1843
перепелки	1817
фазаны	24
страусы	2
Лошади	96
Кролики домашние	4978
Пчелы медоносные (семьи), шт.	174
Наличие сельскохозяйственной техники, шт.:	
Тракторы	435
Комбайны:	
зерноуборочные	27
кукурузоуборочные	1
картофелеуборочные	1
кормоуборочные	20
Установки доильные	31
Плуги	65
Косилки	51
Сеялки	56
В среднем на одну организацию (хозяйство, объединение):	
численность работников, человек	x
общая земельная площадь, га	x
площадь сельскохозяйственных угодий, га	x
общая посевная площадь сельскохозяйственных культур, га	x
поголовье сельскохозяйственных животных, голов:	x
крупный рогатый скот	x
из него коровы	x
свиньи	x
птица	x

сельскохозяйственные организации	в том числе		
	крестьянские (фермерские) хозяйства и индивидуальные предприниматели	личные подсобные и другие индивидуальные хозяйства граждан	некоммерческие объединения граждан
1128	30	685	-
1119	20	678	-
9	10	5	-
-	-	2	-
30	50	16	-
-	185	4647	146
-	25	149	-
340	32	63	x
26	1	x	x
1	-	x	x
-	1	x	x
20	-	x	x
26	-	5	x
42	23	x	x
41	10	x	x
47	9	x	x
205	7	x	x
772,3	12,6	0,1	10,3
625,4	10,8	0,1	4,0
1465,5	14,7	0,02	0,8
1341	12	3	-
613	11	3	-
31969	-	5	1
871	32	18	45



**СЕВЕРО-ЗАПАДНЫЙ
ФЕДЕРАЛЬНЫЙ ОКРУГ**

ОСНОВНЫЕ ИТОГИ ВСЕРОССИЙСКОЙ СЕЛЬСКОХОЗЯЙСТВЕННОЙ по Северо-Западному

(на 1 июля 2016 г.)

	Хозяйства всех категорий	сельскохозяйственные организации
Число организаций (хозяйств) - всего, тыс.	x	2,1
из них осуществлявшие сельскохозяйственную деятельность в I полугодии 2016 г.	x	1,3
в процентах от общего числа соответствующей категории организаций (хозяйств)	x	60,8
Общая земельная площадь, тыс. га	30920,4	28626,0
из нее сельскохозяйственные угодья	3059,2	2177,7
в том числе:		
пашня	1502,7	1275,4
сенокосы	453,4	293,6
пастбища	325,2	257,3
многолетние насаждения	22,4	1,7
залежь	755,5	349,7
Из общей площади сельскохозяйственных угодий фактически использовались, тыс. га	2047,8	1596,9
в процентах от общей площади сельскохозяйственных угодий соответствующей категории организаций (хозяйств)	66,9	73,3
Посевная площадь сельскохозяйственных культур под урожаем 2016 г. - всего, тыс. га	1415,9	1202,8
в том числе:		
Зерновые и зернобобовые культуры - всего	389,3	347,7
из них:		
пшеница	147,8	131,3
рожь	4,4	3,9
ячмень	136,6	123,4
овес	52,6	43,7
кукуруза на зерно	9,9	9,9
гречиха	7,9	7,2
зернобобовые культуры	11,4	10,3
из них горох	5,8	5,4
Технические культуры - всего	50,6	46,5
из них:		
лен-долгунец	7,3	6,0
масличные культуры - всего	43,0	40,3
из них:		
соя	0,05	0,05
рапс	42,0	39,3
горчица	0,8	0,8
эфирно-масличные культуры	0,2	-
лекарственные культуры	0,01	-
Картофель	71,9	11,0
Овощные и бахчевые культуры – всего ¹⁾	17,9	3,0
из них:		
овощи открытого грунта – всего	15,0	3,0
в том числе:		
капуста (всех видов)	3,6	1,5
огурцы	0,6	0,00
помидоры	0,2	0,00
свекла столовая	2,3	0,8

**ПЕРЕПИСИ В РАЗРЕЗЕ КАТЕГОРИЙ ХОЗЯЙСТВ
федеральному округу**

крестьянские (фермерские) хозяйства и индивидуальные предприниматели	в том числе		личные подсобные и другие индивидуальные хозяйства граждан	некоммерческие объединения граждан
	крестьянские (фермерские) хозяйства	из них индивидуальные предприниматели		
9,1	7,5	1,6	1678,2	8,5
3,1	2,6	0,5	1136,6	7,4
33,8	34,3	31,6	67,7	87,7
1582,0	1526,4	55,6	572,5	139,9
311,0	272,7	38,3	502,9	67,6
149,5	135,5	14,0	61,9	15,9
58,2	50,6	7,6	101,6	x
35,6	30,9	4,7	32,4	x
1,0	0,9	0,1	10,8	8,8
66,7	54,8	11,9	296,2	42,9
219,5	197,2	22,4	206,7	24,7
70,6	72,3	58,5	41,1	36,6
144,6	131,0	13,7	52,5	15,9
38,0	34,2	3,8	3,6	0,01
15,1	12,7	2,4	1,3	0,00
0,2	0,2	0,03	0,2	0,01
12,5	11,3	1,2	0,8	0,00
7,8	7,6	0,2	1,2	0,01
0,02	0,02	-	0,01	0,00
0,7	0,7	-	0,01	-
1,1	1,1	0,02	0,04	0,00
0,4	0,4	-	0,00	0,00
4,1	4,1	0,00	0,05	0,00
1,2	1,2	-	-	-
2,7	2,7	0,00	0,02	0,00
-	-	-	-	-
2,7	2,7	0,00	0,02	-
-	-	-	0,00	0,00
0,2	0,2	-	0,00	0,00
0,01	0,01	0,00	0,00	0,00
11,1	10,5	0,6	39,0	10,8
2,8	2,6	0,2	7,0	5,1
2,8	2,6	0,2	5,6	3,6
0,7	0,6	0,03	1,0	0,5
0,03	0,03	0,00	0,4	0,2
0,01	0,01	0,00	0,2	0,1
0,5	0,5	0,1	0,6	0,4

	Хозяйства всех категорий	сельскохозяйственные организации
морковь столовая	3,1	0,7
лук репчатый	1,6	0,01
чеснок	0,7	-
кабачки, патиссоны	0,8	0,00
продовольственные бахчевые культуры	0,00	-
Кормовые культуры - всего	886,2	794,6
из них:		
травы однолетние	55,1	49,8
травы многолетние	774,0	690,6
кормовые культуры на силос (без кукурузы)	11,7	11,3
кукуруза на корм	16,2	15,9
корнеплодные кормовые культуры, включая свеклу сахарную на корм скоту	0,2	0,03
Структура посевных площадей по видам сельскохозяйственных культур (в процентах от общей посевной площади соответствующей категории организаций (хозяйств)):		
Зерновые и зернобобовые культуры	27,5	28,9
Технические культуры	3,6	3,9
Картофель	5,1	0,9
Овощные и бахчевые культуры	1,3	0,3
Кормовые культуры	62,6	66,1
Площади многолетних плодовых насаждений и ягодных культур - всего, тыс. га	21,5	1,4
в том числе:		
семечковые культуры - всего	8,7	1,1
из них:		
яблоня	7,4	1,1
груша	1,3	0,02
косточковые культуры - всего	5,5	0,01
из них:		
слива	3,0	0,00
вишня	2,2	0,00
черешня	0,2	0,00
абрикос	0,04	-
персик	0,03	-
альча	0,1	0,00
орехоплодные культуры - всего	0,2	0,1
из них:		
грецкий орех	0,1	0,1
фундук	0,1	-
ягодники - всего ²⁾	7,1	0,3
из них:		
земляника, клубника	1,9	0,1
малина, ежевика	1,6	0,01
смородина всех видов	1,6	0,2
крыжовник	0,6	0,00
рябина черноплодная	0,6	0,04
облепиха	0,2	0,00

крестьянские (фермерские) хозяйства и индивидуальные предприниматели	в том числе		личные подсобные и другие индивидуальные хозяйства граждан	некоммерческие объединения граждан
	из них			
	крестьянские (фермерские) хозяйства	индивидуальные предприниматели		
1,2	1,1	0,1	0,8	0,4
0,04	0,04	0,00	1,0	0,6
0,01	0,01	-	0,4	0,3
0,03	0,03	0,00	0,4	0,4
0,00	0,00	-	0,00	0,00
88,6	79,5	9,1	2,9	0,00
4,7	4,2	0,5	0,6	0,00
81,3	73,1	8,2	2,1	0,00
0,4	0,4	0,01	0,01	0,00
0,3	0,2	0,1	0,00	-
0,01	0,01	0,00	0,1	0,00
26,3	26,1	27,9	6,9	0,1
2,8	3,1	0,0	0,1	0,0
7,7	8,0	4,1	74,2	67,8
1,9	2,0	1,3	13,3	32,1
61,3	60,7	66,7	5,5	0,0
0,7	0,6	0,1	10,6	8,8
0,6	0,5	0,1	4,1	3,0
0,5	0,5	0,1	3,4	2,4
0,02	0,01	0,02	0,7	0,6
0,02	0,02	0,00	3,1	2,4
0,01	0,01	0,00	1,7	1,3
0,01	0,01	0,00	1,2	0,9
0,00	0,00	-	0,1	0,1
0,00	0,00	0,00	0,02	0,02
0,00	-	0,00	0,02	0,01
0,00	0,00	-	0,04	0,05
0,00	0,00	0,00	0,1	0,1
0,00	0,00	0,00	0,03	0,04
0,00	0,00	-	0,03	0,03
0,1	0,1	0,02	3,3	3,3
0,1	0,04	0,01	0,8	1,0
0,04	0,04	0,00	0,8	0,8
0,02	0,02	0,00	0,8	0,6
0,00	0,00	0,00	0,3	0,3
0,00	0,00	0,00	0,3	0,3
0,00	0,00	0,00	0,1	0,1

	Хозяйства всех категорий	сельскохозяйственные организации
Структура площадей многолетних плодовых насаждений и ягодных культур по видам плодово-ягодных насаждений (в процентах от общей площади плодово-ягодных насаждений соответствующей категории организаций (хозяйств)):		
семечковые культуры	40,5	75,6
косточковые культуры	25,5	0,5
орехоплодные культуры	1,0	3,9
ягодники	33,0	20,1
Площади виноградников, тыс. га	0,1	-
Поголовье сельскохозяйственных животных, тыс. голов:		
Крупный рогатый скот - всего	697,4	555,5
из него коровы	311,8	250,8
Молочный крупный рогатый скот	628,6	493,3
Мясной крупный рогатый скот	68,8	62,2
Волы	0,01	-
Свиньи	1559,4	1482,4
Овцы и козы - всего	252,9	17,5
в том числе:		
овцы	190,1	11,9
козы	62,8	5,6
Птица - всего	45244,5	43072,6
Птица сельскохозяйственная - всего	44501,8	42521,9
в том числе:		
куры - всего	44206,3	42490,4
из них куры-несушки	13262,8	12052,4
куры яичных пород	17993,9	16740,1
куры мясных и мясо-яичных пород	26212,4	25750,3
утки	93,6	1,3
гуси	68,0	0,2
индейки	124,2	30,0
цесарки	9,7	0,04
Прочие виды птицы - всего	742,7	550,7
перепелки	741,5	550,6
фазаны	1,0	0,03
страусы	0,2	0,1
Лошади	11,2	2,1
Северные олени	375,5	303,5
Пятнистые олени	0,1	0,1
Маралы	2,0	2,0
Кролики домашние	387,6	24,6
Звери пушные (клеточного разведения):		
Лисицы	5,2	5,2
Песцы	3,1	3,1
Норки	677,6	622,6
Нутрии	0,3	-
Соболи	25,0	25,0
Пчелы медоносные (семьи), тыс. шт.	123,1	1,4

крестьянские (фермерские) хозяйства и индивидуальные предприниматели	в том числе		личные подсобные и другие индивидуальные хозяйства граждан	некоммерческие объединения граждан
	крестьянские (фермерские) хозяйства	индивидуальные предприниматели		
77,0	77,9	71,4	38,3	34,4
3,0	3,1	2,9	29,4	26,8
0,6	0,6	0,6	0,7	0,9
19,4	18,5	25,1	31,5	37,9
0,00	0,00	-	0,02	0,04
53,3	49,0	4,3	88,5	0,1
20,9	19,3	1,6	40,1	0,03
47,8	43,7	4,1	87,4	0,1
5,5	5,3	0,2	1,1	0,00
-	-	-	0,01	-
12,1	10,3	1,8	64,8	0,1
43,7	37,6	6,2	191,2	0,5
39,8	34,0	5,7	138,4	0,03
4,0	3,5	0,4	52,8	0,4
355,9	327,7	28,1	1798,5	17,5
209,2	187,3	21,9	1754,3	16,4
160,6	145,3	15,2	1540,7	14,6
63,4	52,8	10,6	1135,9	11,2
57,6	46,7	10,9	1186,9	9,2
102,9	98,6	4,3	353,8	5,5
7,1	5,7	1,4	84,5	0,7
6,3	5,0	1,4	61,0	0,5
34,2	30,7	3,5	59,5	0,5
1,1	0,7	0,4	8,5	0,05
146,6	140,4	6,2	44,3	1,1
146,2	140,0	6,2	43,6	1,1
0,2	0,2	0,01	0,7	-
0,2	0,2	-	0,02	-
1,1	1,0	0,1	8,0	0,02
18,6	18,6	0,00	53,5	-
0,00	0,00	-	0,01	-
-	-	-	-	-
32,7	25,6	7,2	326,0	4,3
-	-	-	0,01	-
0,00	0,00	-	0,00	-
55,0	-	55,0	-	-
-	-	-	0,3	0,01
-	-	-	0,00	-
8,3	6,5	1,8	113,0	0,5

	Хозяйства всех категорий	сельскохозяйственные организации
Наличие сельскохозяйственной техники, тыс. шт.:		
Тракторы	53,5	12,9
Комбайны:		
зерноуборочные	1,4	1,2
кукурузоуборочные	0,01	0,00
картофелеуборочные	0,5	0,3
кормоуборочные	1,2	1,0
Машины свеклоуборочные (без ботвоуборочных)	0,02	0,02
Установки доильные	3,1	1,4
Плуги	3,9	2,3
Косилки	4,2	2,7
Сеялки	2,3	1,7
В среднем на одну организацию (хозяйство, объединение):		
численность работников ³⁾ , человек	x	65
общая земельная площадь, га	x	13855,8
площадь сельскохозяйственных угодий, га	x	1054,1
общая посевная площадь сельскохозяйственных культур ⁴⁾ , га	x	1310,2
поголовье сельскохозяйственных животных ⁵⁾ , голов:	x	
крупный рогатый скот	x	830
из него коровы	x	408
свиньи	x	12353
птица	x	402548

Здесь и далее по субъектам Российской Федерации, входящим в Северо-Западный федеральный округ:

¹⁾ Включая овощи закрытого грунта по личным подсобным и другим индивидуальным хозяйствам граждан и некоммерческим объединениям.

²⁾ Включая ягодники в междурядьях сада.

³⁾ В расчете на одну организацию (хозяйство), без учета подсобных сельскохозяйственных предприятий несельскохозяйственных организаций, осуществлявших сельскохозяйственную деятельность в I полугодии 2016 г.

⁴⁾ В расчете на одну организацию (хозяйство), имевшую общую посевную площадь.

⁵⁾ В расчете на одну организацию (хозяйство), имевшую поголовье скота соответствующего вида.

крестьянские (фермерские) хозяйства и индивидуальные предприниматели	в том числе		личные подсобные и другие индивидуальные хозяйства граждан	некоммерческие объединения граждан
	крестьянские (фермерские) хозяйства	индивидуальные предприниматели		
4,0	3,6	0,4	36,6	x
0,2	0,2	0,03	x	x
0,00	0,00	-	x	x
0,3	0,3	0,02	x	x
0,1	0,1	0,01	x	x
0,00	0,00	-	x	x
0,4	0,4	0,02	1,2	x
1,6	1,4	0,2	x	x
1,5	1,3	0,2	x	x
0,6	0,6	0,1	x	x
3	4	3	x	x
173,9	204,7	33,9	0,3	16,5
34,2	36,6	23,4	0,3	8,0
81,8	84,4	63,0	0,1	2,1
44	46	28	3	2
21	22	12	2	2
30	32	22	2	3
457	510	208	17	30

ОСНОВНЫЕ ИТОГИ ВСЕРОССИЙСКОЙ СЕЛЬСКОХОЗЯЙСТВЕННОЙ
по Республике
(на 1 июля 2016 г.)

	Хозяйства всех категорий	сельскохозяйственные организации
Число организаций (хозяйств) - всего	x	67
из них осуществлявшие сельскохозяйственную деятельность в I полугодии 2016 г.	x	43
в процентах от общего числа соответствующей категории организаций (хозяйств)	x	64,2
Общая земельная площадь, га	85938,7	59052,2
из нее сельскохозяйственные угодья	67727,1	47465,4
в том числе:		
пашня	32311,4	28124,2
сенокосы	13715,5	10013,8
пастбища	3582,4	2872,0
многолетние насаждения	732,8	22,1
залежь	17385,1	6433,3
Из общей площади сельскохозяйственных угодий фактически использовались, га	45418,8	37057,9
в процентах от общей площади сельскохозяйственных угодий соответствующей категории организаций (хозяйств)	67,1	78,1
Посевная площадь сельскохозяйственных культур под урожай 2016 г. - всего, га	30450,4	26816,8
в том числе:		
Картофель	2604,0	203,6
Овощные и бахчевые культуры – всего	469,2	16,2
из них:		
овощи открытого грунта – всего	351,5	16,2
в том числе: капуста (всех видов)	78,5	-
свекла столовая	64,1	11,2
морковь столовая	60,3	3,0
лук репчатый	38,0	-
чеснок	18,4	-
кабачки, патиссоны	35,7	-
Кормовые культуры - всего	27377,2	26597,1
из них:		
травы однолетние	3315,0	3221,9
травы многолетние	18608,8	17932,4
кормовые культуры на силос (без кукурузы)	3711,7	3711,7
корнеплодные кормовые культуры, включая свеклу сахарную на корм скоту	9,4	9,1
Структура посевных площадей по видам сельскохозяйственных культур (в процентах от общей посевной площади соответствующей категории организаций (хозяйств)):		
Картофель	8,6	0,8
Овощные и бахчевые культуры	1,5	0,1
Кормовые культуры	89,9	99,2

ПЕРЕПИСИ В РАЗРЕЗЕ КАТЕГОРИЙ ХОЗЯЙСТВ
Карелия

крестьянские (фермерские) хозяйства и индивидуальные предприниматели	в том числе		личные подсобные и другие индивидуальные хозяйства граждан	некоммерческие объединения граждан
	из них			
	крестьянские (фермерские) хозяйства	индивидуальные предприниматели		
428	336	92	92769	721
179	142	37	62996	667
41,8	42,3	40,2	67,9	92,5
5524,0	4850,9	673,1	15141,6	6220,9
4996,3	4361,4	634,9	12051,9	3213,6
1334,9	1150,4	184,5	2232,7	619,6
2164,8	1816,9	347,9	1536,9	x
527,2	475,9	51,3	183,2	x
22,5	22,4	0,1	385,0	303,2
946,9	895,8	51,1	7714,1	2290,8
3100,4	2623,2	477,2	4337,8	922,7
62,1	60,1	75,2	36,0	28,7
996,8	847,3	149,5	2017,5	619,3
233,6	223,1	10,6	1706,2	460,7
36,2	32,1	4,1	258,3	158,5
36,2	32,1	4,1	196,7	102,4
20,5	20,5	0,01	43,6	14,5
6,4	4,4	2,0	33,8	12,7
8,4	6,4	2,0	35,4	13,5
0,4	0,4	-	22,8	14,8
0,1	0,1	-	10,2	8,0
0,1	0,1	-	19,8	15,8
727,1	592,2	134,9	53,0	0,1
67,3	66,7	0,6	25,7	0,1
658,7	524,4	134,3	17,7	-
-	-	-	-	-
-	-	-	0,3	-
23,4	26,3	7,1	84,6	74,4
3,6	3,8	2,7	12,8	25,6
72,9	69,9	90,2	2,6	0,0

	Хозяйства всех категорий	сельскохозяйственные организации
Площади многолетних плодовых насаждений и ягодных культур - всего, га	721,9	22,1
в том числе:		
семечковые культуры - всего	168,4	11,0
из них:		
яблоня	150,6	11,0
груша	17,6	-
косточковые культуры - всего	152,2	-
из них:		
слива	70,7	-
вишня	78,1	-
ягодники - всего	401,4	11,1
из них:		
земляника, клубника	126,8	7,0
малина, ежевика	58,2	1,4
смородина всех видов	87,1	2,2
крыжовник	38,8	0,5
рябина черноплодная	54,6	-
облепиха	10,9	-
Структура площадей многолетних плодовых насаждений и ягодных культур по видам плодово-ягодных насаждений (в процентах от общей площади плодово-ягодных насаждений соответствующей категории организаций (хозяйств)):		
семечковые культуры	23,3	49,8
косточковые культуры	21,1	-
ягодники	55,6	50,2
Поголовье сельскохозяйственных животных, голов:		
Крупный рогатый скот - всего	25113	20474
из него коровы	11077	9187
Молочный крупный рогатый скот	24755	20116
Мясной крупный рогатый скот	358	358
Свиньи	12565	8393
Овцы и козы - всего	6343	689
в том числе:		
овцы	4055	665
козы	2288	24
Птица - всего	266328	194055
Птица сельскохозяйственная - всего	257028	194055
в том числе:		
куры - всего	250149	194055
из них куры-несушки	42996	1648
куры яичных пород	37157	1579
куры мясных и мясо-яичных пород	212992	192476
утки	2084	-
гуси	2484	-
индейки	1205	-
цесарки	1106	-
Прочие виды птицы - всего	9300	-
перепелки	9190	-
фазаны	109	-

крестьянские (фермерские) хозяйства и индивидуальные предприниматели	в том числе		личные подсобные и другие индивидуальные хозяйства граждан	некоммерческие объединения граждан
	крестьянские (фермерские) хозяйства	индивидуальные предприниматели		
20,0	19,9	0,1	376,4	303,4
3,1	3,1	-	88,2	66,1
2,5	2,5	-	79,1	58,0
0,6	0,6	-	9,0	8,0
2,0	2,0	-	86,2	64,0
1,2	1,2	-	38,4	31,1
0,8	0,8	-	46,0	31,3
14,9	14,8	0,1	202,1	173,3
7,4	7,3	0,1	52,9	59,6
3,0	3,0	-	30,6	23,2
3,0	3,0	-	51,1	30,9
0,8	0,8	-	23,6	13,9
0,2	0,2	-	30,3	24,1
0,3	0,3	-	4,0	6,6
15,5	15,6	-	23,4	21,8
10,0	10,1	-	22,9	21,1
74,5	74,4	100	53,7	57,1
955	870	85	3683	1
374	327	47	1515	1
955	870	85	3683	1
-	-	-	-	-
616	593	23	3546	10
1217	884	333	4402	35
1126	799	327	2264	-
91	85	6	2138	35
8492	8231	261	62566	1215
2174	1923	251	59674	1125
1865	1631	234	53236	993
1304	1115	189	39294	750
1398	1215	183	33671	509
467	416	51	19565	484
99	89	10	1975	10
150	150	-	2292	42
60	53	7	1065	80
-	-	-	1106	-
6318	6308	10	2892	90
6310	6300	10	2790	90
8	8	-	101	-

	Хозяйства всех категорий	сельскохозяйственные организации
Лошади	133	8
Северные олени	21	-
Кролики домашние	18841	2804
Звери пушные (клеточного разведения):		
Лисицы	4414	4414
Норки	32813	32813
Пчелы медоносные (семьи), шт.	1365	-
Наличие сельскохозяйственной техники, шт.:		
Тракторы	1487	381
Комбайны:		
зерноуборочные	20	19
картофелеуборочные	31	20
кормоуборочные	48	44
Установки доильные	120	49
Плуги	140	62
Косилки	195	106
Сеялки	66	39
В среднем на одну организацию (хозяйство, объединение):		
численность работников, человек	x	66
общая земельная площадь, га	x	881,4
площадь сельскохозяйственных угодий, га	x	708,4
общая посевная площадь сельскохозяйственных культур, га	x	766,2
поголовье сельскохозяйственных животных, голов:	x	
крупный рогатый скот	x	819
из него коровы	x	418
свиньи	x	1049
птица	x	24257

крестьянские (фермерские) хозяйства и индивидуальные предприниматели	в том числе		личные подсобные и другие индивидуальные хозяйства граждан	некоммерческие объединения граждан
	крестьянские (фермерские) хозяйства	индивидуальные предприниматели		
17	17	-	108	-
-	-	-	21	-
640	600	40	15155	242
-	-	-	-	-
-	-	-	-	-
254	176	78	1096	15
187	165	22	919	x
1	1	-	x	x
11	11	-	x	x
4	4	-	x	x
3	3	-	68	x
78	69	9	x	x
89	80	9	x	x
27	25	2	x	x
2	2	2	x	x
12,9	14,4	7,3	0,2	8,6
11,7	13,0	6,9	0,1	4,5
10,7	10,7	10,7	0,03	0,9
13	14	8	3	1
6	7	5	2	1
15	17	3	3	3
163	187	33	16	20

**ОСНОВНЫЕ ИТОГИ ВСЕРОССИЙСКОЙ СЕЛЬСКОХОЗЯЙСТВЕННОЙ
по Республике**

(на 1 июля 2016 г.)

	Хозяйства всех категорий	сельскохозяйствен- ные организации
Число организаций (хозяйств) - всего	x	74
из них осуществлявшие сельскохозяйственную деятельность в I полугодии 2016 г.	x	71
в процентах от общего числа соответствующей категории организаций (хозяйств)	x	95,9
Общая земельная площадь, га	5953136,6	5903468,5
из нее сельскохозяйственные угодья	95244,8	55958,1
в том числе:		
пашня	38384,9	29972,5
сенокосы	36646,0	16579,0
пастбища	10000,6	8937,4
многолетние насаждения	708,0	-
залежь	9505,3	469,2
Из общей площади сельскохозяйственных угодий фактически использовались, га	80752,4	51325,2
в процентах от общей площади сельскохозяйственных угодий соответствующей категории организаций (хозяйств)	84,8	91,7
Посевная площадь сельскохозяйственных культур под урожаем 2016 г. - всего, га	37108,7	28809,0
в том числе:		
Зерновые и зернобобовые культуры - всего	8,2	8,2
из них:		
рожь	2,4	2,4
овес	4,2	4,2
Картофель	4401,1	327,7
Овощные и бахчевые культуры – всего	638,0	40,7
из них:		
овощи открытого грунта – всего	497,3	40,7
в том числе:		
капуста (всех видов)	91,3	26,8
свекла столовая	72,6	9,6
морковь столовая	78,4	2,9
лук репчатый	80,9	0,6
чеснок	38,5	-
кабачки, патиссоны	37,2	-
Кормовые культуры - всего	32061,3	28432,4
из них:		
травы однолетние	4272,1	4173,2
травы многолетние	26597,3	23088,5
кормовые культуры на силос (без кукурузы)	1190,0	1170,0
Структура посевных площадей по видам сельскохозяйственных культур (в процентах от общей посевной площади соответствующей категории организаций (хозяйств)):		
Зерновые и зернобобовые культуры	0,0	0,0
Картофель	11,9	1,1
Овощные и бахчевые культуры	1,7	0,1
Кормовые культуры	86,4	98,7

ПЕРЕПИСИ В РАЗРЕЗЕ КАТЕГОРИЙ ХОЗЯЙСТВ
Коми

крестьянские (фермерские) хозяйства и индивидуальные предприниматели	в том числе		личные подсобные и другие индивидуальные хозяйства граждан	некоммерческие объединения граждан
	из них			
	крестьянские (фермерские) хозяйства	индивидуальные предприниматели		
395	382	13	106390	556
301	291	10	77059	508
76,2	76,2	76,9	72,4	91,4
17927,8	17834,2	93,6	21017,5	10722,8
16966,6	16922,0	44,6	17139,7	5180,5
3967,3	3967,0	0,3	2946,1	1499,0
11254,2	11230,2	24,0	8812,8	x
947,0	936,8	10,2	116,2	x
22,8	22,8	-	307,0	378,2
775,3	765,2	10,1	4957,6	3303,2
15367,9	15365,6	2,3	12182,1	1877,2
90,6	90,8	5,2	71,1	36,2
3902,4	3902,1	0,3	2898,5	1498,8
-	-	-	-	-
-	-	-	-	-
-	-	-	-	-
235,0	234,8	0,2	2648,0	1190,5
38,4	38,3	0,1	250,6	308,3
38,4	38,3	0,1	186,3	231,9
18,1	18,1	-	27,1	19,4
7,6	7,6	-	25,1	30,2
8,4	8,4	-	29,6	37,5
0,4	0,4	-	38,5	41,4
0,3	0,3	-	15,0	23,2
0,6	0,6	-	18,0	18,6
3628,9	3628,9	-	-	-
98,9	98,9	-	-	-
3508,8	3508,8	-	-	-
20,0	20,0	-	-	-
-	-	-	-	-
6,0	6,0	75,9	91,4	79,4
1,0	1,0	24,1	8,6	20,6
93,0	93,0	-	-	-

	Хозяйства всех категорий	сельскохозяйственные организации
Площади многолетних плодовых насаждений и ягодных культур - всего, га	678,4	-
в том числе:		
семечковые культуры - всего	21,2	-
из них яблоня	21,2	-
косточковые культуры - всего	58,0	-
из них:		
слива	8,1	-
вишня	49,9	-
ягодники - всего	599,2	-
из них:		
земляника, клубника	144,8	-
малина, ежевика	138,4	-
смородина всех видов	120,8	-
крыжовник	39,6	-
рябина черноплодная	51,0	-
облепиха	6,4	-
Структура площадей многолетних плодовых насаждений и ягодных культур по видам плодово-ягодных насаждений (в процентах от общей площади плодово-ягодных насаждений соответствующей категории организаций (хозяйств)):		
семечковые культуры	3,1	-
косточковые культуры	8,6	-
ягодники	88,3	-
Поголовье сельскохозяйственных животных, голов:		
Крупный рогатый скот - всего	37438	19777
из него коровы	15534	8943
Молочный крупный рогатый скот	36279	18842
Мясной крупный рогатый скот	1159	935
Свиньи	32390	27932
Овцы и козы - всего	15431	46
в том числе:		
овцы	9758	46
козы	5673	-
Птица - всего	1820426	1752339
Птица сельскохозяйственная - всего	1806144	1752325
в том числе:		
куры - всего	1796926	1752285
из них куры-несушки	441998	408856
куры яичных пород	562249	523243
куры мясных и мясо-яичных пород	1234677	1229042
утки	2977	40
гуси	3350	-
индейки	2730	-
цесарки	161	-
Прочие виды птицы - всего	14282	14
перепелки	14247	14
фазаны	35	-
Лошади	3165	130

крестьянские (фермерские) хозяйства и индивидуальные предприниматели	в том числе		личные подсобные и другие индивидуальные хозяйства граждан	некоммерческие объединения граждан
	из них			
	крестьянские (фермерские) хозяйства	индивидуальные предприниматели		
-	-	-	300,2	378,1
-	-	-	13,8	7,3
-	-	-	13,8	7,3
-	-	-	38,3	19,7
-	-	-	4,8	3,3
-	-	-	33,5	16,4
-	-	-	248,1	351,1
-	-	-	52,7	92,0
-	-	-	59,1	79,3
-	-	-	54,2	66,7
-	-	-	19,0	20,6
-	-	-	22,8	28,2
-	-	-	2,5	3,9
-	-	-	4,6	1,9
-	-	-	12,7	5,2
-	-	-	82,6	92,8
7277	7275	2	10383	1
2746	2745	1	3845	-
7053	7051	2	10383	1
224	224	-	-	-
2502	2502	-	1938	18
2255	2255	-	13119	11
1890	1890	-	7822	-
365	365	-	5297	11
19459	18442	1017	47851	777
6007	4990	1017	47035	777
4516	3588	928	39484	641
2276	1884	392	30324	542
4014	3088	926	34482	510
502	500	2	5002	131
510	507	3	2341	86
420	345	75	2882	48
495	484	11	2233	2
66	66	-	95	-
13452	13452	-	816	-
13444	13444	-	789	-
8	8	-	27	-
190	190	-	2845	-

	Хозяйства всех категорий	сельскохозяйственные организации
Северные олени	105279	71284
Кролики домашние	32635	85
Пчелы медоносные (семьи), шт.	877	-
Наличие сельскохозяйственной техники, шт.:		
Тракторы	3335	642
Комбайны:		
зерноуборочные	11	11
картофелеуборочные	17	9
кормоуборочные	53	46
Установки доильные	193	96
Плуги	194	95
Косилки	376	222
Сеялки	79	58
В среднем на одну организацию (хозяйство, объединение):		
численность работников, человек	x	86
общая земельная площадь, га	x	79776,6
площадь сельскохозяйственных угодий, га	x	756,2
общая посевная площадь сельскохозяйственных культур, га	x	554,0
поголовье сельскохозяйственных животных, голов:	x	
крупный рогатый скот	x	373
из него коровы	x	172
свины	x	1995
птица	x	146028

крестьянские (фермерские) хозяйства и индивидуальные предприниматели	в том числе		личные подсобные и другие индивидуальные хозяйства граждан	некоммерческие объединения граждан
	из них			
	крестьянские (фермерские) хозяйства	индивидуальные предприниматели		
3412	3412	-	30583	-
1582	1558	24	30720	248
226	141	85	651	-
297	297	-	2396	x
-	-	-	x	x
8	8	-	x	x
7	7	-	x	x
97	97	-	-	x
99	98	1	x	x
154	154	-	x	x
21	21	-	x	x
4	4	3	x	x
45,4	46,7	7,2	0,2	19,3
43,0	44,3	3,4	0,2	9,3
26,9	27,7	0,1	0,04	3,0
35	35	2	2	1
14	14	1	1	-
53	53	-	2	9
232	233	203	10	19

**ОСНОВНЫЕ ИТОГИ ВСЕРОССИЙСКОЙ СЕЛЬСКОХОЗЯЙСТВЕННОЙ
по Архангельской**

(на 1 июля 2016 г.)

	Хозяйства всех категорий	сельскохозяйствен- ные организации
Число организаций (хозяйств) - всего	х	149
из них осуществлявшие сельскохозяйственную деятельность в I полугодии 2016 г.	х	121
в процентах от общего числа соответствующей категории организаций (хозяйств)	х	81,2
Общая земельная площадь, га	16129082,4	14821174,5
из нее сельскохозяйственные угодья	208630,6	143787,9
в том числе:		
пашня	71846,9	49395,2
сенокосы	77843,8	65740,0
пастбища	17673,5	14436,3
многолетние насаждения	1475,3	8,0
залежь	39791,1	14208,4
Из общей площади сельскохозяйственных угодий фактически использовались, га	146816,8	108193,4
в процентах от общей площади сельскохозяйственных угодий соответствующей категории организаций (хозяйств)	70,4	75,2
Посевная площадь сельскохозяйственных культур под урожаем 2016 г. - всего, га	71006,4	48981,0
в том числе:		
Зерновые и зернобобовые культуры - всего	3042,0	3042,0
из них:		
пшеница	859,0	859,0
рожь	112,0	112,0
ячмень	1703,0	1703,0
овес	134,0	134,0
зернобобовые культуры	82,0	82,0
из них горох	82,0	82,0
Технические культуры - всего	5,0	-
из них лекарственные культуры	5,0	-
Картофель	7436,4	855,7
Овощные и бахчевые культуры – всего	1227,2	19,4
из них:		
овощи открытого грунта – всего	930,5	19,4
в том числе:		
капуста (всех видов)	185,4	1,5
огурцы	7,7	-
помидоры	7,1	-
свекла столовая	133,0	1,0
морковь столовая	181,6	15,9
лук репчатый	146,7	-
чеснок	60,1	-
кабачки, патиссоны	68,7	-
Кормовые культуры - всего	59295,8	45063,9
из них:		
травы однолетние	8435,1	6507,0
травы многолетние	49698,3	37394,5
кормовые культуры на силос (без кукурузы)	1162,4	1162,4

**ПЕРЕПИСИ В РАЗРЕЗЕ КАТЕГОРИЙ ХОЗЯЙСТВ
области**

крестьянские (фермерские) хозяйства и индивидуальные предприниматели	в том числе		личные подсобные и другие индивидуальные хозяйства граждан	некоммерческие объединения граждан
	крестьянские (фермерские) хозяйства	индивидуальные предприниматели		
214	169	45	195632	368
196	155	41	134422	356
91,6	91,7	91,1	68,7	96,7
1258111,8	1255168,0	2943,8	39050,8	10745,3
27359,2	24419,5	2939,7	32568,0	4915,5
14947,0	12886,2	2060,8	5777,1	1727,6
6706,6	6266,7	439,9	5397,2	x
2869,4	2449,7	419,7	367,8	x
4,9	4,9	-	762,5	700,0
2831,3	2812,0	19,3	20263,5	2488,0
23891,3	20971,1	2920,2	12304,6	2427,5
87,3	85,9	99,3	37,8	49,4
14946,5	12885,7	2060,8	5351,5	1727,3
-	-	-	-	-
-	-	-	-	-
-	-	-	-	-
-	-	-	-	-
-	-	-	-	-
-	-	-	-	-
5,0	5,0	-	-	-
5,0	5,0	-	-	-
793,6	761,1	32,5	4598,7	1188,4
66,1	63,8	2,3	602,7	539,0
66,1	63,8	2,3	467,6	377,4
9,3	7,7	1,6	111,4	63,2
-	-	-	6,1	1,6
-	-	-	5,4	1,7
18,7	18,6	0,1	59,1	54,2
34,6	34,3	0,3	67,1	63,9
0,2	0,2	-	88,4	58,2
-	-	-	31,3	28,8
-	-	-	34,8	33,9
14081,8	12055,8	2026,0	150,1	-
1783,5	1352,0	431,5	144,6	-
12298,3	10703,8	1594,5	5,5	-
-	-	-	-	-

	Хозяйства всех категорий	сельскохозяйственные организации
	Структура посевных площадей по видам сельскохозяйственных культур (в процентах от общей посевной площади соответствующей категории организаций (хозяйств)):	
Зерновые и зернобобовые культуры	4,3	6,2
Технические культуры	0,0	-
Картофель	10,5	1,7
Овощные и бахчевые культуры	1,7	0,0
Кормовые культуры	83,5	92,0
Площади многолетних плодовых насаждений и ягодных культур - всего, га	1460,1	8,0
в том числе:		
семечковые культуры - всего	158,3	-
из них:		
яблоня	144,1	-
груша	12,2	-
косточковые культуры - всего	209,3	-
из них:		
слива	47,0	-
вишня	154,1	-
ягодники - всего	1092,5	8,0
из них:		
земляника, клубника	188,5	3,0
малина, ежевика	294,4	3,0
смородина всех видов	254,0	2,0
крыжовник	84,4	-
рябина черноплодная	79,4	-
облепиха	40,7	-
Структура площадей многолетних плодовых насаждений и ягодных культур по видам плодово-ягодных насаждений (в процентах от общей площади плодово-ягодных насаждений соответствующей категории организаций (хозяйств)):		
семечковые культуры	10,8	-
косточковые культуры	14,3	-
ягодники	74,8	100
Поголовье сельскохозяйственных животных, голов:		
Крупный рогатый скот - всего	48037	32998
из него коровы	20917	14828
Молочный крупный рогатый скот	47934	32895
Мясной крупный рогатый скот	103	103
Свиньи	13620	6108
Овцы и козы - всего	9741	88
в том числе:		
овцы	5203	88
козы	4538	-
Птица - всего	278246	198602
Птица сельскохозяйственная - всего	275950	198602
в том числе:		
куры - всего	267636	198173
из них куры-несушки	116081	61158

крестьянские (фермерские) хозяйства и индивидуальные предприниматели	в том числе		личные подсобные и другие индивидуальные хозяйства граждан	некоммерческие объединения граждан
	из них			
	крестьянские (фермерские) хозяйства	индивидуальные предприниматели		
-	-	-	-	-
0,0	0,0	-	-	-
5,3	5,9	1,6	85,9	68,8
0,4	0,5	0,1	11,3	31,2
94,2	93,6	98,3	2,8	-
4,9	4,9	-	747,3	699,9
-	-	-	79,0	79,3
-	-	-	68,9	75,2
-	-	-	8,6	3,6
-	-	-	110,2	99,1
-	-	-	22,0	25,0
-	-	-	84,0	70,0
4,9	4,9	-	558,1	521,5
0,3	0,3	-	78,7	106,6
-	-	-	187,8	103,6
4,6	4,6	-	142,3	105,1
-	-	-	42,8	41,6
-	-	-	38,9	40,6
-	-	-	13,9	26,7
-	-	-	10,6	11,3
-	-	-	14,7	14,2
100	100	-	74,7	74,5
7695	7037	658	7333	11
3114	2802	312	2969	6
7695	7037	658	7333	11
-	-	-	-	-
2865	2647	218	4634	13
780	763	17	8840	33
716	708	8	4399	-
64	55	9	4441	33
5144	4021	1123	73791	709
3554	3281	273	73104	690
3431	3200	231	65540	492
3144	2942	202	51310	469

	Хозяйства всех категорий	сельскохозяйственные организации
куры яичных пород	144005	83459
куры мясных и мясо-яичных пород	123631	114714
утки	2660	380
гуси	3472	49
индейки	1917	-
цесарки	265	-
Прочие виды птицы - всего	2296	-
перепелки	2296	-
Лошади	1565	485
Северные олени	209157	174738
Кролики домашние	40210	744
Пчелы медоносные (семьи), шт.	4309	87
Наличие сельскохозяйственной техники, шт.:		
Тракторы	6807	1185
Комбайны:		
зерноуборочные	25	22
картофелеуборочные	60	36
кормоуборочные	135	107
Установки доильные	241	117
Плуги	258	139
Косилки	391	261
Сеялки	114	82
В среднем на одну организацию (хозяйство, объединение):		
численность работников, человек	x	52
общая земельная площадь, га	x	99471,0
площадь сельскохозяйственных угодий, га	x	965,0
общая посевная площадь сельскохозяйственных культур, га	x	731,1
поголовье сельскохозяйственных животных, голов:	x	
крупный рогатый скот	x	418
из него коровы	x	200
свиньи	x	305
птица	x	16550

крестьянские (фермерские) хозяйства и индивидуальные предприниматели	в том числе		личные подсобные и другие индивидуальные хозяйства граждан	некоммерческие объединения граждан
	из них			
	крестьянские (фермерские) хозяйства	индивидуальные предприниматели		
3265	3136	129	56789	492
166	64	102	8751	-
23	13	10	2131	126
83	63	20	3301	39
17	5	12	1867	33
-	-	-	265	-
1590	740	850	687	19
1590	740	850	687	19
209	196	13	871	-
15141	15141	-	19278	-
1348	1290	58	37765	353
37	37	-	4134	51
410	365	45	5212	x
3	3	-	x	x
24	24	-	x	x
28	25	3	x	x
52	45	7	72	x
119	104	15	x	x
130	112	18	x	x
32	27	5	x	x
6	6	6	x	x
5879,0	7427,0	65,4	0,2	29,2
127,8	144,5	65,3	0,2	13,4
137,1	144,8	103,0	0,04	4,9
71	81	31	3	4
35	41	16	1	2
70	91	18	2	3
147	155	125	11	21

ОСНОВНЫЕ ИТОГИ ВСЕРОССИЙСКОЙ СЕЛЬСКОХОЗЯЙСТВЕННОЙ
по Ненецкому
(на 1 июля 2016 г.)

	Хозяйства всех категорий	сельскохозяйственные организации
Число организаций (хозяйств) - всего	x	28
из них осуществлявшие сельскохозяйственную деятельность в I полугодии 2016 г.	x	27
в процентах от общего числа соответствующей категории организаций (хозяйств)	x	96,4
Общая земельная площадь, га	15596357,4	14366079,8
из нее сельскохозяйственные угодья	36991,3	36724,3
в том числе:		
пашня	67,8	0,3
сенокосы	34500,3	34479,0
пастбища	2243,2	2240,0
многолетние насаждения	1,6	-
залежь	178,4	5,0
Из общей площади сельскохозяйственных угодий фактически использовались, га	36812,8	36719,3
в процентах от общей площади сельскохозяйственных угодий соответствующей категории организаций (хозяйств)	99,5	100
Посевная площадь сельскохозяйственных культур под урожай 2016 г. - всего, га	67,0	-
Картофель	64,3	-
Овощные и бахчевые культуры – всего	2,7	-
из них:		
овощи открытого грунта – всего	1,4	-
в том числе:		
свекла столовая	0,2	-
морковь столовая	0,4	-
лук репчатый	0,2	-
чеснок	0,01	-
кабачки, патиссоны	0,05	-
Структура посевных площадей по видам сельскохозяйственных культур (в процентах от общей посевной площади соответствующей категории организаций (хозяйств)):		
Картофель	96,0	-
Овощные и бахчевые культуры	4,0	-
Площади многолетних плодовых насаждений и ягодных культур - всего, га	1,6	-
ягодники - всего	1,6	-
из них:		
земляника, клубника	0,8	-
малина, ежевика	0,4	-
смородина всех видов	0,3	-
крыжовник	0,01	-
рябина черноплодная	0,01	-
Структура площадей многолетних плодовых насаждений и ягодных культур по видам плодово-ягодных насаждений (в процентах от общей площади плодово-ягодных насаждений соответствующей категории организаций (хозяйств)):		
ягодники	100	-

**ПЕРЕПИСИ В РАЗРЕЗЕ КАТЕГОРИЙ ХОЗЯЙСТВ
автономному округу**

в том числе				
крестьянские (фермерские) хозяйства и индивидуальные предприниматели	из них		личные подсобные и другие индивидуальные хозяйства граждан	некоммерческие объединения граждан
	крестьянские (фермерские) хозяйства	индивидуальные предприниматели		
15	10	5	4683	9
12	8	4	2768	9
80,0	80,0	80,0	59,1	100
1229845,2	1229837,7	7,5	390,3	42,2
7,3	-	7,3	218,1	41,6
0,2	-	0,2	39,4	27,9
4,1	-	4,1	17,2	x
3,0	-	3,0	0,2	x
-	-	-	1,6	-
-	-	-	159,7	13,7
7,2	-	7,2	58,4	27,9
98,6	-	98,6	26,8	67,0
0,2	-	0,2	38,9	27,9
0,2	-	0,2	36,2	27,9
-	-	-	2,6	0,00
-	-	-	1,4	-
-	-	-	0,2	-
-	-	-	0,4	-
-	-	-	0,2	-
-	-	-	0,01	-
-	-	-	0,05	-
100	-	100	93,2	100
-	-	-	6,8	0,0
-	-	-	1,6	-
-	-	-	1,6	-
-	-	-	0,8	-
-	-	-	0,4	-
-	-	-	0,3	-
-	-	-	0,01	-
-	-	-	0,01	-
-	-	-	100	-

	Хозяйства всех категорий	сельскохозяйственные организации
Поголовье сельскохозяйственных животных, голов:		
Крупный рогатый скот - всего	1781	1704
из него коровы	723	686
Молочный крупный рогатый скот	1781	1704
Свины	81	-
Овцы и козы - всего	139	12
в том числе:		
овцы	115	12
козы	24	-
Птица - всего	2314	-
Птица сельскохозяйственная - всего	1314	-
в том числе:		
куры - всего	1268	-
из них куры-несушки	331	-
куры яичных пород	1121	-
куры мясных и мясо-яичных пород	147	-
гуси	46	-
Прочие виды птицы - всего	1000	-
перепелки	1000	-
Лошади	47	38
Северные олени	207594	174030
Кролики домашние	433	-
Наличие сельскохозяйственной техники, шт.:		
Тракторы	186	154
Установки доильные	9	7
Плуги	2	1
Косилки	29	24
Сеялки	1	-
В среднем на одну организацию (хозяйство, объединение):		
численность работников, человек	x	52
общая земельная площадь, га	x	513074,3
площадь сельскохозяйственных угодий, га	x	1311,6
общая посевная площадь сельскохозяйственных культур, га	x	-
поголовье сельскохозяйственных животных, голов:	x	
крупный рогатый скот	x	284
из него коровы	x	114
свины	x	-
птица	x	-

в том числе				
крестьянские (фермерские) хозяйства и индивидуальные предприниматели	из них		личные подсобные и другие индивидуальные хозяйства граждан	некоммерческие объединения граждан
	крестьянские (фермерские) хозяйства	индивидуальные предприниматели		
39	37	2	38	-
23	21	2	14	-
39	37	2	38	-
1	1	-	80	-
6	6	-	121	-
-	-	-	103	-
6	6	-	18	-
1355	981	374	959	-
355	331	24	959	-
312	288	24	956	-
133	113	20	198	-
312	288	24	809	-
-	-	-	147	-
43	43	-	3	-
1000	650	350	-	-
1000	650	350	-	-
-	-	-	9	-
14641	14641	-	18923	-
30	30	-	403	-
5	4	1	27	x
1	-	1	1	x
1	-	1	x	x
5	3	2	x	x
1	-	1	x	x
10	14	3	x	x
81989,7	122983,8	1,5	0,1	4,7
0,5	-	1,5	0,05	4,6
0,2	-	0,2	0,02	3,1
10	12	2	3	-
6	7	2	2	-
1	1	-	10	-
226	245	187	21	-

**ОСНОВНЫЕ ИТОГИ ВСЕРОССИЙСКОЙ СЕЛЬСКОХОЗЯЙСТВЕННОЙ
по Архангельской области**

(на 1 июля 2016 г.)

	Хозяйства всех категорий	сельскохозяйствен- ные организации
Число организаций (хозяйств) - всего	x	121
из них осуществлявшие сельскохозяйственную деятельность в I полугодии 2016 г.	x	94
в процентах от общего числа соответствующей категории организаций (хозяйств)	x	77,7
Общая земельная площадь, га	532725,0	455094,7
из нее сельскохозяйственные угодья	171639,3	107063,6
в том числе:		
пашня	71779,1	49394,9
сенокосы	43343,5	31261,0
пастбища	15430,3	12196,3
многолетние насаждения	1473,7	8,0
залежь	39612,7	14203,4
Из общей площади сельскохозяйственных угодий фактически использовались, га	110004,0	71474,1
в процентах от общей площади сельскохозяйственных угодий соответствующей категории организаций (хозяйств)	64,1	66,8
Посевная площадь сельскохозяйственных культур под урожаем 2016 г. - всего, га	70939,4	48981,0
в том числе:		
Зерновые и зернобобовые культуры - всего	3042,0	3042,0
из них:		
пшеница	859,0	859,0
рожь	112,0	112,0
ячмень	1703,0	1703,0
овес	134,0	134,0
зернобобовые культуры	82,0	82,0
из них горох	82,0	82,0
Технические культуры - всего	5,0	-
из них лекарственные культуры	5,0	-
Картофель	7372,0	855,7
Овощные и бахчевые культуры – всего	1224,5	19,4
из них:		
овощи открытого грунта – всего	929,1	19,4
в том числе:		
капуста (всех видов)	185,4	1,5
огурцы	7,7	-
помидоры	7,1	-
свекла столовая	132,8	1,0
морковь столовая	181,2	15,9
лук репчатый	146,5	-
чеснок	60,1	-
кабачки, патиссоны	68,7	-
Кормовые культуры - всего	59295,8	45063,9
из них:		
травы однолетние	8435,1	6507,0
травы многолетние	49698,3	37394,5
кормовые культуры на силос (без кукурузы)	1162,4	1162,4

**ПЕРЕПИСИ В РАЗРЕЗЕ КАТЕГОРИЙ ХОЗЯЙСТВ
(без автономного округа)**

в том числе				
крестьянские (фермерские) хозяйства и индивидуальные предприниматели	из них		личные подсобные и другие индивидуальные хозяйства граждан	некоммерческие объединения граждан
	крестьянские (фермерские) хозяйства	индивидуальные предприниматели		
199	159	40	190949	359
184	147	37	131654	347
92,5	92,5	92,5	68,9	96,7
28266,6	25330,3	2936,3	38660,6	10703,1
27351,9	24419,5	2932,4	32350,0	4873,9
14946,8	12886,2	2060,6	5737,7	1699,6
6702,5	6266,7	435,8	5380,0	x
2866,4	2449,7	416,7	367,6	x
4,9	4,9	-	760,9	700,0
2831,3	2812,0	19,3	20103,8	2474,2
23884,1	20971,1	2913,0	12246,2	2399,6
87,3	85,9	99,3	37,9	49,2
14946,3	12885,7	2060,6	5312,6	1699,4
-	-	-	-	-
-	-	-	-	-
-	-	-	-	-
-	-	-	-	-
-	-	-	-	-
-	-	-	-	-
5,0	5,0	-	-	-
5,0	5,0	-	-	-
793,4	761,1	32,3	4562,5	1160,5
66,1	63,8	2,3	600,1	539,0
66,1	63,8	2,3	466,3	377,4
9,3	7,7	1,6	111,4	63,2
-	-	-	6,1	1,6
-	-	-	5,4	1,7
18,7	18,6	0,1	58,9	54,2
34,6	34,3	0,3	66,7	63,9
0,2	0,2	-	88,1	58,2
-	-	-	31,3	28,8
-	-	-	34,8	33,9
14081,8	12055,8	2026,0	150,1	-
1783,5	1352,0	431,5	144,6	-
12298,3	10703,8	1594,5	5,5	-
-	-	-	-	-

	Хозяйства всех категорий	сельскохозяйственные организации
Структура посевных площадей по видам сельскохозяйственных культур (в процентах от общей посевной площади соответствующей категории организаций (хозяйств)):		
Зерновые и зернобобовые культуры	4,3	6,2
Технические культуры	0,0	-
Картофель	10,4	1,7
Овощные и бахчевые культуры	1,7	0,0
Кормовые культуры	83,5	92,0
Площади многолетних плодовых насаждений и ягодных культур - всего, га		
	1458,5	8,0
в том числе:		
семечковые культуры - всего	158,3	-
из них:		
яблоня	144,1	-
груша	12,2	-
косточковые культуры - всего	209,3	-
из них:		
слива	47,0	-
вишня	154,1	-
черешня	1,1	-
ягодники - всего	1090,9	8,0
из них:		
земляника, клубника	187,7	3,0
малина, ежевика	294,0	3,0
смородина всех видов	253,7	2,0
крыжовник	84,4	-
рябина черноплодная	79,4	-
облепиха	40,7	-
Структура площадей многолетних плодовых насаждений и ягодных культур по видам плодово-ягодных насаждений (в процентах от общей площади плодово-ягодных насаждений соответствующей категории организаций (хозяйств)):		
семечковые культуры	10,8	-
косточковые культуры	14,3	-
ягодники	74,8	100
Поголовье сельскохозяйственных животных, голов:		
Крупный рогатый скот - всего	46256	31294
из него коровы	20194	14142
Молочный крупный рогатый скот	46153	31191
Мясной крупный рогатый скот	103	103
Свиньи	13539	6108
Овцы и козы - всего	9602	76
в том числе:		
овцы	5088	76
козы	4514	-

крестьянские (фермерские) хозяйства и индивидуальные предприниматели	в том числе		личные подсобные и другие индивидуальные хозяйства граждан	некоммерческие объединения граждан
	из них			
	крестьянские (фермерские) хозяйства	индивидуальные предприниматели		
-	-	-	-	-
0,0	0,0	-	-	-
5,3	5,9	1,6	85,9	68,3
0,4	0,5	0,1	11,3	31,7
94,2	93,6	98,3	2,8	-
4,9	4,9	-	745,8	699,9
-	-	-	79,0	79,3
-	-	-	68,9	75,2
-	-	-	8,6	3,6
-	-	-	110,2	99,1
-	-	-	22,0	25,0
-	-	-	84,0	70,0
-	-	-	0,8	0,3
4,9	4,9	-	556,5	521,5
0,3	0,3	-	77,8	106,6
-	-	-	187,4	103,6
4,6	4,6	-	142,1	105,1
-	-	-	42,7	41,6
-	-	-	38,9	40,6
-	-	-	13,9	26,7
-	-	-	10,6	11,3
-	-	-	14,8	14,2
100	100	-	74,6	74,5
7656	7000	656	7295	11
3091	2781	310	2955	6
7656	7000	656	7295	11
-	-	-	-	-
2864	2646	218	4554	13
774	757	17	8719	33
716	708	8	4296	-
58	49	9	4423	33

	Хозяйства всех категорий	сельскохозяйственные организации
Птица - всего	275932	198602
Птица сельскохозяйственная - всего	274636	198602
в том числе:		
куры - всего	266368	198173
из них куры-несушки	115750	61158
куры яичных пород	142884	83459
куры мясных и мясо-яичных пород	123484	114714
утки	2660	380
гуси	3426	49
индейки	1917	-
цесарки	265	-
Прочие виды птицы - всего	1296	-
перепелки	1296	-
Лошади	1518	447
Северные олени	1563	708
Кролики домашние	39777	744
Пчелы медоносные (семьи), шт.	4309	87
Наличие сельскохозяйственной техники, шт.:		
Тракторы	6621	1031
Комбайны:		
зерноуборочные	25	22
картофелеуборочные	60	36
кормоуборочные	134	106
Установки доильные	232	110
Плуги	256	138
Косилки	362	237
Сеялки	113	82
В среднем на одну организацию (хозяйство, объединение):		
численность работников, человек	x	52
общая земельная площадь, га	x	3761,1
площадь сельскохозяйственных угодий, га	x	884,8
общая посевная площадь сельскохозяйственных культур, га	x	731,1
поголовье сельскохозяйственных животных, голов:	x	
крупный рогатый скот	x	429
из него коровы	x	208
свиньи	x	305
птица	x	16550

крестьянские (фермерские) хозяйства и индивидуальные предприниматели	в том числе		личные подсобные и другие индивидуальные хозяйства граждан	некоммерческие объединения граждан
	из них			
	крестьянские (фермерские) хозяйства	индивидуальные предприниматели		
3789	3040	749	72832	709
3199	2950	249	72145	690
3119	2912	207	64584	492
3011	2829	182	51112	469
2953	2848	105	55980	492
166	64	102	8604	-
23	13	10	2131	126
40	20	20	3298	39
17	5	12	1867	33
-	-	-	265	-
590	90	500	687	19
590	90	500	687	19
209	196	13	862	-
500	500	-	355	-
1318	1260	58	37362	353
37	37	-	4134	51
405	361	44	5185	x
3	3	-	x	x
24	24	-	x	x
28	25	3	x	x
51	45	6	71	x
118	104	14	x	x
125	109	16	x	x
31	27	4	x	x
5	5	6	x	x
142,0	159,3	73,4	0,2	29,8
137,4	153,6	73,3	0,2	13,6
138,4	144,8	108,5	0,04	4,9
74	83	33	3	4
37	42	17	1	2
72	95	18	2	3
131	138	107	11	21

**ОСНОВНЫЕ ИТОГИ ВСЕРОССИЙСКОЙ СЕЛЬСКОХОЗЯЙСТВЕННОЙ
по Вологодской**

(на 1 июля 2016 г.)

	Хозяйства всех категорий	сельскохозяй- ственные организации
Число организаций (хозяйств) - всего	x	283
из них осуществлявшие сельскохозяйственную деятельность в I полугодии 2016 г.	x	213
в процентах от общего числа соответствующей категории организаций (хозяйств)	x	75,3
Общая земельная площадь, га	1214339,2	1040597,2
из нее сельскохозяйственные угодья	654110,1	501197,7
в том числе:		
пашня	374195,2	320589,5
сенокосы	56701,1	42189,5
пастбища	37946,2	35490,4
многолетние насаждения	2802,6	237,5
залежь	182465,0	102690,8
Из общей площади сельскохозяйственных угодий фактически использовались, га	412945,5	342540,7
в процентах от общей площади сельскохозяйственных угодий соответствующей категории организаций (хозяйств)	63,1	68,3
Посевная площадь сельскохозяйственных культур под урожаем 2016 г. - всего, га	359160,8	308318,8
в том числе:		
Зерновые и зернобобовые культуры - всего	127757,5	114188,6
из них:		
пшеница	17470,0	14929,8
рожь	1352,2	1352,2
ячмень	73675,0	67118,6
овес	29232,7	25284,5
зернобобовые культуры	5657,2	5133,2
из них горох	5131,2	4967,2
Технические культуры - всего	5966,9	4523,6
из них:		
лен-долгунец	5762,6	4520,6
масличные культуры - всего	200,4	-
из них рапс	200,0	-
лекарственные культуры	0,9	-
Картофель	12870,4	1670,7
Овощные и бахчевые культуры – всего	1838,0	180,4
из них:		
овощи открытого грунта – всего	1470,3	180,4
в том числе:		
капуста (всех видов)	365,9	95,1
огурцы	50,0	-
помидоры	23,6	-
свекла столовая	178,5	43,6
морковь столовая	203,1	41,2
лук репчатый	308,7	0,1
чеснок	105,5	-
кабачки, патиссоны	85,1	0,4
продовольственные бахчевые культуры	0,9	-

**ПЕРЕПИСИ В РАЗРЕЗЕ КАТЕГОРИЙ ХОЗЯЙСТВ
области**

крестьянские (фермерские) хозяйства и индивидуальные предприниматели	в том числе		личные подсобные и другие индивидуальные хозяйства граждан	некоммерческие объединения граждан
	из них			
	крестьянские (фермерские) хозяйства	индивидуальные предприниматели		
1231	1048	183	313503	844
286	238	48	213889	708
23,2	22,7	26,2	68,2	83,9
74574,5	69273,0	5301,5	88894,2	10273,3
69232,4	64202,3	5030,1	77735,5	5944,5
40313,2	37000,8	3312,4	11564,8	1727,6
4419,0	4152,0	267,0	10092,6	x
2173,6	2083,7	89,9	282,2	x
7,5	6,9	0,6	1862,8	694,8
22319,1	20958,9	1360,2	53933,1	3522,1
44179,9	40835,1	3344,8	23802,5	2422,4
63,8	63,6	66,5	30,6	40,8
39291,9	36017,3	3274,6	9822,9	1727,2
13237,1	13017,1	220,0	331,8	-
2472,3	2452,3	20,0	67,9	-
-	-	-	-	-
6486,6	6311,6	175,0	69,8	-
3754,2	3729,2	25,0	194,0	-
524,0	524,0	-	-	-
164,0	164,0	-	-	-
1442,5	1442,0	0,5	0,8	-
1242,0	1242,0	-	-	-
200,0	200,0	-	0,4	-
200,0	200,0	-	-	-
0,5	-	0,5	0,4	-
1809,5	1761,9	47,6	8100,5	1289,8
37,3	15,3	22,1	1182,8	437,4
37,3	15,3	22,1	921,4	331,1
6,3	4,3	2,0	201,1	63,4
0,1	0,1	-	39,7	10,2
0,01	0,01	-	18,3	5,3
18,0	2,9	15,0	85,4	31,5
11,7	6,7	5,0	109,9	40,3
0,3	0,2	0,02	228,2	80,2
0,03	0,03	-	76,5	29,0
0,1	0,1	-	58,7	25,8
-	-	-	0,7	0,2

	Хозяйства всех категорий	сельскохозяйственные организации
Кормовые культуры - всего	210728,0	187755,5
из них:		
травы однолетние	4887,0	4834,0
травы многолетние	204214,1	181461,4
кормовые культуры на силос (без кукурузы)	538,0	440,0
кукуруза на корм	1070,1	1020,1
корнеплодные кормовые культуры, включая свеклу сахарную на корм скоту	18,8	-
Структура посевных площадей по видам сельскохозяйственных культур (в процентах от общей посевной площади соответствующей категории организаций (хозяйств)):		
Зерновые и зернобобовые культуры	35,6	37,0
Технические культуры	1,7	1,5
Картофель	3,6	0,5
Овощные и бахчевые культуры	0,5	0,1
Кормовые культуры	58,7	60,9
Площади многолетних плодовых насаждений и ягодных культур - всего, га	2742,5	220,1
в том числе:		
семечковые культуры - всего	1000,5	14,9
из них:		
яблоня	833,5	12,8
груша	166,9	2,1
косточковые культуры - всего	639,8	1,2
из них:		
слива	306,6	0,1
вишня	321,2	1,1
черешня	5,9	-
абрикос	1,7	-
алыча	4,4	-
орехоплодные культуры - всего	10,4	-
из них фундук	10,4	-
ягодники - всего	1091,8	204,0
из них:		
земляника, клубника	254,1	40,2
малина, ежевика	174,1	0,5
смородина всех видов	332,6	129,1
крыжовник	94,4	0,1
рябина черноплодная	134,6	34,0
облепиха	45,2	-
Структура площадей многолетних плодовых насаждений и ягодных культур по видам плодово-ягодных насаждений (в процентах от общей площади плодово-ягодных насаждений соответствующей категории организаций (хозяйств)):		
семечковые культуры	36,5	6,8
косточковые культуры	23,3	0,5
орехоплодные культуры	0,4	-
ягодники	39,8	92,7
Площади виноградников, га	1,0	-
Поголовье сельскохозяйственных животных, голов:		
Крупный рогатый скот - всего	166905	144366
из него коровы	75354	67809
Молочный крупный рогатый скот	166067	143926
Мясной крупный рогатый скот	838	440

крестьянские (фермерские) хозяйства и индивидуальные предприниматели	в том числе		личные подсобные и другие индивидуальные хозяйства граждан	некоммерческие объединения граждан
	из них			
	крестьянские (фермерские) хозяйства	индивидуальные предприниматели		
22765,5	19781,0	2984,5	207,0	-
53,0	53,0	-	-	-
22563,1	19578,6	2984,5	189,6	-
98,0	98,0	-	-	-
50,0	50,0	-	-	-
1,4	1,4	-	17,4	-
33,7	36,1	6,7	3,4	-
3,7	4,0	0,0	0,0	-
4,6	4,9	1,5	82,5	74,7
0,1	0,0	0,7	12,0	25,3
57,9	54,9	91,1	2,1	-
6,4	5,8	0,6	1821,7	694,3
3,4	3,0	0,4	717,4	264,8
2,7	2,4	0,3	597,5	220,6
0,7	0,6	0,1	120,0	44,2
1,0	0,9	0,1	458,2	179,4
0,6	0,6	-	225,2	80,7
0,4	0,3	0,1	223,6	96,1
-	-	-	4,7	1,2
-	-	-	1,4	0,3
-	-	-	3,3	1,1
0,3	0,3	-	8,5	1,5
0,3	0,3	-	8,5	1,5
1,7	1,6	0,1	637,5	248,6
0,3	0,3	-	146,5	67,1
0,8	0,8	-	122,9	49,9
0,4	0,3	0,1	155,7	47,4
0,1	0,1	-	71,3	22,9
0,04	0,04	-	74,1	26,5
-	-	-	27,2	18,0
53,1	51,7	66,7	39,4	38,1
15,6	15,5	16,7	25,2	25,8
4,7	5,2	-	0,5	0,2
26,6	27,6	16,7	35,0	35,8
-	-	-	0,6	0,4
10960	9959	1001	11575	4
4117	3995	122	3427	1
10562	9561	1001	11575	4
398	398	-	-	-

	Хозяйства всех категорий	сельскохозяйственные организации
Свиньи	112215	93154
Овцы и козы - всего	20604	77
в том числе:		
овцы	10928	65
kozy	9676	12
Птица - всего	3282632	2996783
Птица сельскохозяйственная - всего	3273851	2996783
в том числе:		
куры - всего	3248129	2996783
из них куры-несушки	1799864	1594108
куры яичных пород	2551130	2314925
куры мясных и мясо-яичных пород	696999	681858
утки	8787	-
гуси	7593	-
индейки	8138	-
цесарки	1204	-
Прочие виды птицы - всего	8781	-
перепелки	8531	-
фазаны	250	-
Лошади	743	350
Маралы	171	171
Кролики домашние	65920	-
Пчелы медоносные (семьи), шт.	23488	231
Наличие сельскохозяйственной техники, шт.:		
Тракторы	14649	3304
Комбайны:		
зерноуборочные	433	382
картофелеуборочные	75	31
кормоуборочные	364	330
Установки доильные	573	432
Плуги	840	653
Косилки	712	555
Сеялки	598	511
В среднем на одну организацию (хозяйство, объединение):		
численность работников, человек	x	77
общая земельная площадь, га	x	3677,0
площадь сельскохозяйственных угодий, га	x	1771,0
общая посевная площадь сельскохозяйственных культур, га	x	1782,2
поголовье сельскохозяйственных животных, голов:	x	
крупный рогатый скот	x	1003
из него коровы	x	534
свиньи	x	5175
птица	x	499464

крестьянские (фермерские) хозяйства и индивидуальные предприниматели	в том числе		личные подсобные и другие индивидуальные хозяйства граждан	некоммерческие объединения граждан
	крестьянские (фермерские) хозяйства	индивидуальные предприниматели		
740	572	168	18321	-
4738	3309	1429	15705	84
4577	3215	1362	6286	-
161	94	67	9419	84
18785	14334	4451	265746	1318
12407	11256	1151	263361	1300
11500	10898	602	238736	1110
10826	10562	264	194076	854
11320	10743	577	223775	1110
180	155	25	14961	-
158	120	38	8598	31
131	89	42	7399	63
445	149	296	7623	70
173	-	173	1005	26
6378	3078	3300	2385	18
6378	3078	3300	2135	18
-	-	-	250	-
34	33	1	359	-
-	-	-	-	-
1580	1560	20	64193	147
738	676	62	22477	42
554	502	52	10791	x
51	50	1	x	x
44	42	2	x	x
34	31	3	x	x
75	71	4	66	x
187	173	14	x	x
157	142	15	x	x
87	84	3	x	x
4	5	2	x	x
60,6	66,1	29,0	0,3	12,2
56,2	61,3	27,5	0,2	7,0
204,6	218,3	121,3	0,05	2,4
88	95	53	2	2
49	56	9	1	1
15	15	19	2	-
391	368	495	13	18

**ОСНОВНЫЕ ИТОГИ ВСЕРОССИЙСКОЙ СЕЛЬСКОХОЗЯЙСТВЕННОЙ
по Калининградской**

(на 1 июля 2016 г.)

	Хозяйства всех категорий	сельскохозяй- ственные организации
	Число организаций (хозяйств) - всего	x
из них осуществлявшие сельскохозяйственную деятельность в I полугодии 2016 г.	x	190
в процентах от общего числа соответствующей категории организаций (хозяйств)	x	37,3
Общая земельная площадь, га	667489,0	475118,6
из нее сельскохозяйственные угодья	644257,6	459559,0
в том числе:		
пашня	295051,7	255567,6
сенокосы	107873,8	63565,5
пастбища	162313,4	115624,0
многолетние насаждения	4312,1	935,7
залежь	74706,5	23866,3
Из общей площади сельскохозяйственных угодий фактически использовались, га	439638,9	315686,9
в процентах от общей площади сельскохозяйственных угодий соответствующей категории организаций (хозяйств)	68,2	68,7
Посевная площадь сельскохозяйственных культур под урожаем 2016 г. - всего, га	261306,6	223378,0
в том числе:		
Зерновые и зернобобовые культуры - всего	135402,5	116812,7
из них:		
пшеница	84185,7	72298,3
рожь	1300,4	1185,2
ячмень	22956,8	18501,0
овес	3365,9	2521,0
кукуруза на зерно	9897,1	9876,1
просо	3,0	3,0
гречиха	7857,9	7199,4
зернобобовые культуры	4244,5	3707,6
из них горох	226,0	7,0
Технические культуры - всего	40050,2	37506,3
из них:		
лен-долгунец	63,4	63,4
масличные культуры - всего	39592,8	37238,6
из них:		
соя	47,0	47,0
рапс	38701,6	36347,5
горчица	838,7	838,6
эфирно-масличные культуры	150,0	-
Картофель	7927,0	1375,6
Овощные и бахчевые культуры – всего	2763,9	322,6
из них:		
овощи открытого грунта – всего	2522,0	322,6
в том числе:		
капуста (всех видов)	622,3	108,3
огурцы	181,3	1,4
помидоры	54,3	0,3
свекла столовая	408,7	104,5
морковь столовая	463,3	87,7
лук репчатый	208,7	12,0
чеснок	90,9	-
кабачки, патиссоны	116,5	0,2

**ПЕРЕПИСИ В РАЗРЕЗЕ КАТЕГОРИЙ ХОЗЯЙСТВ
области**

крестьянские (фермерские) хозяйства и индивидуальные предприниматели	в том числе		личные подсобные и другие индивидуальные хозяйства граждан	некоммерческие объединения граждан
	из них			
	крестьянские (фермерские) хозяйства	индивидуальные предприниматели		
1610	1218	392	107924	624
533	442	91	87747	500
33,1	36,3	23,2	81,3	80,1
80124,1	66789,7	13334,3	101467,1	10779,2
78295,3	65189,0	13106,2	98104,2	8299,2
30344,1	24740,3	5603,8	7183,8	1956,2
16144,1	13902,3	2241,8	28164,2	x
19835,2	16601,5	3233,8	26854,2	x
502,4	408,6	93,8	1571,8	1302,2
11469,4	9536,3	1933,1	34330,2	5040,7
56919,6	46717,9	10201,7	63774,0	3258,4
72,7	71,7	77,8	65,0	39,3
29115,4	23570,4	5545,1	6851,7	1961,5
16787,7	13384,7	3403,0	1802,1	0,02
10919,8	8558,8	2361,0	967,6	-
64,0	59,0	5,0	51,2	-
3918,1	2959,1	959,0	537,7	-
649,8	614,8	35,0	195,1	-
17,0	17,0	-	4,0	0,02
-	-	-	-	-
655,5	655,5	-	3,0	-
512,5	489,5	23,0	24,4	-
219,0	219,0	-	-	-
2501,6	2501,6	-	42,3	0,01
-	-	-	-	-
2339,1	2339,1	-	15,1	-
-	-	-	-	-
2339,1	2339,1	-	15,0	-
-	-	-	0,1	-
150,0	150,0	-	-	0,01
1777,8	1575,7	202,0	3518,0	1255,6
791,2	754,1	37,1	944,3	705,8
786,2	749,1	37,1	849,2	563,9
288,3	280,4	7,9	159,4	66,4
16,4	15,7	0,7	90,7	72,8
3,9	3,9	-	31,2	18,9
160,1	152,6	7,5	95,3	48,9
208,0	192,4	15,5	111,2	56,4
28,6	26,5	2,1	101,5	66,5
7,5	7,5	-	43,2	40,1
5,5	5,1	0,4	58,5	52,3

	Хозяйства всех категорий	сельскохозяйственные организации
Кормовые культуры - всего	75163,0	67360,8
из них:		
травы однолетние	4949,8	4605,3
травы многолетние	60340,0	53126,4
кормовые культуры на силос (без кукурузы)	476,0	476,0
кукуруза на корм	9294,1	9148,1
корнеплодные кормовые культуры, включая свеклу сахарную на корм скоту	81,5	5,0
Структура посевных площадей по видам сельскохозяйственных культур (в процентах от общей посевной площади соответствующей категории организаций (хозяйств)):		
Зерновые и зернобобовые культуры	51,8	52,3
Технические культуры	15,3	16,8
Картофель	3,0	0,6
Овощные и бахчевые культуры	1,1	0,1
Кормовые культуры	28,8	30,2
Площади многолетних плодовых насаждений и ягодных культур - всего, га	3942,2	664,7
в том числе:		
семечковые культуры - всего	2159,5	588,1
из них:		
яблоня	1770,3	573,9
груша	387,2	14,2
косточковые культуры - всего	912,3	4,1
из них:		
слива	280,1	3,6
вишня	405,5	-
черешня	93,3	0,2
абрикос	35,2	-
персик	30,9	-
алыча	64,7	0,3
орехоплодные культуры - всего	152,7	55,3
из них:		
грецкий орех	126,1	55,3
фундук	24,8	-
ягодники - всего	717,6	17,2
из них:		
земляника, клубника	275,5	9,8
малина, ежевика	199,3	1,0
смородина всех видов	110,9	4,3
крыжовник	47,2	0,4
рябина черноплодная	32,7	-
облепиха	15,5	0,2
Структура площадей многолетних плодовых насаждений и ягодных культур по видам плодово-ягодных насаждений (в процентах от общей площади плодово-ягодных насаждений соответствующей категории организаций (хозяйств)):		
семечковые культуры	54,8	88,5
косточковые культуры	23,1	0,6
орехоплодные культуры	3,9	8,3
ягодники	18,2	2,6
Площади виноградников, га	47,9	-

крестьянские (фермерские) хозяйства и индивидуальные предприниматели	в том числе		личные подсобные и другие индивидуальные хозяйства граждан	некоммерческие объединения граждан
	крестьянские (фермерские) хозяйства	индивидуальные предприниматели		
7257,1	5354,2	1902,9	544,9	0,1
344,5	338,5	6,0	0,00	-
6745,2	4849,2	1896,0	468,3	-
-	-	-	-	-
141,5	141,5	-	4,5	-
7,4	6,5	0,9	69,0	0,1
57,7	56,8	61,4	26,3	0,0
8,6	10,6	-	0,6	0,0
6,1	6,7	3,6	51,3	64,0
2,7	3,2	0,7	13,8	36,0
24,9	22,7	34,3	8,0	0,0
460,5	377,8	82,7	1536,2	1280,7
376,7	311,7	65,0	709,9	484,7
359,5	310,0	49,5	529,1	307,8
17,2	1,7	15,5	179,1	176,8
3,1	2,5	0,6	504,5	400,7
1,2	0,9	0,3	153,0	122,3
1,0	1,0	-	240,0	164,5
0,5	0,5	-	47,7	44,9
0,2	-	0,2	16,8	18,2
0,1	-	0,1	17,3	13,4
0,01	0,01	-	27,7	36,7
2,5	2,0	0,5	40,6	54,3
1,5	1,0	0,5	32,4	36,9
1,0	1,0	-	7,5	16,4
78,3	61,7	16,6	281,2	341,0
26,2	15,0	11,2	120,6	119,0
30,8	29,2	1,6	68,4	99,1
4,0	3,6	0,4	49,9	52,7
0,01	0,01	-	19,2	27,6
0,02	0,01	0,01	10,9	21,8
0,04	-	0,04	4,0	11,3
81,8	82,5	78,6	46,2	37,8
0,7	0,6	0,7	32,8	31,3
0,5	0,5	0,6	2,6	4,2
17,0	16,3	20,1	18,3	26,6
0,6	0,6	-	17,3	30,0

	Хозяйства всех категорий	сельскохозяйственные организации
Поголовье сельскохозяйственных животных, голов:		
Крупный рогатый скот - всего	118540	81930
из него коровы	51401	34528
Молочный крупный рогатый скот	68869	33248
Мясной крупный рогатый скот	49671	48682
Свиньи	185731	172069
Овцы и козы - всего	101799	4112
в том числе:		
овцы	95534	4112
козы	6265	-
Птица - всего	2417955	1922175
Птица сельскохозяйственная - всего	2346703	1922093
в том числе:		
куры - всего	2294474	1922053
из них куры-несушки	726531	501778
куры яичных пород	1050515	692238
куры мясных и мясо-яичных пород	1243959	1229815
утки	25762	8
гуси	11340	3
индейки	14089	8
цесарки	1038	21
Прочие виды птицы - всего	71252	82
перепелки	71131	-
фазаны	64	25
страусы	57	57
Лошади	2147	531
Пятнистые олени	133	120
Маралы	1842	1842
Кролики домашние	32669	4399
Звери пушные (клеточного разведения):		
Норки	446315	446315
Нутрии	114	-
Пчелы медоносные (семьи), шт.	19225	326
Наличие сельскохозяйственной техники, шт.:		
Тракторы	4661	1444
Комбайны:		
зерноуборочные	435	323
кукурузоуборочные	2	2
картофелеуборочные	84	23
кормоуборочные	51	44
Установки доильные	740	66
Плуги	661	331
Косилки	536	250
Сеялки	473	264
В среднем на одну организацию (хозяйство, объединение):		
численность работников, человек	x	35
общая земельная площадь, га	x	933,4
площадь сельскохозяйственных угодий, га	x	902,9
общая посевная площадь сельскохозяйственных культур, га	x	1758,9
поголовье сельскохозяйственных животных, голов:	x	
крупный рогатый скот	x	1672
из него коровы	x	803
свиньи	x	14339
птица	x	274596

крестьянские (фермерские) хозяйства и индивидуальные предприниматели	в том числе		личные подсобные и другие индивидуальные хозяйства граждан	некоммерческие объединения граждан
	крестьянские (фермерские) хозяйства	индивидуальные предприниматели		
6933	6434	499	29652	25
2810	2548	262	14050	13
6014	5515	499	29582	25
919	919	-	70	-
381	320	61	13278	3
14198	12745	1453	83392	97
12882	11477	1405	78521	19
1316	1268	48	4871	78
79801	77459	2342	412383	3596
18482	16150	2332	402846	3282
6933	5160	1773	362343	3145
3616	2673	943	219365	1772
6506	4733	1773	349532	2239
427	427	-	12811	906
651	487	164	25058	45
451	371	80	10827	59
10321	10016	305	3727	33
126	116	10	891	-
61319	61309	10	9537	314
61300	61300	-	9517	314
19	9	10	20	-
-	-	-	-	-
284	270	14	1320	12
-	-	-	13	-
-	-	-	-	-
1302	1282	20	26678	290
-	-	-	-	-
-	-	-	108	6
1822	1634	188	16911	166
752	633	119	2465	x
112	88	24	x	x
-	-	-	x	x
61	50	11	x	x
7	6	1	x	x
70	63	7	604	x
330	276	54	x	x
286	237	49	x	x
209	177	32	x	x
3	3	3	x	x
49,8	54,8	34,0	0,9	17,3
48,6	53,5	33,4	0,9	13,3
103,2	101,2	113,2	0,1	3,9
42	44	26	6	3
19	20	16	3	2
11	12	8	5	2
782	870	180	26	44

**ОСНОВНЫЕ ИТОГИ ВСЕРОССИЙСКОЙ СЕЛЬСКОХОЗЯЙСТВЕННОЙ
по Ленинградской**

(на 1 июля 2016 г.)

	Хозяйства всех категорий	сельскохозяй- ственные организации
Число организаций (хозяйств) - всего	х	404
из них осуществлявшие сельскохозяйственную деятельность в I полугодии 2016 г.	х	240
в процентах от общего числа соответствующей категории организаций (хозяйств)	х	59,4
Общая земельная площадь, га	832148,5	670208,3
из нее сельскохозяйственные угодья	404853,2	311274,6
в том числе:		
пашня	237774,2	208751,1
сенокосы	43053,8	34713,3
пастбища	28040,9	25277,7
многолетние насаждения	7101,7	27,4
залежь	88882,6	42505,1
Из общей площади сельскохозяйственных угодий фактически использовались, га	301537,0	257828,7
в процентах от общей площади сельскохозяйственных угодий соответствующей категории организаций (хозяйств)	74,5	82,8
Посевная площадь сельскохозяйственных культур под урожаем 2016 г. - всего, га	232642,3	205375,6
в том числе:		
Зерновые и зернобобовые культуры - всего	46670,6	44280,1
из них:		
пшеница	10854,3	10421,3
рожь	15,5	5,5
ячмень	25451,2	23992,7
овес	5196,3	4930,8
гречиха	0,4	-
зернобобовые культуры	442,1	439,1
из них горох	101,8	100,1
Технические культуры - всего	672,9	656,0
из них:		
масличные культуры - всего	658,5	656,0
из них:		
рапс	657,6	656,0
горчица	0,9	-
эфирно-масличные культуры	0,3	-
лекарственные культуры	3,1	-
Картофель	14148,8	3018,4
Овощные и бахчевые культуры – всего	5961,6	1517,6
из них:		
овощи открытого грунта – всего	4791,1	1517,6
в том числе:		
капуста (всех видов)	1228,3	688,7
огурцы	121,7	1,0
помидоры	53,1	-
свекла столовая	895,8	431,7
морковь столовая	795,4	360,4
лук репчатый	411,6	0,8
чеснок	224,2	-
кабачки, патиссоны	299,1	0,8
продовольственные бахчевые культуры	0,8	-

**ПЕРЕПИСИ В РАЗРЕЗЕ КАТЕГОРИЙ ХОЗЯЙСТВ
области**

крестьянские (фермерские) хозяйства и индивидуальные предприниматели	в том числе		личные подсобные и другие индивидуальные хозяйства граждан	некоммерческие объединения граждан
	из них			
	крестьянские (фермерские) хозяйства	индивидуальные предприниматели		
3101	2887	214	361670	3316
742	645	97	251245	2957
23,9	22,3	45,3	69,5	89,2
40455,3	37110,3	3345,0	54038,1	67446,7
34451,6	31545,5	2906,1	32164,0	26963,1
14004,4	13462,4	542,0	9347,8	5670,9
6051,9	4844,5	1207,4	2288,6	x
2565,0	2213,7	351,3	198,2	x
274,0	249,9	24,1	2586,3	4214,0
11556,3	10775,0	781,3	17743,1	17078,2
19402,5	17560,8	1841,7	14420,9	9884,9
56,3	55,7	63,4	44,8	36,7
13787,8	13252,3	535,5	7808,7	5670,2
2359,5	2355,9	3,6	29,7	1,3
430,5	430,5	-	2,5	-
5,8	5,8	-	3,5	0,8
1456,0	1454,0	2,0	2,5	-
244,6	243,0	1,6	20,4	0,5
-	-	-	0,4	-
2,6	2,6	-	0,3	0,02
1,5	1,5	-	0,2	-
15,5	14,0	1,5	1,1	0,2
1,5	0,01	1,5	0,9	0,2
1,5	0,01	1,5	0,1	-
-	-	-	0,8	0,1
0,1	0,1	-	0,1	0,04
3,0	3,0	-	0,1	0,03
1618,4	1548,0	70,5	6103,5	3408,5
663,0	624,8	38,3	1520,9	2260,1
662,5	624,3	38,2	1131,4	1479,5
192,0	190,5	1,5	165,3	182,3
7,6	7,6	0,01	54,8	58,4
2,1	2,1	0,01	27,6	23,5
191,9	161,3	30,6	129,0	143,3
117,3	111,9	5,4	147,0	170,7
2,3	2,3	-	174,1	234,4
0,1	0,1	-	90,0	134,0
21,7	21,6	0,1	107,3	169,3
0,5	0,5	-	0,1	0,2

	Хозяйства всех категорий	сельскохозяйственные организации
Кормовые культуры - всего	165188,4	155903,5
из них:		
травы однолетние	15199,7	14661,9
травы многолетние	143274,4	135106,1
кормовые культуры на силос (без кукурузы)	1761,5	1719,0
кукуруза на корм	1213,5	1213,0
корнеплодные кормовые культуры, включая свеклу сахарную на корм скоту	3,9	-
Структура посевных площадей по видам сельскохозяйственных культур (в процентах от общей посевной площади соответствующей категории организаций (хозяйств)):		
Зерновые и зернобобовые культуры	20,1	21,6
Технические культуры	0,3	0,3
Картофель	6,1	1,5
Овощные и бахчевые культуры	2,6	0,7
Кормовые культуры	71,0	75,9
Площади многолетних плодовых насаждений и ягодных культур - всего, га	6853,7	9,6
в том числе:		
семечковые культуры - всего	2767,8	4,4
из них:		
яблоня	2329,2	2,7
груша	434,2	1,7
косточковые культуры - всего	2031,9	0,5
из них:		
слива	1298,1	0,4
вишня	673,2	0,1
черешня	27,6	-
абрикос	1,4	-
персик	0,2	-
альча	16,8	-
орехоплодные культуры - всего	25,6	-
из них:		
грецкий орех	2,0	-
фундук	16,0	-
ягодники - всего	2028,3	4,7
из них:		
земляника, клубника	605,8	0,6
малина, ежевика	510,5	1,4
смородина всех видов	366,6	2,2
крыжовник	171,7	0,2
рябина черноплодная	189,1	-
облепиха	77,5	-
Структура площадей многолетних плодовых насаждений и ягодных культур по видам плодово-ягодных насаждений (в процентах от общей площади плодово-ягодных насаждений соответствующей категории организаций (хозяйств)):		
семечковые культуры	40,4	45,8
косточковые культуры	29,6	5,2
орехоплодные культуры	0,4	-
ягодники	29,6	49,0
Площади виноградников, га	2,8	-
Поголовье сельскохозяйственных животных, голов:		
Крупный рогатый скот - всего	170540	155781
из него коровы	73858	67699
Молочный крупный рогатый скот	159319	149036
Мясной крупный рогатый скот	11211	6745

крестьянские (фермерские) хозяйства и индивидуальные предприниматели	в том числе		личные подсобные и другие индивидуальные хозяйства граждан	некоммерческие объединения граждан
	из них крестьянские (фермерские) хозяйства	индивидуальные предприниматели		
9131,4	8709,7	421,7	153,5	0,04
497,7	496,7	1,0	40,0	-
8075,2	7664,2	411,0	93,1	-
37,2	31,2	6,0	5,2	0,02
0,5	-	0,5	0,03	-
1,4	0,3	1,2	2,4	0,02
17,1	17,8	0,7	0,4	0,0
0,1	0,1	0,3	0,0	0,0
11,7	11,7	13,2	78,2	60,1
4,8	4,7	7,1	19,5	39,9
66,2	65,7	78,7	2,0	0,0
83,1	69,7	13,4	2537,4	4223,5
29,6	25,9	3,7	1025,6	1708,2
25,1	22,0	3,1	871,9	1429,5
4,5	3,9	0,6	151,1	276,8
15,5	13,4	2,1	781,3	1234,6
7,4	6,6	0,8	502,1	788,3
5,5	4,2	1,3	258,5	409,2
1,4	1,4	-	9,0	17,2
0,2	0,2	-	0,5	0,7
-	-	-	0,1	0,2
1,0	1,0	-	7,1	8,8
1,4	1,3	0,1	7,7	16,5
-	-	-	0,2	1,8
1,1	1,1	-	4,6	10,3
36,6	29,1	7,5	722,8	1264,2
15,5	14,1	1,4	195,5	394,1
8,9	5,8	3,1	200,5	299,7
7,2	4,8	2,4	142,3	214,9
2,9	2,6	0,3	65,1	103,5
0,8	0,6	0,2	67,3	121,0
0,2	0,1	0,1	21,5	55,8
35,6	37,2	27,6	40,4	40,4
18,7	19,2	15,7	30,8	29,2
1,7	1,9	0,7	0,3	0,4
44,0	41,8	56,0	28,5	29,9
-	-	-	0,3	2,5
8315	6981	1334	6432	12
3151	2693	458	3005	3
4894	3779	1115	5382	7
3421	3202	219	1040	5

	Хозяйства всех категорий	сельскохозяйственные организации
Волы	10	-
Свины	195532	187364
Овцы и козы - всего	32342	6875
в том числе:		
овцы	17453	2717
козы	14889	4158
Птица - всего	28636771	28158459
Птица сельскохозяйственная - всего	28033472	27610091
в том числе:		
куры - всего	27913950	27579286
из них куры-несушки	9032110	8797537
куры яичных пород	12585726	12372984
куры мясных и мясо-яичных пород	15328224	15206302
утки	20044	765
гуси	16114	63
индейки	80078	29959
цесарки	3286	18
Прочие виды птицы - всего	603299	548368
перепелки	602885	548368
фазаны	357	-
страусы	57	-
Лошади	715	82
Кролики домашние	73359	7730
Звери пушные (клеточного разведения):		
Лисицы	712	712
Песцы	355	353
Норки	198354	143354
Нутрии	206	-
Соболи	24962	24962
Пчелы медоносные (семьи), шт.	14910	205
Наличие сельскохозяйственной техники, шт.:		
Тракторы	7065	2952
Комбайны:		
зерноуборочные	221	205
картофелеуборочные	134	88
кормоуборочные	289	263
Машины свеклоуборочные (без ботвоуборочных)	19	16
Установки доильные	494	275
Плуги	726	395
Косилки	966	582
Сеялки	452	345
В среднем на одну организацию (хозяйство, объединение):		
численность работников, человек	x	98
общая земельная площадь, га	x	1658,9
площадь сельскохозяйственных угодий, га	x	770,5
общая посевная площадь сельскохозяйственных культур, га	x	1252,3
поголовье сельскохозяйственных животных, голов:	x	
крупный рогатый скот	x	1267
из него коровы	x	615
свины	x	10409
птица	x	853287

крестьянские (фермерские) хозяйства и индивидуальные предприниматели	в том числе		личные подсобные и другие индивидуальные хозяйства граждан	некоммерческие объединения граждан
	из них крестьянские (фермерские) хозяйства	индивидуальные предприниматели		
-	-	-	10	-
2180	2050	130	5972	16
10025	8052	1973	15279	163
8913	7074	1839	5815	8
1112	978	134	9464	155
134627	119164	15463	336427	7258
99363	85880	13483	317204	6814
71969	63407	8562	256547	6148
29154	22338	6816	200271	5148
18476	13055	5421	190819	3447
53493	50352	3141	65728	2701
3462	2380	1082	15555	262
2726	1832	894	13154	171
20725	17943	2782	29169	225
481	318	163	2779	8
35264	33284	1980	19223	444
35060	33080	1980	19013	444
150	150	-	207	-
54	54	-	3	-
176	164	12	452	5
14108	10663	3445	49002	2519
-	-	-	-	-
2	2	-	-	-
55000	-	55000	-	-
-	-	-	206	-
-	-	-	-	-
1818	1624	194	12728	159
849	764	85	3264	x
16	16	-	x	x
46	44	2	x	x
26	22	4	x	x
3	3	-	x	x
17	17	-	202	x
331	293	38	x	x
384	334	50	x	x
107	97	10	x	x
3	3	3	x	x
13,0	12,9	15,6	0,1	20,3
11,1	10,9	13,6	0,1	8,1
29,1	30,3	14,5	0,04	1,9
38	36	49	3	2
19	18	21	2	1
45	53	14	3	2
728	784	469	25	38

**ОСНОВНЫЕ ИТОГИ ВСЕРОССИЙСКОЙ СЕЛЬСКОХОЗЯЙСТВЕННОЙ
по Мурманской**

(на 1 июля 2016 г.)

	Хозяйства всех категорий	сельскохозяй- ственные организации
Число организаций (хозяйств) - всего	x	52
из них осуществлявшие сельскохозяйственную деятельность в I полугодии 2016 г.	x	34
в процентах от общего числа соответствующей категории организаций (хозяйств)	x	65,4
Общая земельная площадь, га	4560815,6	4539016,5
из нее сельскохозяйственные угодья	13483,2	7053,0
в том числе:		
пашня	7064,7	5838,0
сенокосы	555,5	177,7
пастбища	2406,3	522,5
многолетние насаждения	177,3	-
залежь	3279,4	514,8
Из общей площади сельскохозяйственных угодий фактически использовались, га	7998,4	6176,5
в процентах от общей площади сельскохозяйственных угодий соответствующей категории организаций (хозяйств)	59,3	87,6
Посевная площадь сельскохозяйственных культур под урожай 2016 г. - всего, га	6759,1	5560,0
в том числе:		
Картофель	551,5	-
Овощные и бахчевые культуры – всего	57,2	-
из них:		
овощи открытого грунта – всего	46,8	-
в том числе:		
капуста (всех видов)	1,9	-
огурцы	0,2	-
помидоры	0,1	-
свекла столовая	4,5	-
морковь столовая	6,8	-
лук репчатый	5,0	-
чеснок	1,7	-
кабачки, патиссоны	1,6	-
Кормовые культуры - всего	6149,8	5560,0
из них:		
травы однолетние	2587,0	2587,0
травы многолетние	1439,7	1097,0
Структура посевных площадей по видам сельскохозяйственных культур (в процентах от общей посевной площади соответствующей категории организаций (хозяйств)):		
Картофель	8,2	-
Овощные и бахчевые культуры	0,8	-
Кормовые культуры	91,0	100

**ПЕРЕПИСИ В РАЗРЕЗЕ КАТЕГОРИЙ ХОЗЯЙСТВ
области**

крестьянские (фермерские) хозяйства и индивидуальные предприниматели	в том числе		личные подсобные и другие индивидуальные хозяйства граждан	некоммерческие объединения граждан
	из них			
	крестьянские (фермерские) хозяйства	индивидуальные предприниматели		
62	29	33	12284	505
27	17	10	7240	430
43,5	58,6	30,3	58,9	85,1
16570,0	2677,2	13892,8	1992,6	3236,5
2772,4	2640,8	131,6	1743,0	1914,8
603,9	603,9	-	194,1	428,7
287,1	158,1	129,0	90,7	x
1880,8	1878,8	2,0	3,0	x
-	-	-	33,4	143,8
0,6	-	0,6	1421,8	1342,3
928,1	921,1	7,0	321,3	572,5
33,5	34,9	5,3	18,4	29,9
591,8	591,8	0,1	178,5	428,7
0,9	0,8	0,1	167,5	383,1
1,3	1,2	0,03	10,9	45,1
1,3	1,2	0,03	8,5	37,1
-	-	-	0,3	1,6
-	-	-	0,1	0,1
-	-	-	0,1	0,1
-	-	-	0,7	3,9
-	-	-	1,2	5,6
0,01	0,01	-	0,8	4,2
-	-	-	0,2	1,5
-	-	-	0,2	1,3
589,7	589,7	-	0,1	-
-	-	-	0,01	-
342,7	342,7	-	-	-
0,1	0,1	62,5	93,8	89,4
0,2	0,2	37,5	6,1	10,5
99,6	99,7	-	0,1	-

	Хозяйства всех категорий	сельскохозяйственные организации
Площади многолетних плодовых насаждений и ягодных культур - всего, га	177,6	-
в том числе:		
семечковые культуры - всего	0,1	-
из них яблоня	0,05	-
косточковые культуры - всего	0,3	-
из них:		
слива	-	-
вишня	0,3	-
ягодники - всего	177,2	-
из них:		
земляника, клубника	62,8	-
малина, ежевика	37,8	-
смородина всех видов	62,3	-
крыжовник	4,0	-
рябина черноплодная	0,9	-
Структура площадей многолетних плодовых насаждений и ягодных культур по видам плодово-ягодных насаждений (в процентах от общей площади плодово-ягодных насаждений соответствующей категории организаций (хозяйств)):		
семечковые культуры	0,1	-
косточковые культуры	0,2	-
ягодники	99,8	-
Поголовье сельскохозяйственных животных, голов:		
Крупный рогатый скот - всего	7318	6287
из него коровы	3698	3303
Молочный крупный рогатый скот	6840	6266
Мясной крупный рогатый скот	478	21
Свины	7971	6476
Овцы и козы - всего	917	-
в том числе:		
овцы	271	-
козы	646	-
Птица - всего	46900	29968
Птица сельскохозяйственная - всего	33401	29968
в том числе:		
куры - всего	32478	29920
из них куры-несушки	2022	230
куры яичных пород	2022	244
куры мясных и мясо-яичных пород	30456	29676
утки	372	-
гуси	355	48
индейки	127	-
цесарки	69	-

крестьянские (фермерские) хозяйства и индивидуальные предприниматели	в том числе		личные подсобные и другие индивидуальные хозяйства граждан	некоммерческие объединения граждан
	крестьянские (фермерские) хозяйства	индивидуальные предприниматели		
-	-	-	33,3	144,3
-	-	-	0,1	0,1
-	-	-	0,05	-
-	-	-	0,2	0,2
-	-	-	-	-
-	-	-	0,2	0,1
-	-	-	33,1	144,1
-	-	-	11,6	51,2
-	-	-	6,5	31,3
-	-	-	12,7	49,7
-	-	-	0,8	3,2
-	-	-	0,2	0,7
-	-	-	0,2	0,0
-	-	-	0,5	0,1
-	-	-	99,4	99,8
742	734	8	289	-
220	216	4	175	-
313	307	6	261	-
429	427	2	28	-
695	327	368	800	-
324	324	-	592	1
103	103	-	168	-
221	221	-	424	1
14043	13999	44	2876	13
819	775	44	2601	13
451	407	44	2094	13
173	133	40	1610	9
107	107	-	1658	13
344	300	44	436	-
194	194	-	178	-
90	90	-	217	-
54	54	-	73	-
30	30	-	39	-

	Хозяйства всех категорий	сельскохозяйственные организации
Прочие виды птицы - всего	13499	-
перепелки	13473	-
фазаны	7	-
страусы	19	-
Лошади	74	45
Северные олени	61083	57453
Кролики домашние	1515	172
Звери пушные (клеточного разведения):		
Лисицы	83	80
Песцы	2334	2332
Пчелы медоносные (семьи), шт.	3	3
Наличие сельскохозяйственной техники, шт.:		
Тракторы	207	162
Комбайны:		
кормоуборочные	17	14
Установки доильные	35	23
Плуги	19	15
Косилки	56	46
Сеялки	14	11
В среднем на одну организацию (хозяйство, объединение):		
численность работников, человек	x	41
общая земельная площадь, га	x	87288,8
площадь сельскохозяйственных угодий, га	x	135,6
общая посевная площадь сельскохозяйственных культур, га	x	556,0
поголовье сельскохозяйственных животных, голов:	x	
крупный рогатый скот	x	419
из него коровы	x	236
свиньи	x	720
птица	x	9989

крестьянские (фермерские) хозяйства и индивидуальные предприниматели	в том числе		личные подсобные и другие индивидуальные хозяйства граждан	некоммерческие объединения граждан
	крестьянские (фермерские) хозяйства	индивидуальные предприниматели		
13224	13224	-	275	-
13200	13200	-	273	-
7	7	-	-	-
17	17	-	2	-
-	-	-	29	-
7	3	4	3623	-
770	470	300	573	-
-	-	-	3	-
-	-	-	2	-
-	-	-	-	-
11	10	1	34	x
3	3	-	x	x
1	1	-	11	x
4	3	1	x	x
10	9	1	x	x
3	3	-	x	x
3	4	2	x	x
267,3	92,3	421,0	0,2	6,4
44,7	91,1	4,0	0,1	3,8
65,8	84,5	0,04	0,03	1,0
82	105	4	8	-
37	54	2	5	-
99	109	92	15	-
2809	3500	44	21	7

**ОСНОВНЫЕ ИТОГИ ВСЕРОССИЙСКОЙ СЕЛЬСКОХОЗЯЙСТВЕННОЙ
по Новгородской**

(на 1 июля 2016 г.)

	Хозяйства всех категорий	сельскохозяйствен- ные организации
Число организаций (хозяйств) - всего	x	215
из них осуществлявшие сельскохозяйственную деятельность в I полугодии 2016 г.	x	134
в процентах от общего числа соответствующей категории организаций (хозяйств)	x	62,3
Общая земельная площадь, га	368367,3	255239,2
из нее сельскохозяйственные угодья	301747,5	207173,2
в том числе:		
пашня	177453,5	142859,3
сенокосы	30759,4	13308,7
пастбища	8643,1	5932,8
многолетние насаждения	1897,1	68,7
залежь	82994,5	45003,7
Из общей площади сельскохозяйственных угодий фактически использовались, га	199836,3	147598,9
в процентах от общей площади сельскохозяйственных угодий соответствующей категории организаций (хозяйств)	66,2	71,2
Посевная площадь сельскохозяйственных культур под урожаем 2016 г. - всего, га	169782,9	138214,6
в том числе:		
Зерновые и зернобобовые культуры - всего	26778,2	22725,7
из них:		
пшеница	12163,0	11477,1
рожь	309,5	161,0
ячмень	4358,1	4137,1
овес	7707,6	4925,5
зернобобовые культуры	77,0	67,0
Технические культуры - всего	1825,1	1685,0
из них:		
лен-долгунец	1410,0	1410,0
масличные культуры - всего	415,0	275,0
из них рапс	415,0	275,0
Картофель	12792,9	2433,7
Овощные и бахчевые культуры – всего	2568,9	353,2
из них:		
овощи открытого грунта – всего	2302,1	353,2
в том числе:		
капуста (всех видов)	489,8	238,2
огурцы	51,2	0,1
помидоры	21,1	-
свекла столовая	243,8	38,7
морковь столовая	1011,6	70,3
лук репчатый	204,3	0,8
чеснок	67,2	-
кабачки, патиссоны	70,9	3,1
Кормовые культуры - всего	125817,8	111017,0
из них:		
травы однолетние	4926,3	4031,0
травы многолетние	99489,2	86745,9
кормовые культуры на силос (без кукурузы)	284,0	284,0
кукуруза на корм	612,0	611,0
корнеплодные кормовые культуры, включая свеклу сахарную на корм скоту	33,0	3,1

**ПЕРЕПИСИ В РАЗРЕЗЕ КАТЕГОРИЙ ХОЗЯЙСТВ
области**

в том числе				
крестьянские (фермерские) хозяйства и индивидуальные предприниматели	из них		личные подсобные и другие индивидуальные хозяйства граждан	некоммерческие объединения граждан
	крестьянские (фермерские) хозяйства	индивидуальные предприниматели		
1421	857	564	209633	721
541	393	148	137274	612
38,1	45,9	26,2	65,5	84,9
47145,0	36947,2	10197,8	57226,4	8756,7
40190,2	32209,5	7980,7	49428,3	4955,9
24783,7	22761,5	2022,2	8740,2	1070,3
7033,7	4590,5	2443,2	10417,0	x
1924,1	1446,0	478,1	786,2	x
6,6	5,1	1,5	1414,1	407,7
6442,1	3406,4	3035,7	28070,8	3477,9
29402,0	26586,0	2816,0	21357,5	1478,0
73,2	82,5	35,3	43,2	29,8
23091,7	21227,0	1864,7	7406,5	1070,1
3959,5	3800,5	159,0	93,0	-
658,0	653,0	5,0	27,9	-
146,0	121,0	25,0	2,5	-
221,0	186,0	35,0	-	-
2729,5	2635,5	94,0	52,6	-
-	-	-	10,0	-
140,0	140,0	-	0,1	-
-	-	-	-	-
140,0	140,0	-	-	-
140,0	140,0	-	-	-
3496,7	3295,9	200,8	6043,1	819,3
983,4	911,9	71,5	981,5	250,8
983,4	911,9	71,5	804,2	161,3
86,7	70,2	16,5	139,5	25,4
0,5	0,5	-	46,7	4,0
0,2	0,2	-	19,3	1,6
113,7	102,3	11,4	79,7	11,8
759,9	720,2	39,8	161,5	19,9
5,2	4,8	0,4	152,7	45,6
-	-	-	53,0	14,3
-	-	-	54,6	13,2
14512,1	13078,7	1433,4	288,7	-
786,0	749,0	37,0	109,3	-
12605,1	11448,7	1156,4	138,3	-
-	-	-	-	-
1,0	1,0	-	-	-
-	-	-	29,9	-

	Хозяйства всех категорий	сельскохозяйственные организации
Структура посевных площадей по видам сельскохозяйственных культур (в процентах от общей посевной площади соответствующей категории организаций (хозяйств)):		
Зерновые и зернобобовые культуры	15,8	16,4
Технические культуры	1,1	1,2
Картофель	7,5	1,8
Овощные и бахчевые культуры	1,5	0,3
Кормовые культуры	74,1	80,3
Площади многолетних плодовых насаждений и ягодных культур - всего, га	1860,5	65,7
в том числе:		
семечковые культуры - всего	784,3	62,4
из них:		
яблоня	683,4	62,4
груша	100,2	-
косточковые культуры - всего	650,9	-
из них:		
слива	452,2	-
вишня	190,2	-
черешня	5,6	-
абрикос	0,5	-
алыча	1,0	-
орехоплодные культуры - всего	6,3	-
из них:		
грецкий орех	0,5	-
фундук	3,4	-
ягодники - всего	418,8	3,3
из них:		
земляника, клубника	113,7	2,1
малина, ежевика	78,8	0,6
смородина всех видов	100,4	0,6
крыжовник	43,8	-
рябина черноплодная	41,9	-
облепиха	12,7	-
Структура площадей многолетних плодовых насаждений и ягодных культур по видам плодово-ягодных насаждений (в процентах от общей площади плодово-ягодных насаждений соответствующей категории организаций (хозяйств)):		
семечковые культуры	42,2	95,0
косточковые культуры	35,0	-
орехоплодные культуры	0,3	-
ягодники	22,5	5,0
Площади виноградников, га	1,2	-
Поголовье сельскохозяйственных животных, голов:		
Крупный рогатый скот - всего	36341	23991
из него коровы	17704	11764
Молочный крупный рогатый скот	33360	21010
Мясной крупный рогатый скот	2981	2981
Свиньи	212676	199645
Овцы и козы - всего	22749	2161
в том числе:		
овцы	15485	2151
козы	7264	10

в том числе				
крестьянские (фермерские) хозяйства и индивидуальные предприниматели	из них		личные подсобные и другие индивидуальные хозяйства граждан	некоммерческие объединения граждан
	крестьянские (фермерские) хозяйства	индивидуальные предприниматели		
17,1	17,9	8,5	1,3	-
0,6	0,7	-	0,0	-
15,1	15,5	10,8	81,6	76,6
4,3	4,3	3,8	13,3	23,4
62,8	61,6	76,9	3,9	-
0,3	0,3	-	1387,0	407,5
0,1	0,1	-	580,0	141,8
0,1	0,1	-	503,8	117,1
-	-	-	75,5	24,8
0,2	0,2	-	501,0	149,7
0,1	0,1	-	351,7	100,4
0,1	0,1	-	142,1	48,0
-	-	-	4,5	1,1
-	-	-	0,3	0,2
-	-	-	1,0	-
-	-	-	5,4	0,9
-	-	-	0,3	0,2
-	-	-	2,9	0,5
-	-	-	300,7	114,8
-	-	-	75,4	36,2
-	-	-	57,6	20,7
-	-	-	79,5	20,3
-	-	-	34,8	9,0
-	-	-	31,5	10,4
-	-	-	7,7	5,0
33,3	33,3	-	41,8	34,8
66,7	66,7	-	36,1	36,7
-	-	-	0,4	0,2
-	-	-	21,7	28,2
-	-	-	0,9	0,3
4525	3944	581	7821	4
1936	1653	283	4001	3
4525	3944	581	7821	4
-	-	-	-	-
2083	1242	841	10938	10
5129	4454	675	15443	16
4739	4178	561	8592	3
390	276	114	6851	13

	Хозяйства всех категорий	сельскохозяйственные организации
Птица - всего	6753635	6468932
Птица сельскохозяйственная - всего	6739978	6468932
в том числе:		
куры - всего	6709641	6468800
из них куры-несушки	820649	638774
куры яичных пород	776178	583009
куры мясных и мясо-яичных пород	5933463	5885791
утки	11576	132
гуси	8908	-
индейки	8588	-
цесарки	1265	-
Прочие виды птицы - всего	13657	-
перепелки	13565	-
фазаны	73	-
страусы	19	-
Лошади	609	50
Кролики домашние	62869	6955
Звери пушные (клеточного разведения):		
Песцы	427	427
Норки	125	125
Пчелы медоносные (семьи), шт.	29579	299
Наличие сельскохозяйственной техники, шт.:		
Тракторы	6721	917
Комбайны:		
зерноуборочные	83	68
картофелеуборочные	108	26
кормоуборочные	70	60
Установки доильные	235	87
Плуги	521	221
Косилки	354	180
Сеялки	222	115
В среднем на одну организацию (хозяйство, объединение):		
численность работников, человек	x	54
общая земельная площадь, га	x	1187,2
площадь сельскохозяйственных угодий, га	x	963,6
общая посевная площадь сельскохозяйственных культур, га	x	1123,7
поголовье сельскохозяйственных животных, голов:	x	
крупный рогатый скот	x	358
из него коровы	x	184
свиньи	x	19965
птица	x	431262

в том числе				
крестьянские (фермерские) хозяйства и индивидуальные предприниматели	из них		личные подсобные и другие индивидуальные хозяйства граждан	некоммерческие объединения граждан
	крестьянские (фермерские) хозяйства	индивидуальные предприниматели		
24866	21936	2930	258888	949
17574	14740	2834	252523	949
13837	11373	2464	226152	852
9373	7845	1528	171886	616
9528	7815	1713	183137	504
4309	3558	751	43015	348
1073	1002	71	10326	45
914	727	187	7982	12
1624	1552	72	6930	34
126	86	40	1133	6
7292	7196	96	6365	-
7255	7159	96	6310	-
32	32	-	41	-
5	5	-	14	-
55	43	12	503	1
8068	4904	3164	47637	209
-	-	-	-	-
-	-	-	-	-
2692	1619	1073	26568	20
610	534	76	5194	x
15	15	-	x	x
82	79	3	x	x
10	9	1	x	x
23	19	4	125	x
300	266	34	x	x
174	145	29	x	x
107	97	10	x	x
2	3	2	x	x
33,2	43,1	18,1	0,3	12,1
28,3	37,6	14,2	0,2	6,9
71,1	78,6	33,9	0,1	1,7
23	27	13	3	4
11	13	7	2	3
17	14	27	2	2
132	153	64	17	26

**ОСНОВНЫЕ ИТОГИ ВСЕРОССИЙСКОЙ СЕЛЬСКОХОЗЯЙСТВЕННОЙ
по Псковской**

(на 1 июля 2016 г.)

	Хозяйства всех категорий	сельскохозяй- ственные организации
Число организаций (хозяйств) - всего	x	286
из них осуществлявшие сельскохозяйственную деятельность в I полугодии 2016 г.	x	188
в процентах от общего числа соответствующей категории организаций (хозяйств)	x	65,7
Общая земельная площадь, га	1091401,8	850500,8
из нее сельскохозяйственные угодья	659862,1	437071,4
в том числе:		
пашня	261933,8	228046,4
сенокосы	86075,4	47097,4
пастбища	54128,3	47703,7
многолетние насаждения	2759,0	422,1
залежь	254965,7	113801,8
Из общей площади сельскохозяйственных угодий фактически использовались, га	404896,5	323269,6
в процентах от общей площади сельскохозяйственных угодий соответствующей категории организаций (хозяйств)	61,4	74,0
Посевная площадь сельскохозяйственных культур под урожаем 2016 г. - всего, га	241173,2	211186,9
в том числе:		
Зерновые и зернобобовые культуры - всего	49177,1	46123,3
из них:		
пшеница	22223,4	21353,0
рожь	1287,9	1103,0
ячмень	8093,7	7504,7
овес	6979,8	5882,6
кукуруза на зерно	1,7	-
гречиха	33,2	30,0
зернобобовые культуры	922,4	880,0
из них горох	232,1	220,0
Технические культуры - всего	2107,9	2101,0
из них:		
лен-долгунец	17,0	17,0
масличные культуры - всего	2087,6	2084,0
из них рапс	1977,0	1977,0
лекарственные культуры	3,2	-
Картофель	8597,6	732,1
Овощные и бахчевые культуры – всего	1680,8	40,7
из них:		
овощи открытого грунта – всего	1453,1	40,7
в том числе:		
капуста (всех видов)	252,1	22,3
огурцы	141,6	0,1
помидоры	51,8	-
свекла столовая	183,3	7,4
морковь столовая	209,4	9,5
лук репчатый	223,5	0,3
чеснок	87,3	-
кабачки, патиссоны	67,9	-

**ПЕРЕПИСИ В РАЗРЕЗЕ КАТЕГОРИЙ ХОЗЯЙСТВ
области**

в том числе				
крестьянские (фермерские) хозяйства и индивидуальные предприниматели	из них		личные подсобные и другие индивидуальные хозяйства граждан	некоммерческие объединения граждан
	крестьянские (фермерские) хозяйства	индивидуальные предприниматели		
629	531	98	258006	564
266	233	33	151809	443
42,3	43,9	33,7	58,8	78,5
41560,5	35791,7	5768,8	190687,8	8652,8
36699,0	31197,5	5501,5	180897,6	5194,3
19167,0	18917,7	249,3	13756,0	964,4
4158,6	3680,0	478,6	34819,4	x
2853,7	2813,3	40,4	3570,9	x
167,7	167,6	0,1	1768,8	400,4
10352,0	5618,9	4733,1	126982,4	3829,5
26347,0	25578,6	768,4	53915,2	1364,8
71,8	82,0	14,0	29,8	26,3
18925,2	18676,0	249,1	10096,0	965,1
1655,2	1626,6	28,6	1385,6	13,1
601,6	587,0	14,6	266,8	2,0
1,0	1,0	-	179,7	4,3
389,3	389,3	-	199,2	0,5
383,3	369,3	14,0	708,3	5,6
-	-	-	1,0	0,7
-	-	-	3,2	-
35,0	35,0	-	7,4	0,03
10,0	10,0	-	2,1	0,01
-	-	-	4,3	2,5
-	-	-	-	-
-	-	-	1,0	2,5
-	-	-	-	-
-	-	-	3,2	0,00
1122,3	1119,3	3,0	6059,1	684,1
197,4	197,1	0,3	1179,4	263,3
197,4	197,1	0,3	1012,9	202,1
41,6	41,6	-	162,7	25,6
2,1	2,1	-	120,1	19,3
-	-	-	46,6	5,2
33,5	33,5	-	117,4	25,0
40,1	40,1	-	132,1	27,6
3,1	3,1	-	183,4	36,8
-	-	-	68,4	19,0
0,3	0,3	-	56,0	11,7

	Хозяйства всех категорий	сельскохозяйственные организации
Кормовые культуры - всего	179609,7	162189,8
из них:		
травы однолетние	5744,9	4360,5
травы многолетние	167518,4	151815,3
кормовые культуры на силос (без кукурузы)	2389,0	2167,0
кукуруза на корм	3915,4	3835,0
корнеплодные кормовые культуры, включая свеклу сахарную на корм скоту	42,0	12,0
Структура посевных площадей по видам сельскохозяйственных культур (в процентах от общей посевной площади соответствующей категории организаций (хозяйств)):		
Зерновые и зернобобовые культуры	20,4	21,8
Технические культуры	0,9	1,0
Картофель	3,6	0,3
Овощные и бахчевые культуры	0,7	0,0
Кормовые культуры	74,5	76,8
Площади многолетних плодовых насаждений и ягодных культур - всего, га	2720,2	418,9
в том числе:		
семечковые культуры - всего	1527,4	387,4
из них:		
яблоня	1368,8	387,3
груша	157,8	0,1
косточковые культуры - всего	731,7	0,5
из них:		
слива	470,9	0,2
вишня	236,6	0,3
черешня	17,3	-
абрикос	1,0	-
альча	4,5	-
орехоплодные культуры - всего	19,4	-
из них:		
грецкий орех	1,4	-
фундук	3,9	-
ягодники - всего	441,6	30,9
из них:		
земляника, клубника	116,0	1,1
малина, ежевика	91,3	0,01
смородина всех видов	137,2	23,0
крыжовник	39,9	0,01
рябина черноплодная	36,1	6,8
облепиха	10,4	-
Структура площадей многолетних плодовых насаждений и ягодных культур по видам плодово-ягодных насаждений (в процентах от общей площади плодово-ягодных насаждений соответствующей категории организаций (хозяйств)):		
семечковые культуры	56,2	92,5
косточковые культуры	26,9	0,1
орехоплодные культуры	0,7	-
ягодники	16,2	7,4
Площади виноградников, га	6,6	-

в том числе				
крестьянские (фермерские) хозяйства и индивидуальные предприниматели	из них		личные подсобные и другие индивидуальные хозяйства граждан	некоммерческие объединения граждан
	крестьянские (фермерские) хозяйства	индивидуальные предприниматели		
15950,2	15733,0	217,2	1467,6	2,1
1116,7	1046,7	70,0	266,5	1,3
14530,8	14463,6	67,2	1171,7	0,6
222,0	222,0	-	-	-
80,4	0,4	80,0	-	-
0,4	0,4	-	29,4	0,2
8,7	8,7	11,5	13,7	1,4
-	-	-	0,0	0,3
5,9	6,0	1,2	60,0	70,9
1,0	1,1	0,1	11,7	27,3
84,3	84,2	87,2	14,5	0,2
167,7	167,6	0,1	1734,8	398,9
159,3	159,2	0,1	798,4	182,3
159,2	159,1	0,1	674,0	148,3
0,1	0,1	-	123,7	33,8
0,8	0,8	-	601,1	129,3
0,7	0,7	-	391,8	78,2
0,02	0,02	-	190,9	45,4
0,1	0,1	-	12,8	4,4
-	-	-	0,9	0,1
-	-	-	3,6	0,9
-	-	-	16,6	2,8
-	-	-	1,0	0,5
-	-	-	2,5	1,4
7,6	7,6	-	318,7	84,5
6,3	6,3	-	85,5	23,1
1,0	1,0	-	68,9	21,4
0,1	0,1	-	94,9	19,1
0,1	0,1	-	31,2	8,6
0,01	0,01	-	22,2	7,0
-	-	-	7,8	2,5
95,0	95,0	100	46,0	45,7
0,5	0,5	-	34,6	32,4
-	-	-	1,0	0,7
4,5	4,5	-	18,4	21,2
-	-	-	4,6	2,0

	Хозяйства всех категорий	сельскохозяйственные организации
Поголовье сельскохозяйственных животных, голов:		
Крупный рогатый скот - всего	80006	62736
из него коровы	38928	29432
Молочный крупный рогатый скот	77984	60851
Мясной крупный рогатый скот	2022	1885
Свины	786685	781249
Овцы и козы - всего	42649	3418
в том числе:		
овцы	31325	2039
козы	11324	1379
Птица - всего	1728695	1343291
Птица сельскохозяйственная - всего	1722643	1341027
в том числе:		
куры - всего	1680866	1341015
из них куры-несушки	275995	47112
куры яичных пород	281507	167135
куры мясных и мясо-яичных пород	1399359	1173880
утки	19127	12
гуси	14174	-
индейки	7138	-
цесарки	1338	-
Прочие виды птицы - всего	6052	2264
перепелки	5901	2264
фазаны	56	-
страусы	95	-
Лошади	1999	441
Кролики домашние	55813	201
Пчелы медоносные (семьи), шт.	29372	203
Наличие сельскохозяйственной техники, шт.:		
Тракторы	8337	1766
Комбайны:		
зерноуборочные	189	167
картофелеуборочные	28	12
кормоуборочные	142	129
Установки доильные	408	266
Плуги	508	386
Косилки	527	411
Сеялки	277	228
В среднем на одну организацию (хозяйство, объединение):		
численность работников, человек	x	49
общая земельная площадь, га	x	2973,8
площадь сельскохозяйственных угодий, га	x	1528,2
общая посевная площадь сельскохозяйственных культур, га	x	1371,3
поголовье сельскохозяйственных животных, голов:	x	
крупный рогатый скот	x	570
из него коровы	x	280
свины	x	71023
птица	x	134329

в том числе				
крестьянские (фермерские) хозяйства и индивидуальные предприниматели	из них		личные подсобные и другие индивидуальные хозяйства граждан	некоммерческие объединения граждан
	крестьянские (фермерские) хозяйства	индивидуальные предприниматели		
5937	5767	170	11333	-
2413	2330	83	7083	-
5800	5630	170	11333	-
137	137	-	-	-
77	51	26	5349	10
5067	4774	293	34148	16
4835	4591	244	24447	4
232	183	49	9701	12
50636	50121	515	333737	1031
48841	48326	515	331744	1031
46067	45672	395	292879	905
3533	3328	205	224624	726
3029	2838	191	111096	247
43038	42834	204	181783	658
887	861	26	18170	58
1357	1297	60	12793	24
424	400	24	6679	35
106	96	10	1223	9
1795	1795	-	1993	-
1700	1700	-	1937	-
-	-	-	56	-
95	95	-	-	-
103	102	1	1455	-
3313	3233	80	52081	218
727	580	147	28383	59
363	343	20	6208	x
22	20	2	x	x
16	16	-	x	x
13	12	1	x	x
58	57	1	84	x
122	115	7	x	x
116	103	13	x	x
49	46	3	x	x
3	4	2	x	x
66,1	67,4	58,9	0,7	15,3
58,3	58,8	56,1	0,7	9,2
136,2	142,6	31,1	0,1	2,2
53	58	15	2	-
29	30	12	1	-
6	6	5	2	3
649	748	47	15	21

**ОСНОВНЫЕ ИТОГИ ВСЕРОССИЙСКОЙ СЕЛЬСКОХОЗЯЙСТВЕННОЙ
по г. Санкт-Петербургу**

(на 1 июля 2016 г.)

	Хозяйства всех категорий
Число организаций (хозяйств) - всего	x
из них осуществлявшие сельскохозяйственную деятельность в I полугодии 2016 г.	x
в процентах от общего числа соответствующей категории организаций (хозяйств)	x
Общая земельная площадь, га	17639,6
из нее сельскохозяйственные угодья	9247,2
в том числе:	
пашня	6646,5
сенокосы	168,6
пастбища	488,8
многолетние насаждения	410,8
залежь	1532,5
Из общей площади сельскохозяйственных угодий фактически использовались, га	7960,6
в процентах от общей площади сельскохозяйственных угодий соответствующей категории организаций (хозяйств)	86,1
Посевная площадь сельскохозяйственных культур под урожай 2016 г. - всего, га	6501,6
в том числе:	
Зерновые и зернобобовые культуры - всего	496,1
из них ячмень	396,0
Картофель	529,6
Овощные и бахчевые культуры – всего	716,8
из них:	
овощи открытого грунта – всего	663,2
в том числе:	
капуста (всех видов)	280,5
огурцы	8,9
помидоры	4,4
свекла столовая	151,9
морковь столовая	126,9
лук репчатый	18,1
чеснок	12,6
кабачки, патиссоны	17,1
Кормовые культуры - всего	4759,1
из них:	
травы однолетние	832,2
травы многолетние	2866,5
кормовые культуры на силос (без кукурузы)	210,0
кукуруза на корм	122,0
Структура посевных площадей по видам сельскохозяйственных культур (в процентах от общей посевной площади соответствующей категории организаций (хозяйств)):	
Зерновые и зернобобовые культуры	7,6
Картофель	8,1
Овощные и бахчевые культуры	11,0
Кормовые культуры	73,2

ПЕРЕПИСИ В РАЗРЕЗЕ КАТЕГОРИЙ ХОЗЯЙСТВ

в том числе			
сельскохозяйственные организации	крестьянские (фермерские) хозяйства и индивидуальные предприниматели	личные подсобные и другие индивидуальные хозяйства граждан	некоммерческие объединения граждан
27	5	20428	266
23	3	12937	262
85,2	60,0	63,3	98,5
11646,1	0,4	2963,6	3029,4
7206,0	0,2	1021,2	1019,9
6278,8	0,1	119,6	248,0
165,7	0,1	2,8	x
487,3	-	1,5	x
27,8	-	119,9	263,1
246,4	-	777,3	508,8
7205,4	0,2	243,9	511,1
100	100	23,9	50,1
6158,7	0,1	94,2	248,6
496,0	-	-	0,1
396,0	-	-	-
375,5	0,1	39,8	114,2
528,1	-	54,4	134,3
528,0	-	39,9	95,3
272,0	-	2,5	6,0
-	-	3,0	5,9
-	-	1,4	3,0
138,0	-	4,2	9,7
113,0	-	4,4	9,5
-	-	5,0	13,1
-	-	3,5	9,1
-	-	5,5	11,6
4759,1	-	0,00	-
832,2	-	-	-
2866,5	-	-	-
210,0	-	-	-
122,0	-	-	-
8,1	-	-	0,0
6,1	100	42,2	45,9
8,6	-	57,8	54,0
77,3	-	0,0	-

	Хозяйства всех категорий
Площади многолетних плодовых насаждений и ягодных культур - всего, га	391,1
в том числе:	
семечковые культуры - всего	135,8
из них:	
яблоня	114,6
груша	21,0
косточковые культуры - всего	116,5
из них:	
слива	71,0
вишня	42,3
черешня	1,7
альча	0,4
орехоплодные культуры - всего	1,0
из них фундук	0,7
ягодники - всего	137,8
из них:	
земляника, клубника	37,7
малина, ежевика	47,8
смородина всех видов	18,4
крыжовник	8,7
рябина черноплодная	12,9
облепиха	6,0
Структура площадей многолетних плодовых насаждений и ягодных культур по видам плодово-ягодных насаждений (в процентах от общей площади плодово-ягодных насаждений соответствующей категории организаций (хозяйств)):	
семечковые культуры	34,7
косточковые культуры	29,8
орехоплодные культуры	0,3
ягодники	35,2
Поголовье сельскохозяйственных животных, голов:	
Крупный рогатый скот - всего	7174
из него коровы	3319
Молочный крупный рогатый скот	7174
Свиньи	18
Овцы и козы - всего	327
в том числе:	
овцы	87
kozy	240
Птица - всего	12869
Птица сельскохозяйственная - всего	12599
в том числе:	
куры - всего	12011
из них куры-несушки	4568
куры яичных пород	3371
куры мясных и мясо-яичных пород	8640

в том числе			
сельскохозяйственные организации	крестьянские (фермерские) хозяйства и индивидуальные предприниматели	личные подсобные и другие индивидуальные хозяйства граждан	некоммерческие объединения граждан
9,7	-	117,2	264,2
3,7	-	45,1	86,9
2,1	-	38,5	74,0
1,6	-	6,6	12,8
0,5	-	33,5	82,4
0,5	-	19,3	51,2
-	-	13,5	28,8
-	-	0,5	1,2
-	-	0,01	0,4
-	-	0,1	0,9
-	-	0,1	0,6
5,5	-	38,4	93,9
0,1	-	10,2	27,5
1,5	-	15,2	31,1
0,7	-	4,8	12,9
0,2	-	2,3	6,2
2,4	-	2,7	7,8
-	-	1,3	4,8
38,1	-	38,5	32,9
5,2	-	28,6	31,2
-	-	0,1	0,3
56,7	-	32,8	35,6
7137	-	37	-
3307	-	12	-
7137	-	37	-
-	-	15	3
-	-	323	4
-	-	87	-
-	-	236	4
8000	-	4265	604
8000	-	4165	434
8000	-	3678	333
1200	-	3103	265
1300	-	1969	102
6700	-	1709	231

	Хозяйства всех категорий
утки	209
гуси	194
индейки	182
Прочие виды птицы - всего	270
перепелки	270
Лошади	27
Кролики домашние	3789
Пчелы медоносные (семьи), шт.	20
Наличие сельскохозяйственной техники, шт.:	
Тракторы	267
Комбайны:	
зерноуборочные	2
картофелеуборочные	7
кормоуборочные	10
Машины свеклоуборочные (без ботвоуборочных)	2
Установки доильные	12
Плуги	17
Косилки	50
Сеялки	14
В среднем на одну организацию (хозяйство, объединение):	
численность работников, человек	x
общая земельная площадь, га	x
площадь сельскохозяйственных угодий, га	x
общая посевная площадь сельскохозяйственных культур, га	x
поголовье сельскохозяйственных животных, голов:	x
крупный рогатый скот	x
из него коровы	x
свиньи	x
птица	x

в том числе			
сельскохозяйственные организации	крестьянские (фермерские) хозяйства и индивидуальные предприниматели	личные подсобные и другие индивидуальные хозяйства граждан	некоммерческие объединения граждан
-	-	170	39
-	-	140	54
-	-	174	8
-	-	100	170
-	-	100	170
2	-	25	-
1500	-	2191	98
-	-	20	-
191	-	76	x
2	-	x	x
7	-	x	x
10	-	x	x
2	-	x	x
12	-	-	x
16	1	x	x
49	1	x	x
14	-	x	x
75	1	x	x
431,3	0,1	0,1	11,4
266,9	0,04	0,05	3,8
473,7	0,1	0,01	0,9
1784	-	3	-
1102	-	2	-
-	-	3	2
8000	-	20	36



**ЮЖНЫЙ
ФЕДЕРАЛЬНЫЙ ОКРУГ**

**ОСНОВНЫЕ ИТОГИ ВСЕРОССИЙСКОЙ СЕЛЬСКОХОЗЯЙСТВЕННОЙ
по Южному**

(на 1 июля 2016 г.)

	Хозяйства всех категорий	сельскохозяй- ственные организации
Число организаций (хозяйств) - всего, тыс.	х	5,3
из них осуществлявшие сельскохозяйственную деятельность в I полугодии 2016 г.	х	4,0
в процентах от общего числа соответствующей категории организаций (хозяйств)	х	74,8
Общая земельная площадь, тыс. га	30922,1	16076,8
из нее сельскохозяйственные угодья	29039,7	14713,7
в том числе:		
пашня	16081,7	10094,1
сенокосы	1086,6	337,2
пастбища	10510,8	3850,1
многолетние насаждения	180,3	120,1
залежь	1180,2	312,2
Из общей площади сельскохозяйственных угодий фактически использовались, тыс. га	26068,3	13450,7
в процентах от общей площади сельскохозяйственных угодий соответствующей категории организаций (хозяйств)	89,8	91,4
Посевная площадь сельскохозяйственных культур под урожаем 2016 г. - всего, тыс. га	12544,2	8059,4
в том числе:		
Зерновые и зернобобовые культуры - всего	8561,6	5454,8
из них:		
пшеница	5523,3	3640,7
рожь	82,8	41,0
ячмень	1202,3	639,4
овес	51,1	28,1
кукуруза на зерно	969,3	543,6
просо	154,4	98,7
гречиха	14,0	10,3
рис	163,8	147,3
зернобобовые культуры	279,1	216,8
из них горох	137,4	114,5
Технические культуры - всего	2936,3	2044,3
из них:		
сахарная свекла	206,1	174,8
масличные культуры - всего	2631,5	1802,8
из них:		
подсолнечник на зерно	1771,2	1173,4
лен-кудряш (масличный)	252,0	192,6
соя	184,2	148,1
рапс	16,4	13,5
горчица	52,6	45,6
рыжик	42,9	38,2
эфирно-масличные культуры	92,4	61,4
лекарственные культуры	1,4	0,8
Картофель	84,5	7,8
Овощные и бахчевые культуры – всего ¹⁾	223,9	40,6
из них:		
овощи открытого грунта – всего	140,8	31,9

**ПЕРЕПИСИ В РАЗРЕЗЕ КАТЕГОРИЙ ХОЗЯЙСТВ
федеральному округу**

крестьянские (фермерские) хозяйства и индивидуальные предприниматели	в том числе		личные подсобные и другие индивидуальные хозяйства граждан	некоммерческие объединения граждан
	крестьянские (фермерские) хозяйства	индивидуальные предприниматели		
37,1	28,8	8,3	3099,4	4,9
28,0	22,3	5,7	2560,4	4,4
75,5	77,6	68,2	82,6	90,5
12498,7	11296,4	1202,3	2258,5	88,1
12150,2	10970,5	1179,6	2115,9	60,0
5548,4	4842,6	705,8	426,5	12,8
426,4	377,6	48,8	322,9	x
5806,9	5520,7	286,2	853,9	x
12,9	10,4	2,6	32,8	14,5
355,5	219,3	136,2	479,9	32,7
10954,3	10036,4	917,8	1636,0	27,3
90,2	91,5	77,8	77,3	45,5
4175,0	3634,9	540,1	297,1	12,8
2994,3	2609,4	385,0	112,3	0,1
1840,3	1610,6	229,7	42,3	0,00
40,1	38,0	2,2	1,6	0,00
517,2	460,5	56,7	45,7	0,00
22,1	19,0	3,2	0,9	0,00
404,8	327,5	77,3	20,7	0,1
55,5	52,6	2,9	0,2	0,00
3,6	3,3	0,3	0,00	-
16,5	10,7	5,9	-	-
62,0	57,5	4,5	0,3	0,00
22,8	20,5	2,3	0,1	0,00
882,9	765,4	117,5	9,0	0,1
31,3	26,8	4,5	0,00	-
820,1	714,8	105,4	8,5	0,05
590,3	514,8	75,5	7,4	0,05
58,6	52,8	5,7	0,8	-
36,1	21,3	14,8	0,01	-
2,9	2,4	0,5	0,02	-
7,0	6,6	0,5	0,00	-
4,7	4,5	0,3	0,00	-
30,6	23,2	7,4	0,4	0,00
0,5	0,5	0,1	0,01	0,00
15,9	13,6	2,3	56,3	4,5
91,9	73,4	18,5	83,6	7,7
42,4	32,9	9,4	59,1	7,4

	Хозяйства всех категорий	сельскохозяйственные организации
в том числе:		
капуста (всех видов)	8,6	1,0
огурцы	9,1	0,4
помидоры	23,4	3,0
свекла столовая	5,1	0,9
морковь столовая	11,1	2,4
лук репчатый	24,0	6,6
чеснок	3,9	0,2
кабачки, патиссоны	7,3	0,4
продовольственные бахчевые культуры	78,4	7,8
Кормовые культуры - всего	738,0	511,9
из них:		
травы однолетние	189,3	108,9
травы многолетние	391,1	267,5
кормовые культуры на силос (без кукурузы)	9,4	8,0
кукуруза на корм	126,1	117,4
корнеплодные кормовые культуры, включая свеклу сахарную на корм скоту	1,2	0,1
Структура посевных площадей по видам сельскохозяйственных культур (в процентах от общей посевной площади соответствующей категории организаций (хозяйств)):		
Зерновые и зернобобовые культуры	68,3	67,7
Технические культуры	23,4	25,4
Картофель	0,7	0,1
Овощные и бахчевые культуры	1,8	0,5
Кормовые культуры	5,9	6,4
Площади многолетних плодовых насаждений и ягодных культур - всего, тыс. га	94,9	46,0
в том числе:		
семечковые культуры - всего	48,5	32,8
из них:		
яблоня	41,8	32,2
груша	6,3	0,5
косточковые культуры - всего	28,9	10,2
из них:		
слива	7,0	3,2
вишня	5,3	0,8
черешня	5,9	2,9
абрикос	3,1	0,3
персик	4,6	1,9
алыча	2,6	1,1
орехоплодные культуры - всего	5,7	2,6
из них:		
грецкий орех	2,0	0,1
фундук	3,6	2,4
субтропические культуры	0,8	0,2
цитрусовые культуры	0,02	0,00
ягодники - всего ²⁾	10,9	0,2
из них:		
земляника, клубника	4,9	0,1

крестьянские (фермерские) хозяйства и индивидуальные предприниматели	в том числе		личные подсобные и другие индивидуальные хозяйства граждан	некоммерческие объединения граждан
	из них			
	крестьянские (фермерские) хозяйства	индивидуальные предприниматели		
3,2	2,3	0,9	4,0	0,5
0,9	0,6	0,3	6,8	1,0
6,4	5,5	0,8	12,2	1,8
1,8	1,1	0,7	2,2	0,3
5,3	2,9	2,4	3,0	0,4
11,2	8,3	2,8	5,7	0,5
0,1	0,03	0,1	3,3	0,4
2,2	2,1	0,1	4,2	0,5
48,8	39,9	8,9	21,6	0,1
190,1	173,1	16,9	35,7	0,3
68,3	65,0	3,2	11,9	0,2
105,3	93,7	11,6	18,2	0,1
0,9	0,8	0,1	0,4	0,00
7,0	5,5	1,5	1,7	0,00
0,5	0,4	0,02	0,6	0,01
71,7	71,8	71,3	37,8	1,1
21,1	21,1	21,7	3,0	0,4
0,4	0,4	0,4	19,0	35,3
2,2	2,0	3,4	28,2	60,5
4,6	4,8	3,1	12,0	2,7
6,9	5,0	1,9	29,4	12,5
3,2	2,1	1,1	8,9	3,6
3,1	2,0	1,0	4,8	1,7
0,1	0,1	0,04	3,9	1,8
3,2	2,5	0,7	11,0	4,4
0,9	0,8	0,2	2,1	0,8
0,1	0,04	0,02	3,3	1,2
0,8	0,7	0,1	1,5	0,7
0,1	0,1	0,02	1,9	0,8
0,7	0,6	0,1	1,4	0,5
0,5	0,4	0,2	0,6	0,3
0,2	0,1	0,1	2,0	0,9
0,1	0,03	0,02	1,2	0,6
0,1	0,1	0,04	0,8	0,3
0,02	0,02	0,00	0,4	0,2
-	-	-	0,02	0,00
0,3	0,2	0,1	7,1	3,3
0,2	0,1	0,1	3,3	1,3

	Хозяйства всех категорий	сельскохозяйственные организации
малина, ежевика	4,1	0,03
смородина всех видов	1,0	0,04
крыжовник	0,4	0,00
рябина черноплодная	0,1	0,01
облепиха	0,1	-
Структура площадей многолетних плодовых насаждений и ягодных культур по видам плодово-ягодных насаждений (в процентах от общей площади плодово-ягодных насаждений соответствующей категории организаций (хозяйств)):		
семечковые культуры	51,2	71,3
косточковые культуры	30,4	22,3
орехоплодные культуры	6,0	5,6
субтропические культуры	0,9	0,4
цитрусовые культуры	0,0	0,0
ягодники	11,5	0,5
Площади виноградников, тыс. га	57,2	50,4
Поголовье сельскохозяйственных животных, тыс. голов:		
Крупный рогатый скот - всего	2490,7	633,7
из него коровы	1206,7	248,9
Молочный крупный рогатый скот	1451,0	424,4
Мясной крупный рогатый скот	1039,1	209,1
Волы	0,6	0,3
из общего поголовья крупного рогатого скота - буйволы	0,1	-
Свиньи	1561,2	978,6
Овцы и козы - всего	7734,7	1121,5
в том числе:		
овцы	7406,2	1118,3
козы	328,6	3,2
Птица - всего	67391,6	38834,1
Птица сельскохозяйственная - всего	66802,3	38537,4
в том числе:		
куры - всего	52806,9	35460,7
из них куры-несушки	20908,9	10214,8
куры яичных пород	23702,8	13055,7
куры мясных и мясо-яичных пород	29104,1	22405,0
утки	9391,5	1346,9
гуси	2007,9	42,0
индейки	2542,9	1687,4
цесарки	53,1	0,4
Прочие виды птицы - всего	589,3	296,7
перепелки	575,1	291,8
фазаны	13,3	4,6
страусы	0,9	0,2
Лошади	87,8	24,6
Ослы	0,7	-
Мулы и лошаки	0,1	-
Пятнистые олени	0,2	0,1
Верблюды	5,2	4,3
Кролики домашние	1049,1	11,3

крестьянские (фермерские) хозяйства и индивидуальные предприниматели	в том числе		личные подсобные и другие индивидуальные хозяйства граждан	некоммерческие объединения граждан
	крестьянские (фермерские) хозяйства	индивидуальные предприниматели		
0,1	0,1	0,02	2,7	1,3
0,01	0,00	0,00	0,6	0,3
0,00	0,00	0,00	0,2	0,1
0,00	0,00	-	0,1	0,04
0,00	0,00	-	0,1	0,05
46,2	42,4	56,3	30,2	29,1
46,4	50,7	35,0	37,4	35,3
2,6	2,5	3,0	6,8	7,6
0,3	0,4	0,1	1,5	1,7
-	-	-	0,1	0,0
4,4	4,0	5,6	24,0	26,3
1,9	1,6	0,3	2,8	2,1
568,3	529,6	38,7	1287,8	0,8
313,5	295,0	18,5	643,9	0,4
122,3	101,5	20,8	903,7	0,6
446,0	428,0	18,0	383,8	0,3
0,01	0,01	0,00	0,3	-
0,05	0,05	-	0,03	-
48,5	32,7	15,8	533,6	0,5
3089,0	2965,4	123,7	3520,6	3,7
3059,2	2940,2	119,1	3227,5	1,1
29,8	25,2	4,6	293,1	2,5
1490,9	1120,8	370,1	27003,1	63,5
1342,6	980,7	361,8	26860,8	61,5
1006,6	706,6	300,1	16293,7	45,9
127,8	100,4	27,4	10530,9	35,5
154,8	130,8	24,1	10466,1	26,1
851,8	575,8	276,0	5827,6	19,8
183,6	139,0	44,6	7850,2	10,7
76,3	65,9	10,4	1886,3	3,3
74,1	67,6	6,5	780,0	1,4
1,9	1,6	0,3	50,5	0,2
148,3	140,1	8,2	142,3	2,0
143,8	139,9	3,9	137,6	2,0
4,2	0,00	4,2	4,4	0,05
0,3	0,1	0,1	0,4	0,01
25,9	24,0	1,9	37,1	0,1
0,1	0,1	0,1	0,6	0,00
0,00	0,00	-	0,1	-
0,1	-	0,1	-	-
0,3	0,3	0,00	0,6	-
59,6	53,4	6,1	973,4	4,7

	Хозяйства всех категорий	сельскохозяйственные организации
Звери пушные (клеточного разведения):		
Лисицы	0,1	-
Норки	48,3	28,4
Нутрии	152,9	0,3
Соболи	3,1	3,1
Ондатры	0,02	-
Пчелы медоносные (семьи), тыс. шт.	337,7	12,0
Наличие сельскохозяйственной техники, тыс. шт.:		
Тракторы	128,3	50,8
Комбайны:		
зерноуборочные	28,5	13,2
кукурузоуборочные	0,4	0,2
картофелеуборочные	0,3	0,1
кормоуборочные	1,6	1,1
Машины свеклоуборочные (без ботвоуборочных)	0,5	0,4
Установки доильные	18,9	1,6
Плуги	39,3	16,0
Косилки	11,5	4,4
Сеялки	49,7	23,3
В среднем на одну организацию (хозяйство, объединение):		
численность работников ³⁾ , человек	x	60
общая земельная площадь, га	x	3017,4
площадь сельскохозяйственных угодий, га	x	2761,6
общая посевная площадь сельскохозяйственных культур ⁴⁾ , га	x	2414,4
поголовье сельскохозяйственных животных ⁵⁾ , голов:	x	
крупный рогатый скот	x	984
из него коровы	x	425
свиньи	x	7528
птица	x	260631

Здесь и далее по субъектам Российской Федерации, входящим в Южный федеральный округ:

¹⁾ Включая овощи закрытого грунта по личным подсобным и другим индивидуальным хозяйствам граждан и некоммерческим объединениям.

²⁾ Включая ягодники в междурядьях сада.

³⁾ В расчете на одну организацию (хозяйство), без учета подсобных сельскохозяйственных предприятий несельскохозяйственных организаций, осуществлявших сельскохозяйственную деятельность в I полугодии 2016 г.

⁴⁾ В расчете на одну организацию (хозяйство), имевшую общую посевную площадь.

⁵⁾ В расчете на одну организацию (хозяйство), имевшую поголовье скота соответствующего вида.

крестьянские (фермерские) хозяйства и индивидуальные предприниматели	в том числе		личные подсобные и другие индивидуальные хозяйства граждан	некоммерческие объединения граждан
	крестьянские (фермерские) хозяйства	индивидуальные предприниматели		
-	-	-	0,1	-
19,8	-	19,8	0,1	-
3,5	3,4	0,2	148,6	0,4
-	-	-	0,00	-
-	-	-	0,02	-
8,2	4,6	3,5	315,3	2,2
45,3	38,2	7,2	32,2	x
15,3	13,1	2,3	x	x
0,1	0,1	0,00	x	x
0,2	0,2	0,02	x	x
0,5	0,5	0,1	x	x
0,1	0,05	0,01	x	x
0,8	0,6	0,2	16,5	x
23,4	19,4	3,9	x	x
7,0	5,9	1,2	x	x
26,3	22,3	4,0	x	x
3	3	3	x	x
337,0	392,3	145,0	0,7	18,2
327,6	381,0	142,3	0,7	12,4
195,2	213,7	123,4	0,1	2,9
101	105	68	6	8
60	63	39	4	4
62	50	123	5	7
775	683	1312	34	67

**ОСНОВНЫЕ ИТОГИ ВСЕРОССИЙСКОЙ СЕЛЬСКОХОЗЯЙСТВЕННОЙ
по Республике**

(на 1 июля 2016 г.)

	Хозяйства всех категорий	сельскохозяй- ственные организации
Число организаций (хозяйств) - всего	х	122
из них осуществлявшие сельскохозяйственную деятельность в I полугодии 2016 г.	х	99
в процентах от общего числа соответствующей категории организаций (хозяйств)	х	81,1
Общая земельная площадь, га	343926,6	141228,6
из нее сельскохозяйственные угодья	305691,3	121274,6
в том числе:		
пашня	246112,8	106511,2
сенокосы	6400,5	2284,9
пастбища	41972,0	9262,6
многолетние насаждения	5635,1	3053,9
залежь	5570,9	162,0
Из общей площади сельскохозяйственных угодий фактически использовались, га	256947,1	103798,7
в процентах от общей площади сельскохозяйственных угодий соответствующей категории организаций (хозяйств)	84,1	85,6
Посевная площадь сельскохозяйственных культур под урожаем 2016 г. - всего, га	236108,7	96436,6
в том числе:		
Зерновые и зернобобовые культуры - всего	150796,7	66934,9
из них:		
пшеница	86185,9	36568,7
рожь	30,7	-
ячмень	13158,2	6079,1
овес	1984,7	841,0
кукуруза на зерно	40289,0	18538,5
просо	0,4	-
гречиха	1,7	-
рис	7823,5	4045,0
зернобобовые культуры	247,1	244,0
из них горох	171,0	168,0
Технические культуры - всего	66937,0	24729,6
из них:		
масличные культуры - всего	65733,6	23929,6
из них:		
подсолнечник на зерно	55605,8	16823,1
соя	6230,5	4088,0
рапс	3692,6	2814,5
горчица	204,5	204,0
эфирно-масличные культуры	554,0	554,0
лекарственные культуры	618,9	216,0
Картофель	2095,0	25,5
Овощные и бахчевые культуры – всего	4631,5	58,4
из них:		
овощи открытого грунта – всего	3902,7	46,4

ПЕРЕПИСИ В РАЗРЕЗЕ КАТЕГОРИЙ ХОЗЯЙСТВ
Адыгея

крестьянские (фермерские) хозяйства и индивидуальные предприниматели	в том числе		личные подсобные и другие индивидуальные хозяйства граждан	некоммерческие объединения граждан
	из них			
	крестьянские (фермерские) хозяйства	индивидуальные предприниматели		
1618	812	806	120250	113
1585	799	786	96190	107
98,0	98,4	97,5	80,0	94,7
179398,0	106009,4	73388,6	21392,0	1908,1
165781,4	100423,0	65358,4	17247,3	1388,0
131145,9	93785,2	37360,7	8164,0	291,7
1161,8	758,2	403,6	2953,8	x
32469,8	5223,2	27246,6	239,6	x
991,2	643,7	347,5	1245,1	345,0
12,7	12,7	-	4644,8	751,4
139909,3	99336,5	40572,8	12602,4	636,6
84,4	98,9	62,1	73,1	45,9
131492,5	93510,9	37981,6	7887,5	292,1
82636,5	58264,0	24372,6	1219,0	6,3
49286,3	33584,4	15701,9	330,9	-
30,0	-	30,0	0,7	-
6996,4	5591,3	1405,1	82,7	-
1130,0	885,0	245,0	13,7	-
20960,4	14346,8	6613,6	783,8	6,3
-	-	-	0,4	-
-	-	-	1,7	-
3778,5	3508,5	270,0	-	-
2,5	2,5	-	0,6	-
2,5	2,5	-	0,5	-
42013,5	30827,5	11186,0	193,4	0,6
41611,5	30460,5	11151,0	191,9	0,6
38591,0	28256,5	10334,5	191,1	0,6
2142,5	1424,0	718,5	-	-
878,0	780,0	98,0	0,1	-
-	-	-	0,5	-
-	-	-	-	-
402,0	367,0	35,0	0,9	-
114,6	86,3	28,3	1860,4	94,5
735,0	275,5	459,5	3647,4	190,7
139,1	95,1	44,0	3529,3	187,9

	Хозяйства всех категорий	сельскохозяйственные организации
в том числе:		
капуста (всех видов)	128,1	-
огурцы	389,3	0,4
помидоры	750,0	8,0
свекла столовая	122,6	-
морковь столовая	162,6	-
лук репчатый	339,7	-
чеснок	268,4	-
кабачки, патиссоны	543,4	3,0
продовольственные бахчевые культуры	625,2	12,0
Кормовые культуры - всего	11648,4	4688,2
из них:		
травы однолетние	934,3	354,0
травы многолетние	9136,8	3199,2
кормовые культуры на силос (без кукурузы)	46,7	-
кукуруза на корм	1351,0	1135,0
корнеплодные кормовые культуры, включая свеклу сахарную на корм скоту	4,0	-
Структура посевных площадей по видам сельскохозяйственных культур (в процентах от общей посевной площади соответствующей категории организаций (хозяйств)):		
Зерновые и зернобобовые культуры	63,9	69,4
Технические культуры	28,4	25,6
Картофель	0,9	0,0
Овощные и бахчевые культуры	2,0	0,1
Кормовые культуры	4,9	4,9
Площади многолетних плодовых насаждений и ягодных культур - всего, га	4261,0	2277,2
в том числе:		
семечковые культуры - всего	2338,6	1619,5
из них:		
яблоня	2108,7	1591,5
груша	224,9	28,0
косточковые культуры - всего	627,6	87,0
из них:		
слива	254,8	42,0
вишня	138,9	-
черешня	53,9	1,0
абрикос	46,2	-
персик	52,5	4,0
альча	79,2	40,0
орехоплодные культуры - всего	735,5	562,7
из них:		
грецкий орех	146,3	30,0
фундук	588,4	532,7
субтропические культуры	3,5	-
ягодники - всего	555,9	8,0
из них:		
земляника, клубника	376,0	7,0

крестьянские (фермерские) хозяйства и индивидуальные предприниматели	в том числе		личные подсобные и другие индивидуальные хозяйства граждан	некоммерческие объединения граждан
	из них			
	крестьянские (фермерские) хозяйства	индивидуальные предприниматели		
6,5	6,0	0,5	115,6	6,0
1,0	1,0	-	371,3	16,5
14,5	13,0	1,5	700,0	27,5
5,9	4,9	1,0	112,0	4,8
18,0	16,5	1,5	139,7	4,9
19,0	11,0	8,0	312,9	7,7
2,0	-	2,0	259,9	6,5
10,0	4,0	6,0	487,9	42,4
595,9	180,4	415,5	17,2	0,1
5992,9	4057,7	1935,2	967,4	-
507,6	426,6	81,0	72,7	-
5174,2	3358,0	1816,2	763,3	-
38,0	-	38,0	8,7	-
130,0	130,0	-	86,0	-
-	-	-	4,0	-
62,8	62,3	64,2	15,5	2,2
32,0	33,0	29,5	2,5	0,2
0,1	0,1	0,1	23,6	32,3
0,6	0,3	1,2	46,2	65,3
4,6	4,3	5,1	12,3	-
492,9	198,4	294,5	1168,5	322,4
325,5	137,4	188,1	302,5	91,1
292,1	131,4	160,7	175,7	49,4
33,4	6,0	27,4	123,0	40,6
117,7	28,3	89,4	336,2	86,7
107,3	27,3	80,0	80,3	25,2
-	-	-	108,1	30,9
1,0	1,0	-	44,4	7,5
-	-	-	39,5	6,6
1,0	-	1,0	38,2	9,3
8,4	-	8,4	24,0	6,8
-	-	-	98,7	74,1
-	-	-	56,6	59,7
-	-	-	41,5	14,2
-	-	-	2,2	1,3
49,7	32,7	17,0	428,9	69,3
49,7	32,7	17,0	292,6	26,7

	Хозяйства всех категорий	сельскохозяйственные организации
малина, ежевика	141,7	1,0
смородина всех видов	26,8	-
крыжовник	7,0	-
рябина черноплодная	0,8	-
облепиха	0,7	-
Структура площадей многолетних плодовых насаждений и ягодных культур по видам плодово-ягодных насаждений (в процентах от общей площади плодово-ягодных насаждений соответствующей категории организаций (хозяйств)):		
семечковые культуры	54,9	71,1
косточковые культуры	14,7	3,8
орехоплодные культуры	17,3	24,7
субтропические культуры	0,1	-
ягодники	13,0	0,4
Площади виноградников, га	83,7	-
Поголовье сельскохозяйственных животных, голов:		
Крупный рогатый скот - всего	44140	4378
из него коровы	22927	1419
Молочный крупный рогатый скот	39767	3154
Мясной крупный рогатый скот	4364	1224
Волы	9	-
Свиньи	77323	67303
Овцы и козы - всего	46775	3381
в том числе:		
овцы	42070	3381
козы	4705	-
Птица - всего	2063336	1003802
Птица сельскохозяйственная - всего	2058735	1003532
в том числе:		
куры - всего	1856753	1003532
из них куры-несушки	444221	72280
куры яичных пород	403514	-
куры мясных и мясо-яичных пород	1453239	1003532
утки	120641	-
гуси	31569	-
индейки	48402	-
цесарки	1370	-
Прочие виды птицы - всего	4601	270
перепелки	4247	-
фазаны	352	270
Лошади	1840	275
Ослы	12	-
Мулы и лошаки	11	-
Кролики домашние	28656	-
Звери пушные (клеточного разведения):		
Норки	30	-
Нутрии	3464	-
Пчелы медоносные (семьи), шт.	16216	3000

крестьянские (фермерские) хозяйства и индивидуальные предприниматели	в том числе		личные подсобные и другие индивидуальные хозяйства граждан	некоммерческие объединения граждан
	крестьянские (фермерские) хозяйства	индивидуальные предприниматели		
-	-	-	106,7	34,1
-	-	-	22,1	4,7
-	-	-	5,2	1,8
-	-	-	0,4	0,4
-	-	-	0,3	0,4
66,0	69,3	63,9	25,9	28,3
23,9	14,3	30,4	28,8	26,9
-	-	-	8,4	23,0
-	-	-	0,2	0,4
10,1	16,5	5,8	36,7	21,5
-	-	-	60,3	23,4
4124	3951	173	35598	40
1882	1784	98	19602	24
3166	3013	153	33407	40
958	938	20	2182	-
-	-	-	9	-
2091	755	1336	7928	1
12132	10782	1350	31091	171
11752	10460	1292	26916	21
380	322	58	4175	150
160948	160846	102	896147	2439
160648	160546	102	892141	2414
156955	156893	62	694349	1917
4898	4868	30	365616	1427
4779	4779	-	397003	1732
152176	152114	62	297346	185
693	653	40	119630	318
560	560	-	30853	156
2415	2415	-	45964	23
25	25	-	1345	-
300	300	-	4006	25
300	300	-	3932	15
-	-	-	72	10
602	596	6	961	2
-	-	-	10	2
1	1	-	10	-
309	309	-	28157	190
-	-	-	30	-
-	-	-	3464	-
785	785	-	12207	224

	Хозяйства всех категорий	сельскохозяйственные организации
Наличие сельскохозяйственной техники, шт.:		
Тракторы	3007	622
Комбайны:		
зерноуборочные	708	149
кукурузоуборочные	6	4
картофелеуборочные	4	1
кормоуборочные	26	12
Машины свеклоуборочные (без ботвоуборочных)	3	-
Установки доильные	1232	20
Плуги	1219	263
Косилки	271	69
Сеялки	1101	236
В среднем на одну организацию (хозяйство, объединение):		
численность работников, человек	x	32
общая земельная площадь, га	x	1157,6
площадь сельскохозяйственных угодий, га	x	994,1
общая посевная площадь сельскохозяйственных культур под урожай, га	x	1220,7
поголовье сельскохозяйственных животных, голов:	x	
крупный рогатый скот	x	365
из него коровы	x	142
свиньи	x	22434
птица	x	334601

крестьянские (фермерские) хозяйства и индивидуальные предприниматели	в том числе		личные подсобные и другие индивидуальные хозяйства граждан	некоммерческие объединения граждан
	крестьянские (фермерские) хозяйства	индивидуальные предприниматели		
1553	1115	438	832	x
559	357	202	x	x
2	1	1	x	x
3	2	1	x	x
14	11	3	x	x
3	1	2	x	x
7	7	-	1205	x
956	647	309	x	x
202	157	45	x	x
865	644	221	x	x
2	2	1	x	x
110,9	130,6	91,1	0,2	16,9
102,5	123,7	81,1	0,1	12,3
88,8	132,5	49,1	0,1	2,7
45	46	29	5	7
24	25	16	3	5
139	54	1336	3	1
4024	4124	102	31	64

ОСНОВНЫЕ ИТОГИ ВСЕРОССИЙСКОЙ СЕЛЬСКОХОЗЯЙСТВЕННОЙ
по Республике
(на 1 июля 2016 г.)

	Хозяйства всех категорий	сельскохозяйственные организации
Число организаций (хозяйств) - всего	x	167
из них осуществлявшие сельскохозяйственную деятельность в I полугодии 2016 г.	x	136
в процентах от общего числа соответствующей категории организаций (хозяйств)	x	81,4
Общая земельная площадь, га	6200178,9	2148398,7
из нее сельскохозяйственные угодья	5659391,0	1889458,1
в том числе:		
пашня	533087,8	236214,6
сенокосы	145082,8	40445,9
пастбища	4887778,3	1612569,0
многолетние насаждения	2179,5	76,3
залежь	91262,6	152,3
Из общей площади сельскохозяйственных угодий фактически использовались, га	5152635,3	1810971,0
в процентах от общей площади сельскохозяйственных угодий соответствующей категории организаций (хозяйств)	91,0	95,8
Посевная площадь сельскохозяйственных культур под урожай 2016 г. - всего, га	272010,7	109397,5
в том числе:		
Зерновые и зернобобовые культуры - всего	223268,6	94838,5
из них:		
пшеница	161691,3	73424,1
рожь	5816,8	2877,0
ячмень	44740,6	12138,4
овес	284,0	163,0
кукуруза на зерно	9,7	9,4
просо	1515,6	587,0
рис	3201,0	3201,0
зернобобовые культуры	2299,1	2073,6
из них горох	2234,1	2073,6
Технические культуры - всего	14293,5	2682,0
из них:		
масличные культуры - всего	14286,5	2682,0
из них:		
подсолнечник на зерно	3823,9	1004,1
лен-кудряш (масличный)	5445,6	1038,9
рапс	413,0	328,0
горчица	104,0	-
рыжик	410,0	136,0
Картофель	507,4	3,0
Овощные и бахчевые культуры – всего	1909,6	86,0

ПЕРЕПИСИ В РАЗРЕЗЕ КАТЕГОРИЙ ХОЗЯЙСТВ
Калмыкия

в том числе				
крестьянские (фермерские) хозяйства и индивидуальные предприниматели	из них		личные подсобные и другие индивидуальные хозяйства граждан	некоммерческие объединения граждан
	крестьянские (фермерские) хозяйства	индивидуальные предприниматели		
2964	2883	81	84561	195
2549	2486	63	55777	44
86,0	86,2	77,8	66,0	22,6
3543778,3	3466966,3	76812,0	506732,0	1269,9
3268355,7	3196189,9	72165,8	500319,8	1257,5
235857,4	230152,5	5704,9	60998,8	17,0
80478,3	72407,6	8070,7	24158,6	x
2945366,2	2886976,0	58390,2	329843,1	x
1877,8	1877,8	-	210,1	15,4
4776,0	4776,0	-	85109,2	1225,1
2926421,4	2865670,5	60750,9	415210,6	32,3
89,5	89,7	84,2	83,0	2,6
146953,7	142948,6	4005,1	15642,6	17,0
114464,5	111749,9	2714,6	13965,6	-
82031,0	79972,0	2059,0	6236,3	-
2905,0	2905,0	-	34,8	-
25152,8	24600,6	552,2	7449,4	-
121,0	121,0	-	-	-
-	-	-	0,3	-
884,0	884,0	-	44,6	-
-	-	-	-	-
225,5	225,5	-	0,00	-
160,5	160,5	-	0,00	-
10693,5	9643,5	1050,0	918,0	0,00
10693,5	9643,5	1050,0	911,0	0,00
2605,4	2605,4	-	214,4	0,00
3710,1	2660,1	1050,0	696,6	-
85,0	85,0	-	-	-
104,0	104,0	-	-	-
274,0	274,0	-	-	-
196,1	161,1	35,0	307,4	0,9
1478,8	1473,3	5,5	328,7	16,0

	Хозяйства всех категорий	сельскохозяйственные организации
из них:		
овощи открытого грунта – всего	999,3	42,5
в том числе:		
капуста (всех видов)	145,5	3,0
огурцы	90,6	0,3
помидоры	160,5	29,2
свекла столовая	74,0	1,0
морковь столовая	55,4	1,0
лук репчатый	365,0	5,0
чеснок	5,7	-
кабачки, патиссоны	11,2	-
продовольственные бахчевые культуры	906,0	43,5
Кормовые культуры - всего	32031,6	11788,0
из них:		
травы однолетние	18580,1	5244,0
травы многолетние	13383,2	6527,0
кукуруза на корм	17,3	17,0
Структура посевных площадей по видам сельскохозяйственных культур (в процентах от общей посевной площади соответствующей категории организаций (хозяйств)):		
Зерновые и зернобобовые культуры	82,1	86,7
Технические культуры	5,3	2,5
Картофель	0,2	0,0
Овощные и бахчевые культуры	0,7	0,1
Кормовые культуры	11,8	10,8
Площади многолетних плодовых насаждений и ягодных культур - всего, га	264,0	67,0
в том числе:		
семечковые культуры - всего	142,5	53,0
из них:		
яблоня	99,7	53,0
груша	37,3	-
косточковые культуры - всего	97,2	14,0
из них:		
слива	18,1	3,0
вишня	33,5	8,0
черешня	6,5	-
абрикос	26,1	3,0
персик	5,8	-
алыча	6,3	-
орехоплодные культуры - всего	5,8	-
из них грецкий орех	5,6	-
ягодники - всего	18,5	-
из них:		
земляника, клубника	7,8	-
малина, ежевика	4,5	-
смородина всех видов	5,3	-

крестьянские (фермерские) хозяйства и индивидуальные предприниматели	в том числе		личные подсобные и другие индивидуальные хозяйства граждан	некоммерческие объединения граждан
	из них			
	крестьянские (фермерские) хозяйства	индивидуальные предприниматели		
634,7	634,7	-	306,1	16,0
102,1	102,1	-	38,4	2,1
21,6	21,6	-	65,1	3,6
57,2	57,2	-	71,7	2,5
63,8	63,8	-	7,9	1,3
43,1	43,1	-	10,4	0,9
316,0	316,0	-	42,1	1,9
-	-	-	5,6	0,1
-	-	-	10,0	1,2
844,2	838,7	5,5	18,3	0,01
20120,8	19920,8	200,0	122,8	-
13305,5	13223,5	82,0	30,6	-
6765,3	6647,3	118,0	90,9	-
-	-	-	0,3	-
77,9	78,2	67,8	89,3	-
7,3	6,7	26,2	5,9	0,0
0,1	0,1	0,9	2,0	5,5
1,0	1,0	0,1	2,1	94,5
13,7	13,9	5,0	0,8	-
8,0	8,0	-	176,3	12,6
5,8	5,8	-	78,2	5,5
5,3	5,3	-	39,2	2,1
0,5	0,5	-	34,1	2,8
2,2	2,2	-	77,7	3,2
0,1	0,1	-	14,0	1,0
-	-	-	24,5	1,1
1,4	1,4	-	5,0	0,1
0,7	0,7	-	21,9	0,5
-	-	-	5,8	0,03
-	-	-	5,8	0,5
-	-	-	5,5	0,3
-	-	-	5,3	0,3
-	-	-	14,8	3,6
-	-	-	6,0	1,8
-	-	-	3,4	1,2
-	-	-	4,9	0,4

	Хозяйства всех категорий	сельскохозяйственные организации
Структура площадей многолетних плодовых насаждений и ягодных культур по видам плодово-ягодных насаждений (в процентах от общей площади плодово-ягодных насаждений соответствующей категории организаций (хозяйств)):		
семечковые культуры	54,0	79,1
косточковые культуры	36,8	20,9
орехоплодные культуры	2,2	-
ягодники	7,0	-
Площади виноградников, га	31,1	-
Поголовье сельскохозяйственных животных, голов:		
Крупный рогатый скот - всего	588857	96643
из него коровы	339349	40907
Молочный крупный рогатый скот	23528	-
Мясной крупный рогатый скот	565246	96568
Волы	83	75
Свиньи	22821	37
Овцы и козы - всего	3089210	700179
в том числе:		
овцы	3058614	697819
kozy	30596	2360
Птица - всего	561883	217
Птица сельскохозяйственная - всего	561420	217
в том числе:		
куры - всего	342922	153
из них куры-несушки	224513	35
куры яичных пород	229012	-
куры мясных и мясо-яичных пород	113910	153
утки	144309	-
гуси	37347	28
индейки	35280	20
цесарки	1562	16
Прочие виды птицы - всего	463	-
перепелки	400	-
фазаны	62	-
Лошади	18325	9291
Ослы	788	-
Верблюды	998	881
Кролики домашние	6932	-
Звери пушные (клеточного разведения):		
Нутрии	978	-
Пчелы медоносные (семьи), шт.	885	-

крестьянские (фермерские) хозяйства и индивидуальные предприниматели	в том числе		личные подсобные и другие индивидуальные хозяйства граждан	некоммерческие объединения граждан
	из них			
	крестьянские (фермерские) хозяйства	индивидуальные предприниматели		
72,5	72,5	-	44,4	43,4
27,5	27,5	-	44,1	25,6
-	-	-	3,1	2,1
-	-	-	8,4	28,9
1,5	1,5	-	26,9	2,7
261601	257032	4569	230581	32
167382	164283	3099	131041	19
3295	3295	-	20205	28
258304	253735	4569	210370	4
2	2	-	6	-
3161	3115	46	19590	33
1152580	1134647	17933	1236170	281
1147485	1129802	17683	1213124	186
5095	4845	250	23046	95
20729	20137	592	539797	1140
20729	20137	592	539334	1140
13428	13373	55	328577	764
9247	9196	51	214856	375
5592	5592	-	222854	566
7836	7781	55	105723	198
2088	1708	380	141976	245
941	809	132	36312	66
4069	4044	25	31126	65
203	203	-	1343	-
-	-	-	463	-
-	-	-	400	-
-	-	-	62	-
5177	5139	38	3857	-
-	-	-	788	-
63	63	-	54	-
100	-	100	6770	62
-	-	-	978	-
-	-	-	885	-

	Хозяйства всех категорий	сельскохозяйственные организации
Наличие сельскохозяйственной техники, шт.:		
Тракторы	3075	1040
Комбайны:		
зерноуборочные	621	263
кормоуборочные	35	22
Установки доильные	152	1
Плуги	663	232
Косилки	594	245
Сеялки	994	432
В среднем на одну организацию (хозяйство, объединение):		
численность работников, человек	x	32
общая земельная площадь, га	x	12864,7
площадь сельскохозяйственных угодий, га	x	11314,1
общая посевная площадь сельскохозяйственных культур под урожай, га	x	1886,2
поголовье сельскохозяйственных животных, голов:	x	
крупный рогатый скот	x	947
из него коровы	x	435
свины	x	12
птица	x	72

крестьянские (фермерские) хозяйства и индивидуальные предприниматели	в том числе		личные подсобные и другие индивидуальные хозяйства граждан	некоммерческие объединения граждан
	крестьянские (фермерские) хозяйства	индивидуальные предприниматели		
1449	1414	35	586	x
358	349	9	x	x
13	13	-	x	x
-	-	-	151	x
431	423	8	x	x
349	342	7	x	x
562	550	12	x	x
3	3	2	x	x
1195,6	1202,6	948,3	6,0	6,5
1102,7	1108,6	890,9	5,9	6,4
301,1	302,9	250,3	0,7	0,4
144	144	138	19	11
94	94	97	12	6
51	52	23	4	8
73	72	99	27	52

**ОСНОВНЫЕ ИТОГИ ВСЕРОССИЙСКОЙ СЕЛЬСКОХОЗЯЙСТВЕННОЙ
по Республике**

(на 1 июля 2016 г.)

	Хозяйства всех категорий	сельскохозяй- ственные организации
Число организаций (хозяйств) - всего	x	498
из них осуществлявшие сельскохозяйственную деятельность в I полугодии 2016 г.	x	431
в процентах от общего числа соответствующей категории организаций (хозяйств)	x	86,5
Общая земельная площадь, га	1151293,4	690482,7
из нее сельскохозяйственные угодья	1107103,5	666983,7
в том числе:		
пашня	875910,4	568517,3
сенокосы	12537,6	274,0
пастбища	54832,9	36825,2
многолетние насаждения	34531,7	28256,9
залежь	129290,7	33110,3
Из общей площади сельскохозяйственных угодий фактически использовались, га	918897,7	585165,5
в процентах от общей площади сельскохозяйственных угодий соответствующей категории организаций (хозяйств)	83,0	87,7
Посевная площадь сельскохозяйственных культур под урожаем 2016 г. - всего, га	702766,5	457057,8
в том числе:		
Зерновые и зернобобовые культуры - всего	447638,3	280676,0
из них:		
пшеница	250478,5	161647,9
рожь	1009,2	862,3
ячмень	164556,3	93541,6
овес	4513,0	2515,8
кукуруза на зерно	1257,9	1100,6
просо	2490,3	1688,6
зернобобовые культуры	22446,4	18548,7
из них горох	16768,0	14563,3
Технические культуры - всего	216151,0	159123,6
из них:		
масличные культуры - всего	148485,3	115322,1
из них:		
подсолнечник на зерно	114471,3	89083,6
лен-кудряш (масличный)	24345,6	17875,8
соя	345,9	212,9
рапс	846,6	742,8
горчица	7623,9	6731,8
рыжик	5,3	5,0
эфирно-масличные культуры	66473,8	42814,2
лекарственные культуры	553,5	462,0
Картофель	5184,3	196,7
Овощные и бахчевые культуры – всего	8070,7	864,9
из них:		
овощи открытого грунта – всего	7046,0	712,7
в том числе:		
капуста (всех видов)	558,9	78,9
огурцы	529,3	10,1
помидоры	1090,4	91,0
свекла столовая	423,1	57,5
морковь столовая	1169,5	204,2
лук репчатый	1151,7	207,5
чеснок	261,5	11,5
кабачки, патиссоны	297,9	-
продовольственные бахчевые культуры	617,1	75,2

ПЕРЕПИСИ В РАЗРЕЗЕ КАТЕГОРИЙ ХОЗЯЙСТВ
Крым

в том числе				
крестьянские (фермерские) хозяйства и индивидуальные предприниматели	из них		личные подсобные и другие индивидуальные хозяйства граждан	некоммерческие объединения граждан
	крестьянские (фермерские) хозяйства	индивидуальные предприниматели		
2156	1201	955	365935	778
1852	1056	796	274449	755
85,9	87,9	83,4	75,0	97,0
247906,8	175811,6	72095,2	201722,9	11180,9
245399,3	175333,8	70065,6	187096,3	7624,2
231887,7	168282,8	63604,9	74156,0	1349,5
3793,0	1029,0	2764,0	8470,6	x
5761,2	2972,3	2788,9	12246,6	x
1841,5	1362,9	478,6	3462,1	971,2
2115,9	1686,8	429,1	88761,0	5303,5
233076,2	166236,6	66839,6	98335,3	2320,7
95,0	94,8	95,4	52,6	30,4
186214,2	137309,2	48905,0	58144,1	1350,4
123496,2	91051,3	32444,9	43458,6	7,5
70289,6	51409,2	18880,4	18541,0	-
50,5	40,5	10,0	96,4	-
47205,7	34797,3	12408,4	23808,9	0,2
1277,6	941,7	335,9	718,0	1,6
71,6	54,6	17,0	82,3	3,5
722,6	529,5	193,1	79,0	-
3771,4	3181,4	590,0	124,1	2,2
2187,0	1823,0	364,0	17,7	0,1
55388,5	41439,8	13948,7	1638,4	0,4
32008,0	24468,5	7539,5	1155,1	0,1
24390,2	19356,3	5033,9	997,4	0,1
6369,0	4343,4	2025,6	100,8	-
128,0	78,0	50,0	5,0	-
84,0	84,0	-	19,8	-
891,8	466,8	425,0	0,3	-
-	-	-	0,3	-
23224,6	16815,4	6409,2	434,7	0,3
85,0	85,0	-	6,5	0,00
558,4	235,0	323,4	3834,5	594,6
2423,8	1297,8	1125,9	4091,6	690,4
2011,6	973,4	1038,1	3649,5	672,3
187,3	101,1	86,2	257,8	35,0
16,4	11,2	5,2	413,3	89,5
74,3	40,2	34,0	781,7	143,4
225,5	106,8	118,7	114,3	25,7
700,5	306,9	393,7	230,6	34,2
536,0	201,0	335,1	343,5	64,7
2,5	0,3	2,2	212,6	34,8
6,5	1,3	5,2	239,9	51,6
394,5	307,2	87,3	138,4	9,1

	Хозяйства всех категорий	сельскохозяйственные организации
Кормовые культуры - всего	25722,3	16196,6
из них:		
травы однолетние	6883,7	4899,5
травы многолетние	9130,3	3661,0
кормовые культуры на силос (без кукурузы)	1441,6	1359,8
кукуруза на корм	2046,0	1910,6
корнеплодные кормовые культуры, включая свеклу сахарную на корм скоту	69,6	-
Структура посевных площадей по видам сельскохозяйственных культур (в процентах от общей посевной площади соответствующей категории организаций (хозяйств)):		
Зерновые и зернобобовые культуры	63,7	61,4
Технические культуры	30,8	34,8
Картофель	0,7	0,0
Овощные и бахчевые культуры	1,1	0,2
Кормовые культуры	3,7	3,5
Площади многолетних плодовых насаждений и ягодных культур - всего, га	11853,5	7089,4
в том числе:		
семечковые культуры - всего	5657,0	4378,6
из них:		
яблоня	5076,3	4239,4
груша	543,3	133,1
косточковые культуры - всего	4872,5	2527,2
из них:		
слива	463,7	253,9
вишня	226,9	11,5
черешня	1095,5	702,8
абрикос	404,1	112,9
персик	2434,2	1288,3
альча	90,1	38,2
орехоплодные культуры - всего	408,0	135,1
из них:		
грецкий орех	201,6	24,9
фундук	86,7	37,1
субтропические культуры	90,6	18,1
цитрусовые культуры	0,4	-
ягодники - всего	825,0	30,4
из них:		
земляника, клубника	351,5	14,8
малина, ежевика	368,5	2,1
смородина всех видов	62,5	-
крыжовник	16,5	-
рябина черноплодная	0,9	-
облепиха	2,6	-
Структура площадей многолетних плодовых насаждений и ягодных культур по видам плодово-ягодных насаждений (в процентах от общей площади плодово-ягодных насаждений соответствующей категории организаций (хозяйств)):		
семечковые культуры	47,7	61,8
косточковые культуры	41,1	35,6
орехоплодные культуры	3,4	1,9
субтропические культуры	0,8	0,3
цитрусовые культуры	0,0	-
ягодники	7,0	0,4
Площади виноградников, га	18911,8	17787,9

крестьянские (фермерские) хозяйства и индивидуальные предприниматели	в том числе		личные подсобные и другие индивидуальные хозяйства граждан	некоммерческие объединения граждан
	из них			
	крестьянские (фермерские) хозяйства	индивидуальные предприниматели		
4347,3	3285,2	1062,0	5121,0	57,5
1163,8	824,7	339,1	797,8	22,6
2430,2	1792,3	637,9	3014,5	24,6
31,5	21,5	10,0	49,1	1,2
98,9	82,8	16,1	36,0	0,6
0,5	0,5	-	68,9	0,1
66,3	66,3	66,3	74,7	0,6
29,7	30,2	28,5	2,8	0,0
0,3	0,2	0,7	6,6	44,0
1,3	0,9	2,3	7,0	51,1
2,3	2,4	2,2	8,8	4,3
1183,0	896,2	286,8	2743,0	838,0
367,9	300,0	67,9	729,8	180,8
351,3	284,7	66,6	398,4	87,2
12,0	10,7	1,3	312,1	86,2
755,9	555,8	200,1	1271,1	318,3
62,2	38,8	23,4	102,9	44,8
4,3	1,7	2,6	144,3	66,8
177,9	135,9	42,0	163,8	51,0
63,5	50,0	13,5	169,8	58,0
441,0	324,5	116,5	631,4	73,5
4,8	2,7	2,1	29,7	17,4
16,7	15,3	1,4	179,9	76,3
0,2	0,2	-	125,8	50,7
3,4	3,4	-	34,1	12,1
0,1	-	0,1	52,0	20,4
-	-	-	0,3	0,1
42,4	25,1	17,3	510,0	242,1
19,9	8,4	11,6	215,3	101,5
19,3	15,5	3,8	235,9	111,3
1,7	0,1	1,7	42,9	18,0
0,3	-	0,3	10,2	6,1
-	-	-	0,3	0,6
-	-	-	0,8	1,8
31,1	33,5	23,7	26,6	21,6
63,9	62,0	69,8	46,3	38,0
1,4	1,7	0,5	6,6	9,1
0,0	-	0,0	1,9	2,4
-	-	-	0,0	0,0
3,6	2,8	6,0	18,6	28,9
320,8	278,1	42,7	669,0	134,0

	Хозяйства всех категорий	сельскохозяйственные организации
Поголовье сельскохозяйственных животных, голов:		
Крупный рогатый скот - всего	100433	13636
из него коровы	51024	6137
Молочный крупный рогатый скот	93843	13123
Мясной крупный рогатый скот	6590	513
Свины	161438	86675
Овцы и козы - всего	185923	18100
в том числе:		
овцы	159860	18079
козы	26063	21
Птица - всего	6242013	4419836
Птица сельскохозяйственная - всего	6192822	4395397
в том числе:		
куры - всего	5684193	4395397
из них куры-несушки	1653297	665416
куры яичных пород	1435139	570158
куры мясных и мясо-яичных пород	4249054	3825239
утки	387013	-
гуси	81263	-
индейки	38452	-
цесарки	1901	-
Прочие виды птицы - всего	49191	24439
перепелки	47770	24439
фазаны	1295	-
страусы	126	-
Лошади	2028	332
Ослы	284	-
Мулы и лошаки	10	-
Кролики домашние	58388	-
Звери пушные (клеточного разведения):		
Норки	19840	-
Нутрии	5394	-
Ондатры	20	-
Пчелы медоносные (семьи), шт.	28460	670
Наличие сельскохозяйственной техники, шт.:		
Тракторы	9138	3754
Комбайны:		
зерноуборочные	1512	672
кукурузоуборочные	3	3
картофелеуборочные	5	5
кормоуборочные	99	74
Машины свеклоуборочные (без ботвоуборочных)	2	2
Установки доильные	884	53
Плуги	2302	1104
Косилки	553	232
Сеялки	2187	1084
В среднем на одну организацию (хозяйство, объединение):		
численность работников, человек	x	42
общая земельная площадь, га	x	1386,5
площадь сельскохозяйственных угодий, га	x	1339,3
общая посевная площадь сельскохозяйственных культур, га	x	1348,3
поголовье сельскохозяйственных животных, голов:	x	
крупный рогатый скот	x	568
из него коровы	x	267
свины	x	2796
птица	x	441984

крестьянские (фермерские) хозяйства и индивидуальные предприниматели	в том числе		личные подсобные и другие индивидуальные хозяйства граждан	некоммерческие объединения граждан
	из них			
	крестьянские (фермерские) хозяйства	индивидуальные предприниматели		
7321	5255	2066	79295	181
2908	2052	856	41882	97
5519	3918	1601	75039	162
1802	1337	465	4256	19
18156	10539	7617	56401	206
29935	17847	12088	136782	1106
29424	17695	11729	112047	310
511	152	359	24735	796
19220	11605	7615	1788730	14227
12877	5352	7525	1770882	13666
3996	1422	2574	1273458	11342
1672	833	839	977001	9208
2563	748	1815	856253	6165
1433	674	759	417205	5177
6551	3150	3401	378913	1549
2010	460	1550	78740	513
320	320	-	37886	246
-	-	-	1885	16
6343	6253	90	17848	561
6250	6250	-	16522	559
-	-	-	1293	2
93	3	90	33	-
290	209	81	1373	33
103	33	70	181	-
-	-	-	10	-
2235	1277	958	55268	885
19840	-	19840	-	-
12	12	-	5346	36
-	-	-	20	-
1022	290	732	26115	653
2174	1411	763	3210	x
840	553	287	x	x
-	-	-	x	x
-	-	-	x	x
25	16	9	x	x
-	-	-	x	x
15	15	-	816	x
1198	753	445	x	x
321	210	111	x	x
1103	728	375	x	x
3	3	2	x	x
115,0	146,4	75,5	0,6	14,4
113,8	146,0	73,4	0,5	9,8
127,5	157,8	82,9	0,3	1,8
50	56	41	3	5
24	26	21	2	3
189	207	169	4	8
712	893	544	21	61

**ОСНОВНЫЕ ИТОГИ ВСЕРОССИЙСКОЙ СЕЛЬСКОХОЗЯЙСТВЕННОЙ
по Краснодарскому**

(на 1 июля 2016 г.)

	Хозяйства всех категорий	сельскохозяй- ственные организации
Число организаций (хозяйств) - всего	x	1805
из них осуществлявшие сельскохозяйственную деятельность в I полугодии 2016 г.	x	1261
в процентах от общего числа соответствующей категории организаций (хозяйств)	x	69,9
Общая земельная площадь, га	4632496,4	3201387,3
из нее сельскохозяйственные угодья	4198208,1	2840689,6
в том числе:		
пашня	3787661,8	2572722,8
сенокосы	54072,5	26385,0
пастбища	204808,5	156273,8
многолетние насаждения	78594,3	59960,6
залежь	73071,1	25347,5
Из общей площади сельскохозяйственных угодий фактически использовались, га	4052305,8	2748736,4
в процентах от общей площади сельскохозяйственных угодий соответствующей категории организаций (хозяйств)	96,5	96,8
Посевная площадь сельскохозяйственных культур под урожаем 2016 г. - всего, га	3670754,8	2475065,7
в том числе:		
Зерновые и зернобобовые культуры - всего	2482839,7	1618898,1
из них:		
пшеница	1466341,8	1007707,1
рожь	43,0	40,0
ячмень	188065,3	119367,6
овес	10107,6	5279,0
кукуруза на зерно	641525,7	331033,4
просо	234,7	121,0
гречиха	137,1	101,2
рис	136191,3	125189,0
зернобобовые культуры	35740,6	27504,0
из них горох	34637,8	26913,0
Технические культуры - всего	799552,4	575212,3
из них:		
сахарная свекла	186923,5	161125,8
масличные культуры - всего	604115,6	408043,2
из них:		
подсолнечник на зерно	430707,1	269914,8
лен-кудряш (масличный)	6148,9	5068,6
соя	157909,8	125738,5
рапс	7833,5	6187,1
горчица	715,2	526,2
рыжик	106,0	78,0

ПЕРЕПИСИ В РАЗРЕЗЕ КАТЕГОРИЙ ХОЗЯЙСТВ
краю

крестьянские (фермерские) хозяйства и индивидуальные предприниматели	в том числе		личные подсобные и другие индивидуальные хозяйства граждан	некоммерческие объединения граждан
	из них			
	крестьянские (фермерские) хозяйства	индивидуальные предприниматели		
14124	10054	4070	1148491	1388
9054	6650	2404	977176	1294
64,1	66,1	59,1	85,1	93,2
1217854,5	897373,7	320480,8	191620,7	21634,0
1207324,1	890562,8	316761,3	135358,7	14835,8
1130026,3	849068,2	280958,1	81211,6	3701,2
16755,9	9805,9	6950,0	10931,6	x
46176,4	21143,5	25032,9	2358,3	x
5099,2	4088,5	1010,7	10609,1	2925,4
9266,3	6456,7	2809,6	30248,1	8209,2
1191832,2	879831,5	312000,7	105110,6	6626,6
98,7	98,8	98,5	77,7	44,7
1115154,0	838698,0	276456,0	76833,2	3702,0
844845,0	636523,5	208321,5	18986,7	110,0
456343,3	341212,6	115130,8	2290,2	1,2
3,0	3,0	-	-	-
68242,7	49484,2	18758,5	455,0	-
4801,8	3781,7	1020,1	26,8	-
294204,7	228308,0	65896,7	16179,2	108,4
108,6	20,0	88,6	5,1	0,05
35,3	35,3	-	0,6	-
11002,3	5421,3	5581,0	-	-
8211,2	6811,0	1400,3	25,1	0,3
7721,1	6506,9	1214,3	3,5	0,2
223130,5	168312,8	54817,7	1185,7	23,8
25793,8	21293,3	4500,5	3,9	-
194881,8	145549,1	49332,7	1168,3	22,3
159607,1	124870,4	34736,8	1163,2	22,0
1080,3	1005,3	75,0	-	-
32166,7	18094,0	14072,7	4,6	-
1646,4	1244,8	401,6	-	-
189,0	187,3	1,7	0,00	-
28,0	28,0	-	-	-

	Хозяйства всех категорий	сельскохозяйственные организации
эфирно-масличные культуры	7850,9	5508,5
лекарственные культуры	170,3	135,5
Картофель	30931,9	2171,7
Овощные и бахчевые культуры – всего	59673,8	19371,2
из них:		
овощи открытого грунта – всего	52030,9	18162,8
в том числе:		
капуста (всех видов)	2042,6	127,7
огурцы	3157,7	105,0
помидоры	5387,2	577,9
свекла столовая	1992,4	192,4
морковь столовая	2479,8	455,9
лук репчатый	4157,2	491,7
чеснок	2122,2	133,0
кабачки, патиссоны	3793,7	146,6
продовольственные бахчевые культуры	5861,3	637,8
Кормовые культуры - всего	297757,1	259412,4
из них:		
травы однолетние	47078,5	41095,7
травы многолетние	158006,3	131632,4
кормовые культуры на силос (без кукурузы)	1048,6	684,0
кукуруза на корм	86844,6	82291,9
корнеплодные кормовые культуры, включая свеклу сахарную на корм скоту	292,6	81,0
Структура посевных площадей по видам сельскохозяйственных культур (в процентах от общей посевной площади соответствующей категории организаций (хозяйств)):		
Зерновые и зернобобовые культуры	67,6	65,4
Технические культуры	21,8	23,2
Картофель	0,8	0,1
Овощные и бахчевые культуры	1,6	0,8
Кормовые культуры	8,1	10,5
Площади многолетних плодовых насаждений и ягодных культур - всего, га	39856,2	24205,6
в том числе:		
семечковые культуры - всего	20786,4	16772,0
из них:		
яблоня	19242,3	16563,1
груша	1476,1	208,3
косточковые культуры - всего	10752,2	5340,2
из них:		
слива	3842,0	2430,1
вишня	1234,6	304,2
черешня	2571,2	1407,3
абрикос	496,9	50,2

крестьянские (фермерские) хозяйства и индивидуальные предприниматели	в том числе		личные подсобные и другие индивидуальные хозяйства граждан	некоммерческие объединения граждан
	из них			
	крестьянские (фермерские) хозяйства	индивидуальные предприниматели		
2342,0	1453,0	889,0	0,4	-
33,0	7,0	26,0	1,8	0,01
3376,4	2369,7	1006,8	24056,7	1327,1
14553,2	11332,5	3220,7	23568,4	2181,0
9434,3	7568,7	1865,6	22308,7	2125,0
549,8	368,9	180,9	1220,4	144,7
156,7	102,7	54,0	2592,6	303,3
668,1	511,0	157,1	3737,8	403,4
670,7	460,7	210,0	1036,9	92,5
656,7	534,2	122,6	1244,5	122,6
1102,0	823,5	278,5	2383,8	179,7
62,7	14,1	48,6	1804,7	121,8
1828,0	1773,7	54,3	1666,3	152,7
4630,6	3376,8	1253,8	550,6	42,2
29248,9	20159,5	9089,4	9035,7	60,1
3678,7	2697,8	980,9	2286,8	17,3
20147,4	13676,1	6471,2	6196,1	30,5
362,2	307,5	54,7	2,4	-
4543,6	3101,1	1442,5	7,8	1,3
25,0	25,0	-	178,3	8,3
75,8	75,9	75,4	24,7	3,0
20,0	20,1	19,8	1,5	0,6
0,3	0,3	0,4	31,3	35,8
1,3	1,4	1,2	30,7	58,9
2,6	2,4	3,3	11,8	1,6
3568,7	2812,4	756,3	9379,2	2702,8
1358,9	918,4	440,5	2067,2	588,2
1301,4	870,9	430,5	1095,0	282,8
50,9	40,9	10,0	929,1	287,8
1859,7	1647,4	212,3	2767,0	785,3
712,4	635,3	77,1	555,7	143,8
19,5	14,2	5,3	723,2	187,7
499,7	439,3	60,4	510,6	153,7
12,5	8,6	3,9	348,9	85,3

	Хозяйства всех категорий	сельскохозяйственные организации
персик	1073,0	326,9
альча	1467,6	821,6
орехоплодные культуры - всего	3353,9	1854,8
из них:		
грецкий орех	588,2	10,5
фундук	2753,8	1839,3
субтропические культуры	671,8	159,2
цитрусовые культуры	23,8	4,1
ягодники - всего	4268,1	75,3
из них:		
земляника, клубника	2065,4	61,2
малина, ежевика	1736,0	7,0
смородина всех видов	247,0	0,1
крыжовник	100,6	1,0
рябина черноплодная	24,6	6,0
облепиха	27,0	-
Структура площадей многолетних плодовых насаждений и ягодных культур по видам плодово-ягодных насаждений (в процентах от общей площади плодово-ягодных насаждений соответствующей категории организаций (хозяйств)):		
семечковые культуры	52,2	69,3
косточковые культуры	27,0	22,1
орехоплодные культуры	8,4	7,7
субтропические культуры	1,7	0,7
цитрусовые культуры	0,1	0,0
ягодники	10,7	0,3
Площади виноградников, га	26061,6	23575,9
Поголовье сельскохозяйственных животных, голов:		
Крупный рогатый скот - всего	532078	351022
из него коровы	212242	135345
Молочный крупный рогатый скот	479191	325080
Мясной крупный рогатый скот	52887	25942
Свиньи	456262	448787
Овцы и козы - всего	225157	17185
в том числе:		
овцы	174830	17160
козы	50327	25
Птица - всего	26706079	16356607
Птица сельскохозяйственная - всего	26436850	16271699
в том числе:		
куры - всего	22373709	16081423
из них куры-несушки	7241531	3124649
куры яичных пород	7287006	3847263
куры мясных и мясо-яичных пород	15086703	12234160

крестьянские (фермерские) хозяйства и индивидуальные предприниматели	в том числе		личные подсобные и другие индивидуальные хозяйства граждан	некоммерческие объединения граждан
	из них			
	крестьянские (фермерские) хозяйства	индивидуальные предприниматели		
237,9	207,0	30,9	391,4	116,8
377,0	342,4	34,6	200,4	68,6
152,5	97,5	55,0	1073,9	272,7
39,2	21,7	17,5	449,4	89,1
111,0	75,8	35,2	621,1	182,4
21,0	19,3	1,7	364,0	127,6
-	-	-	17,1	2,6
176,6	129,8	46,8	3089,9	926,2
106,4	66,6	39,8	1511,4	386,3
59,5	52,7	6,8	1292,2	377,3
3,2	2,9	0,2	174,9	68,9
1,4	1,4	0,02	65,6	32,6
3,0	3,0	-	6,8	8,8
3,0	3,0	-	8,5	15,5
38,1	32,7	58,2	22,0	21,8
52,1	58,6	28,1	29,5	29,1
4,3	3,5	7,3	11,4	10,1
0,6	0,7	0,2	3,9	4,7
-	-	-	0,2	0,1
4,9	4,6	6,2	32,9	34,3
1230,6	1045,7	184,9	1025,9	229,2
44928	28574	16354	136091	37
16810	10237	6573	60056	31
31757	19321	12436	122317	37
13171	9253	3918	13774	-
5065	4227	838	2401	9
48909	36449	12460	158703	360
46929	35453	11476	110731	10
1980	996	984	47972	350
640172	413388	226784	9693003	16297
520320	296515	223805	9628712	16119
426948	249716	177232	5854053	11285
46445	26629	19816	4060663	9774
75266	58914	16352	3357468	7009
351682	190802	160880	2496585	4276

	Хозяйства всех категорий	сельскохозяйственные организации
утки	3035501	151594
гуси	758496	32256
индейки	252924	6005
цесарки	16220	421
Прочие виды птицы - всего	269229	84908
перепелки	263039	80455
фазаны	5646	4211
страусы	544	242
Лошади	10111	3187
Ослы	120	-
Верблюды	9	-
Кролики домашние	438814	9762
Звери пушные (клеточного разведения):		
Норки	28375	28375
Нутрии	106605	-
Соболи	3143	3143
Пчелы медоносные (семьи), шт.	158069	7777
Наличие сельскохозяйственной техники, шт.:		
Тракторы	43136	19986
Комбайны:		
зерноуборочные	9209	3885
кукурузоуборочные	247	139
картофелеуборочные	70	45
кормоуборочные	719	535
Машины свеклоуборочные (без ботвоуборочных)	377	339
Установки доильные	5257	1061
Плуги	15095	5822
Косилки	4397	1795
Сеялки	16247	6749
В среднем на одну организацию (хозяйство, объединение):		
численность работников, человек	x	95
общая земельная площадь, га	x	1773,6
площадь сельскохозяйственных угодий, га	x	1573,8
общая посевная площадь сельскохозяйственных культур, га	x	2339,4
поголовье сельскохозяйственных животных, голов:	x	
крупный рогатый скот	x	1755
из него коровы	x	773
свиньи	x	12129
птица	x	272610

крестьянские (фермерские) хозяйства и индивидуальные предприниматели	в том числе		личные подсобные и другие индивидуальные хозяйства граждан	некоммерческие объединения граждан
	из них			
	крестьянские (фермерские) хозяйства	индивидуальные предприниматели		
54060	19062	34998	2826503	3344
21481	14528	6953	703612	1147
17654	13134	4520	228955	310
177	75	102	15589	33
119852	116873	2979	64291	178
119504	116744	2760	62912	168
191	2	189	1234	10
157	127	30	145	-
2216	1654	562	4695	13
26	21	5	93	1
5	5	-	4	-
16831	15363	1468	411093	1128
-	-	-	-	-
2409	2256	153	103973	223
-	-	-	-	-
3656	2806	850	146158	478
16051	12181	3870	7099	x
5324	4055	1269	x	x
108	101	7	x	x
25	14	11	x	x
184	141	43	x	x
38	31	7	x	x
507	335	172	3689	x
9273	7085	2188	x	x
2602	1964	638	x	x
9498	7291	2207	x	x
3	3	3	x	x
86,2	89,3	78,7	0,2	15,6
85,5	88,6	77,8	0,1	10,7
139,8	139,2	141,8	0,1	2,9
76	75	79	5	3
36	33	40	3	3
241	264	168	3	2
1798	1634	2202	30	81

**ОСНОВНЫЕ ИТОГИ ВСЕРОССИЙСКОЙ СЕЛЬСКОХОЗЯЙСТВЕННОЙ
по Астраханской**

(на 1 июля 2016 г.)

	Хозяйства всех категорий	сельскохозяй- ственные организации
	Число организаций (хозяйств) - всего	х
из них осуществлявшие сельскохозяйственную деятельность в I полугодии 2016 г.	х	128
в процентах от общего числа соответствующей категории организаций (хозяйств)	х	71,1
Общая земельная площадь, га	3162241,4	1036842,3
из нее сельскохозяйственные угодья	2807697,6	702388,4
в том числе:		
пашня	87619,4	18634,2
сенокосы	423097,2	123390,2
пастбища	2086075,6	495652,7
многолетние насаждения	4390,5	1400,2
залежь	206514,8	63311,1
Из общей площади сельскохозяйственных угодий фактически использовались, га	1967641,2	254931,9
в процентах от общей площади сельскохозяйственных угодий соответствующей категории организаций (хозяйств)	70,1	36,3
Посевная площадь сельскохозяйственных культур под урожай 2016 г. - всего, га	73327,7	11524,6
в том числе:		
Зерновые и зернобобовые культуры - всего	10325,9	2727,0
из них:		
пшеница	1290,0	70,0
рожь	138,5	-
ячмень	4706,0	1279,0
овес	118,0	48,0
кукуруза на зерно	7,4	7,0
рис	2932,0	1219,0
Технические культуры - всего	203,5	3,0
из них масличные культуры	200,4	-
Картофель	11317,6	472,0
Овощные и бахчевые культуры – всего	29597,6	3901,1
из них:		
овощи открытого грунта – всего	21753,7	3203,5
в том числе:		
капуста (всех видов)	1095,9	84,5
огурцы	954,4	57,5
помидоры	7992,7	1585,0
свекла столовая	185,7	38,0
морковь столовая	425,7	70,0
лук репчатый	4607,2	1148,0
чеснок	20,2	-

**ПЕРЕПИСИ В РАЗРЕЗЕ КАТЕГОРИЙ ХОЗЯЙСТВ
области**

крестьянские (фермерские) хозяйства и индивидуальные предприниматели	в том числе		личные подсобные и другие индивидуальные хозяйства граждан	некоммерческие объединения граждан
	из них			
	крестьянские (фермерские) хозяйства	индивидуальные предприниматели		
3018	2878	140	153468	408
1977	1898	79	120141	408
65,5	65,9	56,4	78,3	100
1719819,9	1669324,6	50495,3	401291,1	4288,1
1704778,2	1655500,7	49277,5	397111,6	3419,4
58358,6	57041,2	1317,4	10239,7	386,9
140927,8	130757,5	10170,3	158779,2	x
1396634,4	1359649,7	36984,7	193788,5	x
656,7	645,4	11,3	1388,1	945,5
108200,7	107406,9	793,8	32916,1	2086,9
1347181,4	1313721,6	33459,8	364195,5	1332,5
79,0	79,4	67,9	91,7	39,0
53139,1	52119,3	1019,8	8275,3	388,7
7598,5	7598,5	-	0,1	0,3
1220,0	1220,0	-	-	-
138,5	138,5	-	-	-
3427,0	3427,0	-	-	-
70,0	70,0	-	-	-
-	-	-	0,1	0,3
1713,0	1713,0	-	-	-
200,0	200,0	-	0,3	0,1
200,0	200,0	-	0,3	0,1
9077,6	8735,1	342,5	1703,1	64,9
19079,9	18402,6	677,3	6293,5	323,1
12443,1	12059,3	383,8	5789,8	317,3
855,9	824,9	31,0	142,0	13,4
198,2	189,2	9,0	656,1	42,6
4293,1	4130,8	162,3	2033,3	81,3
86,5	66,5	20,0	48,4	12,8
223,5	215,0	8,5	115,4	16,7
2825,6	2750,6	75,0	616,7	16,9
-	-	-	11,8	8,4

	Хозяйства всех категорий	сельскохозяйственные организации
кабачки, патиссоны	364,1	94,0
продовольственные бахчевые культуры	7692,0	676,0
Кормовые культуры - всего	21883,1	4421,5
из них:		
травы однолетние	5256,1	309,0
травы многолетние	11244,6	4112,0
кормовые культуры на силос (без кукурузы)	10,2	-
кукуруза на корм	65,7	-
корнеплодные кормовые культуры, включая свеклу сахарную на корм скоту	411,7	-
Структура посевных площадей по видам сельскохозяйственных культур (в процентах от общей посевной площади соответствующей категории организаций (хозяйств)):		
Зерновые и зернобобовые культуры	14,1	23,7
Технические культуры	0,3	0,0
Картофель	15,4	4,1
Овощные и бахчевые культуры	40,4	33,9
Кормовые культуры	29,8	38,4
Площади многолетних плодовых насаждений и ягодных культур - всего, га	2460,8	31,0
в том числе:		
семечковые культуры - всего	877,7	25,0
из них:		
яблоня	559,4	23,7
груша	271,9	1,1
косточковые культуры - всего	1090,7	4,6
из них:		
слива	189,6	1,1
вишня	254,0	0,2
черешня	92,3	0,3
абрикос	227,1	1,8
персик	261,0	0,8
альча	33,6	0,4
орехоплодные культуры - всего	124,4	-
из них:		
грецкий орех	113,5	-
фундук	6,8	-
субтропические культуры	0,7	-
ягодники - всего	367,2	1,4
из них:		
земляника, клубника	155,3	1,0
малина, ежевика	123,5	-
смородина всех видов	55,7	-

крестьянские (фермерские) хозяйства и индивидуальные предприниматели	в том числе		личные подсобные и другие индивидуальные хозяйства граждан	некоммерческие объединения граждан
	из них			
	крестьянские (фермерские) хозяйства	индивидуальные предприниматели		
206,4	203,1	3,3	50,2	13,6
6632,8	6339,3	293,5	382,2	1,0
17183,1	17183,1	-	278,2	0,3
4670,0	4670,0	-	277,1	-
7132,2	7132,2	-	0,4	-
10,0	10,0	-	0,2	-
65,4	65,4	-	0,03	0,3
411,5	411,5	-	0,2	0,01
14,3	14,6	-	0,0	0,1
0,4	0,4	-	0,0	0,0
17,1	16,8	33,6	20,6	16,7
35,9	35,3	66,4	76,1	83,1
32,3	33,0	-	3,4	0,1
259,9	258,6	1,3	1282,9	886,9
160,9	160,6	0,3	436,7	255,1
158,7	158,6	0,1	258,5	118,5
2,0	1,9	0,1	149,4	119,5
95,9	95,3	0,6	599,1	391,0
7,9	7,9	-	119,4	61,2
2,0	1,9	0,1	158,5	93,3
8,3	8,3	-	41,4	42,4
22,0	21,6	0,4	127,9	75,4
47,7	47,6	0,1	121,7	90,7
-	-	-	16,6	16,5
-	-	-	56,9	67,4
-	-	-	55,2	58,3
-	-	-	1,5	5,3
-	-	-	0,4	0,4
3,1	2,7	0,4	189,8	172,9
3,0	2,7	0,3	80,4	70,9
-	-	-	67,8	55,7
0,1	-	0,1	31,0	24,6

	Хозяйства всех категорий	сельскохозяйственные организации
крыжовник	14,6	-
рябина черноплодная	6,6	-
облепиха	2,4	-
Структура площадей многолетних плодовых насаждений и ягодных культур по видам плодово-ягодных насаждений (в процентах от общей площади плодово-ягодных насаждений соответствующей категории организаций (хозяйств)):		
семечковые культуры	35,7	80,6
косточковые культуры	44,3	14,8
орехоплодные культуры	5,1	-
субтропические культуры	0,0	-
ягодники	14,9	4,5
Площади виноградников, га	164,3	1,0
Поголовье сельскохозяйственных животных, голов:		
Крупный рогатый скот - всего	274890	16967
из него коровы	140794	7948
Молочный крупный рогатый скот	159825	1873
Мясной крупный рогатый скот	115061	15094
из общего поголовья крупного рогатого скота - буйволы	38	-
Свиньи	6766	2622
Овцы и козы - всего	1674210	101760
в том числе:		
овцы	1643158	101101
козы	31052	659
Птица - всего	1987779	1682810
Птица сельскохозяйственная - всего	1985072	1682810
в том числе:		
куры - всего	1927277	1682810
из них куры-несушки	1140196	965778
куры яичных пород	1561740	1410435
куры мясных и мясо-яичных пород	365537	272375
утки	27745	-
гуси	12574	-
индейки	14409	-
цесарки	3067	-
Прочие виды птицы - всего	2707	-
перепелки	2610	-
фазаны	86	-
страусы	11	-
Лошади	35856	6986

крестьянские (фермерские) хозяйства и индивидуальные предприниматели	в том числе		личные подсобные и другие индивидуальные хозяйства граждан	некоммерческие объединения граждан
	из них			
	крестьянские (фермерские) хозяйства	индивидуальные предприниматели		
-	-	-	5,7	8,8
-	-	-	1,4	5,2
-	-	-	0,6	1,8
61,9	62,1	23,1	34,0	28,8
36,9	36,9	46,2	46,7	44,1
-	-	-	4,4	7,6
-	-	-	0,0	0,0
1,2	1,0	30,8	14,8	19,5
14,1	14,1	-	86,5	62,7
93729	91512	2217	164085	109
50296	48688	1608	82485	65
28029	27553	476	129883	40
65700	63959	1741	34198	69
34	34	-	4	-
595	595	-	3500	49
1086172	1067001	19171	486022	256
1074914	1056853	18061	466971	172
11258	10148	1110	19051	84
28251	27415	836	272468	4250
27111	26275	836	270944	4207
16549	15740	809	224539	3379
11020	10736	284	161020	2378
7623	7287	336	142159	1523
8926	8453	473	82380	1856
2526	2508	18	24730	489
2784	2775	9	9595	195
4352	4352	-	9918	139
900	900	-	2162	5
1140	1140	-	1524	43
1140	1140	-	1427	43
-	-	-	86	-
-	-	-	11	-
13778	13201	577	15092	-

	Хозяйства всех категорий	сельскохозяйственные организации
Верблюды	4093	3410
Кролики домашние	12599	70
Пчелы медоносные (семьи), шт.	945	-
Наличие сельскохозяйственной техники, шт.:		
Тракторы	4362	616
Комбайны:		
зерноуборочные	113	54
кукурузоуборочные	2	-
картофелеуборочные	165	4
кормоуборочные	31	12
Машины свеклоуборочные (без ботвоуборочных)	1	1
Установки доильные	109	11
Плуги	709	89
Косилки	782	130
Сеялки	318	62
В среднем на одну организацию (хозяйство, объединение):		
численность работников, человек	x	33
общая земельная площадь, га	x	5760,2
площадь сельскохозяйственных угодий, га	x	3902,2
общая посевная площадь сельскохозяйственных культур, га	x	209,5
поголовье сельскохозяйственных животных, голов:	x	
крупный рогатый скот	x	339
из него коровы	x	162
свины	x	291
птица	x	168281

крестьянские (фермерские) хозяйства и индивидуальные предприниматели	в том числе		личные подсобные и другие индивидуальные хозяйства граждан	некоммерческие объединения граждан
	крестьянские (фермерские) хозяйства	индивидуальные предприниматели		
129	128	1	554	-
331	293	38	11919	279
20	10	10	925	-
2041	1980	61	1705	x
59	59	-	x	x
2	1	1	x	x
161	159	2	x	x
19	19	-	x	x
-	-	-	x	x
30	30	-	68	x
620	604	16	x	x
652	632	20	x	x
256	250	6	x	x
5	6	3	x	x
569,9	580,0	360,7	2,6	10,5
564,9	575,2	352,0	2,6	8,4
76,3	77,1	51,0	0,1	1,0
90	91	63	10	22
49	49	46	5	22
31	31	-	2	12
156	158	105	17	52

**ОСНОВНЫЕ ИТОГИ ВСЕРОССИЙСКОЙ СЕЛЬСКОХОЗЯЙСТВЕННОЙ
по Волгоградской**

(на 1 июля 2016 г.)

	Хозяйства всех категорий	сельскохозяйственные организации
Число организаций (хозяйств) - всего	x	1089
из них осуществлявшие сельскохозяйственную деятельность в I полугодии 2016 г.	x	740
в процентах от общего числа соответствующей категории организаций (хозяйств)	x	68,0
Общая земельная площадь, га	7417607,2	3883802,7
из нее сельскохозяйственные угодья	7308419,5	3809573,1
в том числе:		
пашня	4745329,0	2837289,1
сенокосы	245990,1	89922,6
пастбища	1666651,9	686772,1
многолетние насаждения	19691,1	7342,5
залежь	630757,4	188246,8
Из общей площади сельскохозяйственных угодий фактически использовались, га	6127951,7	3281279,9
в процентах от общей площади сельскохозяйственных угодий соответствующей категории организаций (хозяйств)	83,8	86,1
Посевная площадь сельскохозяйственных культур под урожай 2016 г. - всего, га	3096752,7	1941408,9
в том числе:		
Зерновые и зернобобовые культуры - всего	1973878,6	1231415,6
из них:		
пшеница	1239342,6	800785,6
рожь	71050,9	33911,0
ячмень	343317,0	174262,2
овес	19434,4	10575,0
кукуруза на зерно	70083,2	53162,7
просо	49217,9	26770,8
гречиха	11513,0	8010,0
зернобобовые культуры	106102,6	74825,0
из них горох	1273,0	1212,0
Технические культуры - всего	902792,1	621209,6
из них:		
сахарная свекла	787,0	787,0
масличные культуры - всего	893795,3	612991,6
из них:		
подсолнечник на зерно	586826,5	398691,6
лен-кудряш (масличный)	88101,2	71513,2
соя	10287,0	9917,0
рапс	51,0	51,0
горчица	35050,0	29524,0
рыжик	7626,6	6821,6
эфирно-масличные культуры	4584,0	3922,0
лекарственные культуры	29,4	29,0
Картофель	17782,8	1918,0
Овощные и бахчевые культуры – всего	85870,4	12306,0
из них:		
овощи открытого грунта – всего	30470,9	6902,0

**ПЕРЕПИСИ В РАЗРЕЗЕ КАТЕГОРИЙ ХОЗЯЙСТВ
области**

крестьянские (фермерские) хозяйства и индивидуальные предприниматели	в том числе		личные подсобные и другие индивидуальные хозяйства граждан	некоммерческие объединения граждан
	из них			
	крестьянские (фермерские) хозяйства	индивидуальные предприниматели		
4887	3721	1166	416052	584
3775	2979	796	346321	511
77,2	80,1	68,3	83,2	87,5
3014296,9	2601231,4	413065,5	498337,9	21169,7
3001394,8	2589685,1	411709,7	483015,8	14435,9
1831434,0	1662613,5	168820,5	72793,2	3812,7
101091,3	91101,0	9990,3	54976,2	x
838250,3	737166,5	101083,8	141629,5	x
1186,0	941,6	244,4	6974,8	4187,8
229433,2	97862,5	131570,7	206642,1	6435,3
2562297,6	2349949,8	212347,8	276373,7	8000,6
85,4	90,7	51,6	57,2	55,4
1102438,7	1031670,3	70768,4	49091,9	3813,3
737424,5	698269,5	39155,0	5038,3	0,3
437307,7	417236,2	20071,5	1249,3	-
35674,0	33666,0	2008,0	1465,9	-
167376,6	157482,4	9894,2	1678,2	-
8764,5	7517,3	1247,2	94,9	-
16855,0	15781,0	1074,0	65,2	0,3
22442,3	20456,3	1986,0	4,8	-
3503,0	3209,0	294,0	-	-
31217,1	29611,0	1606,1	60,5	-
20,0	20,0	-	41,0	-
279992,2	261312,9	18679,3	1589,0	1,4
-	-	-	0,02	-
279214,7	260595,4	18619,3	1588,1	0,9
186754,0	175136,1	11617,9	1380,0	0,9
16588,0	15773,0	815,0	-	-
370,0	370,0	-	0,01	-
-	-	-	-	-
5526,0	5526,0	-	-	-
805,0	805,0	-	-	-
662,0	662,0	-	0,01	-
-	-	-	0,01	0,4
750,5	416,8	333,7	13519,8	1594,5
44052,0	33018,2	11033,8	27296,0	2216,5
13297,0	8579,3	4717,7	8157,4	2114,6

	Хозяйства всех категорий	сельскохозяйственные организации
в том числе:		
капуста (всех видов)	2478,1	478,5
огурцы	1772,0	152,5
помидоры	4260,9	604,8
свекла столовая	1072,8	273,3
морковь столовая	5274,2	1443,3
лук репчатый	8407,0	3416,2
чеснок	325,1	-
кабачки, патиссоны	780,7	86,0
продовольственные бахчевые культуры	54921,7	5197,0
Кормовые культуры - всего	116428,8	74559,7
из них:		
травы однолетние	49887,4	24830,0
травы многолетние	51982,1	38139,0
кормовые культуры на силос (без кукурузы)	2962,1	2659,0
кукуруза на корм	8522,2	7739,0
корнеплодные кормовые культуры, включая свеклу сахарную на корм скоту	49,8	-
Структура посевных площадей по видам сельскохозяйственных культур (в процентах от общей посевной площади соответствующей категории организаций (хозяйств)):		
Зерновые и зернобобовые культуры	63,7	63,4
Технические культуры	29,2	32,0
Картофель	0,6	0,1
Овощные и бахчевые культуры	2,8	0,6
Кормовые культуры	3,8	3,8
Площади многолетних плодовых насаждений и ягодных культур - всего, га	16183,3	5081,2
в том числе:		
семечковые культуры - всего	9349,0	4690,6
из них:		
яблоня	7237,0	4628,6
груша	2032,5	62,0
косточковые культуры - всего	4385,0	349,6
из них:		
слива	906,9	38,1
вишня	1681,7	209,5
черешня	508,6	28,0
абрикос	739,8	13,0
персик	220,6	-
альча	255,9	61,0
орехоплодные культуры - всего	270,4	-
из них:		
грецкий орех	221,5	-
фундук	45,8	-
ягодники - всего	2178,9	41,0
из них:		
земляника, клубника	987,8	6,0
малина, ежевика	642,5	-
смородина всех видов	210,3	35,0

крестьянские (фермерские) хозяйства и индивидуальные предприниматели	в том числе		личные подсобные и другие индивидуальные хозяйства граждан	некоммерческие объединения граждан
	из них			
	крестьянские (фермерские) хозяйства	индивидуальные предприниматели		
948,6	607,2	341,4	901,1	150,0
305,8	187,1	118,7	1074,2	239,5
1038,1	641,6	396,5	1975,8	642,2
434,0	204,3	229,7	292,8	72,6
3363,4	1670,9	1692,5	380,7	86,8
4248,4	2748,9	1499,6	631,2	111,2
8,0	6,0	2,0	215,7	101,4
115,7	83,4	32,3	449,7	129,4
30701,0	24385,9	6315,1	18986,0	37,7
40219,5	38652,9	1566,6	1648,9	0,7
24415,8	23474,6	941,2	640,9	0,7
13290,7	12815,9	474,8	552,4	-
302,4	302,4	-	0,7	-
758,5	757,0	1,5	24,6	0,00
18,0	3,0	15,0	31,8	0,01
66,9	67,7	55,3	10,3	0,0
25,4	25,3	26,4	3,2	0,0
0,1	0,0	0,5	27,5	41,8
4,0	3,2	15,6	55,6	58,1
3,6	3,7	2,2	3,4	0,0
404,5	278,4	126,1	6747,4	3950,1
378,3	256,4	121,9	2837,5	1442,5
374,8	254,0	120,8	1571,9	661,6
3,5	2,4	1,1	1210,6	756,3
16,4	13,0	3,4	2633,7	1385,3
2,5	2,4	0,1	593,4	272,9
3,3	2,6	0,7	1041,6	427,3
9,5	8,0	1,5	276,4	194,7
0,7	-	0,7	405,6	320,5
-	-	-	118,1	102,6
0,4	-	0,4	140,3	54,2
2,0	2,0	-	117,2	151,2
1,0	1,0	-	96,0	124,5
1,0	1,0	-	18,4	26,4
7,8	7,0	0,8	1159,0	971,2
2,6	2,0	0,6	502,6	476,6
3,1	3,0	0,1	344,7	294,7
2,1	2,0	0,1	102,8	70,4

	Хозяйства всех категорий	сельскохозяйственные организации
крыжовник	113,7	-
рябина черноплодная	64,6	-
облепиха	44,9	-
Структура площадей многолетних плодовых насаждений и ягодных культур по видам плодово-ягодных насаждений (в процентах от общей площади плодово-ягодных насаждений соответствующей категории организаций (хозяйств)):		
семечковые культуры	57,8	92,3
косточковые культуры	27,1	6,9
орехоплодные культуры	1,7	-
ягодники	13,5	0,8
Площади виноградников, га	519,1	46,8
Поголовье сельскохозяйственных животных, голов:		
Крупный рогатый скот - всего	319720	41095
из него коровы	156849	16699
Молочный крупный рогатый скот	240779	23799
Мясной крупный рогатый скот	78795	17177
Волы	146	119
из общего поголовья крупного рогатого скота:		
буйволы	10	-
яки	3	-
Свиньи	322929	164306
Овцы и козы - всего	1142721	166984
в том числе:		
овцы	1046497	166916
козы	96224	68
Птица - всего	7637018	4234615
Птица сельскохозяйственная - всего	7619506	4228501
в том числе:		
куры - всего	6493103	4227638
из них куры-несушки	2545376	1275285
куры яичных пород	3913394	2054424
куры мясных и мясо-яичных пород	2579709	2173214
утки	862514	733
гуси	199623	130
индейки	59533	-
цесарки	4733	-
Прочие виды птицы - всего	17512	6114
перепелки	16666	6114
фазаны	718	-
страусы	128	-
Лошади	12239	1678
Ослы	14	-
Верблюды	85	4
Кролики домашние	175564	597
Звери пушные (клеточного разведения):		
Лисицы	50	-
Норки	30	-
Нутрии	812	53
Пчелы медоносные (семьи), шт.	30756	245

крестьянские (фермерские) хозяйства и индивидуальные предприниматели	в том числе		личные подсобные и другие индивидуальные хозяйства граждан	некоммерческие объединения граждан
	из них			
	крестьянские (фермерские) хозяйства	индивидуальные предприниматели		
-	-	-	74,8	38,9
-	-	-	48,7	16,0
-	-	-	32,5	12,4
93,5	92,1	96,7	42,1	36,5
4,1	4,7	2,7	39,0	35,1
0,5	0,7	-	1,7	3,8
1,9	2,5	0,6	17,2	24,6
23,1	19,6	3,5	162,8	286,5
64953	56307	8646	213636	36
33971	29373	4598	106167	12
26485	22767	3718	190462	33
38458	33532	4926	23157	3
10	8	2	17	-
6	6	-	4	-
-	-	-	3	-
6113	5294	819	152497	13
332675	284509	48166	642867	195
326622	280229	46393	552948	11
6053	4280	1773	89919	184
26575	19685	6890	3369209	6619
23266	16676	6590	3361433	6306
14749	11336	3413	2245415	5301
8053	6335	1718	1258488	3550
10371	8423	1948	1845564	3035
4378	2913	1465	399851	2266
3848	2644	1204	857291	642
2417	1957	460	196893	183
2132	719	1413	57236	165
120	20	100	4598	15
3309	3009	300	7776	313
3300	3000	300	6954	298
-	-	-	717	1
9	9	-	105	14
2766	2169	597	7791	4
1	1	-	13	-
67	67	-	14	-
15962	15684	278	158380	625
-	-	-	50	-
-	-	-	30	-
90	60	30	661	8
1029	321	708	29424	58

	Хозяйства всех категорий	сельскохозяйственные организации
Наличие сельскохозяйственной техники, шт.:		
Тракторы	27259	8880
Комбайны:		
зерноуборочные	5612	2657
кукурузоуборочные	26	26
картофелеуборочные	29	25
кормоуборочные	206	121
Машины свеклоуборочные (без ботвоуборочных)	11	-
Установки доильные	4379	149
Плуги	7571	3365
Косилки	2071	739
Сеялки	11679	5789
В среднем на одну организацию (хозяйство, объединение):		
численность работников, человек	x	42
общая земельная площадь, га	x	3566,4
площадь сельскохозяйственных угодий, га	x	3498,2
общая посевная площадь сельскохозяйственных культур, га	x	2977,6
поголовье сельскохозяйственных животных, голов:	x	
крупный рогатый скот	x	501
из него коровы	x	232
свиньи	x	7824
птица	x	169385

крестьянские (фермерские) хозяйства и индивидуальные предприниматели	в том числе		личные подсобные и другие индивидуальные хозяйства граждан	некоммерческие объединения граждан
	крестьянские (фермерские) хозяйства	индивидуальные предприниматели		
8725	7675	1050	9654	x
2955	2747	208	x	x
-	-	-	x	x
4	2	2	x	x
85	76	9	x	x
11	11	-	x	x
169	165	4	4061	x
4206	3687	519	x	x
1332	1132	200	x	x
5890	5252	638	x	x
4	4	6	x	x
616,8	699,1	354,3	1,2	36,2
614,2	696,0	353,1	1,2	24,7
395,1	447,4	146,2	0,2	7,5
78	84	56	5	6
46	48	35	3	3
36	41	21	5	3
135	153	101	32	75

ОСНОВНЫЕ ИТОГИ ВСЕРОССИЙСКОЙ СЕЛЬСКОХОЗЯЙСТВЕННОЙ
по Ростовской
(на 1 июля 2016 г.)

	Хозяйства всех категорий	сельскохозяйственные организации
	Число организаций (хозяйств) - всего	x
из них осуществлявшие сельскохозяйственную деятельность в I полугодии 2016 г.	x	1173
в процентах от общего числа соответствующей категории организаций (хозяйств)	x	81,5
Общая земельная площадь, га	7993550,6	4960906,3
из нее сельскохозяйственные угодья	7637939,8	4673142,3
в том числе:		
пашня	5802870,5	3751790,5
сенокосы	199073,1	54521,3
пастбища	1567667,5	851691,0
многолетние насаждения	27277,5	13950,7
залежь	41051,2	1188,8
Из общей площади сельскохозяйственных угодий фактически использовались, га	7580750,1	4657703,0
в процентах от общей площади сельскохозяйственных угодий соответствующей категории организаций (хозяйств)	99,3	99,7
Посевная площадь сельскохозяйственных культур под урожай 2016 г. - всего, га	4491109,5	2967572,5
в том числе:		
Зерновые и зернобобовые культуры - всего	3272039,5	2158545,2
из них:		
пшеница	2317656,7	1560200,1
рожь	4663,6	3299,0
ячмень	443448,8	232412,1
овес	14581,5	8574,5
кукуруза на зерно	216117,4	139759,0
просо	100969,5	69570,1
гречиха	2299,0	2197,0
рис	13676,1	13620,1
зернобобовые культуры	112250,0	93640,7
из них горох	82349,9	69582,6
Технические культуры - всего	936326,3	661344,9
из них:		
сахарная свекла	18379,9	12858,1
масличные культуры - всего	904887,7	639813,4
из них:		
подсолнечник на зерно	579726,4	397877,2
лен-кудряш (масличный)	127991,8	97131,6
соя	9462,3	8138,3
рапс	3560,6	3358,1
горчица	8895,9	8569,0
рыжик	34788,1	31158,1
эфирно-масличные культуры	12962,3	8577,4
Картофель	16522,5	2952,8
Овощные и бахчевые культуры – всего	33827,4	4052,6
из них:		
овощи открытого грунта – всего	24303,8	2839,0

**ПЕРЕПИСИ В РАЗРЕЗЕ КАТЕГОРИЙ ХОЗЯЙСТВ
области**

крестьянские (фермерские) хозяйства и индивидуальные предприниматели	в том числе		личные подсобные и другие индивидуальные хозяйства граждан	некоммерческие объединения граждан
	крестьянские (фермерские) хозяйства	индивидуальные предприниматели		
8186	7204	982	792892	916
7168	6452	716	675551	807
87,6	89,6	72,9	85,2	88,1
2575518,1	2379580,6	195937,5	435643,3	21482,8
2557018,6	2362744,9	194273,8	394523,0	13255,9
1929622,4	1781609,0	148013,4	118553,1	2904,4
82230,3	71736,0	10494,3	62321,5	x
542248,2	507593,9	34654,3	173728,3	x
1227,3	747,4	479,9	8738,6	3360,9
1690,5	1058,6	631,9	31181,5	6990,5
2553440,1	2361598,4	191841,7	363341,5	6265,4
99,9	100	98,7	92,1	47,3
1439613,4	1338643,7	100969,7	81018,4	2905,2
1083858,5	1005907,5	77951,1	29625,4	10,4
743817,3	686008,8	57808,6	13639,3	-
1344,7	1234,7	110,0	19,9	-
198844,3	185146,2	13698,1	12192,4	-
5964,6	5660,7	303,9	42,4	-
72737,5	69046,4	3691,1	3610,5	10,4
31335,0	30662,7	672,3	64,4	-
102,0	102,0	-	-	-
56,0	56,0	-	-	-
18564,5	17637,5	927,0	44,8	-
12723,0	11977,4	745,6	44,3	-
271432,4	253641,2	17791,1	3523,8	25,2
5521,8	5521,8	-	-	-
261525,9	243854,3	17671,6	3523,2	25,2
178322,8	164551,8	13771,0	3501,2	25,2
30838,3	29062,5	1775,8	21,9	-
1324,0	1324,0	-	-	-
202,5	202,5	-	-	-
326,8	266,8	60,0	0,1	-
3630,0	3348,4	281,6	-	-
4384,7	4265,2	119,5	0,3	-
1820,3	1622,4	197,9	10993,8	755,7
9566,1	7614,9	1951,2	18318,4	1890,3
4413,4	3020,0	1393,5	15294,3	1757,1

	Хозяйства всех категорий	сельскохозяйственные организации
в том числе:		
капуста (всех видов)	2133,6	173,3
огурцы	2115,5	76,8
помидоры	3620,1	69,8
свекла столовая	1200,7	294,5
морковь столовая	1476,3	227,5
лук репчатый	4980,2	1330,7
чеснок	889,3	12,1
кабачки, патиссоны	1502,0	100,3
продовольственные бахчевые культуры	7740,2	1142,2
Кормовые культуры - всего	232393,8	140677,0
из них:		
травы однолетние	60671,7	32192,1
травы многолетние	138112,1	80158,1
кормовые культуры на силос (без кукурузы)	3843,7	3347,0
кукуруза на корм	27278,9	24286,8
корнеплодные кормовые культуры, включая свеклу сахарную на корм скоту	366,4	61,0
Структура посевных площадей по видам сельскохозяйственных культур (в процентах от общей посевной площади соответствующей категории организаций (хозяйств)):		
Зерновые и зернобобовые культуры	72,9	72,7
Технические культуры	20,8	22,3
Картофель	0,4	0,1
Овощные и бахчевые культуры	0,8	0,1
Кормовые культуры	5,2	4,7
Площади многолетних плодовых насаждений и ягодных культур - всего, га	18479,0	6612,1
в том числе:		
семечковые культуры - всего	8956,8	5017,4
из них:		
яблоня	7202,9	4913,3
груша	1639,5	60,1
косточковые культуры - всего	6274,6	1531,5
из них:		
слива	1252,0	363,4
вишня	1695,0	242,0
черешня	1405,4	679,2
абрикос	1095,7	75,7
персик	153,2	-
альча	621,6	171,2
орехоплодные культуры - всего	701,1	8,0
из них:		
грецкий орех	631,1	8,0
фундук	70,0	-
субтропические культуры	17,1	-
ягодники - всего	2529,3	55,2
из них:		
земляника, клубника	978,9	40,5
малина, ежевика	1011,7	14,7

крестьянские (фермерские) хозяйства и индивидуальные предприниматели	в том числе		личные подсобные и другие индивидуальные хозяйства граждан	некоммерческие объединения граждан
	из них			
	крестьянские (фермерские) хозяйства	индивидуальные предприниматели		
538,8	305,0	233,8	1325,3	96,2
152,9	75,7	77,2	1626,4	259,4
210,2	144,0	66,2	2909,7	430,4
298,8	202,5	96,3	543,6	63,8
290,6	147,2	143,4	878,2	80,1
2108,5	1465,6	642,9	1385,9	155,1
7,0	6,0	1,0	759,2	111,0
30,0	11,0	19,0	1249,6	122,1
5041,2	4483,5	557,8	1531,9	24,9
72936,1	69857,6	3078,5	18557,1	223,6
20514,3	19709,1	805,2	7765,7	199,7
50362,2	48251,9	2110,3	7571,3	20,5
194,0	191,0	3,0	302,7	-
1422,2	1411,2	11,0	1569,7	0,1
8,5	8,5	-	296,7	0,2
75,3	75,1	77,2	36,6	0,4
18,9	18,9	17,6	4,3	0,9
0,1	0,1	0,2	13,6	26,0
0,7	0,6	1,9	22,6	65,1
5,1	5,2	3,0	22,9	7,7
978,8	566,2	412,6	7827,1	3060,9
587,4	348,8	238,6	2425,8	926,1
572,8	335,8	237,0	1266,6	450,2
9,6	8,0	1,6	1114,4	455,4
354,0	203,4	150,6	3275,2	1113,8
57,1	47,0	10,1	632,8	198,7
28,5	21,2	7,3	1112,6	311,9
127,0	104,8	22,2	404,0	195,2
15,8	12,0	3,8	777,4	226,8
0,7	-	0,7	89,2	63,3
116,9	10,4	106,5	227,4	106,1
11,5	11,2	0,3	449,3	232,3
11,5	11,2	0,3	411,5	200,1
-	-	-	37,8	32,2
-	-	-	13,1	4,0
25,8	2,8	23,0	1663,6	784,7
15,5	2,0	13,5	669,9	253,1
10,3	0,8	9,5	649,4	337,4

	Хозяйства всех категорий	сельскохозяйственные организации
смородина всех видов	346,3	-
крыжовник	101,6	-
рябина черноплодная	23,7	-
облепиха	21,2	-
Структура площадей многолетних плодовых насаждений и ягодных культур по видам плодово-ягодных насаждений (в процентах от общей площади плодово-ягодных насаждений соответствующей категории организаций (хозяйств)):		
семечковые культуры	48,5	75,9
косточковые культуры	34,0	23,2
орехоплодные культуры	3,8	0,1
субтропические культуры	0,1	-
ягодники	13,7	0,8
Площади виноградников, га	4968,6	3624,9
Поголовье сельскохозяйственных животных, голов:		
Крупный рогатый скот - всего	629184	109643
из него коровы	282831	40325
Молочный крупный рогатый скот	412796	57005
Мясной крупный рогатый скот	216027	52535
Волы	361	103
из общего поголовья крупного рогатого скота - буйволы	7	-
Свиньи	512617	208436
Овцы и козы - всего	1369191	113911
в том числе:		
овцы	1280687	113877
козы	88504	34
Птица - всего	22145354	11136200
Птица сельскохозяйственная - всего	21903453	10955260
в том числе:		
куры - всего	14090074	8069747
из них куры-несушки	7628048	4111335
куры яичных пород	8852503	5173445
куры мясных и мясо-яичных пород	5237571	2896302
утки	4809589	1194607
гуси	886308	9543
индейки	2093453	1681363
цесарки	24029	-
Прочие виды птицы - всего	241901	180940
перепелки	236779	180816
фазаны	5044	120
страусы	78	4
Лошади	7316	2889
Ослы	276	-

крестьянские (фермерские) хозяйства и индивидуальные предприниматели	в том числе		личные подсобные и другие индивидуальные хозяйства граждан	некоммерческие объединения граждан
	крестьянские (фермерские) хозяйства	индивидуальные предприниматели		
0,04	-	0,04	236,8	109,4
-	-	-	63,2	38,5
-	-	-	11,4	12,3
-	-	-	7,5	13,7
60,0	61,6	57,8	31,0	30,3
36,2	35,9	36,5	41,8	36,4
1,2	2,0	0,1	5,7	7,6
-	-	-	0,2	0,1
2,6	0,5	5,6	21,3	25,6
247,7	208,5	39,2	788,7	307,4
91565	86877	4688	427678	298
40221	38549	1672	202198	87
23998	21637	2361	331660	133
67566	65239	2327	95761	165
1	1	-	257	-
-	-	-	7	-
13349	8222	5127	290653	179
426627	414140	12487	827700	953
422099	409669	12430	744302	409
4528	4471	57	83398	544
591204	465167	126037	10404359	13591
576497	455167	121330	10358670	13026
373058	258016	115042	5639425	7844
45786	41725	4061	3465423	5504
48313	45043	3270	3627184	3561
324745	212973	111772	2012241	4283
113763	109303	4460	3497421	3798
46154	44836	1318	829722	889
43112	42612	500	368543	435
410	400	10	23559	60
14707	10000	4707	45689	565
10700	10000	700	44718	545
4000	-	4000	904	20
7	-	7	67	-
1092	1050	42	3312	23
-	-	-	276	-

	Хозяйства всех категорий	сельскохозяйственные организации
Мулы и лошаки	99	-
Пятнистые олени	241	121
Верблюды	5	2
Кролики домашние	325216	900
Звери пушные (клеточного разведения):		
Нутрии	35556	226
Пчелы медоносные (семьи), шт.	101753	286
Наличие сельскохозяйственной техники, шт.:		
Тракторы	38116	15693
Комбайны:		
зерноуборочные	10724	5495
кукурузоуборочные	70	69
картофелеуборочные	42	41
кормоуборочные	521	332
Машины свеклоуборочные (без ботвоуборочных)	57	53
Установки доильные	6829	310
Плуги	11726	5052
Косилки	2777	1205
Сеялки	17127	8971
В среднем на одну организацию (хозяйство, объединение):		
численность работников, человек	x	50
общая земельная площадь, га	x	3447,5
площадь сельскохозяйственных угодий, га	x	3247,5
общая посевная площадь сельскохозяйственных культур, га	x	2717,6
поголовье сельскохозяйственных животных, голов:	x	
крупный рогатый скот	x	637
из него коровы	x	250
свиньи	x	9062
птица	x	293058

крестьянские (фермерские) хозяйства и индивидуальные предприниматели	в том числе		личные подсобные и другие индивидуальные хозяйства граждан	некоммерческие объединения граждан
	крестьянские (фермерские) хозяйства	индивидуальные предприниматели		
-	-	-	99	-
120	-	120	-	-
1	1	-	2	-
23309	20053	3256	299892	1115
1028	1028	-	34157	145
1505	431	1074	99248	714
13334	12389	945	9089	x
5229	4939	290	x	x
1	1	-	x	x
1	-	1	x	x
189	174	15	x	x
4	2	2	x	x
44	38	6	6475	x
6674	6231	443	x	x
1572	1418	154	x	x
8156	7580	576	x	x
2	2	3	x	x
314,6	330,3	199,5	0,5	23,5
312,4	328,0	197,8	0,5	14,5
221,9	225,1	187,0	0,1	3,6
84	86	56	6	14
42	43	25	4	5
33	22	142	5	7
713	618	1658	48	91

**ОСНОВНЫЕ ИТОГИ ВСЕРОССИЙСКОЙ СЕЛЬСКОХОЗЯЙСТВЕННОЙ
по г. Севастополю**

(на 1 июля 2016 г.)

	Хозяйства всех категорий	сельскохозяй- ственные организации
	Число организаций (хозяйств) - всего	x
из них осуществлявшие сельскохозяйственную деятельность в I полугодии 2016 г.	x	20
в процентах от общего числа соответствующей категории организаций (хозяйств)	x	71,4
Общая земельная площадь, га	20790,8	13730,6
из нее сельскохозяйственные угодья	15278,9	10223,5
в том числе:		
пашня	3157,9	2466,2
сенокосы	332,8	5,1
пастбища	1043,7	1014,6
многолетние насаждения	8040,7	6047,4
залежь	2703,7	690,2
Из общей площади сельскохозяйственных угодий фактически использовались, га	11133,9	8092,1
в процентах от общей площади сельскохозяйственных угодий соответствующей категории организаций (хозяйств)	72,9	79,2
Посевная площадь сельскохозяйственных культур под урожай 2016 г. - всего, га	1404,6	919,5
в том числе:		
Зерновые и зернобобовые культуры - всего	765,3	758,9
из них:		
пшеница	307,8	307,2
рожь	0,3	-
ячмень	334,1	334,0
овес	119,0	117,7
зернобобовые культуры	3,8	-
Технические культуры - всего	27,9	27,8
из них:		
масличные культуры - всего	6,1	6,0
из них рапс	6,0	6,0
эфирно-масличные культуры	21,8	21,8
Картофель	171,4	15,1
Овощные и бахчевые культуры – всего	309,8	7,1
из них:		
овощи открытого грунта – всего	308,0	7,1
в том числе:		
капуста (всех видов)	19,5	5,0
огурцы	41,5	-
помидоры	105,0	2,1

ПЕРЕПИСИ В РАЗРЕЗЕ КАТЕГОРИЙ ХОЗЯЙСТВ

крестьянские (фермерские) хозяйства и индивидуальные предприниматели	в том числе		личные подсобные и другие индивидуальные хозяйства граждан	некоммерческие объединения граждан
	из них			
	крестьянские (фермерские) хозяйства	индивидуальные предприниматели		
135	43	92	17740	469
36	19	17	14768	463
26,7	44,2	18,5	83,2	98,7
127,2	97,4	29,8	1801,7	5131,3
111,9	86,3	25,6	1195,5	3748,0
34,1	18,0	16,1	367,4	290,2
4,7	1,5	3,2	323,0	x
11,4	11,1	0,3	17,7	x
61,7	55,7	6,0	138,5	1793,2
-	-	-	348,8	1664,7
111,9	86,3	25,6	846,6	2083,3
100	100	100	70,8	55,6
33,9	17,8	16,1	161,3	289,9
-	-	-	4,0	2,4
-	-	-	-	0,6
-	-	-	0,1	0,2
-	-	-	0,1	0,04
-	-	-	-	1,3
-	-	-	3,8	-
-	-	-	0,02	0,03
-	-	-	0,02	0,03
-	-	-	-	-
-	-	-	-	-
15,2	0,02	15,2	69,2	71,9
3,1	2,2	0,9	83,9	215,6
3,1	2,2	0,9	82,7	215,1
0,1	-	0,1	3,5	10,9
0,8	0,5	0,3	12,1	28,5
0,9	0,6	0,3	32,3	69,6

	Хозяйства всех категорий	сельскохозяйственные организации
свекла столовая	6,6	-
морковь столовая	7,9	-
лук репчатый	13,2	-
чеснок	10,1	-
кабачки, патиссоны	21,3	-
продовольственные бахчевые культуры	0,8	-
Кормовые культуры - всего	130,4	110,6
из них:		
травы многолетние	117,9	108,6
корнеплодные кормовые культуры, включая свеклу сахарную на корм скоту	2,1	2,0
Структура посевных площадей по видам сельскохозяйственных культур (в процентах от общей посевной площади соответствующей категории организаций (хозяйств)):		
Зерновые и зернобобовые культуры	54,5	82,5
Технические культуры	2,0	3,0
Картофель	12,2	1,6
Овощные и бахчевые культуры	22,1	0,8
Кормовые культуры	9,3	12,0
Площади многолетних плодовых насаждений и ягодных культур - всего, га	1496,1	625,3
в том числе:		
семечковые культуры - всего	417,7	236,1
из них:		
яблоня	320,8	209,5
груша	91,2	26,6
косточковые культуры - всего	779,5	379,5
из них:		
слива	120,2	31,5
вишня	62,7	-
черешня	152,8	91,8
абрикос	53,3	7,5
персик	356,1	245,1
алыча	18,0	3,6
орехоплодные культуры - всего	95,6	6,0
из них:		
грецкий орех	65,7	-
фундук	22,9	6,0
субтропические культуры	64,9	-

крестьянские (фермерские) хозяйства и индивидуальные предприниматели	в том числе		личные подсобные и другие индивидуальные хозяйства граждан	некоммерческие объединения граждан
	из них			
	крестьянские (фермерские) хозяйства	индивидуальные предприниматели		
0,2	0,2	-	2,0	4,4
0,2	0,2	-	1,9	5,8
0,2	0,2	-	3,7	9,3
-	-	-	2,4	7,6
0,1	-	0,1	4,8	16,4
0,04	0,04	-	0,5	0,2
15,5	15,5	-	4,2	0,03
5,5	5,5	-	3,8	-
-	-	-	0,1	-
-	-	-	2,5	0,8
-	-	-	0,0	0,0
44,9	0,1	94,3	42,9	24,8
9,2	12,4	5,7	52,0	74,4
45,8	87,4	-	2,6	0,0
5,5	3,1	2,4	117,9	747,4
0,4	0,2	0,2	25,1	156,1
0,3	0,2	0,1	13,5	97,4
0,1	-	0,1	10,4	54,1
3,3	2,1	1,2	55,9	340,7
0,3	0,2	0,1	5,1	83,2
0,1	-	0,1	10,2	52,4
0,9	0,7	0,2	9,3	50,8
0,2	-	0,2	7,8	37,8
1,8	1,2	0,6	17,6	91,5
-	-	-	2,8	11,6
0,1	-	0,1	14,5	75,0
0,1	-	0,1	10,1	55,5
-	-	-	3,7	13,2
0,1	-	0,1	6,1	58,7

	Хозяйства всех категорий	сельскохозяйственные организации
ягодники - всего	138,4	3,7
из них:		
земляника, клубника	21,7	-
малина, ежевика	76,3	3,7
смородина всех видов	22,4	-
крыжовник	8,1	-
рябина черноплодная	0,1	-
облепиха	2,7	-
Структура площадей многолетних плодовых насаждений и ягодных культур по видам плодово-ягодных насаждений (в процентах от общей площади плодово-ягодных насаждений соответствующей категории организаций (хозяйств)):		
семечковые культуры	27,9	37,8
косточковые культуры	52,1	60,7
орехоплодные культуры	6,4	1,0
субтропические культуры	4,3	-
ягодники	9,2	0,6
Площади виноградников, га	6498,9	5380,2
Поголовье сельскохозяйственных животных, голов:		
Крупный рогатый скот - всего	1363	352
из него коровы	708	116
Молочный крупный рогатый скот	1256	352
Мясной крупный рогатый скот	107	-
Свиньи	1092	483
Овцы и козы - всего	1550	-
в том числе:		
овцы	454	-
козы	1096	-
Птица - всего	48133	-
Птица сельскохозяйственная - всего	44424	-
в том числе:		
куры - всего	38862	-
из них куры-несушки	31724	-
куры яичных пород	20461	-
куры мясных и мясо-яичных пород	18401	-
утки	4148	-
гуси	735	-
индейки	465	-
цесарки	214	-

крестьянские (фермерские) хозяйства и индивидуальные предприниматели	в том числе		личные подсобные и другие индивидуальные хозяйства граждан	некоммерческие объединения граждан
	крестьянские (фермерские) хозяйства	индивидуальные предприниматели		
1,6	0,8	0,8	16,2	116,9
0,1	0,1	-	3,2	18,3
1,5	0,7	0,8	8,5	62,6
-	-	-	3,2	19,1
-	-	-	0,7	7,3
-	-	-	0,02	0,1
-	-	-	0,1	2,6
7,3	6,5	8,3	21,3	20,9
60,0	67,7	50,0	47,5	45,6
1,8	-	4,2	12,3	10,0
1,8	-	4,2	5,2	7,9
29,1	25,8	33,3	13,8	15,6
56,0	52,4	3,6	17,0	1045,7
60	48	12	836	115
27	20	7	515	50
52	40	12	738	114
8	8	-	98	1
-	-	-	594	15
-	-	-	1216	334
-	-	-	454	-
-	-	-	762	334
3765	2560	1205	39400	4968
1125	60	1065	38683	4616
925	60	865	33867	4070
668	30	638	27805	3251
340	-	340	17593	2528
585	60	525	16274	1542
50	-	50	3784	314
-	-	-	599	136
50	-	50	368	47
100	-	100	65	49

	Хозяйства всех категорий	сельскохозяйственные организации
Прочие виды птицы - всего	3709	-
перепелки	3635	-
фазаны	74	-
Лошади	89	-
Кролики домашние	2900	-
Звери пушные (клеточного разведения):		
Нутрии	48	-
Пчелы медоносные (семьи), шт.	621	59
Наличие сельскохозяйственной техники, шт.:		
Тракторы	238	207
Комбайны:		
зерноуборочные	8	8
кормоуборочные	5	5
Установки доильные	13	8
Плуги	64	62
Косилки	14	13
Сеялки	15	15
В среднем на одну организацию (хозяйство, объединение):		
численность работников, человек	x	97
общая земельная площадь, га	x	490,4
площадь сельскохозяйственных угодий, га	x	365,1
общая посевная площадь сельскохозяйственных культур, га	x	183,9
поголовье сельскохозяйственных животных, голов:	x	
крупный рогатый скот	x	176
из него коровы	x	58
свиньи	x	161
птица	x	-

крестьянские (фермерские) хозяйства и индивидуальные предприниматели	в том числе		личные подсобные и другие индивидуальные хозяйства граждан	некоммерческие объединения граждан
	крестьянские (фермерские) хозяйства	индивидуальные предприниматели		
2640	2500	140	717	352
2600	2500	100	685	350
40	-	40	32	2
28	28	-	26	35
485	470	15	1969	446
-	-	-	38	10
134	-	134	369	59
10	7	3	21	x
-	-	-	x	x
-	-	-	x	x
-	-	-	5	x
2	-	2	x	x
1	1	-	x	x
-	-	-	x	x
3	3	2	x	x
0,9	2,3	0,3	0,1	10,9
0,8	2,0	0,3	0,1	8,0
4,8	4,4	5,4	0,02	0,6
20	24	12	3	10
14	20	7	2	6
-	-	-	4	4
471	1280	201	16	38



**СЕВЕРО-КАВКАЗСКИЙ
ФЕДЕРАЛЬНЫЙ ОКРУГ**

ОСНОВНЫЕ ИТОГИ ВСЕРОССИЙСКОЙ СЕЛЬСКОХОЗЯЙСТВЕННОЙ по Северо-Кавказскому

(на 1 июля 2016 г.)

	Хозяйства всех категорий	сельскохозяйственные организации
Число организаций (хозяйств) - всего, тыс.	x	4,5
из них осуществлявшие сельскохозяйственную деятельность в I полугодии 2016 г.	x	3,5
в процентах от общего числа соответствующей категории организаций (хозяйств)	x	79,4
Общая земельная площадь, тыс. га	10539,4	7024,6
из нее сельскохозяйственные угодья	9859,1	6433,8
в том числе:		
пашня	5254,0	3655,6
сенокосы	449,0	230,4
пастбища	3885,3	2446,4
многолетние насаждения	113,3	50,1
залежь	157,5	51,4
Из общей площади сельскохозяйственных угодий фактически использовались, тыс. га	8742,1	5679,7
в процентах от общей площади сельскохозяйственных угодий соответствующей категории организаций (хозяйств)	88,7	88,3
Посевная площадь сельскохозяйственных культур под урожай 2016 г. - всего, тыс. га	4319,9	2959,8
в том числе:		
Зерновые и зернобобовые культуры - всего	3155,7	2244,5
из них:		
пшеница	2059,4	1565,9
рожь	2,2	1,5
ячмень	315,6	209,1
овес	54,8	29,3
кукуруза на зерно	523,9	284,8
просо	14,6	11,1
гречиха	4,0	3,3
рис	22,1	13,8
зернобобовые культуры	154,6	122,8
из них горох	148,4	117,7
Технические культуры - всего	599,4	461,3
из них:		
лен-долгунец	0,8	0,8
сахарная свекла	44,1	36,0
масличные культуры - всего	536,9	409,6
из них:		
подсолнечник на зерно	337,8	253,6
лен-кудряш (масличный)	84,5	65,6
соя	28,8	22,9
рапс	61,0	47,1
горчица	5,4	4,7
рыжик	8,7	7,7
эфирно-масличные культуры	14,8	13,8
лекарственные культуры	0,01	0,01
Картофель	69,0	7,6

**ПЕРЕПИСИ В РАЗРЕЗЕ КАТЕГОРИЙ ХОЗЯЙСТВ
федеральному округу**

крестьянские (фермерские) хозяйства и индивидуальные предприниматели	в том числе		личные подсобные и другие индивидуальные хозяйства граждан	некоммерческие объединения граждан
	крестьянские (фермерские) хозяйства	индивидуальные предприниматели		
36,7	25,5	11,2	1751,1	1,2
24,8	16,5	8,3	1449,5	1,0
67,6	64,7	74,2	82,8	85,4
2749,3	2260,4	488,8	735,3	30,2
2730,5	2247,6	482,8	672,0	22,8
1319,6	1086,6	233,0	275,0	3,7
115,6	90,2	25,4	103,1	x
1249,0	1037,5	211,5	189,9	x
19,6	13,5	6,1	41,1	2,5
26,6	19,9	6,8	62,9	16,6
2447,0	2001,8	445,2	609,1	6,2
89,6	89,1	92,2	90,6	27,4
1092,7	879,3	213,4	263,7	3,7
847,2	687,4	159,8	64,0	0,04
469,8	425,1	44,7	23,7	-
0,3	0,3	-	0,3	-
99,5	86,8	12,7	7,0	-
24,1	19,6	4,5	1,4	0,00
213,3	121,3	92,0	25,7	0,04
3,3	3,0	0,3	0,2	0,00
0,7	0,7	0,05	0,01	-
3,5	1,8	1,7	4,8	-
31,0	27,1	3,9	0,9	0,00
30,6	26,8	3,9	0,1	-
131,5	110,1	21,4	6,5	0,00
-	-	-	0,00	-
8,1	7,7	0,4	0,01	-
121,8	100,8	21,0	5,5	0,00
78,8	66,5	12,2	5,4	0,00
18,8	15,8	3,0	0,00	-
5,9	4,1	1,9	0,00	-
13,9	10,2	3,7	0,01	-
0,7	0,6	0,1	0,00	-
0,9	0,9	-	-	-
1,0	1,0	0,03	0,00	0,00
0,00	0,00	-	0,00	-
10,6	7,7	3,0	48,8	2,0

	Хозяйства всех категорий	сельскохозяйственные организации
Овощные и бахчевые культуры – всего ¹⁾	102,5	15,2
из них:		
овощи открытого грунта – всего	85,7	12,0
в том числе:		
капуста (всех видов)	17,1	0,3
огурцы	9,3	0,6
помидоры	19,9	2,7
свекла столовая	2,0	0,3
морковь столовая	4,6	1,0
лук репчатый	7,6	1,9
чеснок	3,5	0,1
кабачки, патиссоны	0,8	0,1
продовольственные бахчевые культуры	14,4	2,3
Кормовые культуры - всего	393,3	231,3
из них:		
травы однолетние	173,5	105,0
травы многолетние	158,5	81,7
кормовые культуры на силос (без кукурузы)	5,5	4,6
кукуруза на корм	41,1	31,8
корнеплодные кормовые культуры, включая свеклу сахарную на корм скоту	1,1	0,6
Структура посевных площадей по видам сельскохозяйственных культур (в процентах от общей посевной площади соответствующей категории организаций (хозяйств)):		
Зерновые и зернобобовые культуры	73,1	75,8
Технические культуры	13,9	15,6
Картофель	1,6	0,3
Овощные и бахчевые культуры	2,4	0,5
Кормовые культуры	9,1	7,8
Площади многолетних плодовых насаждений и ягодных культур - всего, тыс. га	66,5	18,7
в том числе:		
семечковые культуры - всего	38,0	13,3
из них:		
яблоня	30,6	12,7
груша	6,7	0,6
косточковые культуры - всего	19,5	4,6
из них:		
слива	5,5	1,6
вишня	1,9	0,3
черешня	3,1	0,9
абрикос	5,6	1,3
персик	2,5	0,2
альча	0,7	0,1
орехоплодные культуры - всего	3,3	0,5
из них:		
грецкий орех	1,7	0,4
фундук	1,6	0,2
субтропические культуры	0,4	0,01

крестьянские (фермерские) хозяйства и индивидуальные предприниматели	в том числе		личные подсобные и другие индивидуальные хозяйства граждан	некоммерческие объединения граждан
	крестьянские (фермерские) хозяйства	индивидуальные предприниматели		
20,6	13,8	6,7	65,1	1,7
14,2	8,2	6,0	57,9	1,6
1,0	0,8	0,2	15,7	0,1
2,3	0,7	1,6	6,2	0,2
4,1	1,7	2,4	12,8	0,3
0,5	0,4	0,1	1,2	0,1
0,5	0,5	0,1	2,9	0,1
2,3	1,7	0,6	3,3	0,1
0,03	0,01	0,02	3,2	0,1
0,02	0,01	0,00	0,6	0,1
6,0	5,2	0,7	6,0	0,1
82,8	60,2	22,6	79,3	0,00
36,4	28,1	8,3	32,1	0,00
35,1	24,1	11,0	41,6	0,00
0,1	0,1	0,00	0,9	-
7,2	5,3	1,9	2,2	0,00
0,4	0,3	0,1	0,2	-
77,5	78,2	74,9	24,3	1,2
12,0	12,5	10,0	2,5	0,1
1,0	0,9	1,4	18,5	52,9
1,9	1,6	3,1	24,7	45,7
7,6	6,8	10,6	30,1	0,1
10,8	5,9	4,9	34,6	2,4
6,7	3,2	3,5	17,3	0,7
6,3	2,9	3,4	11,2	0,4
0,4	0,2	0,1	5,4	0,3
2,2	1,4	0,8	12,0	0,8
1,3	0,8	0,5	2,3	0,2
0,1	0,1	0,01	1,4	0,2
0,3	0,2	0,1	1,7	0,1
0,2	0,2	0,1	3,9	0,1
0,1	0,1	0,1	2,1	0,1
0,1	0,05	0,01	0,5	0,1
0,5	0,4	0,1	2,0	0,3
0,2	0,1	0,04	1,0	0,2
0,3	0,3	0,03	1,0	0,1
0,04	0,03	0,01	0,3	0,03

	Хозяйства всех категорий	сельскохозяйственные организации
ягодники - всего ²⁾	5,2	0,3
из них:		
земляника, клубника	2,3	0,1
малина, ежевика	2,2	0,01
смородина всех видов	0,4	0,00
крыжовник	0,1	-
рябина черноплодная	0,04	-
облепиха	0,02	0,00
Структура площадей многолетних плодовых насаждений и ягодных культур по видам плодово-ягодных насаждений (в процентах от общей площади плодово-ягодных насаждений соответствующей категории организаций (хозяйств)):		
семечковые культуры	57,2	71,1
косточковые культуры	29,4	24,3
орехоплодные культуры	5,0	2,9
субтропические культуры	0,6	0,1
ягодники	7,8	1,5
Площади виноградников, тыс. га	33,0	24,0
Поголовье сельскохозяйственных животных, тыс. голов:		
Крупный рогатый скот - всего	2294,3	330,2
из него коровы	1061,6	145,5
Молочный крупный рогатый скот	1851,7	220,8
Мясной крупный рогатый скот	436,5	109,4
Волы	6,2	0,02
из общего поголовья крупного рогатого скота:		
буйволы	3,7	0,1
яки	6,2	3,8
Свиньи	539,5	332,4
Овцы и козы - всего	9964,3	2739,1
в том числе:		
овцы	9737,5	2670,9
козы	226,8	68,2
Птица - всего	37807,3	20599,3
Птица сельскохозяйственная - всего	37772,3	20599,1
в том числе:		
куры - всего	33762,4	20244,0
из них куры-несушки	8228,1	1992,2
куры яичных пород	8453,4	2199,2
куры мясных и мясо-яичных пород	25309,0	18044,8
утки	2246,7	95,8
гуси	786,2	4,3
индейки	959,1	254,9
цесарки	18,0	0,02
Прочие виды птицы - всего	35,0	0,3
перепелки	34,2	0,2
фазаны	0,6	0,00
страусы	0,1	0,05
Лошади	77,2	21,6
Ослы	6,9	0,05

крестьянские (фермерские) хозяйства и индивидуальные предприниматели	в том числе		личные подсобные и другие индивидуальные хозяйства граждан	некоммерческие объединения граждан
	крестьянские (фермерские) хозяйства	индивидуальные предприниматели		
1,4	0,9	0,5	2,9	0,6
0,6	0,1	0,5	1,3	0,2
0,8	0,8	0,01	1,2	0,2
0,01	0,01	0,00	0,3	0,1
0,00	0,00	-	0,1	0,02
0,02	-	0,02	0,01	0,01
0,00	0,00	-	0,01	0,01
62,0	53,9	71,8	50,0	30,5
20,1	23,0	16,5	34,8	32,5
4,6	7,1	1,6	5,9	10,6
0,3	0,5	0,1	0,9	1,4
13,0	15,5	9,9	8,4	24,9
2,5	2,0	0,6	6,3	0,1
389,2	335,0	54,2	1574,2	0,7
205,1	181,6	23,5	710,7	0,4
268,2	224,6	43,6	1362,1	0,6
120,8	110,3	10,5	206,1	0,1
0,2	0,2	0,01	5,9	-
0,2	0,2	0,01	3,4	-
1,5	1,5	-	0,9	-
9,7	8,1	1,6	197,3	0,2
4616,5	4408,3	208,2	2607,2	1,4
4580,5	4373,8	206,7	2485,1	1,0
36,1	34,5	1,5	122,1	0,4
3563,7	2674,2	889,6	13626,6	17,6
3553,7	2673,1	880,6	13602,0	17,6
3465,0	2594,9	870,1	10040,1	13,3
755,9	561,8	194,1	5470,9	9,1
724,5	535,8	188,7	5523,4	6,3
2740,4	2059,1	681,4	4516,8	7,0
17,7	15,8	1,8	2131,0	2,3
27,6	25,6	2,0	753,0	1,3
43,1	36,5	6,5	660,4	0,7
0,4	0,3	0,1	17,6	0,05
10,1	1,1	9,0	24,6	0,1
10,0	1,0	9,0	23,9	0,1
0,1	0,1	-	0,6	-
0,01	0,01	-	0,1	-
24,0	22,2	1,8	31,6	0,00
0,04	0,04	0,00	6,8	-

	Хозяйства всех категорий	сельскохозяйственные организации
Мулы и лошаки	0,5	0,01
Пятнистые олени	0,05	0,00
Маралы	1,6	1,5
Верблюды	0,2	0,2
Кролики домашние	307,6	15,5
Звери пушные (клеточного разведения):		
Лисицы	0,3	-
Песцы	3,3	3,1
Норки	106,3	106,1
Нутрии	58,5	-
Бобры	0,1	-
Ондатры	0,01	-
Хори	0,01	-
Пчелы медоносные (семьи), тыс. шт.	226,8	32,9
Наличие сельскохозяйственной техники, тыс. шт.:		
Тракторы	49,9	17,8
Комбайны:		
зерноуборочные	11,8	5,5
кукурузоуборочные	0,2	0,1
картофелеуборочные	0,1	0,04
кормоуборочные	0,8	0,5
Машины свеклоуборочные (без ботвоуборочных)	0,1	0,1
Установки доильные	10,3	0,5
Плуги	14,3	6,4
Косилки	5,3	1,7
Сеялки	18,0	10,0
В среднем на одну организацию (хозяйство, объединение):		
численность работников ³⁾ , человек	x	24
общая земельная площадь, га	x	1572,2
площадь сельскохозяйственных угодий, га	x	1440,0
общая посевная площадь сельскохозяйственных культур ⁴⁾ , га	x	1398,8
поголовье сельскохозяйственных животных ⁵⁾ , голов:	x	
крупный рогатый скот	x	204
из него коровы	x	98
свиньи	x	7386
птица	x	146095

Здесь и далее по субъектам Российской Федерации, входящим в Северо-Кавказский федеральный округ:

¹⁾ Включая овощи закрытого грунта по личным подсобным и другим индивидуальным хозяйствам граждан и некоммерческим объединениям.

²⁾ Включая ягодники в междурядьях сада.

³⁾ В расчете на одну организацию (хозяйство), без учета подсобных сельскохозяйственных предприятий несельскохозяйственных организаций, осуществлявших сельскохозяйственную деятельность в I полугодии 2016 г.

⁴⁾ В расчете на одну организацию (хозяйство), имевшую общую посевную площадь.

⁵⁾ В расчете на одну организацию (хозяйство), имевшую поголовье скота соответствующего вида.

крестьянские (фермерские) хозяйства и индивидуальные предприниматели	в том числе		личные подсобные и другие индивидуальные хозяйства граждан	некоммерческие объединения граждан
	крестьянские (фермерские) хозяйства	индивидуальные предприниматели		
-	-	-	0,4	0,02
0,01	0,01	-	0,03	-
0,1	0,1	-	0,01	-
0,02	0,02	-	0,01	-
10,6	10,1	0,5	280,0	1,5
-	-	-	0,3	-
0,1	-	0,1	0,1	-
-	-	-	0,2	-
0,3	0,3	-	58,1	0,1
-	-	-	0,1	-
0,01	0,01	-	0,00	-
-	-	-	0,01	-
22,1	19,3	2,8	171,6	0,3
16,4	12,1	4,3	15,7	x
6,3	4,7	1,6	x	x
0,1	0,1	0,1	x	x
0,04	0,03	0,01	x	x
0,3	0,2	0,1	x	x
0,02	0,02	0,00	x	x
0,3	0,2	0,03	9,5	x
7,9	6,0	1,9	x	x
3,5	2,5	1,0	x	x
8,0	6,2	1,9	x	x
3	3	3	x	x
74,9	88,6	43,6	0,4	24,8
74,4	88,1	43,1	0,4	18,8
73,6	90,0	42,0	0,2	3,6
43	49	24	5	8
26	31	12	3	5
53	61	32	4	7
2513	2520	2492	34	61

**ОСНОВНЫЕ ИТОГИ ВСЕРОССИЙСКОЙ СЕЛЬСКОХОЗЯЙСТВЕННОЙ
по Республике**

(на 1 июля 2016 г.)

	Хозяйства всех категорий	сельскохозяйствен- ные организации
Число организаций (хозяйств) - всего	х	2037
из них осуществлявшие сельскохозяйственную деятельность в I полугодии 2016 г.	х	1604
в процентах от общего числа соответствующей категории организаций (хозяйств)	х	78,7
Общая земельная площадь, га	3160222,2	1926221,1
из нее сельскохозяйственные угодья	2917637,5	1700538,0
в том числе:		
пашня	476050,0	209321,3
сенокосы	186592,2	97526,2
пастбища	2129669,0	1330544,2
многолетние насаждения	63367,0	25130,6
залежь	61959,4	38015,7
Из общей площади сельскохозяйственных угодий фактически использовались, га	2457593,3	1483393,0
в процентах от общей площади сельскохозяйственных угодий соответствующей категории организаций (хозяйств)	84,2	87,2
Посевная площадь сельскохозяйственных культур под урожаем 2016 г. - всего, га	378970,3	130181,9
в том числе:		
Зерновые и зернобобовые культуры - всего	137493,6	67791,9
из них:		
пшеница	75948,6	40552,0
рожь	523,6	100,0
ячмень	21888,4	11507,0
овес	3721,3	1607,8
кукуруза на зерно	14896,3	1875,1
просо	126,6	-
гречиха	11,2	-
рис	19358,1	11673,0
зернобобовые культуры	438,2	7,0
из них горох	43,8	-
Технические культуры - всего	8790,8	2360,1
из них:		
масличные культуры - всего	7695,2	2324,7
из них:		
подсолнечник на зерно	7513,7	2174,2
лен-кудряш (масличный)	100,5	100,5
рапс	2,5	-
рыжик	50,0	50,0
Картофель	20140,7	188,2
Овощные и бахчевые культуры – всего	52919,2	2450,2
из них:		
овощи открытого грунта – всего	43365,1	1038,2
в том числе:		
капуста (всех видов)	14203,8	73,1
огурцы	4291,1	83,0
помидоры	10784,7	325,3
свекла столовая	574,4	22,4

ПЕРЕПИСИ В РАЗРЕЗЕ КАТЕГОРИЙ ХОЗЯЙСТВ
Дагестан

крестьянские (фермерские) хозяйства и индивидуальные предприниматели	в том числе		личные подсобные и другие индивидуальные хозяйства граждан	некоммерческие объединения граждан
	из них			
	крестьянские (фермерские) хозяйства	индивидуальные предприниматели		
10585	7691	2894	509745	206
6818	4944	1874	403854	206
64,4	64,3	64,8	79,2	100
789113,1	701420,5	87692,6	440082,0	4806,0
786538,1	700198,1	86340,0	427577,3	2984,1
69493,9	49324,0	20169,9	196840,1	394,7
33317,9	26802,1	6515,8	55748,1	x
673315,2	615397,2	57918,0	125809,6	x
9188,9	7787,8	1401,1	28674,2	373,3
1222,2	887,0	335,2	20505,4	2216,1
566360,4	496979,7	69380,7	407071,9	768,0
72,0	71,0	80,4	95,2	25,7
54778,2	40318,1	14460,1	193615,4	394,8
23245,9	19866,9	3379,1	46453,1	2,6
14016,5	13304,4	712,2	21380,1	-
120,0	120,0	-	303,6	-
4527,2	3983,6	543,6	5854,2	-
863,0	548,1	314,9	1250,5	-
667,5	600,4	67,1	12351,2	2,6
-	-	-	126,6	-
-	-	-	11,2	-
2928,9	1198,3	1730,6	4756,3	-
15,2	9,3	5,9	415,9	0,04
0,3	0,3	-	43,5	-
451,6	451,6	-	5978,0	1,2
438,1	438,1	-	4931,3	1,1
438,1	438,1	-	4900,4	1,1
-	-	-	0,01	-
-	-	-	2,5	-
-	-	-	-	-
78,0	70,5	7,5	19808,6	65,8
3031,7	2636,3	395,4	47112,9	324,5
601,4	261,9	339,5	41406,4	319,2
19,8	14,4	5,4	14098,5	12,4
33,2	23,4	9,8	4116,9	58,1
133,9	45,7	88,2	10233,9	91,7
0,2	0,2	-	543,4	8,4

	Хозяйства всех категорий	сельскохозяйственные организации
морковь столовая	2243,6	43,4
лук репчатый	2225,4	249,0
чеснок	1800,8	-
кабачки, патиссоны	105,6	-
продовольственные бахчевые культуры	9130,5	1399,0
Кормовые культуры - всего	159626,0	57391,5
из них:		
травы однолетние	58898,2	17905,6
травы многолетние	90941,8	35067,0
кормовые культуры на силос (без кукурузы)	934,9	123,0
кукуруза на корм	4254,0	2506,9
корнеплодные кормовые культуры, включая свеклу сахарную на корм скоту	487,3	21,0
Структура посевных площадей по видам сельскохозяйственных культур (в процентах от общей посевной площади соответствующей категории организаций (хозяйств)):		
Зерновые и зернобобовые культуры	36,3	52,1
Технические культуры	2,3	1,8
Картофель	5,3	0,1
Овощные и бахчевые культуры	14,0	1,9
Кормовые культуры	42,1	44,1
Площади многолетних плодовых насаждений и ягодных культур - всего, га	30271,3	4915,2
в том числе:		
семечковые культуры - всего	14728,2	2294,9
из них:		
яблоня	10105,8	2090,7
груша	4021,0	197,1
косточковые культуры - всего	11960,9	2410,6
из них:		
слива	2432,1	522,2
вишня	612,5	122,3
черешня	1800,4	510,0
абрикос	4474,4	988,7
персик	2167,6	177,2
алыча	407,6	90,2
орехоплодные культуры - всего	1898,9	197,4
из них:		
грецкий орех	521,7	139,9
фундук	1363,0	57,5
субтропические культуры	398,1	12,1
ягодники - всего	1283,4	0,2
из них:		
земляника, клубника	846,6	-
малина, ежевика	331,9	-
смородина всех видов	80,8	0,2
крыжовник	16,7	-
рябина черноплодная	0,7	-
облепиха	1,3	-

крестьянские (фермерские) хозяйства и индивидуальные предприниматели	в том числе		личные подсобные и другие индивидуальные хозяйства граждан	некоммерческие объединения граждан
	крестьянские (фермерские) хозяйства	индивидуальные предприниматели		
3,2	3,2	-	2185,4	11,5
68,4	47,6	20,8	1889,7	18,3
8,1	8,1	0,01	1777,6	15,2
-	-	-	101,5	4,2
2424,3	2368,4	55,9	5303,7	3,6
27971,0	17292,8	10678,2	74262,8	0,7
11059,1	9456,3	1602,8	29933,0	0,5
15660,6	7213,3	8447,3	40214,2	0,1
-	-	-	811,9	-
252,2	242,4	9,8	1494,7	0,2
381,5	296,5	85,0	84,8	-
42,4	49,3	23,4	24,0	0,7
0,8	1,1	-	3,1	0,3
0,1	0,2	0,1	10,2	16,7
5,5	6,5	2,7	24,3	82,2
51,1	42,9	73,8	38,4	0,2
2203,6	1856,5	347,1	22818,4	334,1
794,3	634,5	159,8	11573,2	65,8
694,3	568,2	126,1	7292,5	28,2
97,3	63,6	33,7	3697,7	28,9
920,9	794,5	126,3	8534,1	95,4
478,1	424,5	53,6	1416,1	15,7
23,8	11,6	12,2	451,3	15,1
127,8	111,0	16,8	1144,2	18,3
163,4	144,1	19,3	3299,0	23,2
81,9	60,0	21,9	1899,1	9,4
45,0	42,6	2,4	264,0	8,4
439,4	384,7	54,8	1226,0	36,0
126,0	102,9	23,1	248,9	6,9
312,4	281,8	30,7	965,6	27,5
37,3	31,1	6,2	316,3	32,4
11,0	11,0	-	1167,8	104,4
9,1	9,1	-	773,1	64,3
1,3	1,3	-	297,5	33,1
0,2	0,2	-	75,3	5,0
-	-	-	15,3	1,5
-	-	-	0,7	0,04
0,4	0,4	-	0,8	0,1

	Хозяйства всех категорий	сельскохозяйственные организации
Структура площадей многолетних плодовых насаждений и ягодных культур по видам плодово-ягодных насаждений (в процентах от общей площади плодово-ягодных насаждений соответствующей категории организаций (хозяйств)):		
семечковые культуры	48,7	46,7
косточковые культуры	39,5	49,0
орехоплодные культуры	6,3	4,0
субтропические культуры	1,3	0,2
ягодники	4,2	0,0
Площади виноградников, га	23867,2	16311,2
Поголовье сельскохозяйственных животных, голов:		
Крупный рогатый скот - всего	1107655	134168
из него коровы	506371	68586
Молочный крупный рогатый скот	1000454	120873
Мясной крупный рогатый скот	102293	13281
Волы	4908	14
из общего поголовья крупного рогатого скота:		
буйволы	2940	81
яки	159	20
Свины	1291	-
Овцы и козы - всего	5705042	1758375
в том числе:		
овцы	5555682	1692302
козы	149360	66073
Птица - всего	6427514	1420424
Птица сельскохозяйственная - всего	6421946	1420419
в том числе:		
куры - всего	5812438	1415979
из них куры-несушки	1654288	155833
куры яичных пород	1952229	200760
куры мясных и мясо-яичных пород	3860209	1215219
утки	253461	3010
гуси	142690	27
индейки	208451	1388
цесарки	4906	15
Прочие виды птицы - всего	5568	5
перепелки	5440	-
фазаны	110	-
страусы	18	5
Лошади	27991	5736
Ослы	5288	48
Мулы и лошаки	285	12

крестьянские (фермерские) хозяйства и индивидуальные предприниматели	в том числе		личные подсобные и другие индивидуальные хозяйства граждан	некоммерческие объединения граждан
	крестьянские (фермерские) хозяйства	индивидуальные предприниматели		
36,0	34,2	46,0	50,7	19,7
41,8	42,8	36,4	37,4	28,6
19,9	20,7	15,8	5,4	10,8
1,7	1,7	1,8	1,4	9,7
0,5	0,6	-	5,1	31,3
1715,4	1186,8	528,6	5800,4	40,2
149406	130563	18843	823644	437
82746	72933	9813	354808	231
135945	118634	17311	743250	386
13311	11789	1522	75650	51
150	140	10	4744	-
148	138	10	2711	-
-	-	-	139	-
21	21	-	1252	18
2535626	2406171	129455	1410297	744
2510612	2381453	129159	1352212	556
25014	24718	296	58085	188
1598157	1487144	111013	3403709	5224
1596130	1486917	109213	3400193	5204
1573339	1466464	106875	2819726	3394
300463	243405	57058	1195385	2607
265695	222269	43426	1483827	1947
1307644	1244195	63449	1335899	1447
4312	3540	772	245284	855
3665	3172	493	138448	550
14567	13494	1073	192119	377
247	247	-	4616	28
2027	227	1800	3516	20
2025	225	1800	3395	20
-	-	-	110	-
2	2	-	11	-
8258	7807	451	13997	-
32	31	1	5208	-
-	-	-	259	14

	Хозяйства всех категорий	сельскохозяйственные организации
Пятнистые олени	23	-
Маралы	1508	1498
Верблюды	70	70
Кролики домашние	17498	51
Звери пушные (клеточного разведения):		
Лисицы	269	-
Песцы	3309	3100
Норки	129	-
Нутрии	246	-
Бобры	50	-
Пчелы медоносные (семьи), шт.	142868	21363
Наличие сельскохозяйственной техники, шт.:		
Тракторы	6891	2196
Комбайны:		
зерноуборочные	594	473
кукурузоуборочные	14	14
кормоуборочные	110	75
Установки доильные	4555	118
Плуги	992	721
Косилки	1000	368
Сеялки	637	493
В среднем на одну организацию (хозяйство, объединение):		
численность работников, человек	x	10
общая земельная площадь, га	x	945,6
площадь сельскохозяйственных угодий, га	x	834,8
общая посевная площадь сельскохозяйственных культур, га	x	236,3
поголовье сельскохозяйственных животных, голов:		
крупный рогатый скот	x	115
из него коровы	x	61
свины	x	-
птица	x	19728

крестьянские (фермерские) хозяйства и индивидуальные предприниматели	в том числе		личные подсобные и другие индивидуальные хозяйства граждан	некоммерческие объединения граждан
	крестьянские (фермерские) хозяйства	индивидуальные предприниматели		
-	-	-	23	-
-	-	-	10	-
-	-	-	-	-
1168	1168	-	16208	71
-	-	-	269	-
100	-	100	109	-
-	-	-	129	-
-	-	-	246	-
-	-	-	50	-
13438	12808	630	108065	2
1196	901	295	3499	x
121	83	38	x	x
-	-	-	x	x
35	19	16	x	x
46	43	3	4391	x
271	193	78	x	x
632	489	143	x	x
144	99	45	x	x
3	3	2	x	x
74,6	91,2	30,3	0,9	23,3
74,3	91,0	29,8	0,8	14,5
27,4	22,8	62,3	0,6	1,9
39	54	14	6	7
24	33	8	3	4
21	21	-	4	5
3323	4479	745	36	52

**ОСНОВНЫЕ ИТОГИ ВСЕРОССИЙСКОЙ СЕЛЬСКОХОЗЯЙСТВЕННОЙ
по Республике**

(на 1 июля 2016 г.)

	Хозяйства всех категорий	сельскохозяй- ственные организации
Число организаций (хозяйств) - всего	x	49
из них осуществлявшие сельскохозяйственную деятельность в I полугодии 2016 г.	x	43
в процентах от общего числа соответствующей категории организаций (хозяйств)	x	87,8
Общая земельная площадь, га	118249,8	79819,4
из нее сельскохозяйственные угодья	113940,7	79698,9
в том числе:		
пашня	68849,5	39987,4
сенокосы	6270,4	4530,0
пастбища	36252,6	34146,4
многолетние насаждения	1482,7	929,1
залежь	1085,6	106,0
Из общей площади сельскохозяйственных угодий фактически использовались, га	97940,1	67382,4
в процентах от общей площади сельскохозяйственных угодий соответствующей категории организаций (хозяйств)	86,0	84,5
Посевная площадь сельскохозяйственных культур под урожаем 2016 г. - всего, га	61922,9	34357,0
в том числе:		
Зерновые и зернобобовые культуры - всего	43690,9	25656,0
из них:		
пшеница	19444,7	14111,0
рожь	0,1	-
ячмень	5778,3	2959,0
овес	5667,0	2411,0
кукуруза на зерно	12723,5	6144,0
гречиха	51,0	20,0
зернобобовые культуры	18,2	11,0
из них горох	11,0	11,0
Технические культуры - всего	5838,4	4680,0
из них:		
масличные культуры - всего	5828,0	4680,0
из них:		
подсолнечник на зерно	5465,9	4414,0
соя	30,0	-
рапс	262,0	196,0
горчица	70,0	70,0
Картофель	4092,1	338,0
Овощные и бахчевые культуры – всего	1528,1	241,0
из них:		
овощи открытого грунта – всего	1414,9	150,0
в том числе:		
капуста (всех видов)	40,5	6,5

ПЕРЕПИСИ В РАЗРЕЗЕ КАТЕГОРИЙ ХОЗЯЙСТВ
Ингушетия

крестьянские (фермерские) хозяйства и индивидуальные предприниматели	в том числе		личные подсобные и другие индивидуальные хозяйства граждан	некоммерческие объединения граждан
	из них			
	крестьянские (фермерские) хозяйства	индивидуальные предприниматели		
1388	1035	353	57819	-
876	831	45	50630	-
63,1	80,3	12,7	87,6	-
31754,3	29258,8	2495,5	6676,1	-
29850,6	28720,3	1130,3	4391,2	-
25796,0	24685,7	1110,3	3066,1	-
1727,1	1717,1	10,0	13,3	x
2098,7	2098,7	-	7,5	x
228,8	218,8	10,0	324,8	-
-	-	-	979,6	-
27146,1	26109,5	1036,6	3411,6	-
90,9	90,9	91,7	77,7	-
24509,5	23339,0	1170,5	3056,4	-
17754,7	17364,2	390,5	280,2	-
5332,7	5267,7	65,0	1,0	-
-	-	-	0,1	-
2819,0	2803,0	16,0	0,3	-
3237,5	3121,5	116,0	18,5	-
6319,5	6126,0	193,5	260,0	-
31,0	31,0	-	0,01	-
7,0	7,0	-	0,2	-
-	-	-	0,01	-
1145,0	1095,0	50,0	13,4	-
1135,0	1085,0	50,0	13,0	-
1039,0	989,0	50,0	12,9	-
30,0	30,0	-	0,04	-
66,0	66,0	-	-	-
-	-	-	-	-
1441,0	1286,0	155,0	2313,1	-
855,8	808,3	47,5	431,3	-
835,3	787,8	47,5	429,6	-
18,3	18,3	-	15,7	-

	Хозяйства всех категорий	сельскохозяйственные организации
огурцы	209,0	34,0
помидоры	238,3	25,0
свекла столовая	35,5	2,0
морковь столовая	74,3	9,0
лук репчатый	138,7	35,5
чеснок	41,1	-
кабачки, патиссоны	1,5	-
продовольственные бахчевые культуры	112,1	91,0
Кормовые культуры - всего	6773,4	3442,0
из них:		
травы однолетние	2043,1	1880,0
травы многолетние	194,4	124,0
кукуруза на корм	4481,0	1438,0
Структура посевных площадей по видам сельскохозяйственных культур (в процентах от общей посевной площади соответствующей категории организаций (хозяйств)):		
Зерновые и зернобобовые культуры	70,6	74,7
Технические культуры	9,4	13,6
Картофель	6,6	1,0
Овощные и бахчевые культуры	2,5	0,7
Кормовые культуры	10,9	10,0
Площади многолетних плодовых насаждений и ягодных культур - всего, га	1994,6	929,1
в том числе:		
семечковые культуры - всего	721,2	606,3
из них:		
яблоня	595,7	536,3
груша	122,9	70,0
косточковые культуры - всего	348,0	219,3
из них:		
слива	91,5	59,3
вишня	70,2	40,0
черешня	100,7	74,0
абрикос	59,4	36,0
персик	14,0	4,0
альча	11,2	6,0
орехоплодные культуры - всего	101,3	60,0
из них:		
грецкий орех	98,8	60,0
фундук	2,1	-
ягодники - всего	823,6	43,5
из них:		
земляника, клубника	55,2	43,5
малина, ежевика	764,9	-
смородина всех видов	2,4	-

крестьянские (фермерские) хозяйства и индивидуальные предприниматели	в том числе		личные подсобные и другие индивидуальные хозяйства граждан	некоммерческие объединения граждан
	из них			
	крестьянские (фермерские) хозяйства	индивидуальные предприниматели		
117,0	95,0	22,0	58,0	-
149,0	124,0	25,0	64,3	-
16,0	16,0	-	17,5	-
44,0	44,0	-	21,3	-
61,8	61,8	-	41,4	-
-	-	-	41,1	-
-	-	-	1,5	-
20,5	20,5	-	0,6	-
3313,0	2785,5	527,5	18,4	-
159,0	159,0	-	4,1	-
68,5	68,5	-	1,9	-
3036,0	2508,5	527,5	7,0	-
72,4	74,4	33,4	9,2	-
4,7	4,7	4,3	0,4	-
5,9	5,5	13,2	75,7	-
3,5	3,5	4,1	14,1	-
13,5	11,9	45,1	0,6	-
760,8	750,8	10,0	304,7	-
6,5	-	6,5	108,4	-
6,0	-	6,0	53,4	-
0,5	-	0,5	52,4	-
3,5	-	3,5	125,2	-
0,5	-	0,5	31,7	-
-	-	-	30,2	-
3,0	-	3,0	23,7	-
-	-	-	23,4	-
-	-	-	10,0	-
-	-	-	5,2	-
-	-	-	41,3	-
-	-	-	38,8	-
-	-	-	2,1	-
750,8	750,8	-	29,3	-
-	-	-	11,7	-
750,8	750,8	-	14,1	-
-	-	-	2,4	-

	Хозяйства всех категорий	сельскохозяйственные организации
крыжовник	0,6	-
рябина черноплодная	0,2	-
облепиха	0,2	-
Структура площадей многолетних плодовых насаждений и ягодных культур по видам плодово-ягодных насаждений (в процентах от общей площади плодово-ягодных насаждений соответствующей категории организаций (хозяйств)):		
семечковые культуры	36,2	65,3
косточковые культуры	17,4	23,6
орехоплодные культуры	5,1	6,5
ягодники	41,3	4,7
Площади виноградников, га	89,9	-
Поголовье сельскохозяйственных животных, голов:		
Крупный рогатый скот - всего	60515	1699
из него коровы	31318	710
Молочный крупный рогатый скот	41915	1450
Мясной крупный рогатый скот	18591	249
Волы	9	-
из общего поголовья крупного рогатого скота:		
буйволы	144	-
яки	67	-
Овцы и козы - всего	152113	9544
в том числе:		
овцы	144670	9237
козы	7443	307
Птица - всего	408813	-
Птица сельскохозяйственная - всего	408661	-
в том числе:		
куры - всего	332706	-
из них куры-несушки	196199	-
куры яичных пород	222437	-
куры мясных и мясо-яичных пород	110269	-
утки	19580	-
гуси	25907	-
индейки	29229	-
цесарки	1239	-
Прочие виды птицы - всего	152	-
перепелки	50	-
фазаны	56	-
страусы	46	-
Лошади	2179	153
Ослы	50	-
Пятнистые олени	10	-

крестьянские (фермерские) хозяйства и индивидуальные предприниматели	в том числе		личные подсобные и другие индивидуальные хозяйства граждан	некоммерческие объединения граждан
	из них			
	крестьянские (фермерские) хозяйства	индивидуальные предприниматели		
-	-	-	0,6	-
-	-	-	0,2	-
-	-	-	0,2	-
0,9	-	65,0	35,6	-
0,5	-	35,0	41,1	-
-	-	-	13,6	-
98,7	100,0	-	9,6	-
76,0	76,0	-	13,9	-
22772	22230	542	36044	-
13609	13318	291	16999	-
9395	8985	410	31070	-
13377	13245	132	4965	-
-	-	-	9	-
60	60	-	84	-
40	40	-	27	-
84561	82645	1916	58008	-
81575	79659	1916	53858	-
2986	2986	-	4150	-
99800	94600	5200	309013	-
99744	94544	5200	308917	-
80640	75990	4650	252066	-
35828	34120	1708	160371	-
48708	44748	3960	173729	-
31932	31242	690	78337	-
2091	2091	-	17489	-
8534	8514	20	17373	-
8472	7942	530	20757	-
7	7	-	1232	-
56	56	-	96	-
-	-	-	50	-
50	50	-	6	-
6	6	-	40	-
1487	1366	121	539	-
-	-	-	50	-
-	-	-	10	-

	Хозяйства всех категорий	сельскохозяйственные организации
Верблюды	17	-
Кролики домашние	222	-
Пчелы медоносные (семьи), шт.	6727	1885
Наличие сельскохозяйственной техники, шт.:		
Тракторы	1735	393
Комбайны:		
зерноуборочные	615	106
кукурузоуборочные	32	10
картофелеуборочные	6	-
кормоуборочные	45	6
Установки доильные	67	48
Плуги	656	231
Косилки	296	26
Сеялки	480	91
В среднем на одну организацию (хозяйство, объединение):		
численность работников, человек	x	29
общая земельная площадь, га	x	1629,0
площадь сельскохозяйственных угодий, га	x	1626,5
общая посевная площадь сельскохозяйственных культур, га	x	880,9
поголовье сельскохозяйственных животных, голов:	x	
крупный рогатый скот	x	340
из него коровы	x	237
птица	x	-

крестьянские (фермерские) хозяйства и индивидуальные предприниматели	в том числе		личные подсобные и другие индивидуальные хозяйства граждан	некоммерческие объединения граждан
	крестьянские (фермерские) хозяйства	индивидуальные предприниматели		
17	17	-	-	-
26	26	-	196	-
2696	2408	288	2146	-
1144	1097	47	198	x
509	479	30	x	x
22	20	2	x	x
6	6	-	x	x
39	35	4	x	x
-	-	-	19	x
425	412	13	x	x
270	259	11	x	x
389	374	15	x	x
4	4	5	x	x
22,9	28,3	7,1	0,1	-
21,5	27,7	3,2	0,1	-
37,4	36,7	58,5	0,1	-
38	38	30	2	-
25	25	19	2	-
329	326	400	21	-

**ОСНОВНЫЕ ИТОГИ ВСЕРОССИЙСКОЙ СЕЛЬСКОХОЗЯЙСТВЕННОЙ
по Кабардино-Балкарской**

(на 1 июля 2016 г.)

	Хозяйства всех категорий	сельскохозяй- ственные организации
Число организаций (хозяйств) - всего	x	343
из них осуществлявшие сельскохозяйственную деятельность в I полугодии 2016 г.	x	306
в процентах от общего числа соответствующей категории организаций (хозяйств)	x	89,2
Общая земельная площадь, га	386077,9	155110,7
из нее сельскохозяйственные угодья	372738,9	150993,8
в том числе:		
пашня	289142,9	123522,2
сенокосы	17186,9	3359,7
пастбища	44601,9	17188,6
многолетние насаждения	17720,4	6614,9
залежь	4086,8	308,4
Из общей площади сельскохозяйственных угодий фактически использовались, га	361397,1	148483,7
в процентах от общей площади сельскохозяйственных угодий соответствующей категории организаций (хозяйств)	97,0	98,3
Посевная площадь сельскохозяйственных культур под урожаем 2016 г. - всего, га	285246,9	120988,7
в том числе:		
Зерновые и зернобобовые культуры - всего	209841,8	86377,5
из них:		
пшеница	48738,3	31559,6
ячмень	18633,9	12680,0
овес	3628,0	2868,0
кукуруза на зерно	129707,4	32825,3
просо	409,1	386,1
гречиха	95,1	53,0
зернобобовые культуры	8443,8	5821,5
из них горох	8189,5	5679,5
Технические культуры - всего	30320,4	16623,4
из них:		
лен-долгунец	823,7	823,0
масличные культуры - всего	29182,9	15667,4
из них:		
подсолнечник на зерно	21287,2	10859,5
лен-кудряш (масличный)	3011,1	2443,0
соя	3700,5	1672,4
рапс	783,5	292,5
горчица	400,0	400,0
Картофель	9576,8	635,2
Овощные и бахчевые культуры – всего	17847,5	6711,6
из них:		
овощи открытого грунта – всего	16988,3	6692,6

ПЕРЕПИСИ В РАЗРЕЗЕ КАТЕГОРИЙ ХОЗЯЙСТВ
Республике

крестьянские (фермерские) хозяйства и индивидуальные предприниматели	в том числе		личные подсобные и другие индивидуальные хозяйства граждан	некоммерческие объединения граждан
	крестьянские (фермерские) хозяйства	индивидуальные предприниматели		
6439	2162	4277	157630	138
6034	1948	4086	141014	133
93,7	90,1	95,5	89,5	96,4
201616,0	79816,0	121800,0	26936,2	2415,1
200043,6	79661,4	120382,2	19802,1	1899,4
152874,5	60890,3	91984,2	12477,5	268,6
12720,2	4952,6	7767,6	1107,0	x
27315,6	11136,6	16179,0	97,7	x
6971,3	2667,9	4303,4	3962,8	171,4
162,0	14,0	148,0	2157,0	1459,4
194828,4	77278,1	117550,3	17645,0	440,0
97,4	97,0	97,6	89,1	23,2
151854,7	60736,0	91118,7	12134,8	268,6
122430,2	50451,8	71978,4	1030,4	3,7
17176,2	6256,8	10919,4	2,6	-
5952,9	2093,1	3859,7	1,0	-
759,7	417,5	342,3	0,2	-
95952,5	41166,0	54786,5	926,6	3,1
23,0	23,0	-	0,05	-
42,0	-	42,0	0,1	-
2524,0	495,5	2028,5	98,3	-
2509,5	482,0	2027,5	0,5	-
13689,4	5136,4	8553,1	7,2	0,4
-	-	-	0,7	-
13509,4	4956,4	8553,1	5,7	0,4
10423,0	3316,9	7106,2	4,2	0,4
568,1	230,0	338,1	0,05	-
2027,8	1089,0	938,8	0,3	-
490,0	320,0	170,0	1,0	-
-	-	-	0,01	-
2639,1	865,8	1773,4	6149,6	152,9
6672,5	1900,1	4772,4	4352,2	111,3
6421,7	1788,7	4633,1	3768,6	105,4

	Хозяйства всех категорий	сельскохозяйственные организации
в том числе:		
капуста (всех видов)	761,4	92,7
огурцы	2813,0	425,2
помидоры	5105,8	1820,5
свекла столовая	251,4	38,2
морковь столовая	789,1	632,2
лук репчатый	653,5	100,4
чеснок	436,3	10,0
кабачки, патиссоны	68,9	5,0
продовольственные бахчевые культуры	279,6	15,0
Кормовые культуры - всего	17660,3	10641,0
из них:		
травы однолетние	9127,2	5530,5
травы многолетние	2012,1	618,5
кормовые культуры на силос (без кукурузы)	119,7	85,0
кукуруза на корм	5990,8	4385,0
Структура посевных площадей по видам сельскохозяйственных культур (в процентах от общей посевной площади соответствующей категории организаций (хозяйств)):		
Зерновые и зернобобовые культуры	73,6	71,4
Технические культуры	10,6	13,7
Картофель	3,4	0,5
Овощные и бахчевые культуры	6,3	5,5
Кормовые культуры	6,2	8,8
Площади многолетних плодовых насаждений и ягодных культур - всего, га	16095,1	5059,8
в том числе:		
семечковые культуры - всего	12900,0	4356,9
из них:		
яблоня	12041,2	4233,1
груша	837,4	109,0
косточковые культуры - всего	2233,8	682,9
из них:		
слива	1549,3	471,5
вишня	94,1	0,8
черешня	309,4	105,4
абрикос	84,6	4,5
персик	87,1	41,1
альча	52,2	13,7
орехоплодные культуры - всего	82,0	-
из них:		
грецкий орех	67,2	-
фундук	14,3	-
ягодники - всего	877,4	20,0

крестьянские (фермерские) хозяйства и индивидуальные предприниматели	в том числе		личные подсобные и другие индивидуальные хозяйства граждан	некоммерческие объединения граждан
	из них			
	крестьянские (фермерские) хозяйства	индивидуальные предприниматели		
230,8	56,0	174,8	422,1	15,8
1823,1	238,9	1584,2	546,0	18,8
2714,2	508,8	2205,5	549,6	21,5
91,7	28,0	63,7	117,8	3,8
15,0	10,0	5,0	137,3	4,6
215,0	30,3	184,7	326,8	11,3
23,5	1,0	22,5	395,3	7,5
12,0	10,0	2,0	50,0	1,9
250,7	111,4	139,3	13,9	-
6423,5	2382,0	4041,5	595,5	0,3
3338,1	1417,8	1920,3	258,5	0,05
1274,5	432,8	841,7	118,9	0,3
-	-	-	34,7	-
1454,8	526,4	928,4	151,0	-
80,6	83,1	79,0	8,5	1,4
9,0	8,5	9,4	0,1	0,2
1,7	1,4	1,9	50,7	56,9
4,4	3,1	5,2	35,9	41,4
4,2	3,9	4,4	4,9	0,1
6956,0	2714,8	4241,2	3909,5	169,8
5422,3	2215,0	3207,3	3034,2	86,6
5187,9	2085,2	3102,7	2561,9	58,3
234,4	129,8	104,6	466,2	27,7
991,6	417,1	574,5	518,8	40,4
806,2	367,0	439,2	257,2	14,4
5,0	5,0	-	82,3	6,0
124,2	22,6	101,6	75,5	4,3
23,8	13,5	10,3	47,8	8,5
21,0	4,0	17,0	21,7	3,3
7,6	5,0	2,6	28,1	2,8
14,7	3,7	11,0	49,5	17,8
11,0	-	11,0	43,4	12,8
3,7	3,7	-	5,6	5,0
525,9	79,0	446,9	306,6	24,8

	Хозяйства всех категорий	сельскохозяйственные организации
из них:		
земляника, клубника	653,0	20,0
малина, ежевика	188,0	-
смородина всех видов	28,8	-
крыжовник	4,9	-
Структура площадей многолетних плодовых насаждений и ягодных культур по видам плодово-ягодных насаждений (в процентах от общей площади плодово-ягодных насаждений соответствующей категории организаций (хозяйств)):		
семечковые культуры	80,1	86,1
косточковые культуры	13,9	13,5
орехоплодные культуры	0,5	-
ягодники	5,5	0,4
Площади виноградников, га	1200,8	1156,1
Поголовье сельскохозяйственных животных, голов:		
Крупный рогатый скот - всего	281790	31362
из него коровы	126879	13158
Молочный крупный рогатый скот	192329	22018
Мясной крупный рогатый скот	88889	9334
Волы	572	10
из общего поголовья крупного рогатого скота:		
буйволы	131	-
яки	3930	1797
Свиньи	46254	37761
Овцы и козы - всего	391180	74748
в том числе:		
овцы	381703	73934
козы	9477	814
Птица - всего	4199050	1224626
Птица сельскохозяйственная - всего	4194821	1224626
в том числе:		
куры - всего	3701788	1210362
из них куры-несушки	1349512	610964
куры яичных пород	901062	204406
куры мясных и мясо-яичных пород	2800726	1005956
утки	218398	583
гуси	118992	1181
индейки	153528	12500
цесарки	2115	-
Прочие виды птицы - всего	4229	-
перепелки	4218	-
Лошади	11125	4530
Ослы	204	-
Мулы и лошаки	91	-

крестьянские (фермерские) хозяйства и индивидуальные предприниматели	в том числе		личные подсобные и другие индивидуальные хозяйства граждан	некоммерческие объединения граждан
	крестьянские (фермерские) хозяйства	индивидуальные предприниматели		
522,5	78,1	444,4	102,3	8,1
2,6	0,9	1,7	173,4	12,0
0,8	-	0,8	25,9	2,2
-	-	-	3,8	1,0
78,0	81,6	75,6	77,6	51,0
14,3	15,4	13,5	13,3	23,8
0,2	0,1	0,3	1,3	10,5
7,6	2,9	10,5	7,8	14,6
6,4	0,2	6,2	36,7	1,7
46765	35355	11410	203633	30
24257	19183	5074	89448	16
31519	23600	7919	138762	30
15246	11755	3491	64309	-
-	-	-	562	-
-	-	-	131	-
1452	1452	-	681	-
530	100	430	7963	-
104951	85530	19421	211366	115
104188	85087	19101	203486	95
763	443	320	7880	20
960327	551955	408372	2013334	763
960277	551955	408322	2009155	763
956672	548960	407712	1534279	475
123145	40208	82937	615028	375
92185	42185	50000	604339	132
864487	506775	357712	929940	343
515	365	150	217165	135
390	80	310	117361	60
2680	2550	130	138255	93
20	-	20	2095	-
50	-	50	4179	-
50	-	50	4168	-
2620	2214	406	3975	-
-	-	-	204	-
-	-	-	91	-

	Хозяйства всех категорий	сельскохозяйственные организации
Кролики домашние	54319	60
Звери пушные (клеточного разведения):		
Песцы	30	-
Норки	52	-
Нутрии	5743	-
Пчелы медоносные (семьи), шт.	6430	710
Наличие сельскохозяйственной техники, шт.:		
Тракторы	7243	1071
Комбайны:		
зерноуборочные	1764	191
кукурузоуборочные	104	36
картофелеуборочные	16	7
кормоуборочные	129	48
Установки доильные	1150	47
Плуги	2032	316
Косилки	932	121
Сеялки	2117	405
В среднем на одну организацию (хозяйство, объединение):		
численность работников, человек	x	19
общая земельная площадь, га	x	452,2
площадь сельскохозяйственных угодий, га	x	440,2
общая посевная площадь сельскохозяйственных культур, га	x	626,9
поголовье сельскохозяйственных животных, голов:	x	
крупный рогатый скот	x	373
из него коровы	x	183
свиньи	x	12587
птица	x	55665

крестьянские (фермерские) хозяйства и индивидуальные предприниматели	в том числе		личные подсобные и другие индивидуальные хозяйства граждан	некоммерческие объединения граждан
	крестьянские (фермерские) хозяйства	индивидуальные предприниматели		
6875	6690	185	47215	169
-	-	-	30	-
-	-	-	52	-
-	-	-	5718	25
213	103	110	5507	-
4055	1271	2784	2117	x
1573	440	1133	x	x
68	17	51	x	x
9	4	5	x	x
81	37	44	x	x
152	128	24	951	x
1716	528	1188	x	x
811	206	605	x	x
1712	508	1204	x	x
4	4	4	x	x
31,3	36,9	28,5	0,2	17,5
31,1	36,8	28,1	0,1	13,8
32,6	44,5	27,6	0,1	2,0
55	55	54	6	10
36	37	32	3	5
53	50	54	5	-
8574	7774	9960	48	59

**ОСНОВНЫЕ ИТОГИ ВСЕРОССИЙСКОЙ СЕЛЬСКОХОЗЯЙСТВЕННОЙ
по Карачаево-Черкесской**

(на 1 июля 2016 г.)

	Хозяйства всех категорий	сельскохозяй- ственные организации
Число организаций (хозяйств) - всего	x	217
из них осуществлявшие сельскохозяйственную деятельность в I полугодии 2016 г.	x	173
в процентах от общего числа соответствующей категории организаций (хозяйств)	x	79,7
Общая земельная площадь, га	405947,3	164608,3
из нее сельскохозяйственные угодья	382316,1	146598,7
в том числе:		
пашня	151045,7	59159,3
сенокосы	88512,5	28649,1
пастбища	129517,3	56193,0
многолетние насаждения	1869,5	179,0
залежь	11371,0	2418,3
Из общей площади сельскохозяйственных угодий фактически использовались, га	355332,9	135375,9
в процентах от общей площади сельскохозяйственных угодий соответствующей категории организаций (хозяйств)	92,9	92,3
Посевная площадь сельскохозяйственных культур под урожаем 2016 г. - всего, га	146219,7	55490,4
в том числе:		
Зерновые и зернобобовые культуры - всего	102546,5	44625,4
из них:		
пшеница	20424,6	12347,3
ячмень	10294,2	3866,0
овес	1082,4	211,0
кукуруза на зерно	70338,0	27964,1
гречиха	372,2	237,0
зернобобовые культуры	30,9	-
Технические культуры - всего	21586,3	4797,5
из них сахарная свекла	4929,7	1258,7
масличные культуры - всего	16653,4	3538,8
из них:		
подсолнечник на зерно	15676,7	3323,3
соя	972,5	215,5
рапс	1,5	-
горчица	2,5	-
Картофель	10696,5	1408,0
Овощные и бахчевые культуры – всего	1751,6	195,5
из них:		
овощи открытого грунта – всего	1746,9	195,5
в том числе:		
капуста (всех видов)	472,9	41,5
огурцы	124,5	-
помидоры	139,2	-

ПЕРЕПИСИ В РАЗРЕЗЕ КАТЕГОРИЙ ХОЗЯЙСТВ
Республике

в том числе				
крестьянские (фермерские) хозяйства и индивидуальные предприниматели	из них		личные подсобные и другие индивидуальные хозяйства граждан	некоммерческие объединения граждан
	крестьянские (фермерские) хозяйства	индивидуальные предприниматели		
2012	1971	41	96379	115
1475	1449	26	85682	84
73,3	73,5	63,4	88,9	73,0
146946,8	140171,4	6775,4	93388,3	1003,9
145405,8	138658,4	6747,4	89475,6	836,0
73143,3	67357,8	5785,5	18500,6	242,5
21993,7	21781,9	211,8	37869,7	x
48345,7	47735,6	610,1	24978,6	x
1005,7	1005,7	-	588,5	96,4
917,4	777,4	140,0	7538,2	497,1
137680,7	131073,3	6607,4	81937,4	338,9
94,7	94,5	97,9	91,6	40,5
72630,0	66844,5	5785,5	17856,8	242,5
49159,6	45543,1	3616,5	8756,1	5,4
7945,9	7023,9	922,0	131,4	-
6048,2	5423,2	625,0	380,0	-
815,8	710,2	105,6	55,6	0,02
34197,7	32233,8	1963,9	8170,9	5,3
135,0	135,0	-	0,2	-
17,0	17,0	-	13,9	-
16399,2	14719,2	1680,0	389,5	0,04
3660,4	3310,4	350,0	10,6	-
12738,8	11408,8	1330,0	375,8	0,04
11981,8	10901,8	1080,0	371,6	0,04
757,0	507,0	250,0	-	-
-	-	-	1,5	-
-	-	-	2,5	-
2524,7	2395,7	129,0	6569,0	194,8
220,4	220,4	-	1294,2	41,4
220,4	220,4	-	1289,8	41,2
74,8	74,8	-	354,1	2,5
0,3	0,3	-	120,9	3,4
0,6	0,6	-	127,4	11,2

	Хозяйства всех категорий	сельскохозяйственные организации
свекла столовая	183,2	69,0
морковь столовая	251,5	85,0
лук репчатый	71,2	-
чеснок	84,0	-
кабачки, патиссоны	20,9	-
Кормовые культуры - всего	9638,9	4464,0
из них:		
травы однолетние	3166,5	1600,0
травы многолетние	3623,7	1717,0
кормовые культуры на силос (без кукурузы)	248,5	180,0
кукуруза на корм	2501,6	967,0
корнеплодные кормовые культуры, включая свеклу сахарную на корм скоту	16,8	-
Структура посевных площадей по видам сельскохозяйственных культур (в процентах от общей посевной площади соответствующей категории организаций (хозяйств)):		
Зерновые и зернобобовые культуры	70,1	80,4
Технические культуры	14,8	8,6
Картофель	7,3	2,5
Овощные и бахчевые культуры	1,2	0,4
Кормовые культуры	6,6	8,0
Площади многолетних плодовых насаждений и ягодных культур - всего, га		
	1015,9	179,0
в том числе:		
семечковые культуры - всего	541,8	168,6
из них:		
яблоня	430,1	168,0
груша	109,3	0,6
косточковые культуры - всего	330,6	10,0
из них:		
слива	89,9	-
вишня	121,0	-
черешня	34,5	10,0
абрикос	53,4	-
персик	8,3	-
алыча	20,3	-
орехоплодные культуры - всего	40,5	0,4
из них:		
грецкий орех	37,4	0,4
фундук	3,0	-
ягодники - всего	103,0	-
из них:		
земляника, клубника	37,1	-
малина, ежевика	33,6	-
смородина всех видов	17,0	-

в том числе				
крестьянские (фермерские) хозяйства и индивидуальные предприниматели	из них		личные подсобные и другие индивидуальные хозяйства граждан	некоммерческие объединения граждан
	крестьянские (фермерские) хозяйства	индивидуальные предприниматели		
51,9	51,9	-	60,3	2,0
85,8	85,8	-	78,3	2,5
0,3	0,3	-	67,8	3,1
-	-	-	80,6	3,4
-	-	-	19,7	1,2
4326,1	3966,1	360,0	848,0	0,8
1294,7	1024,7	270,0	271,8	-
1564,0	1554,0	10,0	342,7	-
62,0	62,0	-	6,5	-
1402,4	1322,4	80,0	131,3	0,8
3,0	3,0	-	13,8	-
67,7	68,1	62,5	49,0	2,2
22,6	22,0	29,0	2,2	0,02
3,5	3,6	2,2	36,8	80,3
0,3	0,3	-	7,2	17,1
6,0	5,9	6,2	4,7	0,3
166,7	166,7	-	573,8	96,4
103,5	103,5	-	240,0	29,8
103,2	103,2	-	142,2	16,7
0,3	0,3	-	96,0	12,3
47,7	47,7	-	235,2	37,7
-	-	-	78,1	11,7
46,7	46,7	-	64,2	10,1
-	-	-	21,5	3,0
1,0	1,0	-	42,3	10,1
-	-	-	7,0	1,3
-	-	-	19,1	1,2
0,5	0,5	-	33,9	5,7
0,5	0,5	-	30,9	5,6
-	-	-	2,9	0,1
15,0	15,0	-	64,7	23,2
15,0	15,0	-	17,5	4,5
-	-	-	28,3	5,3
-	-	-	13,1	3,9

	Хозяйства всех категорий	сельскохозяйственные организации
Структура площадей многолетних плодовых насаждений и ягодных культур по видам плодово-ягодных насаждений (в процентах от общей площади плодово-ягодных насаждений соответствующей категории организаций (хозяйств)):		
семечковые культуры	53,3	94,2
косточковые культуры	32,5	5,6
орехоплодные культуры	4,0	0,2
ягодники	10,1	-
Площади виноградников, га	3,4	-
Поголовье сельскохозяйственных животных, голов:		
Крупный рогатый скот - всего	161118	21016
из него коровы	80290	11653
Молочный крупный рогатый скот	110368	6762
Мясной крупный рогатый скот	50700	14254
Волы	50	-
из общего поголовья крупного рогатого скота - яки	1149	1089
Свиньи	5783	2450
Овцы и козы - всего	1193287	310121
в том числе:		
овцы	1188397	309774
козы	4890	347
Птица - всего	1410254	941048
Птица сельскохозяйственная - всего	1409400	941048
в том числе:		
куры - всего	1243320	861112
из них куры-несушки	339733	87018
куры яичных пород	163319	-
куры мясных и мясо-яичных пород	1080001	861112
утки	123666	79936
гуси	26747	-
индейки	15236	-
цесарки	431	-
Прочие виды птицы - всего	854	-
перепелки	828	-
фазаны	22	-
Лошади	21196	7471
Ослы	104	-
Мулы и лошаки	47	-
Пятнистые олени	12	-
Маралы	90	-
Кролики домашние	29023	15339
Звери пушные (клеточного разведения):		
Нутрии	138	-
Пчелы медоносные (семьи), шт.	11911	3772

в том числе				
крестьянские (фермерские) хозяйства и индивидуальные предприниматели	из них		личные подсобные и другие индивидуальные хозяйства граждан	некоммерческие объединения граждан
	крестьянские (фермерские) хозяйства	индивидуальные предприниматели		
62,1	62,1	-	41,8	30,9
28,6	28,6	-	41,0	39,1
0,3	0,3	-	5,9	5,9
9,0	9,0	-	11,3	24,1
-	-	-	3,4	0,0
55132	54474	658	84881	89
29443	29109	334	39170	24
28447	28170	277	75111	48
26635	26254	381	9770	41
50	50	-	-	-
50	50	-	10	-
191	191	-	3136	6
782272	777856	4416	100683	211
781409	776993	4416	97084	130
863	863	-	3599	81
19658	19658	-	448538	1010
19636	19636	-	447706	1010
16091	16091	-	365274	843
8645	8645	-	243542	528
7557	7557	-	155573	189
8534	8534	-	209701	654
460	460	-	43140	130
1725	1725	-	24985	37
1360	1360	-	13876	-
-	-	-	431	-
22	22	-	832	-
-	-	-	828	-
20	20	-	2	-
8779	8713	66	4944	2
7	7	-	97	-
-	-	-	47	-
12	12	-	-	-
90	90	-	-	-
535	535	-	13102	47
-	-	-	138	-
1696	1606	90	6423	20

	Хозяйства всех категорий	сельскохозяйственные организации
Наличие сельскохозяйственной техники, шт.:		
Тракторы	3741	442
Комбайны:		
зерноуборочные	160	46
кукурузоуборочные	14	-
картофелеуборочные	5	2
кормоуборочные	26	17
Машины свеклоуборочные (без ботвоуборочных)	19	14
Установки доильные	534	13
Плуги	447	138
Косилки	366	105
Сеялки	430	151
В среднем на одну организацию (хозяйство, объединение):		
численность работников, человек	x	15
общая земельная площадь, га	x	758,6
площадь сельскохозяйственных угодий, га	x	675,6
общая посевная площадь сельскохозяйственных культур, га	x	702,4
поголовье сельскохозяйственных животных, голов:	x	
крупный рогатый скот	x	226
из него коровы	x	134
свиньи	x	1225
птица	x	235262

крестьянские (фермерские) хозяйства и индивидуальные предприниматели	в том числе		личные подсобные и другие индивидуальные хозяйства граждан	некоммерческие объединения граждан
	из них крестьянские (фермерские) хозяйства	индивидуальные предприниматели		
762	726	36	2537	x
114	102	12	x	x
14	14	-	x	x
3	3	-	x	x
9	9	-	x	x
5	5	-	x	x
26	26	-	495	x
309	280	29	x	x
261	255	6	x	x
279	256	23	x	x
3	3	4	x	x
73,0	71,1	165,3	1,0	8,7
72,3	70,3	164,6	0,9	7,3
196,8	189,4	361,6	0,2	2,9
45	45	73	4	10
26	26	42	2	3
48	48	-	2	2
678	678	-	23	48

**ОСНОВНЫЕ ИТОГИ ВСЕРОССИЙСКОЙ СЕЛЬСКОХОЗЯЙСТВЕННОЙ
по Республике Северная**

(на 1 июля 2016 г.)

	Хозяйства всех категорий	сельскохозяй- ственные организации
Число организаций (хозяйств) - всего	х	439
из них осуществлявшие сельскохозяйственную деятельность в I полугодии 2016 г.	х	324
в процентах от общего числа соответствующей категории организаций (хозяйств)	х	73,8
Общая земельная площадь, га	228050,8	144338,1
из нее сельскохозяйственные угодья	218544,1	139741,2
в том числе:		
пашня	186216,2	126245,0
сенокосы	9610,4	2610,1
пастбища	11119,2	6926,1
многолетние насаждения	3305,4	1455,6
залежь	8292,8	2504,4
Из общей площади сельскохозяйственных угодий фактически использовались, га	186039,5	114721,1
в процентах от общей площади сельскохозяйственных угодий соответствующей категории организаций (хозяйств)	85,1	82,1
Посевная площадь сельскохозяйственных культур под урожаем 2016 г. - всего, га	174389,4	115933,7
в том числе:		
Зерновые и зернобобовые культуры - всего	132003,6	84580,2
из них:		
пшеница	32778,9	23700,5
ячмень	4117,0	3519,0
овес	1135,7	1067,0
кукуруза на зерно	91577,8	54325,7
просо	170,5	150,0
зернобобовые культуры	2038,1	1656,0
из них горох	1844,9	1656,0
Технические культуры - всего	26579,9	22247,0
из них:		
масличные культуры - всего	26579,9	22247,0
из них:		
подсолнечник на зерно	3420,1	3266,0
лен-кудряш (масличный)	10456,2	9044,2
соя	3688,8	3401,8
рапс	8145,8	5699,0
горчица	777,0	744,0
рыжик	92,0	92,0
Картофель	5184,7	1953,3
Овощные и бахчевые культуры – всего	2853,1	749,4
из них:		
овощи открытого грунта – всего	2669,8	601,9

ПЕРЕПИСИ В РАЗРЕЗЕ КАТЕГОРИЙ ХОЗЯЙСТВ
Осетия-Алания

крестьянские (фермерские) хозяйства и индивидуальные предприниматели	в том числе		личные подсобные и другие индивидуальные хозяйства граждан	некоммерческие объединения граждан
	из них			
	крестьянские (фермерские) хозяйства	индивидуальные предприниматели		
1509	204	1305	91247	54
1331	191	1140	82225	40
88,2	93,6	87,4	90,1	74,1
64014,1	6711,7	57302,4	17124,5	2574,1
63432,1	6691,0	56741,1	13345,2	2025,6
53629,8	5650,3	47979,5	5930,8	410,6
4484,1	529,6	3954,5	2516,2	x
4047,8	472,2	3575,6	145,3	x
346,9	2,0	344,9	1093,9	409,0
923,5	36,9	886,6	3659,0	1205,9
60812,5	6511,6	54300,9	9686,2	819,7
95,9	97,3	95,7	72,6	40,5
52201,2	5544,9	46656,3	5843,9	410,6
45903,5	5098,3	40805,2	1491,9	28,0
9078,4	-	9078,4	-	-
598,0	10,0	588,0	-	-
68,0	38,0	30,0	0,7	-
35931,1	5030,3	30900,8	1293,0	28,0
20,0	-	20,0	0,5	-
188,0	-	188,0	194,1	0,03
188,0	-	188,0	0,9	-
4328,8	11,0	4317,8	3,0	1,1
4328,8	11,0	4317,8	3,0	1,1
150,0	-	150,0	3,0	1,1
1412,0	-	1412,0	-	-
287,0	11,0	276,0	-	-
2446,8	-	2446,8	-	-
33,0	-	33,0	-	-
-	-	-	-	-
906,2	302,5	603,7	2163,3	161,8
322,9	25,1	297,8	1561,1	219,6
320,9	25,1	295,8	1530,1	217,0

	Хозяйства всех категорий	сельскохозяйственные организации
	в том числе:	
капуста (всех видов)	165,9	60,0
огурцы	248,3	53,1
помидоры	567,2	292,2
свекла столовая	113,2	31,0
морковь столовая	81,3	5,0
лук репчатый	191,4	18,0
чеснок	176,6	-
кабачки, патиссоны	100,4	59,5
продовольственные бахчевые культуры	151,8	147,5
Кормовые культуры - всего	7768,2	6403,8
из них:		
травы однолетние	3123,9	2413,4
травы многолетние	1517,4	1156,0
кукуруза на корм	2660,2	2392,4
корнеплодные кормовые культуры, включая свеклу сахарную на корм скоту	442,8	442,0
Структура посевных площадей по видам сельскохозяйственных культур (в процентах от общей посевной площади соответствующей категории организаций (хозяйств)):		
Зерновые и зернобобовые культуры	75,7	73,0
Технические культуры	15,2	19,2
Картофель	3,0	1,7
Овощные и бахчевые культуры	1,6	0,6
Кормовые культуры	4,5	5,5
Площади многолетних плодовых насаждений и ягодных культур - всего, га	2898,5	1276,1
в том числе:		
семечковые культуры - всего	1666,4	1029,5
из них:		
яблоня	1314,7	926,0
груша	342,2	103,5
косточковые культуры - всего	843,4	237,6
из них:		
слива	374,3	208,4
вишня	107,3	1,1
черешня	68,8	3,2
абрикос	140,2	16,8
персик	92,3	7,7
алыча	52,2	0,4
орехоплодные культуры - всего	114,8	-
из них:		
грецкий орех	89,4	-
фундук	24,8	-
ягодники - всего	273,4	9,0

крестьянские (фермерские) хозяйства и индивидуальные предприниматели	в том числе		личные подсобные и другие индивидуальные хозяйства граждан	некоммерческие объединения граждан
	крестьянские (фермерские) хозяйства	индивидуальные предприниматели		
14,5	6,0	8,5	81,0	10,3
13,4	9,1	4,3	166,5	15,3
38,5	-	38,5	212,7	23,7
7,5	5,0	2,5	67,0	7,7
-	-	-	59,3	17,0
24,0	-	24,0	128,8	20,6
-	-	-	156,4	20,2
-	-	-	30,9	9,9
2,0	-	2,0	2,1	0,2
739,8	108,0	631,8	624,6	-
385,5	43,0	342,5	325,0	-
174,3	35,0	139,3	187,1	-
180,0	30,0	150,0	87,8	-
-	-	-	0,8	-
87,9	91,9	87,5	25,5	6,8
8,3	0,2	9,3	0,1	0,3
1,7	5,5	1,3	37,0	39,4
0,6	0,5	0,6	26,7	53,5
1,4	1,9	1,4	10,7	-
227,6	2,0	225,6	998,0	396,8
104,4	2,0	102,4	384,1	148,3
102,3	2,0	100,3	205,7	80,7
2,1	-	2,1	170,6	66,0
88,1	-	88,1	374,6	143,1
19,0	-	19,0	111,4	35,6
0,1	-	0,1	74,2	31,8
15,0	-	15,0	34,0	16,6
32,0	-	32,0	69,4	22,1
22,0	-	22,0	39,8	22,8
-	-	-	39,0	12,8
11,1	-	11,1	75,7	28,0
7,1	-	7,1	59,6	22,7
4,0	-	4,0	15,6	5,2
24,0	-	24,0	163,2	77,1

	Хозяйства всех категорий	сельскохозяйственные организации
из них:		
земляника, клубника	61,7	8,0
малина, ежевика	118,8	-
смородина всех видов	43,9	-
крыжовник	12,3	-
рябина черноплодная	25,0	-
Структура площадей многолетних плодовых насаждений и ягодных культур по видам плодово-ягодных насаждений (в процентах от общей площади плодово-ягодных насаждений соответствующей категории организаций (хозяйств)):		
семечковые культуры	57,5	80,7
косточковые культуры	29,1	18,6
орехоплодные культуры	4,0	-
ягодники	9,4	0,7
Площади виноградников, га	94,3	-
Поголовье сельскохозяйственных животных, голов:		
Крупный рогатый скот - всего	89149	14852
из него коровы	37198	4599
Молочный крупный рогатый скот	61753	7338
Мясной крупный рогатый скот	27390	7514
из общего поголовья крупного рогатого скота:		
буйволы	32	-
яки	791	770
Свиньи	39212	13805
Овцы и козы - всего	59370	22627
в том числе:		
овцы	54316	22443
козы	5054	184
Птица - всего	1383213	300993
Птица сельскохозяйственная - всего	1381933	300993
в том числе:		
куры - всего	1239710	300993
из них куры-несушки	542259	84366
куры яичных пород	485574	48100
куры мясных и мясо-яичных пород	754136	252893
утки	73656	-
гуси	30319	-
индейки	36085	-
цесарки	2163	-
Прочие виды птицы - всего	1280	-
перепелки	1261	-
Лошади	967	53
Ослы	106	-
Кролики домашние	7310	-

крестьянские (фермерские) хозяйства и индивидуальные предприниматели	в том числе		личные подсобные и другие индивидуальные хозяйства граждан	некоммерческие объединения граждан
	крестьянские (фермерские) хозяйства	индивидуальные предприниматели		
1,0	-	1,0	42,4	10,2
3,0	-	3,0	82,5	33,3
-	-	-	25,7	18,2
-	-	-	6,6	5,7
20,0	-	20,0	2,3	2,7
45,9	100	45,4	38,5	37,4
38,7	-	39,1	37,5	36,1
4,9	-	4,9	7,6	7,1
10,5	-	10,6	16,4	19,4
-	-	-	81,7	12,7
8426	703	7723	65726	145
2050	136	1914	30441	108
4034	273	3761	50243	138
4392	430	3962	15477	7
-	-	-	32	-
-	-	-	21	-
745	74	671	24566	96
5839	33	5806	30850	54
5781	32	5749	26088	4
58	1	57	4762	50
243724	15776	227948	836970	1526
243724	15776	227948	835690	1526
243055	15474	227581	694315	1347
46941	314	46627	409880	1072
86203	-	86203	350266	1005
156852	15474	141378	344049	342
282	62	220	73274	100
178	130	48	30102	39
209	110	99	35836	40
-	-	-	2163	-
-	-	-	1280	-
-	-	-	1261	-
319	43	276	595	-
1	-	1	105	-
303	3	300	6952	55

	Хозяйства всех категорий	сельскохозяйственные организации
Звери пушные (клеточного разведения):		
Нутрии	1380	-
Пчелы медоносные (семьи), шт.	5760	805
Наличие сельскохозяйственной техники, шт.:		
Тракторы	2181	617
Комбайны:		
зерноуборочные	155	85
кукурузоуборочные	16	9
картофелеуборочные	12	7
кормоуборочные	22	15
Машины свеклоуборочные (без ботвоуборочных)	2	2
Установки доильные	544	52
Плуги	548	311
Косилки	127	61
Сеялки	518	289
В среднем на одну организацию (хозяйство, объединение):		
численность работников, человек	x	7
общая земельная площадь, га	x	328,8
площадь сельскохозяйственных угодий, га	x	318,3
общая посевная площадь сельскохозяйственных культур, га	x	408,2
поголовье сельскохозяйственных животных, голов :	x	
крупный рогатый скот	x	248
из него коровы	x	118
свиньи	x	2301
птица	x	27363

крестьянские (фермерские) хозяйства и индивидуальные предприниматели	в том числе		личные подсобные и другие индивидуальные хозяйства граждан	некоммерческие объединения граждан
	крестьянские (фермерские) хозяйства	индивидуальные предприниматели		
-	-	-	1380	-
1027	-	1027	3767	161
445	103	342	1119	x
70	9	61	x	x
7	3	4	x	x
5	1	4	x	x
7	4	3	x	x
-	-	-	x	x
6	-	6	486	x
237	60	177	x	x
66	13	53	x	x
229	55	174	x	x
3	3	3	x	x
42,4	32,9	43,9	0,2	47,7
42,0	32,8	43,5	0,1	37,5
53,9	31,7	58,8	0,1	10,3
22	25	22	3	16
8	7	8	2	15
27	11	32	4	24
3532	1214	4071	30	102

ОСНОВНЫЕ ИТОГИ ВСЕРОССИЙСКОЙ СЕЛЬСКОХОЗЯЙСТВЕННОЙ
по Чеченской
(на 1 июля 2016 г.)

	Хозяйства всех категорий	сельскохозяйственные организации
Число организаций (хозяйств) - всего	х	581
из них осуществлявшие сельскохозяйственную деятельность в I полугодии 2016 г.	х	379
в процентах от общего числа соответствующей категории организаций (хозяйств)	х	65,2
Общая земельная площадь, га	1057311,3	722726,0
из нее сельскохозяйственные угодья	837570,2	514014,8
в том числе:		
пашня	313994,8	206841,0
сенокосы	41456,9	35323,7
пастбища	447994,0	266038,6
многолетние насаждения	5755,1	3727,0
залежь	28369,3	2084,5
Из общей площади сельскохозяйственных угодий фактически использовались, га	434455,7	154350,6
в процентах от общей площади сельскохозяйственных угодий соответствующей категории организаций (хозяйств)	51,9	30,0
Посевная площадь сельскохозяйственных культур под урожай 2016 г. - всего, га	235209,7	137982,0
в том числе:		
Зерновые и зернобобовые культуры - всего	147173,8	90523,2
из них:		
пшеница	79214,9	56117,0
рожь	1401,0	1318,0
ячмень	23492,6	11158,0
овес	25635,0	11599,2
кукуруза на зерно	11448,1	5482,0
гречиха	72,0	72,0
рис	2771,0	2162,0
зернобобовые культуры	1734,2	1420,0
из них горох	1511,0	1330,0
Технические культуры - всего	33413,3	23070,0
из них:		
сахарная свекла	3824,0	3606,0
масличные культуры - всего	29583,3	19458,0
из них:		
подсолнечник на зерно	18204,3	12121,0
лен-кудряш (масличный)	924,0	621,0
рапс	9816,0	6522,0
горчица	639,0	194,0
Картофель	3556,0	396,0
Овощные и бахчевые культуры – всего	5973,3	896,0
из них:		
овощи открытого грунта – всего	4678,7	383,0

ПЕРЕПИСИ В РАЗРЕЗЕ КАТЕГОРИЙ ХОЗЯЙСТВ
Республике

крестьянские (фермерские) хозяйства и индивидуальные предприниматели	в том числе		личные подсобные и другие индивидуальные хозяйства граждан	некоммерческие объединения граждан
	из них			
	крестьянские (фермерские) хозяйства	индивидуальные предприниматели		
3713	2632	1081	261662	60
2793	2114	679	229141	55
75,2	80,3	62,8	87,6	91,7
302760,0	164474,1	138285,9	29588,5	2236,8
301142,2	163811,4	137330,8	21042,1	1371,1
97389,1	74595,7	22793,4	9756,0	8,7
5538,1	399,3	5138,8	595,1	x
181775,1	77457,5	104317,6	180,3	x
331,5	314,3	17,2	1562,8	133,8
16108,4	11044,6	5063,8	8947,9	1228,5
267868,3	145323,0	122545,4	12094,2	142,5
89,0	88,7	89,2	57,5	10,4
87499,1	67048,5	20450,6	9719,8	8,7
54500,7	41926,1	12574,6	2149,9	0,02
23097,9	17291,3	5806,6	-	-
83,0	83,0	-	-	-
12334,6	9728,4	2606,2	-	-
14035,8	10833,0	3202,8	-	-
3944,4	3105,4	839,0	2021,7	0,02
-	-	-	-	-
609,0	609,0	-	-	-
186,0	66,0	120,0	128,2	-
181,0	61,0	120,0	0,0	-
10328,6	8033,1	2295,5	14,7	0,00
218,0	218,0	-	-	-
10110,6	7815,1	2295,5	14,7	0,00
6068,6	4739,1	1329,5	14,7	0,00
303,0	213,0	90,0	-	-
3294,0	2438,0	856,0	-	-
445,0	425,0	20,0	-	-
59,0	54,0	5,0	3099,3	1,6
1136,7	925,0	211,7	3933,5	7,1
486,7	427,0	59,7	3803,9	5,1

	Хозяйства всех категорий	сельскохозяйственные организации
в том числе:		
капуста (всех видов)	513,8	12,0
огурцы	434,4	9,0
помидоры	553,6	42,0
свекла столовая	95,1	1,0
морковь столовая	168,6	40,0
лук репчатый	488,2	156,0
чеснок	400,2	-
кабачки, патиссоны	20,2	-
продовольственные бахчевые культуры	1191,2	513,0
Кормовые культуры - всего	45093,4	23096,8
из них:		
травы однолетние	31080,9	16897,0
травы многолетние	12508,3	5154,8
кукуруза на корм	1361,2	1040,0
Структура посевных площадей по видам сельскохозяйственных культур (в процентах от общей посевной площади соответствующей категории организаций (хозяйств)):		
Зерновые и зернобобовые культуры	62,6	65,6
Технические культуры	14,2	16,7
Картофель	1,5	0,3
Овощные и бахчевые культуры	2,5	0,6
Кормовые культуры	19,2	16,7
Площади многолетних плодовых насаждений и ягодных культур - всего, га	3154,6	1427,4
в том числе:		
семечковые культуры - всего	1600,7	915,1
из них:		
яблоня	1256,1	907,9
груша	292,4	6,4
косточковые культуры - всего	930,0	320,8
из них:		
слива	279,9	133,7
вишня	168,5	38,2
черешня	227,8	108,7
абрикос	136,6	27,0
персик	71,3	9,2
алыча	33,2	4,0
орехоплодные культуры - всего	447,9	171,0
из них:		
грецкий орех	422,4	171,0
фундук	23,7	-
ягодники - всего	175,1	20,5
из них:		
земляника, клубника	92,2	17,0

крестьянские (фермерские) хозяйства и индивидуальные предприниматели	в том числе		личные подсобные и другие индивидуальные хозяйства граждан	некоммерческие объединения граждан
	крестьянские (фермерские) хозяйства	индивидуальные предприниматели		
26,0	21,0	5,0	475,1	0,6
20,0	14,0	6,0	405,4	0,04
85,0	73,0	12,0	426,4	0,2
-	-	-	94,0	0,1
2,5	2,5	-	126,0	0,1
20,0	4,0	16,0	311,2	1,0
1,0	0,5	0,5	398,2	1,0
-	-	-	20,2	-
650,0	498,0	152,0	28,2	-
21474,1	16110,4	5363,8	522,5	-
13920,3	10142,4	3777,9	263,5	-
7176,8	5656,9	1519,9	176,8	-
260,0	194,0	66,0	61,2	-
62,3	62,5	61,5	22,1	0,3
11,8	12,0	11,2	0,2	0,0
0,1	0,1	0,0	31,9	18,6
1,3	1,4	1,0	40,5	81,1
24,5	24,0	26,2	5,4	-
105,1	81,4	23,7	1488,3	133,8
65,7	47,1	18,6	582,5	37,4
55,1	38,3	16,8	279,6	13,4
9,1	7,3	1,8	257,4	19,5
20,4	19,8	0,6	529,1	59,6
10,7	10,7	-	122,2	13,3
1,2	1,0	0,2	119,4	9,8
4,0	4,0	-	104,9	10,2
1,8	1,8	-	95,3	12,4
2,7	2,3	0,4	52,5	7,0
-	-	-	22,3	7,0
8,0	6,5	1,5	232,8	36,2
5,0	3,5	1,5	224,1	22,3
3,0	3,0	-	6,9	13,9
11,0	8,0	3,0	143,1	0,4
3,0	-	3,0	72,2	0,03

	Хозяйства всех категорий	сельскохозяйственные организации
малина, ежевика	59,0	3,5
смородина всех видов	18,7	-
крыжовник	2,5	-
рябина черноплодная	0,9	-
облепиха	0,2	-
Структура площадей многолетних плодовых насаждений и ягодных культур по видам плодово-ягодных насаждений (в процентах от общей площади плодово-ягодных насаждений соответствующей категории организаций (хозяйств)):		
семечковые культуры	50,7	64,1
косточковые культуры	29,5	22,5
орехоплодные культуры	14,2	12,0
ягодники	5,5	1,4
Площади виноградников, га	2030,3	1762,0
Поголовье сельскохозяйственных животных, голов:		
Крупный рогатый скот - всего	244397	8259
из него коровы	113725	3229
Молочный крупный рогатый скот	230904	4383
Мясной крупный рогатый скот	12908	3876
Волы	585	-
из общего поголовья крупного рогатого скота:		
буйволы	439	-
яки	141	141
Овцы и козы - всего	247464	19383
в том числе:		
овцы	237667	19348
kozy	9797	35
Птица - всего	1374862	391572
Птица сельскохозяйственная - всего	1374793	391572
в том числе:		
куры - всего	1254323	390122
из них куры-несушки	630187	142933
куры яичных пород	1050590	380022
куры мясных и мясо-яичных пород	203733	10100
утки	55824	-
гуси	32032	-
индейки	31848	1450
цесарки	766	-
Прочие виды птицы - всего	69	-
перепелки	63	-
Лошади	6350	774
Ослы	1028	-
Верблюды	50	50
Кролики домашние	518	-
Пчелы медоносные (семьи), шт.	13120	216

крестьянские (фермерские) хозяйства и индивидуальные предприниматели	в том числе		личные подсобные и другие индивидуальные хозяйства граждан	некоммерческие объединения граждан
	из них			
	крестьянские (фермерские) хозяйства	индивидуальные предприниматели		
-	-	-	55,4	0,1
8,0	8,0	-	10,5	0,2
-	-	-	2,5	0,1
-	-	-	0,9	-
-	-	-	0,2	-
62,5	57,9	78,5	39,1	27,9
19,4	24,3	2,5	35,6	44,6
7,6	8,0	6,3	15,6	27,0
10,5	9,8	12,7	9,6	0,3
215,5	171,5	44,0	52,8	0,02
39157	25957	13200	196981	-
14069	8886	5183	96427	-
37332	24145	13187	189189	-
1825	1812	13	7207	-
-	-	-	585	-
-	-	-	439	-
-	-	-	-	-
106332	72505	33827	121749	-
102879	69718	33161	115440	-
3453	2787	666	6309	-
230148	227145	3003	753142	-
230148	227145	3003	753073	-
222865	220378	2487	641336	-
81022	79331	1691	406232	-
85989	83502	2487	584579	-
136876	136876	-	56757	-
2200	2200	-	53624	-
2301	2155	146	29731	-
2782	2412	370	27616	-
-	-	-	766	-
-	-	-	69	-
-	-	-	63	-
1693	1236	457	3883	-
-	-	-	1028	-
-	-	-	-	-
-	-	-	518	-
2003	2003	-	10901	-

	Хозяйства всех категорий	сельскохозяйственные организации
Наличие сельскохозяйственной техники, шт.:		
Тракторы	2812	850
Комбайны:		
зерноуборочные	642	249
кукурузоуборочные	1	1
картофелеуборочные	2	2
кормоуборочные	56	10
Машины свеклоуборочные (без ботвоуборочных)	7	7
Установки доильные	630	3
Плуги	1018	309
Косилки	524	84
Сеялки	966	330
В среднем на одну организацию (хозяйство, объединение):		
численность работников, человек	x	6
общая земельная площадь, га	x	1243,9
площадь сельскохозяйственных угодий, га	x	884,7
общая посевная площадь сельскохозяйственных культур, га	x	398,8
поголовье сельскохозяйственных животных, голов:	x	
крупный рогатый скот	x	159
из него коровы	x	81
птица	x	78314

крестьянские (фермерские) хозяйства и индивидуальные предприниматели	в том числе		личные подсобные и другие индивидуальные хозяйства граждан	некоммерческие объединения граждан
	крестьянские (фермерские) хозяйства	индивидуальные предприниматели		
1011	693	318	951	x
393	257	136	x	x
-	-	-	x	x
-	-	-	x	x
46	30	16	x	x
-	-	-	x	x
-	-	-	627	x
709	507	202	x	x
440	284	156	x	x
636	463	173	x	x
2	2	2	x	x
81,5	62,5	127,9	0,1	37,3
81,1	62,2	127,0	0,1	22,9
49,1	49,3	48,5	0,1	0,2
35	30	51	3	-
16	14	21	2	-
1632	2496	60	23	-

**ОСНОВНЫЕ ИТОГИ ВСЕРОССИЙСКОЙ СЕЛЬСКОХОЗЯЙСТВЕННОЙ
по Ставропольскому**

(на 1 июля 2016 г.)

	Хозяйства всех категорий	сельскохозяйствен- ные организации
Число организаций (хозяйств) - всего	х	802
из них осуществлявшие сельскохозяйственную деятельность в I полугодии 2016 г.	х	719
в процентах от общего числа соответствующей категории организаций (хозяйств)	х	89,7
Общая земельная площадь, га	5183579,7	3831806,7
из нее сельскохозяйственные угодья	5016329,6	3702252,2
в том числе:		
пашня	3768664,4	2890544,2
сенокосы	99416,5	58395,0
пастбища	1086112,2	735331,3
многолетние насаждения	19825,7	12029,2
залежь	42310,8	5952,5
Из общей площади сельскохозяйственных угодий фактически использовались, га	4849324,8	3576024,9
в процентах от общей площади сельскохозяйственных угодий соответствующей категории организаций (хозяйств)	96,7	96,6
Посевная площадь сельскохозяйственных культур под урожаем 2016 г. - всего, га	3037969,0	2364909,8
в том числе:		
Зерновые и зернобобовые культуры - всего	2382966,0	1844945,7
из них:		
пшеница	1782830,6	1387468,9
рожь	275,8	110,0
ячмень	231381,3	163416,1
овес	13890,5	9500,5
кукуруза на зерно	193186,9	156231,7
просо	13893,0	10594,0
гречиха	3445,1	2916,5
зернобобовые культуры	141945,3	113835,5
из них горох	136765,7	108981,6
Технические культуры - всего	472841,6	387526,1
из них:		
сахарная свекла	35393,1	31169,3
масличные культуры - всего	421349,3	341682,8
из них:		
подсолнечник на зерно	266225,6	217418,7
лен-кудряш (масличный)	69964,8	53415,9
соя	20426,7	17584,0
рапс	41956,6	34370,1
горчица	3494,1	3242,0
рыжик	8508,6	7562,3
эфирно-масличные культуры	14810,9	13771,0
лекарственные культуры	4,9	4,0

ПЕРЕПИСИ В РАЗРЕЗЕ КАТЕГОРИЙ ХОЗЯЙСТВ
краю

крестьянские (фермерские) хозяйства и индивидуальные предприниматели	в том числе		личные подсобные и другие индивидуальные хозяйства граждан	некоммерческие объединения граждан
	из них			
	крестьянские (фермерские) хозяйства	индивидуальные предприниматели		
11062	9814	1248	576594	644
5489	5027	462	456913	521
49,6	51,2	37,0	79,2	80,9
1213052,5	1138568,5	74484,0	121537,6	17183,0
1204043,7	1129898,4	74145,3	96328,0	13705,7
847317,2	804142,2	43175,0	28430,0	2372,9
35809,4	34016,8	1792,6	5212,1	x
312061,8	283152,4	28909,4	38719,1	x
1539,7	1480,6	59,1	4893,5	1363,3
7315,6	7106,4	209,2	19073,2	9969,5
1192309,0	1118528,6	73780,4	77254,7	3736,2
99,0	99,0	99,5	80,2	27,3
649247,4	615451,5	33795,9	21438,8	2372,9
534204,3	507155,3	27049,0	3811,3	4,7
393163,6	375988,3	17175,3	2198,1	-
120,0	120,0	-	45,8	-
67242,0	62802,6	4439,4	723,1	-
4316,5	3966,5	350,0	73,5	0,00
36272,8	33043,7	3229,1	677,7	4,7
3240,9	2939,4	301,5	58,1	0,01
528,6	525,6	3,0	0,01	-
28075,0	26524,3	1550,7	34,8	-
27751,4	26225,7	1525,7	32,8	-
85185,1	80672,6	4512,5	129,8	0,6
4223,8	4187,8	36,0	-	-
79542,3	75091,8	4450,5	123,6	0,6
48685,3	46159,8	2525,6	120,9	0,6
16548,9	15340,8	1208,1	-	-
2842,7	2456,7	386,0	0,01	-
7584,3	7394,7	189,6	2,3	-
252,0	172,0	80,0	0,1	-
946,3	946,3	-	-	-
1039,9	1013,9	26,0	0,01	-
0,8	0,8	-	0,1	-

	Хозяйства всех категорий	сельскохозяйственные организации
Картофель	15801,1	2685,2
Овощные и бахчевые культуры – всего	19591,2	3918,3
из них:		
овощи открытого грунта – всего	14850,7	2977,4
в том числе:		
капуста (всех видов)	987,2	53,1
огурцы	1201,0	16,1
помидоры	2487,4	180,7
свекла столовая	721,6	122,8
морковь столовая	943,0	225,9
лук репчатый	3845,7	1355,1
чеснок	524,2	51,0
кабачки, патиссоны	483,0	2,5
продовольственные бахчевые культуры	3499,3	142,0
Кормовые культуры - всего	146769,1	125834,5
из них:		
травы однолетние	66094,5	58761,2
травы многолетние	47714,0	37883,3
кормовые культуры на силос (без кукурузы)	4241,6	4193,5
кукуруза на корм	19872,0	19031,0
корнеплодные кормовые культуры, включая свеклу сахарную на корм скоту	167,5	106,0
Структура посевных площадей по видам сельскохозяйственных культур (в процентах от общей посевной площади соответствующей категории организаций (хозяйств)):		
Зерновые и зернобобовые культуры	78,4	78,0
Технические культуры	15,6	16,4
Картофель	0,5	0,1
Овощные и бахчевые культуры	0,6	0,2
Кормовые культуры	4,8	5,3
Площади многолетних плодовых насаждений и ягодных культур - всего, га	11080,5	4915,1
в том числе:		
семечковые культуры - всего	5864,7	3928,8
из них:		
яблоня	4837,3	3828,0
груша	943,9	100,8
косточковые культуры - всего	2895,6	672,0
из них:		
слива	677,1	240,4
вишня	731,2	74,8
черешня	565,8	134,6
абрикос	634,4	201,0
персик	58,0	-
алыча	152,6	12,2

крестьянские (фермерские) хозяйства и индивидуальные предприниматели	в том числе		личные подсобные и другие индивидуальные хозяйства граждан	некоммерческие объединения граждан
	из них			
	крестьянские (фермерские) хозяйства	индивидуальные предприниматели		
3000,1	2722,8	277,3	8736,1	1379,7
8317,9	7323,2	994,7	6367,6	987,4
5326,9	4723,7	603,2	5637,4	909,0
661,2	625,4	35,8	218,6	54,3
324,7	314,6	10,0	746,4	113,8
938,3	906,8	31,5	1185,9	182,5
298,3	250,2	48,1	256,7	43,8
379,3	332,2	47,1	285,3	52,6
1911,6	1528,7	382,9	498,9	80,1
1,0	1,0	-	398,9	73,3
6,0	4,5	1,5	415,6	59,0
2627,6	2248,1	379,5	656,7	73,0
18540,0	17577,6	962,4	2394,1	0,5
6243,8	5870,5	373,3	1089,4	-
9222,9	9134,8	88,1	607,7	0,1
37,0	36,0	1,0	11,1	-
613,3	513,3	100,0	227,7	0,00
6,0	6,0	-	55,5	-
82,3	82,4	80,0	17,8	0,2
13,1	13,1	13,4	0,6	0,0
0,5	0,4	0,8	40,7	58,1
1,3	1,2	2,9	29,7	41,6
2,9	2,9	2,8	11,2	0,0
411,2	377,4	33,8	4477,1	1277,1
214,4	204,0	10,4	1354,5	367,0
155,7	147,6	8,1	674,1	179,5
45,5	43,2	2,3	629,6	168,0
101,5	87,9	13,6	1714,8	407,3
22,9	22,8	0,1	326,6	87,2
2,6	2,6	-	533,7	120,1
70,7	57,2	13,5	292,0	68,5
5,1	5,1	-	358,4	69,9
-	-	-	44,6	13,4
0,1	0,1	-	109,9	30,5

	Хозяйства всех категорий	сельскохозяйственные организации
орехоплодные культуры - всего	655,7	118,0
из них:		
грецкий орех	489,8	14,0
фундук	164,4	104,0
субтропические культуры	2,3	-
ягодники - всего	1662,0	196,3
из них:		
земляника, клубника	543,5	43,6
малина, ежевика	667,7	3,0
смородина всех видов	192,9	-
крыжовник	50,3	-
рябина черноплодная	14,6	-
облепиха	11,2	-
Структура площадей многолетних плодовых насаждений и ягодных культур по видам плодово-ягодных насаждений (в процентах от общей площади плодово-ягодных насаждений соответствующей категории организаций (хозяйств)):		
семечковые культуры	52,9	79,9
косточковые культуры	26,1	13,7
орехоплодные культуры	5,9	2,4
субтропические культуры	0,0	-
ягодники	15,0	4,0
Площади виноградников, га	5732,6	4790,6
Поголовье сельскохозяйственных животных, голов:		
Крупный рогатый скот - всего	349709	118853
из него коровы	165866	43563
Молочный крупный рогатый скот	214005	57930
Мясной крупный рогатый скот	135682	60923
Волы	22	-
из общего поголовья крупного рогатого скота:		
буйволы	9	-
яки	7	-
Свиньи	446981	278353
Овцы и козы - всего	2215806	544324
в том числе:		
овцы	2175021	543889
козы	40785	435
Птица - всего	22603592	16320679
Птица сельскохозяйственная - всего	22580762	16320395
в том числе:		
куры - всего	20178111	16065425
из них куры-несушки	3515879	911047
куры яичных пород	3678144	1365865
куры мясных и мясо-яичных пород	16499967	14699560

крестьянские (фермерские) хозяйства и индивидуальные предприниматели	в том числе		личные подсобные и другие индивидуальные хозяйства граждан	некоммерческие объединения граждан
	из них			
	крестьянские (фермерские) хозяйства	индивидуальные предприниматели		
27,8	26,3	1,5	377,6	132,3
27,7	26,2	1,5	334,1	114,0
0,1	0,1	-	42,2	18,1
-	-	-	1,1	1,2
67,5	59,2	8,3	1029,1	369,1
53,3	47,0	6,3	314,9	131,8
2,1	1,1	1,0	500,2	162,4
1,2	0,2	1,0	153,0	38,8
0,5	0,5	-	34,8	15,1
-	-	-	7,1	7,4
-	-	-	5,6	5,6
52,1	54,1	30,8	30,3	28,7
24,7	23,3	40,2	38,3	31,9
6,8	7,0	4,4	8,4	10,4
-	-	-	0,0	0,1
16,4	15,7	24,6	23,0	28,9
519,9	519,9	-	332,4	89,8
67563	65742	1821	163250	43
38876	38035	841	83409	18
21525	20744	781	134512	38
46028	44988	1040	28726	5
10	10	-	12	-
-	-	-	9	-
-	-	-	7	-
8202	7666	536	160377	49
996935	983576	13359	674248	299
994017	980858	13159	636906	209
2918	2718	200	37342	90
411915	277894	134021	5861893	9105
404012	277141	126871	5847290	9065
372318	251555	120763	3733139	7229
159843	155807	4036	2440442	4547
138204	135578	2626	2171040	3035
234114	115977	118137	1562099	4194

	Хозяйства всех категорий	сельскохозяйственные организации
утки	1502092	12255
гуси	409498	3139
индейки	484687	239576
цесарки	6374	-
Прочие виды птицы - всего	22830	284
перепелки	22332	237
фазаны	424	4
страусы	74	43
Лошади	7405	2906
Ослы	95	-
Мулы и лошаки	17	-
Пятнистые олени	3	3
Верблюды	31	31
Кролики домашние	198664	48
Звери пушные (клеточного разведения):		
Норки	106148	106113
Нутрии	51022	-
Хори	10	-
Пчелы медоносные (семьи), шт.	40032	4113
Наличие сельскохозяйственной техники, шт.:		
Тракторы	25292	12219
Комбайны:		
зерноуборочные	7889	4368
кукурузоуборочные	67	52
картофелеуборочные	42	23
кормоуборочные	426	335
Машины свеклоуборочные (без ботвоуборочных)	103	93
Установки доильные	2806	244
Плуги	8644	4414
Косилки	2011	954
Сеялки	12851	8202
В среднем на одну организацию (хозяйство, объединение):		
численность работников, человек	x	82
общая земельная площадь, га	x	4777,8
площадь сельскохозяйственных угодий, га	x	4616,3
общая посевная площадь сельскохозяйственных культур, га	x	3789,9
поголовье сельскохозяйственных животных, голов :	x	
крупный рогатый скот	x	767
из него коровы	x	360
свиньи	x	8187
птица	x	604470

крестьянские (фермерские) хозяйства и индивидуальные предприниматели	в том числе		личные подсобные и другие индивидуальные хозяйства граждан	некоммерческие объединения граждан
	из них			
	крестьянские (фермерские) хозяйства	индивидуальные предприниматели		
7820	7115	705	1480985	1032
10768	9800	968	395021	570
13006	8671	4335	231891	214
100	-	100	6254	20
7903	753	7150	14603	40
7900	750	7150	14155	40
-	-	-	420	-
3	3	-	28	-
817	793	24	3682	-
1	1	-	94	-
-	-	-	7	10
-	-	-	-	-
-	-	-	-	-
1710	1710	-	195769	1137
-	-	-	35	-
310	310	-	50601	111
-	-	-	10	-
1018	398	620	34793	108
7758	7326	432	5315	x
3521	3300	221	x	x
15	11	4	x	x
19	17	2	x	x
91	84	7	x	x
10	10	-	x	x
46	45	1	2516	x
4230	4000	230	x	x
1057	998	59	x	x
4649	4395	254	x	x
3	3	2	x	x
109,7	116,0	59,7	0,2	26,7
108,8	115,1	59,4	0,2	21,3
147,0	149,5	112,3	0,1	4,6
60	62	28	5	4
40	41	16	3	3
59	65	24	4	3
1456	1183	2792	33	66



ПРИВОЛЖСКИЙ ФЕДЕРАЛЬНЫЙ ОКРУГ

**ОСНОВНЫЕ ИТОГИ ВСЕРОССИЙСКОЙ СЕЛЬСКОХОЗЯЙСТВЕННОЙ
по Приволжскому**

(на 1 июля 2016 г.)

	Хозяйства всех категорий	сельскохозяй- ственные организации
Число организаций (хозяйств) - всего, тыс.	x	7,7
из них осуществлявшие сельскохозяйственную деятельность в I полугодии 2016 г.	x	6,3
в процентах от общего числа соответствующей категории организаций (хозяйств)	x	81,7
Общая земельная площадь, тыс. га	40932,0	27633,7
из нее сельскохозяйственные угодья	38901,2	25962,8
в том числе:		
пашня	28601,9	19723,3
сенокосы	2223,1	1136,6
пастбища	4494,1	3209,7
многолетние насаждения	89,8	23,0
залежь	3492,3	1870,1
Из общей площади сельскохозяйственных угодий фактически использовались, тыс. га	33861,5	22863,5
в процентах от общей площади сельскохозяйственных угодий соответствующей категории организаций (хозяйств)	87,0	88,1
Посевная площадь сельскохозяйственных культур под урожаем 2016 г. - всего, тыс. га	23794,5	16464,2
в том числе:		
Зерновые и зернобобовые культуры - всего	13177,8	9095,0
из них:		
пшеница	6813,5	4692,8
рожь	978,0	740,2
ячмень	2840,1	1926,5
овес	884,7	599,4
кукуруза на зерно	376,5	317,8
просо	230,7	105,7
гречиха	292,2	174,4
зернобобовые культуры	559,9	413,0
из них горох	235,8	206,0
Технические культуры - всего	4309,0	2844,3
из них:		
лен-долгунец	8,4	7,1
конопля среднерусская	1,3	1,2
сахарная свекла	222,6	185,7
масличные культуры - всего	4065,8	2643,0
из них:		
подсолнечник на зерно	3341,9	2086,7
лен-кудряш (масличный)	137,0	100,7
соя	91,6	78,9
рапс	240,6	217,4
горчица	63,4	46,7
рыжик	76,1	54,7
эфирно-масличные культуры	7,7	5,3
лекарственные культуры	1,5	1,3
Картофель	362,6	40,5
Овощные и бахчевые культуры – всего ¹⁾	170,4	18,2

**ПЕРЕПИСИ В РАЗРЕЗЕ КАТЕГОРИЙ ХОЗЯЙСТВ
федеральному округу**

крестьянские (фермерские) хозяйства и индивидуальные предприниматели	в том числе		личные подсобные и другие индивидуальные хозяйства граждан	некоммерческие объединения граждан
	крестьянские (фермерские) хозяйства	индивидуальные предприниматели		
28,7	23,1	5,6	5466,3	15,5
21,2	17,6	3,6	4541,5	13,8
73,9	76,0	65,2	83,1	88,9
9814,4	8715,3	1099,1	3262,0	221,8
9737,2	8644,3	1093,0	3047,7	153,5
8079,0	7210,3	868,7	751,7	47,8
513,9	446,9	67,0	572,6	x
844,6	757,3	87,4	439,8	x
4,1	3,3	0,8	39,3	23,3
295,5	226,5	69,0	1244,3	82,3
9123,4	8171,7	951,7	1803,4	71,2
93,7	94,5	87,1	59,2	46,4
6586,8	5885,1	701,7	695,6	47,9
4015,5	3621,9	393,6	67,3	0,00
2096,2	1895,9	200,3	24,5	-
234,9	210,6	24,3	2,9	0,00
886,9	798,1	88,8	26,7	-
275,8	238,3	37,5	9,5	-
58,6	51,5	7,1	0,1	0,00
124,5	112,4	12,1	0,5	-
117,2	108,5	8,7	0,7	-
146,7	136,3	10,4	0,3	0,00
29,7	27,3	2,3	0,1	0,00
1447,8	1308,9	138,9	16,9	0,01
1,3	1,2	0,1	0,00	-
0,1	0,1	-	-	-
36,7	30,3	6,3	0,2	-
1406,6	1274,4	132,3	16,2	0,01
1239,3	1121,9	117,4	16,0	0,01
36,3	35,3	1,0	0,02	-
12,7	12,4	0,3	0,00	0,00
23,2	20,3	2,9	0,01	-
16,6	13,2	3,4	0,1	0,00
21,3	18,5	2,7	0,1	-
2,5	2,4	0,1	0,00	0,00
0,2	0,2	0,01	0,01	0,00
30,8	22,9	7,9	262,0	29,3
37,3	28,9	8,5	96,4	18,5

	Хозяйства всех категорий	сельскохозяйственные организации
из них:		
овощи открытого грунта – всего	95,9	13,8
в том числе:		
капуста (всех видов)	17,0	2,9
огурцы	5,4	0,1
помидоры	11,0	0,3
свекла столовая	7,8	2,2
морковь столовая	10,6	2,2
лук репчатый	13,7	1,4
чеснок	3,6	0,05
кабачки, патиссоны	4,4	0,6
продовольственные бахчевые культуры	68,2	4,4
Кормовые культуры - всего	5774,7	4466,1
из них:		
травы однолетние	1187,0	953,4
травы многолетние	3987,4	2975,9
кормовые культуры на силос (без кукурузы)	126,1	111,8
кукуруза на корм	433,5	405,4
корнеплодные кормовые культуры, включая свеклу сахарную на корм скоту	8,1	0,5
Структура посевных площадей по видам сельскохозяйственных культур (в процентах от общей посевной площади соответствующей категории организаций (хозяйств)):		
Зерновые и зернобобовые культуры	55,4	55,2
Технические культуры	18,1	17,3
Картофель	1,5	0,2
Овощные и бахчевые культуры	0,7	0,1
Кормовые культуры	24,3	27,1
Площади многолетних плодовых насаждений и ягодных культур - всего, тыс. га	78,8	15,5
в том числе:		
семечковые культуры - всего	32,7	13,6
из них:		
яблоня	28,5	13,5
груша	4,0	0,1
косточковые культуры - всего	22,6	0,2
из них:		
слива	5,7	0,03
вишня	14,9	0,1
черешня	0,5	0,00
абрикос	0,6	0,00
персик	0,01	-
альча	0,1	0,00
орехоплодные культуры - всего	0,2	0,01
из них:		
грецкий орех	0,04	0,00
фундук	0,03	0,00
ягодники - всего ²⁾	23,3	1,8
из них:		
земляника, клубника	8,1	0,4

крестьянские (фермерские) хозяйства и индивидуальные предприниматели	в том числе		личные подсобные и другие индивидуальные хозяйства граждан	некоммерческие объединения граждан
	из них			
	крестьянские (фермерские) хозяйства	индивидуальные предприниматели		
17,8	15,1	2,7	47,7	16,6
4,5	3,4	1,1	7,6	2,0
0,3	0,2	0,1	3,7	1,4
0,5	0,4	0,2	7,3	2,9
1,9	1,7	0,2	2,7	0,9
1,7	1,5	0,2	5,1	1,5
2,3	2,0	0,2	7,8	2,3
0,03	0,03	0,00	2,4	1,1
0,7	0,7	0,1	2,1	0,9
18,9	13,2	5,7	44,8	0,1
1055,4	902,5	153,0	253,0	0,1
212,7	189,8	22,9	20,8	0,03
793,9	672,1	121,8	217,6	0,1
14,1	12,9	1,2	0,2	-
27,9	25,0	2,9	0,2	-
0,2	0,2	0,03	7,5	0,00
61,0	61,5	56,1	9,7	0,0
22,0	22,2	19,8	2,4	0,0
0,5	0,4	1,1	37,7	61,2
0,6	0,5	1,2	13,9	38,5
16,0	15,3	21,8	36,4	0,2
2,6	2,2	0,4	37,9	22,7
1,6	1,5	0,1	11,2	6,4
1,6	1,4	0,1	8,9	4,6
0,03	0,02	0,01	2,1	1,7
0,1	0,1	0,02	14,6	7,7
0,02	0,01	0,01	3,7	2,0
0,1	0,04	0,01	9,8	4,9
0,00	-	0,00	0,2	0,2
0,00	0,00	-	0,3	0,3
-	-	-	0,00	0,01
-	-	-	0,02	0,03
0,00	0,00	0,00	0,1	0,1
0,00	0,00	-	0,01	0,03
-	-	-	0,01	0,01
0,9	0,7	0,2	12,0	8,5
0,2	0,1	0,02	4,1	3,4

	Хозяйства всех категорий	сельскохозяйственные организации
малина, ежевика	7,5	0,4
смородина всех видов	3,5	0,7
крыжовник	1,0	0,01
рябина черноплодная	1,1	0,2
облепиха	0,6	0,00
Структура площадей многолетних плодовых насаждений и ягодных культур по видам плодово-ягодных насаждений (в процентах от общей площади плодово-ягодных насаждений соответствующей категории организаций (хозяйств)):		
семечковые культуры	41,5	87,4
косточковые культуры	28,7	1,1
орехоплодные культуры	0,2	0,1
ягодники	29,6	11,4
Площади виноградников, тыс. га	1,4	0,04
Поголовье сельскохозяйственных животных, тыс. голов:		
Крупный рогатый скот - всего	5321,1	2761,0
из него коровы	2060,9	1038,6
Молочный крупный рогатый скот	4811,7	2481,2
Мясной крупный рогатый скот	509,4	279,7
Волы	0,04	0,03
Свиньи	4007,0	2945,5
Овцы и козы - всего	3184,8	209,2
в том числе:		
овцы	2652,2	179,9
козы	532,7	29,3
Птица - всего	123744,5	93553,9
Птица сельскохозяйственная - всего	123293,5	93450,8
в том числе:		
куры - всего	112702,1	89928,7
из них куры-несушки	40195,1	26788,6
куры яичных пород	50766,6	35846,5
куры мясных и мясо-яичных пород	61935,5	54082,2
утки	4090,3	321,6
гуси	3408,4	517,6
индейки	3038,8	2660,7
цесарки	53,9	22,2
Прочие виды птицы - всего	451,0	103,1
перепелки	445,3	100,4
фазаны	4,9	2,6
страусы	0,8	0,1
Лошади	219,2	74,1
Ослы	0,1	0,00
Мулы и лошаки	0,02	-
Пятнистые олени	0,2	0,01
Маралы	1,3	1,3
Верблюды	0,2	0,04
Кролики домашние	1382,8	110,1
Звери пушные (клеточного разведения):		
Лисицы	31,4	31,4

крестьянские (фермерские) хозяйства и индивидуальные предприниматели	в том числе		личные подсобные и другие индивидуальные хозяйства граждан	некоммерческие объединения граждан
	из них			
	крестьянские (фермерские) хозяйства	индивидуальные предприниматели		
0,2	0,2	0,02	4,2	2,7
0,2	0,1	0,1	1,8	0,8
0,00	0,00	-	0,6	0,4
0,2	0,2	0,02	0,4	0,3
0,02	0,00	0,01	0,3	0,4
60,8	65,2	35,5	29,4	28,1
2,7	2,4	4,9	38,6	34,0
0,1	0,0	0,6	0,2	0,3
36,3	32,4	59,0	31,7	37,6
0,1	0,05	0,00	0,6	0,7
551,3	487,3	64,0	2008,8	0,02
227,5	200,9	26,6	794,8	0,01
399,0	348,2	50,8	1931,4	0,02
152,3	139,1	13,2	77,4	-
-	-	-	0,01	-
123,1	97,5	25,7	938,3	0,1
497,9	443,6	54,3	2477,3	0,5
477,1	426,8	50,2	1995,1	0,2
20,8	16,7	4,0	482,2	0,4
3263,2	2618,7	644,6	26906,5	20,8
2992,5	2380,7	611,9	26829,9	20,3
2226,0	1846,6	379,4	20530,5	16,8
628,4	542,1	86,3	12766,1	12,0
1065,5	988,1	77,4	13845,7	8,9
1160,5	858,5	302,0	6684,9	7,9
252,8	137,8	114,9	3514,3	1,7
447,6	338,5	109,1	2442,0	1,2
63,0	56,2	6,9	314,6	0,4
3,2	1,7	1,6	28,4	0,1
270,7	238,0	32,7	76,6	0,5
269,6	237,1	32,5	74,7	0,5
0,6	0,4	0,2	1,7	0,02
0,5	0,5	0,1	0,2	-
49,5	44,2	5,3	95,6	0,02
0,02	0,02	0,00	0,1	-
0,00	0,00	-	0,02	-
0,2	0,2	-	-	-
0,02	0,02	-	-	-
0,1	0,1	0,00	0,04	-
55,3	42,9	12,4	1214,0	3,4
-	-	-	0,00	-

	Хозяйства всех категорий	сельскохозяйственные организации
Песцы	33,5	33,1
Норки	383,6	383,6
Нутрии	0,3	-
Соболи	27,1	27,1
Пчелы медоносные (семьи), тыс. шт.	1173,4	35,7
Наличие сельскохозяйственной техники, тыс. шт.:		
Тракторы	272,8	79,1
Комбайны:		
зерноуборочные	33,9	20,0
кукурузоуборочные	0,3	0,2
картофелеуборочные	1,2	0,7
кормоуборочные	6,1	5,0
Машины свеклоуборочные (без ботвоуборочных)	0,5	0,4
Установки доильные	35,6	8,4
Плуги	43,6	21,5
Косилки	23,6	10,8
Сеялки	64,1	37,6
В среднем на одну организацию (хозяйство, объединение):		
численность работников ³⁾ , человек	x	62
общая земельная площадь, га	x	3580,4
площадь сельскохозяйственных угодий, га	x	3363,9
общая посевная площадь сельскохозяйственных культур ⁴⁾ , га	x	3002,8
поголовье сельскохозяйственных животных ⁵⁾ , голов:	x	
крупный рогатый скот	x	895
из него коровы	x	356
свиньи	x	6756
птица	x	290540

Здесь и далее по субъектам Российской Федерации, входящим в Приволжский федеральный округ:

¹⁾ Включая овощи закрытого грунта по личным подсобным и другим индивидуальным хозяйствам граждан и некоммерческим объединениям.

²⁾ Включая ягодники в междурядьях сада.

³⁾ В расчете на одну организацию (хозяйство), без учета подсобных сельскохозяйственных предприятий несельскохозяйственных организаций, осуществлявших сельскохозяйственную деятельность в I полугодии 2016 г.

⁴⁾ В расчете на одну организацию (хозяйство), имевшую общую посевную площадь.

⁵⁾ В расчете на одну организацию (хозяйство), имевшую поголовье скота соответствующего вида.

крестьянские (фермерские) хозяйства и индивидуальные предприниматели	в том числе		личные подсобные и другие индивидуальные хозяйства граждан	некоммерческие объединения граждан
	крестьянские (фермерские) хозяйства	индивидуальные предприниматели		
0,4	-	0,4	0,00	-
-	-	-	0,00	-
0,03	0,03	-	0,3	-
-	-	-	-	-
70,1	56,0	14,1	1066,3	1,4
44,9	39,4	5,5	148,8	x
13,9	12,4	1,5	x	x
0,01	0,01	0,00	x	x
0,5	0,4	0,1	x	x
1,0	0,9	0,2	x	x
0,1	0,1	0,01	x	x
1,6	1,4	0,2	25,6	x
22,1	19,3	2,8	x	x
12,8	11,0	1,8	x	x
26,5	23,6	2,9	x	x
4	4	3	x	x
341,6	376,6	196,7	0,6	14,3
338,9	373,5	195,6	0,6	9,9
429,9	453,6	298,7	0,2	3,5
60	62	49	3	2
29	30	25	2	1
60	56	81	3	3
1079	1024	1380	22	28

ОСНОВНЫЕ ИТОГИ ВСЕРОССИЙСКОЙ СЕЛЬСКОХОЗЯЙСТВЕННОЙ
по Республике
(на 1 июля 2016 г.)

	Хозяйства всех категорий	сельскохозяйственные организации
Число организаций (хозяйств) - всего	х	1065
из них осуществлявшие сельскохозяйственную деятельность в I полугодии 2016 г.	х	973
в процентах от общего числа соответствующей категории организаций (хозяйств)	х	91,4
Общая земельная площадь, га	5392200,2	3423123,2
из нее сельскохозяйственные угодья	5171336,6	3262182,5
в том числе:		
пашня	3379338,1	2377838,7
сенокосы	606448,7	261993,3
пастбища	1060208,6	579938,3
многолетние насаждения	11505,3	2076,9
залежь	113835,9	40335,4
Из общей площади сельскохозяйственных угодий фактически использовались, га	4860324,1	3065241,6
в процентах от общей площади сельскохозяйственных угодий соответствующей категории организаций (хозяйств)	94,0	94,0
Посевная площадь сельскохозяйственных культур под урожай 2016 г. - всего, га	3086864,8	2143321,8
в том числе:		
Зерновые и зернобобовые культуры - всего	1833964,9	1288668,3
из них:		
пшеница	823607,8	580273,5
рожь	238416,5	188448,0
ячмень	391085,0	262476,8
овес	174878,6	108159,0
кукуруза на зерно	22643,0	20702,0
просо	2503,0	1890,0
гречиха	100051,4	62597,0
зернобобовые культуры	60203,0	48747,0
из них горох	29901,0	26242,0
Технические культуры - всего	315420,5	239159,6
из них:		
сахарная свекла	51073,5	40524,0
масличные культуры - всего	264208,5	198635,6
из них:		
подсолнечник на зерно	214534,3	156552,6
лен-кудряш (масличный)	15750,0	13150,0
соя	133,0	133,0
рапс	29450,0	24879,0
горчица	217,2	197,0
рыжик	4037,0	3637,0
лекарственные культуры	17,8	-

ПЕРЕПИСИ В РАЗРЕЗЕ КАТЕГОРИЙ ХОЗЯЙСТВ
Башкортостан

крестьянские (фермерские) хозяйства и индивидуальные предприниматели	в том числе		личные подсобные и другие индивидуальные хозяйства граждан	некоммерческие объединения граждан
	из них			
	крестьянские (фермерские) хозяйства	индивидуальные предприниматели		
4464	4003	461	807910	2081
4238	3802	436	734270	1668
94,9	95,0	94,6	90,9	80,2
1179033,9	1092486,7	86547,2	759635,8	30407,4
1174297,0	1087883,0	86414,0	712812,5	22044,6
897342,7	831893,3	65449,4	95885,5	8271,2
94936,7	86336,6	8600,1	249518,7	x
175662,2	163880,0	11782,2	304608,1	x
1115,2	1009,1	106,1	5529,1	2784,1
5240,2	4764,0	476,2	57271,1	10989,2
1128485,8	1045516,1	82969,7	655541,4	11055,4
96,1	96,1	96,0	92,0	50,1
839959,2	778393,3	61565,9	95313,7	8270,1
545286,4	504829,5	40456,9	10,2	-
243330,7	225191,8	18138,9	3,6	-
49968,5	46701,5	3267,0	-	-
128608,2	118711,2	9897,0	-	-
66719,6	61775,6	4944,0	-	-
1941,0	1831,0	110,0	-	-
613,0	533,0	80,0	0,03	-
37454,4	34641,4	2813,0	-	-
11456,0	10720,0	736,0	0,00	-
3659,0	3473,0	186,0	0,00	-
76228,7	71723,8	4504,9	31,9	0,3
10519,0	10114,0	405,0	30,5	-
65572,7	61539,8	4032,9	0,2	0,00
57981,7	54807,8	3173,9	-	0,00
2600,0	2500,0	100,0	-	-
-	-	-	-	-
4571,0	3812,0	759,0	-	-
20,0	20,0	-	0,2	-
400,0	400,0	-	-	-
17,5	10,0	7,5	0,00	0,3

	Хозяйства всех категорий	сельскохозяйственные организации
Картофель	58269,2	1705,1
Овощные и бахчевые культуры – всего	11113,1	533,6
из них:		
овощи открытого грунта – всего	10552,2	531,6
в том числе:		
капуста (всех видов)	1533,0	149,9
огурцы	780,1	3,8
помидоры	1778,1	0,7
свекла столовая	1026,5	135,4
морковь столовая	1332,5	104,1
лук репчатый	1289,7	3,2
чеснок	522,6	17,0
кабачки, патиссоны	461,7	1,0
продовольственные бахчевые культуры	34,4	2,0
Кормовые культуры - всего	868097,0	613255,2
из них:		
травы однолетние	196533,6	164964,0
травы многолетние	582745,1	371049,9
кормовые культуры на силос (без кукурузы)	14564,0	12154,0
кукуруза на корм	70879,9	65071,0
корнеплодные кормовые культуры, включая свеклу сахарную на корм скоту	2461,4	16,3
Структура посевных площадей по видам сельскохозяйственных культур (в процентах от общей посевной площади соответствующей категории организаций (хозяйств)):		
Зерновые и зернобобовые культуры	59,4	60,1
Технические культуры	10,2	11,2
Картофель	1,9	0,1
Овощные и бахчевые культуры	0,4	0,0
Кормовые культуры - всего	28,1	28,6
Площади многолетних плодовых насаждений и ягодных культур - всего, га	9702,3	1043,8
в том числе:		
семечковые культуры - всего	2615,9	431,4
из них:		
яблоня	2126,4	391,6
груша	455,9	39,8
косточковые культуры - всего	3262,9	44,2
из них:		
слива	574,4	0,2
вишня	2423,4	39,0
черешня	76,0	-
абрикос	8,5	-
персик	0,8	-
алыча	9,1	-

крестьянские (фермерские) хозяйства и индивидуальные предприниматели	в том числе		личные подсобные и другие индивидуальные хозяйства граждан	некоммерческие объединения граждан
	из них			
	крестьянские (фермерские) хозяйства	индивидуальные предприниматели		
1882,5	1701,9	180,7	49205,8	5475,7
810,5	782,4	28,1	6976,0	2793,0
803,5	775,4	28,1	6602,4	2614,7
183,5	165,6	18,0	911,3	288,3
6,6	4,6	2,0	540,5	229,1
4,9	4,1	0,8	1230,1	542,4
256,5	255,3	1,2	471,4	163,2
279,7	277,4	2,3	719,9	228,8
33,6	31,3	2,3	929,4	323,5
0,7	0,7	0,1	326,1	178,9
2,0	2,0	-	311,3	147,5
-	-	-	29,7	2,7
215751,0	199355,7	16395,3	39089,8	1,0
29962,6	27340,4	2622,2	1607,0	-
177565,7	164590,6	12975,1	34129,4	0,04
2410,0	2160,0	250,0	-	-
5807,0	5259,0	548,0	1,9	-
5,1	5,1	-	2439,1	1,0
64,9	64,9	65,7	0,0	-
9,1	9,2	7,3	0,0	0,0
0,2	0,2	0,3	51,6	66,2
0,1	0,1	0,0	7,3	33,8
25,7	25,6	26,6	41,0	0,0
599,6	494,0	105,6	5348,0	2710,9
76,2	75,6	0,6	1405,0	703,3
74,6	74,0	0,6	1141,3	518,9
1,6	1,6	-	235,5	179,0
2,6	2,6	-	2197,0	1019,1
0,2	0,2	-	390,8	183,2
2,4	2,4	-	1635,0	747,1
-	-	-	34,4	41,6
-	-	-	7,5	1,0
-	-	-	0,7	0,2
-	-	-	2,4	6,7

	Хозяйства всех категорий	сельскохозяйственные организации
орехоплодные культуры - всего	4,2	-
из них:		
грецкий орех	1,3	-
фундук	1,3	-
ягодники - всего	3818,2	567,2
из них:		
земляника, клубника	1030,0	139,4
малина, ежевика	1411,7	143,9
смородина всех видов	637,9	203,2
крыжовник	104,9	1,6
рябина черноплодная	300,2	65,9
облепиха	86,3	3,0
Структура площадей многолетних плодовых насаждений и ягодных культур по видам плодово-ягодных насаждений (в процентах от общей площади плодово-ягодных насаждений соответствующей категории организаций (хозяйств)):		
семечковые культуры	27,0	41,3
косточковые культуры	33,6	4,2
орехоплодные культуры	0,0	-
ягодники	39,4	54,3
Площади виноградников, га	151,0	2,5
Поголовье сельскохозяйственных животных, голов:		
Крупный рогатый скот - всего	1110264	387311
из него коровы	421303	149125
Молочный крупный рогатый скот	1041560	344737
Мясной крупный рогатый скот	68704	42574
Свиньи	497638	397866
Овцы и козы - всего	912077	26690
в том числе:		
овцы	798232	25275
козы	113845	1415
Птица - всего	13648159	6405950
Птица сельскохозяйственная - всего	13565644	6343172
в том числе:		
куры - всего	10008157	5128510
из них куры-несушки	5251392	2747276
куры яичных пород	5784360	3280939
куры мясных и мясо-яичных пород	4223797	1847571
утки	1234767	169287
гуси	1463162	277808
индейки	843044	757046
цесарки	16514	10521
Прочие виды птицы - всего	82515	62778
перепелки	81467	62330
фазаны	670	443
страусы	378	5

крестьянские (фермерские) хозяйства и индивидуальные предприниматели	в том числе		личные подсобные и другие индивидуальные хозяйства граждан	некоммерческие объединения граждан
	крестьянские (фермерские) хозяйства	индивидуальные предприниматели		
-	-	-	1,9	2,3
-	-	-	0,4	0,9
-	-	-	0,8	0,5
520,8	415,8	105,0	1744,0	986,2
39,6	36,6	3,0	498,1	352,9
184,9	183,9	1,0	708,0	374,9
34,9	27,9	7,0	299,4	100,3
1,2	1,2	-	69,0	33,1
154,3	154,3	-	54,8	25,2
3,1	3,1	-	34,2	46,0
12,7	15,3	0,6	26,3	25,9
0,4	0,5	-	41,1	37,6
-	-	-	0,0	0,1
86,9	84,2	99,4	32,6	36,4
1,0	1,0	-	68,7	78,8
116911	108780	8131	606042	-
48116	44598	3518	224062	-
98670	91708	6962	598153	-
18241	17072	1169	7889	-
12229	10780	1449	87543	-
92262	83819	8443	793042	83
87397	79318	8079	685546	14
4865	4501	364	107496	69
715262	674304	40958	6522466	4481
701113	673355	27758	6516878	4481
517494	498823	18671	4358461	3692
204619	200269	4350	2296469	3028
231165	217293	13872	2271138	1118
286329	281530	4799	2087323	2574
42866	40643	2223	1022198	416
135695	129606	6089	1049351	308
4370	4095	275	81603	25
688	188	500	5265	40
14149	949	13200	5588	-
13700	500	13200	5437	-
93	93	-	134	-
356	356	-	17	-

	Хозяйства всех категорий	сельскохозяйственные организации
Лошади	114468	34828
Ослы	7	-
Мулы и лошаки	9	-
Пятнистые олени	26	13
Маралы	120	120
Верблюды	2	-
Кролики домашние	157695	4189
Звери пушные (клеточного разведения):		
Лисицы	4950	4950
Песцы	23051	22701
Норки	59813	59813
Соболи	5032	5032
Пчелы медоносные (семьи), шт.	357186	11810
Наличие сельскохозяйственной техники, шт.:		
Тракторы	48169	9928
Комбайны:		
зерноуборочные	3981	2622
кукурузоуборочные	4	2
картофелеуборочные	61	36
кормоуборочные	813	649
Машины свеклоуборочные (без ботвоуборочных)	154	128
Установки доильные	4297	1419
Плуги	5690	2639
Косилки	4176	1485
Сеялки	8527	4976
В среднем на одну организацию (хозяйство, объединение):		
численность работников, человек	x	50
общая земельная площадь, га	x	3214,2
площадь сельскохозяйственных угодий, га	x	3063,1
общая посевная площадь сельскохозяйственных культур, га	x	2598,0
поголовье сельскохозяйственных животных, голов:	x	
крупный рогатый скот	x	703
из него коровы	x	280
свиньи	x	9704
птица	x	112385

крестьянские (фермерские) хозяйства и индивидуальные предприниматели	в том числе		личные подсобные и другие индивидуальные хозяйства граждан	некоммерческие объединения граждан
	крестьянские (фермерские) хозяйства	индивидуальные предприниматели		
30507	27841	2666	49133	-
5	5	-	2	-
-	-	-	9	-
13	13	-	-	-
-	-	-	-	-
1	1	-	1	-
3122	2555	567	149128	1256
-	-	-	-	-
350	-	350	-	-
-	-	-	-	-
-	-	-	-	-
36256	30716	5540	308868	252
6565	6050	515	31676	x
1359	1255	104	x	x
2	2	-	x	x
25	24	1	x	x
164	153	11	x	x
26	26	-	x	x
312	294	18	2566	x
3051	2822	229	x	x
2691	2494	197	x	x
3551	3268	283	x	x
3	3	3	x	x
264,1	272,9	187,7	0,9	14,6
263,1	271,8	187,4	0,9	10,6
301,1	305,4	255,5	0,1	5,0
46	47	38	4	-
21	21	18	2	-
37	35	60	3	-
600	628	344	27	30

**ОСНОВНЫЕ ИТОГИ ВСЕРОССИЙСКОЙ СЕЛЬСКОХОЗЯЙСТВЕННОЙ
по Республике**

(на 1 июля 2016 г.)

	Хозяйства всех категорий	сельскохозяй- ственные организации
Число организаций (хозяйств) - всего	х	191
из них осуществлявшие сельскохозяйственную деятельность в I полугодии 2016 г.	х	135
в процентах от общего числа соответствующей категории организаций (хозяйств)	х	70,7
Общая земельная площадь, га	612038,5	410075,1
из нее сельскохозяйственные угодья	569979,9	375844,4
в том числе:		
пашня	352812,3	279551,2
сенокосы	23462,9	13851,9
пастбища	10045,1	9489,0
многолетние насаждения	1695,8	11,7
залежь	181963,8	72940,6
Из общей площади сельскохозяйственных угодий фактически использовались, га	369993,2	287389,1
в процентах от общей площади сельскохозяйственных угодий соответствующей категории организаций (хозяйств)	64,9	76,5
Посевная площадь сельскохозяйственных культур под урожаем 2016 г. - всего, га	300343,7	237335,8
в том числе:		
Зерновые и зернобобовые культуры - всего	142446,2	128432,0
из них:		
пшеница	57915,7	52819,0
рожь	18026,7	17215,0
ячмень	34440,4	29914,0
овес	14821,2	12315,0
кукуруза на зерно	50,0	50,0
гречиха	396,3	160,0
зернобобовые культуры	14967,9	14131,0
из них горох	9649,7	9241,0
Технические культуры - всего	8725,6	7630,0
из них:		
лен-долгунец	0,6	-
масличные культуры - всего	8714,9	7630,0
из них:		
лен-кудряш (масличный)	55,0	40,0
рапс	6803,0	5911,0
горчица	1666,4	1489,0
рыжик	180,0	180,0
Картофель	12179,0	573,0
Овощные и бахчевые культуры – всего	3482,6	156,0
из них:		
овощи открытого грунта – всего	3338,5	156,0

ПЕРЕПИСИ В РАЗРЕЗЕ КАТЕГОРИЙ ХОЗЯЙСТВ
Марий Эл

крестьянские (фермерские) хозяйства и индивидуальные предприниматели	в том числе		личные подсобные и другие индивидуальные хозяйства граждан	некоммерческие объединения граждан
	крестьянские (фермерские) хозяйства	из них индивидуальные предприниматели		
788	539	249	147361	224
434	303	131	118819	175
55,1	56,2	52,6	80,6	78,1
51029,3	31962,3	19067,0	143945,7	6988,4
50907,2	31864,4	19042,8	138590,7	4637,7
36693,2	24174,3	12518,9	35055,5	1512,4
2592,4	709,6	1882,8	7018,6	x
445,5	322,8	122,7	110,6	x
61,4	61,1	0,3	1150,3	472,4
11114,7	6596,6	4518,1	95255,7	2652,8
37284,3	23947,4	13336,9	43335,0	1984,8
73,2	75,2	70,0	31,3	42,8
32747,0	20655,9	12091,1	28747,0	1513,8
13535,4	9277,1	4258,3	478,8	0,00
4916,0	3491,0	1425,0	180,7	-
781,0	535,0	246,0	30,7	-
4379,0	2850,2	1528,8	147,4	-
2406,0	1638,5	767,5	100,2	-
-	-	-	0,03	-
233,0	208,0	25,0	3,3	-
820,4	554,4	266,0	16,5	0,00
403,0	225,0	178,0	5,7	-
1094,4	289,0	805,4	1,0	0,1
-	-	-	0,6	-
1084,4	289,0	795,4	0,4	0,1
15,0	15,0	-	-	-
892,0	257,0	635,0	-	-
177,4	17,0	160,4	-	-
-	-	-	-	-
1786,3	1506,8	279,5	8627,0	1192,7
1131,0	895,2	235,8	1876,2	319,4
1131,0	895,2	235,8	1794,0	257,6

	Хозяйства всех категорий	сельскохозяйственные организации
в том числе:		
капуста (всех видов)	2122,1	137,0
огурцы	88,6	-
помидоры	149,0	-
свекла столовая	168,0	14,0
морковь столовая	244,4	5,0
лук репчатый	268,4	-
чеснок	93,1	-
кабачки, патиссоны	61,1	-
Кормовые культуры - всего	133510,3	100544,8
из них:		
травы однолетние	17604,2	15183,8
травы многолетние	112254,7	82416,0
кормовые культуры на силос (без кукурузы)	1036,0	916,0
кукуруза на корм	1959,5	1850,0
корнеплодные кормовые культуры, включая свеклу сахарную на корм скоту	232,6	115,0
Структура посевных площадей по видам сельскохозяйственных культур (в процентах от общей посевной площади соответствующей категории организаций (хозяйств)):		
Зерновые и зернобобовые культуры	47,4	54,1
Технические культуры	2,9	3,2
Картофель	4,1	0,2
Овощные и бахчевые культуры	1,2	0,1
Кормовые культуры	44,5	42,4
Площади многолетних плодовых насаждений и ягодных культур - всего, га	1601,9	1,7
в том числе:		
семечковые культуры - всего	511,7	1,7
из них:		
яблоня	439,2	1,7
груша	71,1	-
косточковые культуры - всего	579,0	-
из них:		
слива	164,6	-
вишня	394,0	-
черешня	1,4	-
орехоплодные культуры - всего	5,0	-
из них фундук	2,3	-
ягодники - всего	506,2	-
из них:		
земляника, клубника	196,0	-
малина, ежевика	190,3	-
смородина всех видов	56,2	-
крыжовник	20,0	-
рябина черноплодная	14,4	-
облепиха	13,3	-

крестьянские (фермерские) хозяйства и индивидуальные предприниматели	в том числе		личные подсобные и другие индивидуальные хозяйства граждан	некоммерческие объединения граждан
	крестьянские (фермерские) хозяйства	индивидуальные предприниматели		
1011,7	827,9	183,8	939,2	34,1
2,5	-	2,5	68,8	17,3
-	-	-	121,1	27,9
47,4	17,4	30,0	89,4	17,3
35,1	15,6	19,5	168,2	36,1
28,8	28,8	-	180,2	59,4
-	-	-	71,5	21,5
-	-	-	47,1	14,0
15200,0	8687,9	6512,1	17763,9	1,6
1760,6	1512,6	248,0	659,8	-
12899,6	6933,0	5966,6	16938,1	1,0
120,0	120,0	-	-	-
108,0	108,0	-	1,5	-
14,3	14,3	-	102,9	0,4
41,3	44,9	35,2	1,7	0,0
3,3	1,4	6,7	0,0	0,0
5,5	7,3	2,3	30,0	78,8
3,5	4,3	2,0	6,5	21,1
46,4	42,1	53,9	61,8	0,1
5,3	5,0	0,3	1125,0	469,9
1,8	1,5	0,3	376,4	131,8
1,8	1,5	0,3	322,7	113,0
-	-	-	52,6	18,5
1,7	1,7	-	421,8	155,6
0,7	0,7	-	119,4	44,6
1,0	1,0	-	287,0	106,0
-	-	-	1,0	0,4
-	-	-	4,1	0,9
-	-	-	1,8	0,4
1,8	1,8	-	322,7	181,7
1,3	1,3	-	126,6	68,2
-	-	-	120,5	69,9
-	-	-	38,9	17,4
-	-	-	13,4	6,7
-	-	-	8,7	5,6
0,5	0,5	-	5,4	7,5

	Хозяйства всех категорий	сельскохозяйственные организации
	Структура площадей многолетних плодовых насаждений и ягодных культур по видам плодово-ягодных насаждений (в процентах от общей площади плодово-ягодных насаждений соответствующей категории организаций (хозяйств)):	
семечковые культуры	31,9	100
косточковые культуры	36,1	-
орехоплодные культуры	0,3	-
ягодники	31,6	-
Площади виноградников, га	6,7	-
Поголовье сельскохозяйственных животных, голов:		
Крупный рогатый скот - всего	83190	50892
из него коровы	32514	17708
Молочный крупный рогатый скот	81798	50678
Мясной крупный рогатый скот	1392	214
Свиньи	268483	257506
Овцы и козы - всего	50473	3115
в том числе:		
овцы	31340	1068
козы	19133	2047
Птица - всего	10108707	9489016
Птица сельскохозяйственная - всего	10107557	9488866
в том числе:		
куры - всего	9923775	9459211
из них куры-несушки	1270316	932560
куры яичных пород	1381694	1014653
куры мясных и мясо-яичных пород	8542081	8444558
утки	59371	-
гуси	104230	18935
индейки	8724	-
цесарки	11457	10720
Прочие виды птицы - всего	1150	150
перепелки	1144	150
Лошади	3662	2708
Кролики домашние	32250	200
Звери пушные (клеточного разведения):		
Песцы	5	-
Нутрии	17	-
Пчелы медоносные (семьи), шт.	29769	702

крестьянские (фермерские) хозяйства и индивидуальные предприниматели	в том числе		личные подсобные и другие индивидуальные хозяйства граждан	некоммерческие объединения граждан
	крестьянские (фермерские) хозяйства	индивидуальные предприниматели		
34,0	30,0	100	33,5	28,0
32,1	34,0	-	37,5	33,1
-	-	-	0,4	0,2
34,0	36,0	-	28,7	38,7
-	-	-	3,8	2,9
3129	2662	467	29169	-
1498	1263	235	13308	-
1951	1484	467	29169	-
1178	1178	-	-	-
954	945	9	10020	3
2058	1704	354	45297	3
1363	1203	160	28909	-
695	501	194	16388	3
48958	17347	31611	570577	156
48958	17347	31611	569577	156
776	637	139	463635	153
540	502	38	337098	118
606	567	39	366327	108
170	70	100	97308	45
580	580	-	58788	3
47402	15980	31422	37893	-
50	-	50	8674	-
150	150	-	587	-
-	-	-	1000	-
-	-	-	994	-
139	138	1	814	1
925	925	-	31105	20
-	-	-	5	-
-	-	-	17	-
1636	1160	476	27428	3

	Хозяйства всех категорий	сельскохозяйственные организации
	Наличие сельскохозяйственной техники, шт.:	
Тракторы	7429	1604
Комбайны:		
зерноуборочные	380	282
кукурузоуборочные	2	2
картофелеуборочные	86	25
кормоуборочные	146	130
Машины свеклоуборочные (без ботвоуборочных)	3	3
Установки доильные	301	140
Плуги	766	460
Косилки	404	240
Сеялки	660	495
В среднем на одну организацию (хозяйство, объединение):		
численность работников, человек	x	104
общая земельная площадь, га	x	2147,0
площадь сельскохозяйственных угодий, га	x	1967,8
общая посевная площадь сельскохозяйственных культур, га	x	2119,1
поголовье сельскохозяйственных животных, голов:	x	
крупный рогатый скот	x	795
из него коровы	x	290
свиньи	x	85835
птица	x	593064

крестьянские (фермерские) хозяйства и индивидуальные предприниматели	в том числе		личные подсобные и другие индивидуальные хозяйства граждан	некоммерческие объединения граждан
	крестьянские (фермерские) хозяйства	индивидуальные предприниматели		
513	401	112	5312	x
98	68	30	x	x
-	-	-	x	x
61	55	6	x	x
16	11	5	x	x
-	-	-	x	x
5	5	-	156	x
306	243	63	x	x
164	121	43	x	x
165	133	32	x	x
4	4	3	x	x
64,8	59,3	76,6	1,0	31,2
64,6	59,1	76,5	0,9	20,7
90,7	80,1	117,4	0,3	8,7
28	43	9	2	-
18	25	8	1	-
60	68	5	2	3
2331	1156	5269	16	22

**ОСНОВНЫЕ ИТОГИ ВСЕРОССИЙСКОЙ СЕЛЬСКОХОЗЯЙСТВЕННОЙ
по Республике**

(на 1 июля 2016 г.)

	Хозяйства всех категорий	сельскохозяй- ственные организации
Число организаций (хозяйств) - всего	x	385
из них осуществлявшие сельскохозяйственную деятельность в I полугодии 2016 г.	x	262
в процентах от общего числа соответствующей категории организаций (хозяйств)	x	68,1
Общая земельная площадь, га	1443468,0	1094696,0
из нее сельскохозяйственные угодья	1351072,3	1013767,5
в том числе:		
пашня	880226,3	734431,8
сенокосы	46334,6	32621,1
пастбища	174379,0	146925,1
многолетние насаждения	6383,5	2986,3
залежь	243748,9	96803,2
Из общей площади сельскохозяйственных угодий фактически использовались, га	1044626,5	861843,3
в процентах от общей площади сельскохозяйственных угодий соответствующей категории организаций (хозяйств)	77,3	85,0
Посевная площадь сельскохозяйственных культур под урожаем 2016 г. - всего, га	740768,6	614060,9
в том числе:		
Зерновые и зернобобовые культуры - всего	446169,3	382583,2
из них:		
пшеница	217194,8	186971,2
рожь	24021,5	18882,0
ячмень	143735,5	121904,0
овес	13991,8	9697,5
кукуруза на зерно	25544,0	24364,0
просо	442,0	356,4
гречиха	605,3	600,3
зернобобовые культуры	20434,4	19607,8
из них горох	16295,0	16159,5
Технические культуры - всего	64600,3	59381,1
из них:		
конопля среднерусская	616,8	616,8
сахарная свекла	24676,0	23529,0
масличные культуры - всего	39307,4	35235,3
из них:		
подсолнечник на зерно	5172,1	4770,0
лен-кудряш (масличный)	1258,0	1258,0
соя	11512,9	10828,9
рапс	18348,4	16696,4
горчица	792,0	262,0
рыжик	2224,0	1420,0

ПЕРЕПИСИ В РАЗРЕЗЕ КАТЕГОРИЙ ХОЗЯЙСТВ
Мордовия

крестьянские (фермерские) хозяйства и индивидуальные предприниматели	в том числе		личные подсобные и другие индивидуальные хозяйства граждан	некоммерческие объединения граждан
	крестьянские (фермерские) хозяйства	индивидуальные предприниматели		
708	614	94	216685	653
479	434	45	183985	472
67,7	70,7	47,9	84,9	72,3
154471,6	149303,4	5168,2	188563,9	5736,5
151414,7	146317,7	5097,0	180760,5	5129,6
110285,4	106539,0	3746,4	34054,8	1454,2
9428,1	9225,7	202,4	4285,5	x
18332,7	17830,7	502,0	9121,2	x
511,7	159,6	352,1	2150,6	734,9
12856,8	12562,7	294,1	131148,4	2940,5
130981,9	127030,0	3951,9	49612,1	2189,1
86,5	86,8	77,5	27,4	42,7
93740,3	90332,1	3408,2	31513,2	1454,2
60642,5	58275,8	2366,7	2943,6	-
29433,0	28339,0	1094,0	790,6	-
5137,0	5137,0	-	2,5	-
19912,9	18840,2	1072,7	1918,6	-
4134,0	4034,0	100,0	160,3	-
1180,0	1080,0	100,0	-	-
85,6	85,6	-	-	-
5,0	5,0	-	-	-
755,0	755,0	-	71,6	-
129,0	129,0	-	6,5	-
5095,0	5095,0	-	124,2	-
-	-	-	-	-
1025,0	1025,0	-	122,0	-
4070,0	4070,0	-	2,1	-
400,0	400,0	-	2,1	-
-	-	-	-	-
684,0	684,0	-	-	-
1652,0	1652,0	-	-	-
530,0	530,0	-	-	-
804,0	804,0	-	-	-

	Хозяйства всех категорий	сельскохозяйственные организации
Картофель	18638,7	681,7
Овощные и бахчевые культуры – всего	5525,3	2123,6
из них:		
овощи открытого грунта – всего	5350,3	2123,6
в том числе:		
капуста (всех видов)	547,0	88,6
огурцы	260,1	3,3
помидоры	428,7	8,2
свекла столовая	166,3	18,2
морковь столовая	326,9	27,0
лук репчатый	561,8	23,9
чеснок	166,4	0,1
кабачки, патиссоны	151,8	-
Кормовые культуры - всего	205835,2	169291,3
из них:		
травы однолетние	33041,9	28895,0
травы многолетние	139318,8	109813,0
кукуруза на корм	32751,8	30562,8
корнеплодные кормовые культуры, включая свеклу сахарную на корм скоту	493,4	0,5
Структура посевных площадей по видам сельскохозяйственных культур (в процентах от общей посевной площади соответствующей категории организаций (хозяйств)):		
Зерновые и зернобобовые культуры	60,2	62,3
Технические культуры	8,7	9,7
Картофель	2,5	0,1
Овощные и бахчевые культуры	0,7	0,3
Кормовые культуры	27,8	27,6
Площади многолетних плодовых насаждений и ягодных культур - всего, га	4648,2	1713,6
в том числе:		
семечковые культуры - всего	2530,4	1645,4
из них:		
яблоня	2324,5	1637,4
груша	204,4	8,0
косточковые культуры - всего	1016,5	-
из них:		
слива	333,9	-
вишня	642,3	-
черешня	16,0	-
абрикос	1,3	-
алыча	1,4	-
ягодники - всего	1100,7	68,2
из них:		
земляника, клубника	379,5	10,0

крестьянские (фермерские) хозяйства и индивидуальные предприниматели	в том числе		личные подсобные и другие индивидуальные хозяйства граждан	некоммерческие объединения граждан
	из них			
	крестьянские (фермерские) хозяйства	индивидуальные предприниматели		
971,5	971,5	-	15727,3	1258,2
89,4	89,4	-	3116,3	196,0
14,4	14,4	-	3018,3	194,1
6,6	6,6	-	431,6	20,1
-	-	-	248,1	8,6
-	-	-	407,0	13,6
4,2	4,2	-	132,6	11,3
3,5	3,5	-	270,8	25,7
0,1	0,1	-	499,5	38,2
-	-	-	153,9	12,4
-	-	-	132,3	19,5
26941,9	25900,4	1041,5	9602,0	-
3110,4	2744,4	366,0	1036,5	-
21637,5	21162,0	475,5	7868,3	-
2189,0	1989,0	200,0	-	-
5,0	5,0	-	487,9	-
64,7	64,5	69,4	9,3	-
5,4	5,6	-	0,4	-
1,0	1,1	-	49,9	86,5
0,1	0,1	-	9,9	13,5
28,7	28,7	30,6	30,5	-
97,4	97,3	0,1	2106,0	731,1
1,9	1,8	0,1	612,5	270,6
1,1	1,0	0,1	476,3	209,7
0,8	0,8	-	134,7	60,9
0,2	0,2	-	780,6	235,7
-	-	-	269,2	64,7
0,2	0,2	-	479,4	162,7
-	-	-	10,0	6,0
-	-	-	1,1	0,1
-	-	-	0,9	0,4
95,3	95,3	-	712,4	224,8
2,0	2,0	-	275,3	92,2

	Хозяйства всех категорий	сельскохозяйственные организации
малина, ежевика	406,8	26,6
смородина всех видов	208,2	24,8
крыжовник	32,7	0,1
рябина черноплодная	24,9	5,0
облепиха	21,9	-
Структура площадей многолетних плодовых насаждений и ягодных культур по видам плодово-ягодных насаждений (в процентах от общей площади плодово-ягодных насаждений соответствующей категории организаций (хозяйств)):		
семечковые культуры	54,4	96,0
косточковые культуры	21,9	-
ягодники	23,7	4,0
Площади виноградников, га	18,4	-
Поголовье сельскохозяйственных животных, голов:		
Крупный рогатый скот - всего	231114	161793
из него коровы	79795	60280
Молочный крупный рогатый скот	210316	150390
Мясной крупный рогатый скот	20798	11403
Свины	354107	293606
Овцы и козы - всего	51668	1434
в том числе:		
овцы	30969	986
козы	20699	448
Птица - всего	16641439	15592269
Птица сельскохозяйственная - всего	16580696	15591769
в том числе:		
куры - всего	16473726	15555800
из них куры-несушки	4619168	3905897
куры яичных пород	6266128	5394670
куры мясных и мясо-яичных пород	10207598	10161130
утки	33063	250
гуси	28262	7403
индейки	45093	28216
цесарки	552	100
Прочие виды птицы - всего	60743	500
перепелки	60743	500
Лошади	2338	583
Кролики домашние	39186	-
Звери пушные (клеточного разведения):		
Лисицы	601	601
Песцы	604	604
Норки	5175	5175
Пчелы медоносные (семьи), шт.	35459	1042

крестьянские (фермерские) хозяйства и индивидуальные предприниматели	в том числе		личные подсобные и другие индивидуальные хозяйства граждан	некоммерческие объединения граждан
	из них			
	крестьянские (фермерские) хозяйства	индивидуальные предприниматели		
3,3	3,3	-	299,8	77,0
90,0	90,0	-	74,5	18,9
-	-	-	24,0	8,6
-	-	-	12,9	7,0
-	-	-	11,4	10,5
2,0	1,9	100	29,1	37,0
0,2	0,2	-	37,1	32,2
97,8	97,9	-	33,8	30,7
-	-	-	14,0	4,4
19425	18431	994	49896	-
7763	7433	330	11752	-
15314	14339	975	44612	-
4111	4092	19	5284	-
13690	552	13138	46811	-
6139	6029	110	44095	-
6019	5909	110	23964	-
120	120	-	20131	-
76172	75422	750	972998	-
16332	15722	610	972595	-
3279	3069	210	914647	-
249	100	149	713022	-
260	100	160	871198	-
3019	2969	50	43449	-
2550	2500	50	30263	-
1780	1430	350	19079	-
8723	8723	-	8154	-
-	-	-	452	-
59840	59700	140	403	-
59840	59700	140	403	-
575	575	-	1180	-
950	870	80	38236	-
-	-	-	-	-
-	-	-	-	-
-	-	-	-	-
1743	1521	222	32674	-

	Хозяйства всех категорий	сельскохозяйственные организации
Наличие сельскохозяйственной техники, шт. :		
Тракторы	8404	2959
Комбайны:		
зерноуборочные	1303	1069
кукурузоуборочные	19	17
картофелеуборочные	21	15
кормоуборочные	310	275
Машины свеклоуборочные (без ботвоуборочных)	49	48
Установки доильные	676	358
Плуги	1484	1163
Косилки	694	422
Сеялки	1194	898
В среднем на одну организацию (хозяйство, объединение):		
численность работников, человек	x	90
общая земельная площадь, га	x	2843,4
площадь сельскохозяйственных угодий, га	x	2633,2
общая посевная площадь сельскохозяйственных культур, га	x	2753,6
поголовье сельскохозяйственных животных, голов :	x	
крупный рогатый скот	x	969
из него коровы	x	389
свиньи	x	8897
птица	x	623691

крестьянские (фермерские) хозяйства и индивидуальные предприниматели	в том числе		личные подсобные и другие индивидуальные хозяйства граждан	некоммерческие объединения граждан
	из них			
	крестьянские (фермерские) хозяйства	индивидуальные предприниматели		
771	736	35	4674	x
234	224	10	x	x
2	2	-	x	x
6	6	-	x	x
35	31	4	x	x
1	1	-	x	x
59	57	2	259	x
321	299	22	x	x
272	264	8	x	x
296	276	20	x	x
4	4	5	x	x
218,2	243,2	55,0	0,9	8,8
213,9	238,3	54,2	0,8	7,9
370,5	381,1	213,0	0,2	3,1
77	77	76	3	-
46	44	330	1	-
1141	61	4379	3	-
3809	5028	150	19	-

**ОСНОВНЫЕ ИТОГИ ВСЕРОССИЙСКОЙ СЕЛЬСКОХОЗЯЙСТВЕННОЙ
по Республике**

(на 1 июля 2016 г.)

	Хозяйства всех категорий	сельскохозяй- ственные организации
Число организаций (хозяйств) - всего	x	745
из них осуществлявшие сельскохозяйственную деятельность в I полугодии 2016 г.	x	640
в процентах от общего числа соответствующей категории организаций (хозяйств)	x	85,9
Общая земельная площадь, га	4197446,6	3411946,3
из нее сельскохозяйственные угодья	3994568,3	3253401,8
в том числе:		
пашня	3376597,7	2738781,4
сенокосы	136316,9	104308,8
пастбища	449396,5	402460,4
многолетние насаждения	9168,9	2146,7
залежь	23088,2	5704,5
Из общей площади сельскохозяйственных угодий фактически использовались, га	3828214,2	3127939,8
в процентах от общей площади сельскохозяйственных угодий соответствующей категории организаций (хозяйств)	95,8	96,1
Посевная площадь сельскохозяйственных культур под урожаем 2016 г. - всего, га	3041371,6	2450530,8
в том числе:		
Зерновые и зернобобовые культуры - всего	1593916,7	1290139,8
из них:		
пшеница	787600,0	627873,9
рожь	178959,9	159441,0
ячмень	373813,8	283672,4
овес	61987,4	46587,0
кукуруза на зерно	96051,3	92356,0
просо	1298,6	1040,0
гречиха	26287,4	18244,5
зернобобовые культуры	64558,3	57774,0
из них горох	54353,1	49310,0
Технические культуры - всего	312529,6	272569,5
из них:		
лен-долгунец	1089,0	1089,0
сахарная свекла	63236,2	54663,0
масличные культуры - всего	248144,4	216793,0
из них:		
подсолнечник на зерно	110402,3	90535,0
лен-кудряш (масличный)	1600,0	1600,0
соя	5259,0	4229,0
рапс	101335,4	92238,0
горчица	9576,6	9196,0
рыжик	19530,2	18555,0
лекарственные культуры	26,7	14,0

ПЕРЕПИСИ В РАЗРЕЗЕ КАТЕГОРИЙ ХОЗЯЙСТВ
Татарстан

крестьянские (фермерские) хозяйства и индивидуальные предприниматели	в том числе		личные подсобные и другие индивидуальные хозяйства граждан	некоммерческие объединения граждан
	крестьянские (фермерские) хозяйства	индивидуальные предприниматели		
3326	2978	348	570568	1382
2798	2511	287	539843	1240
84,1	84,3	82,5	94,6	89,7
608039,5	572261,6	35777,9	152664,5	24796,4
597178,7	562126,8	35051,9	128381,0	15606,8
521202,7	495001,8	26201,0	110786,3	5827,3
28116,8	21049,8	7067,0	3891,3	x
46571,7	44826,6	1745,1	364,5	x
264,2	232,2	32,0	4193,7	2564,3
1023,3	1016,4	6,9	9145,2	7215,2
572647,0	544211,3	28435,7	119235,8	8391,7
95,9	96,8	81,1	92,9	53,8
475508,5	451919,2	23589,3	109485,4	5846,9
299470,8	284785,7	14685,1	4306,0	0,1
158312,0	151028,3	7283,7	1414,1	-
19325,5	18484,5	841,0	193,4	-
87940,5	83364,0	4576,6	2200,9	-
14975,6	13926,3	1049,3	424,8	-
3684,0	3614,0	70,0	11,3	-
258,0	158,0	100,0	0,6	-
7999,5	7554,0	445,5	43,5	-
6769,6	6459,6	310,0	14,6	0,1
5041,0	4851,0	190,0	2,1	-
39739,6	38091,0	1648,6	218,1	2,3
-	-	-	0,02	-
8548,6	8032,0	516,6	24,6	-
31181,0	30049,0	1132,0	168,1	2,3
19792,0	19242,0	550,0	74,9	0,4
-	-	-	-	-
1030,0	1030,0	-	-	-
9089,1	8507,1	582,0	8,3	-
296,9	296,9	-	81,8	2,0
973,0	973,0	-	2,2	-
-	-	-	12,7	-

	Хозяйства всех категорий	сельскохозяйственные организации
Картофель	57985,5	5977,1
Овощные и бахчевые культуры – всего	9472,4	1255,9
из них:		
овощи открытого грунта – всего	8885,4	1255,9
в том числе:		
капуста (всех видов)	1373,0	444,6
огурцы	618,5	1,5
помидоры	1290,3	1,1
свекла столовая	1014,9	406,4
морковь столовая	1218,5	380,1
лук репчатый	1169,9	12,0
чеснок	375,9	0,1
кабачки, патиссоны	324,0	-
продовольственные бахчевые культуры	14,4	-
Кормовые культуры - всего	1067467,4	880588,5
из них:		
травы однолетние	251540,7	216863,9
травы многолетние	610098,3	472884,6
кормовые культуры на силос (без кукурузы)	61022,1	56735,0
кукуруза на корм	141574,1	133923,0
корнеплодные кормовые культуры, включая свеклу сахарную на корм скоту	1763,3	182,0
Структура посевных площадей по видам сельскохозяйственных культур (в процентах от общей посевной площади соответствующей категории организаций (хозяйств)):		
Зерновые и зернобобовые культуры	52,4	52,6
Технические культуры	10,3	11,1
Картофель	1,9	0,2
Овощные и бахчевые культуры	0,3	0,1
Кормовые культуры	35,1	35,9
Площади многолетних плодовых насаждений и ягодных культур - всего, га	7820,1	1024,8
в том числе:		
семечковые культуры - всего	2812,8	771,1
из них:		
яблоня	2398,0	732,9
груша	402,8	38,2
косточковые культуры - всего	2497,4	33,7
из них:		
слива	639,8	21,0
вишня	1787,9	12,7
черешня	18,3	-
орехоплодные культуры	15,6	14,0
ягодники - всего	2494,3	206,0

крестьянские (фермерские) хозяйства и индивидуальные предприниматели	в том числе		личные подсобные и другие индивидуальные хозяйства граждан	некоммерческие объединения граждан
	из них			
	крестьянские (фермерские) хозяйства	индивидуальные предприниматели		
2014,9	1909,8	105,1	46143,7	3849,8
735,4	723,9	11,5	5505,1	1976,1
702,4	690,9	11,5	5177,1	1750,0
272,7	268,0	4,7	489,3	166,5
3,8	3,8	-	446,1	167,2
4,8	4,8	-	945,7	338,7
163,3	161,8	1,5	334,6	110,6
130,5	128,0	2,5	538,4	169,4
67,7	64,9	2,8	830,4	259,8
5,0	5,0	-	246,9	123,9
19,2	19,2	-	209,4	95,4
1,0	1,0	-	12,0	1,3
133547,8	126408,7	7139,1	53312,4	18,7
30822,6	29603,4	1219,2	3851,6	2,5
90921,7	85389,8	5531,9	46278,7	13,3
4176,4	4008,4	168,0	110,7	-
7617,8	7397,8	220,0	33,3	-
8,8	8,8	-	1572,5	0,1
63,0	63,0	62,3	3,9	0,0
8,4	8,4	7,0	0,2	0,0
0,4	0,4	0,4	42,1	65,8
0,2	0,2	0,0	5,0	33,8
28,1	28,0	30,3	48,7	0,3
198,7	180,2	18,5	4075,5	2521,1
77,7	75,4	2,3	1227,1	736,9
76,6	75,4	1,2	1021,2	567,2
1,1	-	1,1	195,2	168,3
2,9	1,8	1,1	1546,9	913,9
2,6	1,5	1,1	362,6	253,6
0,3	0,3	-	1134,8	640,0
-	-	-	12,1	6,2
-	-	-	1,1	0,5
118,1	103,0	15,1	1300,3	869,9

	Хозяйства всех категорий	сельскохозяйственные организации
из них:		
земляника, клубника	930,0	97,0
малина, ежевика	854,8	44,6
смородина всех видов	369,7	31,8
крыжовник	79,3	-
рябина черноплодная	62,2	0,5
облепиха	73,8	-
Структура площадей многолетних плодовых насаждений и ягодных культур по видам плодово-ягодных насаждений (в процентах от общей площади плодово-ягодных насаждений соответствующей категории организаций (хозяйств)):		
семечковые культуры	36,0	75,2
косточковые культуры	31,9	3,3
орехоплодные культуры	0,2	1,4
ягодники	31,9	20,1
Площади виноградников, га	84,3	-
Поголовье сельскохозяйственных животных, голов:		
Крупный рогатый скот - всего	1059324	671525
из него коровы	355977	219089
Молочный крупный рогатый скот	994486	630120
Мясной крупный рогатый скот	64838	41405
Свиньи	512793	437456
Овцы и козы - всего	392908	16129
в том числе:		
овцы	327152	12344
козы	65756	3785
Птица - всего	17365780	12293598
Птица сельскохозяйственная - всего	17335756	12293598
в том числе:		
куры - всего	16069294	12066219
из них куры-несушки	4841825	2755456
куры яичных пород	6420009	3771518
куры мясных и мясо-яичных пород	9649285	8294701
утки	555777	37013
гуси	555073	92287
индейки	152743	97477
цесарки	2869	602
Прочие виды птицы - всего	30024	-
перепелки	29767	-
фазаны	178	-
страусы	79	-
Лошади	29254	13594
Верблюды	77	-

крестьянские (фермерские) хозяйства и индивидуальные предприниматели	в том числе		личные подсобные и другие индивидуальные хозяйства граждан	некоммерческие объединения граждан
	из них			
	крестьянские (фермерские) хозяйства	индивидуальные предприниматели		
66,0	65,9	0,1	425,6	341,4
18,2	18,2	-	516,2	275,7
33,2	18,2	15,0	206,5	98,2
-	-	-	44,1	35,2
-	-	-	33,7	28,0
0,7	0,7	-	27,5	45,7
39,1	41,8	12,4	30,1	29,2
1,5	1,0	6,0	38,0	36,2
-	-	-	0,0	0,0
59,4	57,2	81,6	31,9	34,5
-	-	-	33,8	50,5
82413	75948	6465	305383	3
29020	26778	2242	107868	-
75085	69355	5730	289278	3
7328	6593	735	16105	-
12375	11566	809	62962	-
45627	42625	3002	331133	19
43203	40396	2807	271602	3
2424	2229	195	59531	16
1250205	1158878	91327	3819928	2049
1229357	1138130	91227	3810782	2019
1007997	969950	38047	2993198	1880
148778	147205	1573	1936571	1020
514227	510700	3527	2133451	813
493770	459250	34520	859747	1067
91597	47927	43670	427106	61
100654	91434	9220	362091	41
28863	28663	200	26366	37
246	156	90	2021	-
20848	20748	100	9146	30
20776	20676	100	8961	30
43	43	-	135	-
29	29	-	50	-
5902	5440	462	9758	-
77	77	-	-	-

	Хозяйства всех категорий	сельскохозяйственные организации
Кролики домашние	192170	94580
Звери пушные (клеточного разведения):		
Лисицы	12647	12647
Песцы	3341	3341
Норки	98000	98000
Соболи	22061	22061
Пчелы медоносные (семьи), шт.	221347	10045
Наличие сельскохозяйственной техники, шт.:		
Тракторы	33052	11556
Комбайны:		
зерноуборочные	4055	2741
кукурузоуборочные	84	82
картофелеуборочные	121	76
кормоуборочные	1091	845
Машины свеклоуборочные (без ботвоуборочных)	121	115
Установки доильные	14642	2050
Плуги	4531	2461
Косилки	3030	1371
Сеялки	6960	4700
В среднем на одну организацию (хозяйство, объединение):		
численность работников, человек	x	102
общая земельная площадь, га	x	4579,8
площадь сельскохозяйственных угодий, га	x	4367,0
общая посевная площадь сельскохозяйственных культур, га	x	4538,0
поголовье сельскохозяйственных животных, голов:	x	
крупный рогатый скот	x	1850
из него коровы	x	639
свиньи	x	10936
птица	x	512233

крестьянские (фермерские) хозяйства и индивидуальные предприниматели	в том числе		личные подсобные и другие индивидуальные хозяйства граждан	некоммерческие объединения граждан
	из них крестьянские (фермерские) хозяйства	индивидуальные предприниматели		
426	351	75	97068	96
-	-	-	-	-
-	-	-	-	-
-	-	-	-	-
11820	10064	1756	199420	62
4412	4126	286	17084	x
1314	1241	73	x	x
2	2	-	x	x
45	44	1	x	x
246	231	15	x	x
6	4	2	x	x
410	394	16	12182	x
2070	1929	141	x	x
1659	1534	125	x	x
2260	2122	138	x	x
3	3	2	x	x
182,8	192,2	102,8	0,3	17,9
179,5	188,8	100,7	0,2	11,3
246,0	254,7	148,4	0,2	4,7
66	67	58	4	2
33	34	27	2	-
135	141	81	3	-
4613	4750	3382	22	68

ОСНОВНЫЕ ИТОГИ ВСЕРОССИЙСКОЙ СЕЛЬСКОХОЗЯЙСТВЕННОЙ
по Удмуртской
(на 1 июля 2016 г.)

	Хозяйства всех категорий	сельскохозяйственные организации
Число организаций (хозяйств) - всего	x	406
из них осуществлявшие сельскохозяйственную деятельность в I полугодии 2016 г.	x	358
в процентах от общего числа соответствующей категории организаций (хозяйств)	x	88,2
Общая земельная площадь, га	1338848,8	1077818,8
из нее сельскохозяйственные угодья	1221095,3	978116,8
в том числе:		
пашня	1043985,1	861322,7
сенокосы	47927,6	28474,4
пастбища	75307,6	71249,0
многолетние насаждения	3775,5	426,1
залежь	50099,6	16644,6
Из общей площади сельскохозяйственных угодий фактически использовались, га	1137715,4	930124,7
в процентах от общей площади сельскохозяйственных угодий соответствующей категории организаций (хозяйств)	93,2	95,1
Посевная площадь сельскохозяйственных культур под урожай 2016 г. - всего, га	1013206,3	832180,8
в том числе:		
Зерновые и зернобобовые культуры - всего	398937,8	344200,7
из них:		
пшеница	87142,3	74224,7
рожь	45353,1	42625,0
ячмень	136775,4	114370,0
овес	103306,7	88535,0
кукуруза на зерно	391,2	290,0
просо	2374,5	2169,0
гречиха	499,0	325,0
зернобобовые культуры	21905,6	20622,0
из них горох	13356,9	12907,0
Технические культуры - всего	11056,3	9498,0
из них:		
лен-долгунец	4854,0	4441,0
масличные культуры - всего	6124,0	5057,0
из них:		
лен-кудряш (масличный)	170,0	50,0
соя	50,0	50,0
рапс	5617,0	4924,0
горчица	286,0	33,0
Картофель	30040,6	3416,2
Овощные и бахчевые культуры – всего	4033,7	317,8
из них:		
овощи открытого грунта – всего	3518,3	317,8

ПЕРЕПИСИ В РАЗРЕЗЕ КАТЕГОРИЙ ХОЗЯЙСТВ
Республике

крестьянские (фермерские) хозяйства и индивидуальные предприниматели	в том числе		личные подсобные и другие индивидуальные хозяйства граждан	некоммерческие объединения граждан
	из них			
	крестьянские (фермерские) хозяйства	индивидуальные предприниматели		
929	65	864	290197	474
798	57	741	235913	449
85,9	87,7	85,8	81,3	94,7
146200,0	16180,9	130019,1	100863,6	13966,5
145560,5	16043,7	129516,8	90031,6	7386,4
133710,1	14874,4	118835,7	46721,5	2230,7
4418,8	1015,1	3403,7	15034,4	x
3026,5	31,8	2994,8	1032,1	x
200,5	-	200,5	1899,1	1249,8
4204,6	122,4	4082,2	25344,5	3905,9
139423,1	15827,9	123595,3	64687,1	3480,5
95,8	98,7	95,4	71,8	47,1
132905,1	14978,2	117926,9	45889,6	2230,8
53214,2	5948,7	47265,5	1522,5	0,4
12537,1	1993,7	10543,4	380,5	-
2618,8	130,0	2488,8	108,9	0,4
21759,6	2552,0	19207,6	645,8	-
14394,7	1154,0	13240,7	377,0	-
101,0	-	101,0	0,2	-
203,0	-	203,0	2,5	-
174,0	-	174,0	0,04	-
1276,0	119,0	1157,0	7,6	-
449,0	97,0	352,0	0,9	-
1479,0	300,0	1179,0	78,9	0,3
413,0	300,0	113,0	0,02	-
1066,0	-	1066,0	0,8	0,2
120,0	-	120,0	-	-
-	-	-	0,00	-
693,0	-	693,0	-	-
253,0	-	253,0	-	-
6618,4	816,4	5802,0	18579,5	1426,6
508,5	106,3	402,3	2405,5	801,9
508,5	106,3	402,3	2126,5	565,5

	Хозяйства всех категорий	сельскохозяйственные организации
в том числе:		
капуста (всех видов)	1299,3	176,9
огурцы	156,0	0,1
помидоры	263,7	0,2
свекла столовая	305,0	61,4
морковь столовая	533,6	70,5
лук репчатый	457,7	3,5
чеснок	163,2	0,1
кабачки, патиссоны	100,9	0,2
Кормовые культуры - всего	569137,9	474748,1
из них:		
травы однолетние	63484,3	58152,5
травы многолетние	461057,8	378516,7
кормовые культуры на силос (без кукурузы)	5239,0	4518,0
кукуруза на корм	29888,9	27899,0
корнеплодные кормовые культуры, включая свеклу сахарную на корм скоту	246,6	65,0
Структура посевных площадей по видам сельскохозяйственных культур (в процентах от общей посевной площади соответствующей категории организаций (хозяйств)):		
Зерновые и зернобобовые культуры	39,4	41,4
Технические культуры	1,1	1,1
Картофель	3,0	0,4
Овощные и бахчевые культуры	0,4	0,0
Кормовые культуры	56,2	57,0
Площади многолетних плодовых насаждений и ягодных культур - всего, га	3324,4	71,2
в том числе:		
семечковые культуры - всего	913,1	6,9
из них:		
яблоня	781,2	6,5
груша	118,8	0,4
косточковые культуры - всего	1164,9	0,3
из них:		
слива	209,6	-
вишня	830,0	0,3
черешня	4,9	-
абрикос	0,6	-
алыча	1,6	-
орехоплодные культуры	18,8	-
ягодники - всего	1227,5	64,0
из них:		
земляника, клубника	361,1	1,2
малина, ежевика	360,6	35,0
смородина всех видов	215,1	22,3

крестьянские (фермерские) хозяйства и индивидуальные предприниматели	в том числе		личные подсобные и другие индивидуальные хозяйства граждан	некоммерческие объединения граждан
	из них			
	крестьянские (фермерские) хозяйства	индивидуальные предприниматели		
267,1	71,0	196,2	750,2	105,0
0,2	-	0,2	138,8	17,0
0,03	-	0,0	225,5	37,9
77,4	9,2	68,2	129,1	37,1
136,3	10,6	125,7	242,0	84,8
6,1	4,1	2,0	333,3	114,9
0,6	0,2	0,4	110,6	51,9
0,6	-	0,6	64,4	35,7
71084,9	7806,9	63278,1	23303,2	1,7
4885,6	720,0	4165,6	444,6	1,6
60012,2	6467,7	53544,6	22528,9	-
721,0	-	721,0	0,02	-
1982,0	500,0	1482,0	7,9	-
34,2	1,0	33,2	147,4	0,01
40,0	39,7	40,1	3,3	0,02
1,1	2,0	1,0	0,2	0,01
5,0	5,5	4,9	40,5	63,9
0,4	0,7	0,3	5,2	35,9
53,5	52,1	53,7	50,8	0,1
156,1	-	156,1	1848,2	1248,9
58,9	-	58,9	516,7	330,6
53,9	-	53,9	429,0	291,8
5,0	-	5,0	75,2	38,2
7,4	-	7,4	691,8	465,3
2,4	-	2,4	120,0	87,2
4,0	-	4,0	478,9	346,8
1,0	-	1,0	2,2	1,7
-	-	-	0,5	0,1
-	-	-	1,3	0,3
-	-	-	10,5	8,3
89,8	-	89,8	629,1	444,6
5,0	-	5,0	204,8	150,1
1,2	-	1,2	192,8	131,6
51,6	-	51,6	89,3	51,9

	Хозяйства всех категорий	сельскохозяйственные организации
крыжовник	56,6	-
рябина черноплодная	86,6	5,5
облепиха	46,9	-
Структура площадей многолетних плодовых насаждений и ягодных культур по видам плодово-ягодных насаждений (в процентах от общей площади плодово-ягодных насаждений соответствующей категории организаций (хозяйств)):		
семечковые культуры	27,5	9,7
косточковые культуры	35,0	0,4
орехоплодные культуры	0,6	-
ягодники	36,9	89,9
Площади виноградников, га	10,2	-
Поголовье сельскохозяйственных животных, голов:		
Крупный рогатый скот - всего	351654	280518
из него коровы	131627	106671
Молочный крупный рогатый скот	351654	280518
Свины	284828	238722
Овцы и козы - всего	84690	2975
в том числе:		
овцы	51273	2416
козы	33417	559
Птица - всего	7070341	5807733
Птица сельскохозяйственная - всего	7062835	5807733
в том числе:		
куры - всего	6830702	5744901
из них куры-несушки	3196833	2509673
куры яичных пород	4126858	3317469
куры мясных и мясо-яичных пород	2703844	2427432
утки	86751	-
гуси	67453	-
индейки	76497	62832
цесарки	1432	-
Прочие виды птицы - всего	7506	-
перепелки	7330	-
фазаны	176	-
Лошади	4312	2832
Кролики домашние	104692	120
Звери пушные (клеточного разведения):		
Норки	123438	123436
Пчелы медоносные (семьи), шт.	60270	2274

крестьянские (фермерские) хозяйства и индивидуальные предприниматели	в том числе		личные подсобные и другие индивидуальные хозяйства граждан	некоммерческие объединения граждан
	крестьянские (фермерские) хозяйства	индивидуальные предприниматели		
-	-	-	35,1	21,6
22,0	-	22,0	39,5	19,6
10,0	-	10,0	13,8	23,1
37,7	-	37,7	28,0	26,5
4,8	-	4,8	37,4	37,3
-	-	-	0,6	0,7
57,5	-	57,5	34,0	35,6
1,0	-	1,0	5,6	3,6
16821	3563	13258	54315	-
7611	1591	6020	17345	-
16821	3563	13258	54315	-
994	142	852	45104	8
7365	80	7285	74337	13
6613	80	6533	42244	-
752	-	752	32093	13
17501	206	17295	1243866	1241
17194	206	16988	1236739	1169
11929	96	11833	1072814	1058
2960	79	2881	683438	762
5807	81	5726	802857	725
6122	15	6107	269957	333
1044	-	1044	85635	72
2639	110	2529	64780	34
1487	-	1487	12173	5
95	-	95	1337	-
307	-	307	7127	72
302	-	302	6956	72
5	-	5	171	-
392	21	371	1088	-
561	48	513	103938	73
-	-	-	2	-
1406	57	1349	56457	133

	Хозяйства всех категорий	сельскохозяйственные организации
Наличие сельскохозяйственной техники, шт.:		
Тракторы	17201	5595
Комбайны:		
зерноуборочные	1233	943
кукурузоуборочные	5	4
картофелеуборочные	197	96
кормоуборочные	668	590
Машины свеклоуборочные (без ботвоуборочных)	10	7
Установки доильные	1480	915
Плуги	2131	1384
Косилки	1565	983
Сеялки	2599	2074
В среднем на одну организацию (хозяйство, объединение):		
численность работников, человек	x	96
общая земельная площадь, га	x	2654,7
площадь сельскохозяйственных угодий, га	x	2409,2
общая посевная площадь сельскохозяйственных культур, га	x	2560,6
поголовье сельскохозяйственных животных, голов:	x	
крупный рогатый скот	x	1154
из него коровы	x	454
свиньи	x	14042
птица	x	580773

крестьянские (фермерские) хозяйства и индивидуальные предприниматели	в том числе		личные подсобные и другие индивидуальные хозяйства граждан	некоммерческие объединения граждан
	крестьянские (фермерские) хозяйства	индивидуальные предприниматели		
1416	182	1234	10190	x
290	27	263	x	x
1	1	-	x	x
101	18	83	x	x
78	13	65	x	x
3	1	2	x	x
77	12	65	488	x
747	68	679	x	x
582	56	526	x	x
525	49	476	x	x
4	6	4	x	x
157,4	248,9	150,5	0,3	29,5
156,7	246,8	149,9	0,3	15,6
191,2	277,4	184,0	0,2	5,0
58	143	50	2	-
35	76	31	1	-
17	36	16	2	3
313	52	333	16	17

ОСНОВНЫЕ ИТОГИ ВСЕРОССИЙСКОЙ СЕЛЬСКОХОЗЯЙСТВЕННОЙ
переписи по Чувашской
(на 1 июля 2016 г.)

	Хозяйства всех	сельскохозяйственные организации
	категорий	
Число организаций (хозяйств) - всего	x	374
из них осуществлявшие сельскохозяйственную деятельность в I полугодии 2016 г.	x	331
в процентах от общего числа соответствующей категории организаций (хозяйств)	x	88,5
Общая земельная площадь, га	735233,2	420211,1
из нее сельскохозяйственные угодья	704395,4	405542,9
в том числе:		
пашня	601900,9	372241,9
сенокосы	56061,2	10994,6
пастбища	23274,2	17967,3
многолетние насаждения	4711,0	1699,0
залежь	18448,2	2640,1
Из общей площади сельскохозяйственных угодий фактически использовались, га	673000,6	390847,8
в процентах от общей площади сельскохозяйственных угодий соответствующей категории организаций (хозяйств)	95,5	96,4
Посевная площадь сельскохозяйственных культур под урожай 2016 г. - всего, га	556430,8	337926,1
в том числе:		
Зерновые и зернобобовые культуры - всего	295023,4	203524,8
из них:		
пшеница	160688,2	111323,6
рожь	12364,5	8625,8
ячмень	92921,6	62301,3
овес	14817,6	10319,0
кукуруза на зерно	2940,6	2445,0
просо	195,0	-
гречиха	1626,2	1093,1
зернобобовые культуры	6662,2	5202,6
из них горох	3799,4	3321,1
Технические культуры - всего	19024,8	13877,4
из них:		
сахарная свекла	1314,8	1110,0
масличные культуры - всего	17442,7	12767,4
из них:		
подсолнечник на зерно	6849,0	5866,0
лен-кудряш (масличный)	1195,0	35,0
соя	635,8	635,7
рапс	2848,7	2068,2
горчица	4801,5	3369,5
рыжик	1007,7	688,0
Картофель	24882,8	4749,1
Овощные и бахчевые культуры – всего	5529,5	368,0
из них:		
овощи открытого грунта – всего	4201,5	318,7
в том числе:		
капуста (всех видов)	960,9	84,3
огурцы	213,2	0,3
помидоры	328,6	0,3
свекла столовая	584,8	169,4
морковь столовая	709,2	41,5
лук репчатый	697,5	20,5

ПЕРЕПИСИ В РАЗРЕЗЕ КАТЕГОРИЙ ХОЗЯЙСТВ
Республике

крестьянские (фермерские) хозяйства и индивидуальные предприниматели	в том числе		личные подсобные и другие индивидуальные хозяйства граждан	некоммерческие объединения граждан
	из них			
	крестьянские (фермерские) хозяйства	индивидуальные предприниматели		
2559	2437	122	271878	745
1335	1244	91	245733	664
52,2	51,0	74,6	90,4	89,1
153318,1	150648,9	2669,2	153465,9	8238,1
152756,2	150101,6	2654,6	140227,7	5868,7
146512,5	144100,8	2411,7	81627,7	1518,8
2344,4	2189,7	154,7	42722,2	x
1524,2	1512,6	11,6	3782,7	x
181,1	130,3	50,8	2083,8	747,1
2194,0	2168,2	25,8	10011,3	3602,8
149670,5	147052,4	2618,1	130216,4	2265,9
98,0	98,0	98,6	92,9	38,6
136793,9	134583,8	2210,2	80178,4	1532,5
87460,7	86112,2	1348,5	4037,9	-
48006,5	47334,5	672,0	1358,1	-
3625,0	3625,0	-	113,7	-
28433,2	27825,2	608,0	2187,1	-
4151,9	4083,4	68,5	346,7	-
495,0	495,0	-	0,6	-
195,0	195,0	-	-	-
512,0	512,0	-	21,1	-
1451,1	1451,1	-	8,6	-
474,5	474,5	-	3,8	-
5053,7	5053,7	-	91,3	2,4
194,0	194,0	-	10,8	-
4655,1	4655,1	-	19,1	1,2
982,0	982,0	-	0,7	0,3
1160,0	1160,0	-	0,00	-
-	-	-	0,01	0,1
780,0	780,0	-	0,5	-
1413,4	1413,4	-	17,8	0,8
319,7	319,7	-	-	-
4450,3	4378,9	71,4	14652,1	1031,3
1119,5	1113,9	5,6	3573,8	468,1
799,0	797,4	1,6	2666,6	417,1
426,7	426,6	0,1	395,4	54,6
12,7	12,7	-	169,7	30,5
2,4	2,4	0,01	275,6	50,3
173,8	172,3	1,5	215,5	26,1
92,0	92,0	0,01	525,9	49,7
77,9	77,9	0,03	516,5	82,6

	Хозяйства всех категорий	сельскохозяйственные организации
чеснок	173,1	0,3
кабачки, патиссоны	85,2	0,4
Кормовые культуры - всего	211970,4	115406,8
из них:		
травы однолетние	26843,4	19706,0
травы многолетние	172020,9	87184,1
кукуруза на корм	9159,3	8375,1
корнеплодные кормовые культуры, включая свеклу сахарную на корм скоту	1377,9	5,6
Структура посевных площадей по видам сельскохозяйственных культур (в процентах от общей посевной площади соответствующей категории организаций (хозяйств)):		
Зерновые и зернобобовые культуры	53,0	60,2
Технические культуры	3,4	4,1
Картофель	4,5	1,4
Овощные и бахчевые культуры	1,0	0,1
Кормовые культуры	38,1	34,2
Площади многолетних плодовых насаждений и ягодных культур - всего, га	3886,2	969,7
в том числе:		
семечковые культуры - всего	1978,6	839,8
из них:		
яблоня	1763,4	839,4
груша	213,3	0,4
косточковые культуры - всего	1111,8	0,6
из них:		
слива	314,1	0,2
вишня	776,9	0,3
черешня	4,4	0,1
абрикос	2,2	-
орехоплодные культуры	4,1	-
ягодники - всего	791,8	129,3
из них:		
земляника, клубника	258,0	9,1
малина, ежевика	245,1	7,7
смородина всех видов	198,4	112,1
крыжовник	25,7	0,1
рябина черноплодная	19,0	0,1
облепиха	26,4	0,2
Структура площадей многолетних плодовых насаждений и ягодных культур по видам плодово-ягодных насаждений (в процентах от общей площади плодово-ягодных насаждений соответствующей категории организаций (хозяйств)):		
семечковые культуры	50,9	86,6
косточковые культуры	28,6	0,1
орехоплодные культуры	0,1	-
ягодники	20,4	13,3
Площади виноградников, га	28,6	0,1
Поголовье сельскохозяйственных животных, голов:		
Крупный рогатый скот - всего	197358	65854
из него коровы	88342	25103
Молочный крупный рогатый скот	195656	64425
Мясной крупный рогатый скот	1702	1429

крестьянские (фермерские) хозяйства и индивидуальные предприниматели	в том числе		личные подсобные и другие индивидуальные хозяйства граждан	некоммерческие объединения граждан
	из них крестьянские (фермерские) хозяйства	индивидуальные предприниматели		
0,3	0,3	-	139,8	32,8
-	-	-	66,6	18,3
38709,8	37925,1	784,6	57823,2	30,6
5701,0	5542,2	158,8	1431,9	4,5
32173,7	31557,9	615,8	52639,5	23,6
783,0	773,0	10,0	1,2	-
48,5	48,4	0,03	1323,8	-
63,9	64,0	61,0	5,0	-
3,7	3,8	-	0,1	0,2
3,3	3,3	3,2	18,3	67,3
0,8	0,8	0,3	4,5	30,5
28,3	28,2	35,5	72,1	2,0
157,4	128,7	28,7	2019,5	739,7
122,9	113,5	9,4	759,0	256,9
119,8	112,4	7,4	612,3	191,9
3,1	1,1	2,0	145,2	64,6
10,2	2,2	8,0	800,7	300,3
6,6	1,6	5,0	215,1	92,3
3,6	0,6	3,0	571,5	201,5
-	-	-	3,2	1,1
-	-	-	1,5	0,8
0,2	-	0,2	3,6	0,3
24,1	13,0	11,1	456,2	182,1
12,1	5,1	7,0	183,3	53,5
1,1	0,5	0,6	173,3	63,0
6,6	4,1	2,5	53,2	26,6
0,1	0,1	-	15,5	10,1
3,1	3,1	-	10,6	5,2
1,1	0,1	1,0	8,6	16,4
78,1	88,2	32,8	37,6	34,7
6,5	1,7	27,9	39,6	40,6
0,1	-	0,7	0,2	0,0
15,3	10,1	38,7	22,6	24,6
0,8	0,4	0,4	18,8	8,9
12752	12608	144	118746	6
5297	5254	43	57941	1
12479	12335	144	118746	6
273	273	-	-	-

	Хозяйства всех категорий	сельскохозяйственные организации
Свиньи	175490	126331
Овцы и козы - всего	201602	2121
в том числе:		
овцы	170284	1407
козы	31318	714
Птица - всего	5471882	3727631
Птица сельскохозяйственная - всего	5443137	3727626
в том числе:		
куры - всего	4922738	3630355
из них куры-несушки	1176139	392788
куры яичных пород	1447785	513255
куры мясных и мясо-яичных пород	3474953	3117100
утки	249829	7511
гуси	236114	82995
индейки	32174	6764
цесарки	2282	1
Прочие виды птицы - всего	28745	5
перепелки	28387	2
фазаны	317	-
страусы	41	3
Лошади	4306	949
Кролики домашние	99059	300
Звери пушные (клеточного разведения):		
Нутрии	36	-
Пчелы медоносные (семьи), шт.	50774	1827
Наличие сельскохозяйственной техники, шт.:		
Тракторы	12362	2279
Комбайны:		
зерноуборочные	1107	606
кукурузоуборочные	3	2
картофелеуборочные	120	74
кормоуборочные	290	237
Машины свеклоуборочные (без ботвоуборочных)	4	3
Установки доильные	2671	277
Плуги	1868	842
Косилки	1308	462
Сеялки	1765	965
В среднем на одну организацию (хозяйство, объединение):		
численность работников, человек	x	42
общая земельная площадь, га	x	1123,6
площадь сельскохозяйственных угодий, га	x	1084,3
общая посевная площадь сельскохозяйственных культур, га	x	1108,0
поголовье сельскохозяйственных животных, голов :	x	
крупный рогатый скот	x	409
из него коровы	x	161
свиньи	x	2807
птица	x	248509

крестьянские (фермерские) хозяйства и индивидуальные предприниматели	в том числе		личные подсобные и другие индивидуальные хозяйства граждан	некоммерческие объединения граждан
	крестьянские (фермерские) хозяйства	индивидуальные предприниматели		
4278	4263	15	44879	2
9157	9088	69	190315	9
8855	8800	55	160021	1
302	288	14	30294	8
120030	116235	3795	1623419	802
98125	94367	3758	1616604	782
44797	41368	3429	1246925	661
4715	1729	2986	778100	536
5472	2123	3349	928567	491
39325	39245	80	318358	170
17786	17721	65	224439	93
34654	34584	70	118452	13
569	384	185	24826	15
319	310	9	1962	-
21905	21868	37	6815	20
21777	21767	10	6588	20
111	84	27	206	-
17	17	-	21	-
345	306	39	3012	-
1045	803	242	97500	214
-	-	-	36	-
2445	2135	310	46410	92
1716	1640	76	8367	x
501	481	20	x	x
1	1	-	x	x
46	46	-	x	x
53	50	3	x	x
1	1	-	x	x
82	82	-	2312	x
1026	976	50	x	x
846	807	39	x	x
800	762	38	x	x
3	3	2	x	x
59,9	61,8	21,9	0,6	11,1
59,7	61,6	21,8	0,5	7,9
127,5	131,4	45,1	0,4	2,3
31	31	10	2	3
15	15	4	1	1
52	55	3	2	2
1200	1306	345	17	18

**ОСНОВНЫЕ ИТОГИ ВСЕРОССИЙСКОЙ СЕЛЬСКОХОЗЯЙСТВЕННОЙ
по Пермскому**

(на 1 июля 2016 г.)

	Хозяйства всех категорий	сельскохозяй- ственные организации
Число организаций (хозяйств) - всего	x	386
из них осуществлявшие сельскохозяйственную деятельность в I полугодии 2016 г.	x	323
в процентах от общего числа соответствующей категории организаций (хозяйств)	x	83,7
Общая земельная площадь, га	1324764,1	1028590,6
из нее сельскохозяйственные угодья	1087382,9	812012,1
в том числе:		
пашня	785123,5	657395,7
сенокосы	92291,8	31526,3
пастбища	43820,9	36274,6
многолетние насаждения	6179,5	0,3
залежь	159967,2	86815,2
Из общей площади сельскохозяйственных угодий фактически использовались, га	874713,1	676928,0
в процентах от общей площади сельскохозяйственных угодий соответствующей категории организаций (хозяйств)	80,4	83,4
Посевная площадь сельскохозяйственных культур под урожай 2016 г. - всего, га	737694,9	615375,9
в том числе:		
Зерновые и зернобобовые культуры - всего	252188,7	226140,5
из них:		
пшеница	104653,4	91102,5
рожь	13335,3	12527,0
ячмень	69102,8	64306,9
овес	57303,6	50896,1
просо	165,0	165,0
гречиха	100,4	30,0
зернобобовые культуры	6486,0	6296,0
из них горох	2669,0	2543,0
Технические культуры - всего	4324,3	3935,0
из них:		
масличные культуры - всего	4323,2	3935,0
из них:		
соя	20,0	20,0
рапс	4096,0	3709,0
горчица	206,0	206,0
Картофель	21819,9	2767,8
Овощные и бахчевые культуры – всего	5008,7	609,2
из них:		
овощи открытого грунта – всего	4179,3	609,2
в том числе:		
капуста (всех видов)	1235,9	320,4
огурцы	105,5	0,5
помидоры	177,0	-
свекла столовая	437,4	129,3
морковь столовая	663,1	148,4
лук репчатый	628,0	3,4
чеснок	256,4	-
кабачки, патиссоны	210,1	2,2
Кормовые культуры - всего	454353,3	381923,4
из них:		
травы однолетние	38583,2	37191,0

ПЕРЕПИСИ В РАЗРЕЗЕ КАТЕГОРИЙ ХОЗЯЙСТВ
краю

крестьянские (фермерские) хозяйства и индивидуальные предприниматели	в том числе		личные подсобные и другие индивидуальные хозяйства граждан	некоммерческие объединения граждан
	из них			
	крестьянские (фермерские) хозяйства	индивидуальные предприниматели		
1572	1264	308	419474	2014
1156	998	158	323125	1973
73,5	79,0	51,3	77,0	98,0
134577,1	118343,5	16233,6	145051,1	16545,4
131663,8	115707,1	15956,7	132351,0	11356,0
99189,0	86174,9	13014,1	24070,4	4468,4
16513,1	14620,2	1892,9	44252,4	x
5321,3	5144,9	176,4	2224,9	x
12,8	10,4	2,4	3818,7	2347,8
10627,6	9756,7	870,9	57984,6	4539,9
116602,6	102560,6	14042,0	74366,4	6816,1
88,6	88,6	88,0	56,2	60,0
97115,7	84554,9	12560,8	20734,0	4469,3
24665,6	21560,6	3105,0	1382,6	-
12766,3	11443,3	1323,0	784,6	-
780,0	712,0	68,0	28,3	-
4645,3	3852,3	793,0	150,6	-
6004,0	5273,0	731,0	403,5	-
-	-	-	-	-
55,0	55,0	-	15,4	-
190,0	150,0	40,0	0,0	-
126,0	126,0	-	0,0	-
387,0	387,0	-	1,7	0,6
387,0	387,0	-	0,7	0,5
-	-	-	-	-
387,0	387,0	-	-	-
-	-	-	-	-
1723,0	1468,6	254,4	14220,9	3108,2
450,6	389,5	61,1	2596,4	1352,5
450,6	389,5	61,1	2100,0	1019,6
230,6	180,2	50,4	521,6	163,4
1,7	1,7	0,03	73,2	30,1
0,1	0,1	-	121,0	55,9
74,7	72,2	2,5	153,4	79,9
88,8	85,8	3,0	282,5	143,4
12,4	10,0	2,3	429,1	183,2
20,8	18,3	2,5	146,4	89,2
1,1	1,1	0,01	125,4	81,5
69889,5	60749,2	9140,3	2532,3	8,0
1244,3	1054,0	190,3	139,9	8,0

	Хозяйства всех категорий	сельскохозяйственные организации
травы многолетние	403781,8	333211,4
кормовые культуры на силос (без кукурузы)	959,0	959,0
кукуруза на корм	10963,1	10552,0
корнеплодные кормовые культуры, включая свеклу сахарную на корм скоту	66,1	10,0
Структура посевных площадей по видам сельскохозяйственных культур (в процентах от общей посевной площади соответствующей категории организаций (хозяйств)):		
Зерновые и зернобобовые культуры	34,2	36,7
Технические культуры	0,6	0,6
Картофель	3,0	0,4
Овощные и бахчевые культуры	0,7	0,1
Кормовые культуры	61,6	62,1
Площади многолетних плодовых насаждений и ягодных культур - всего, га	6117,4	0,2
в том числе:		
семечковые культуры - всего	1340,1	0,1
из них:		
яблоня	1043,4	0,1
груша	176,4	-
косточковые культуры - всего	1977,7	-
из них:		
слива	369,2	-
вишня	1441,8	-
черешня	7,1	-
орехоплодные культуры - всего	17,1	-
из них:		
грецкий орех	0,2	-
фундук	6,8	-
ягодники - всего	2782,4	0,1
из них:		
земляника, клубника	705,1	-
малина, ежевика	539,3	-
смородина всех видов	511,2	0,1
крыжовник	215,6	-
рябина черноплодная	216,0	-
облепиха	153,8	-
Структура площадей многолетних плодовых насаждений и ягодных культур по видам плодово-ягодных насаждений (в процентах от общей площади плодово-ягодных насаждений соответствующей категории организаций (хозяйств)):		
семечковые культуры	21,9	50,0
косточковые культуры	32,3	-
орехоплодные культуры	0,3	-
ягодники	45,5	50,0
Площади виноградников, га	4,9	-
Поголовье сельскохозяйственных животных, голов:		
Крупный рогатый скот - всего	252600	177440
из него коровы	101935	74846
Молочный крупный рогатый скот	237751	167777
Мясной крупный рогатый скот	14849	9663

крестьянские (фермерские) хозяйства и индивидуальные предприниматели	в том числе		личные подсобные и другие индивидуальные хозяйства граждан	некоммерческие объединения граждан
	крестьянские (фермерские) хозяйства	индивидуальные предприниматели		
68215,7	59268,3	8947,5	2354,6	-
-	-	-	-	-
411,0	409,0	2,0	0,1	-
18,5	18,0	0,5	37,6	-
25,4	25,5	24,7	6,7	-
0,4	0,5	-	0,0	0,0
1,8	1,7	2,0	68,6	69,5
0,5	0,5	0,5	12,5	30,3
72,0	71,8	72,8	12,2	0,2
6,2	4,4	1,8	3757,8	2353,2
0,6	0,5	0,1	855,8	483,6
0,5	0,4	0,1	652,7	390,0
0,1	0,1	-	108,5	67,8
0,5	0,5	-	1246,2	731,0
0,3	0,3	-	225,0	143,9
0,2	0,2	-	891,9	549,7
-	-	-	4,6	2,5
-	-	-	13,2	4,0
-	-	-	0,1	0,2
-	-	-	4,9	2,0
5,1	3,4	1,7	1642,7	1134,5
2,8	2,2	0,6	376,1	326,2
0,9	0,4	0,5	334,9	203,5
0,8	0,2	0,6	333,1	177,2
-	-	-	138,2	77,3
0,1	0,1	-	128,2	87,8
0,1	0,1	-	70,8	82,9
9,7	11,4	5,6	22,8	20,6
8,1	11,4	-	33,2	31,1
-	-	-	0,4	0,2
82,3	77,3	94,4	43,7	48,2
-	-	-	3,3	1,6
18666	17210	1456	56488	6
6710	6130	580	20377	2
13750	12691	1059	56218	6
4916	4519	397	270	-

	Хозяйства всех категорий	сельскохозяйственные организации
Свиньи	208880	161287
Овцы и козы - всего	89129	5318
в том числе:		
овцы	60998	4943
козы	28131	375
Птица - всего	8101756	7258823
Птица сельскохозяйственная - всего	7979349	7258626
в том числе:		
куры - всего	7901392	7257881
из них куры-несушки	3896966	3449190
куры яичных пород	5393288	4916685
куры мясных и мясо-яичных пород	2508104	2341196
утки	21045	193
гуси	33236	220
индейки	21644	332
цесарки	2032	-
Прочие виды птицы - всего	122407	197
перепелки	122314	180
фазаны	52	-
страусы	41	17
Лошади	3600	1571
Ослы	39	-
Маралы	1038	1020
Кролики домашние	117014	2051
Звери пушные (клеточного разведения):		
Нутрии	67	-
Пчелы медоносные (семьи), шт.	75193	2235
Наличие сельскохозяйственной техники, шт.:		
Тракторы	22528	4606
Комбайны:		
зерноуборочные	947	753
кукурузоуборочные	2	1
картофелеуборочные	59	31
кормоуборочные	399	358
Установки доильные	736	522
Плуги	1950	1306
Косилки	1522	853
Сеялки	1647	1275
В среднем на одну организацию (хозяйство, объединение):		
численность работников, человек	x	73
общая земельная площадь, га	x	2664,7
площадь сельскохозяйственных угодий, га	x	2103,7
общая посевная площадь сельскохозяйственных культур, га	x	2189,9
поголовье сельскохозяйственных животных, голов :	x	
крупный рогатый скот	x	796
из него коровы	x	358
свиньи	x	3840
птица	x	329947

крестьянские (фермерские) хозяйства и индивидуальные предприниматели	в том числе		личные подсобные и другие индивидуальные хозяйства граждан	некоммерческие объединения граждан
	крестьянские (фермерские) хозяйства	индивидуальные предприниматели		
10021	9537	484	37529	43
18053	16049	2004	65651	107
17278	15334	1944	38717	60
775	715	60	26934	47
143559	135386	8173	697813	1561
30180	24507	5673	689116	1427
18624	14575	4049	623626	1261
11046	9267	1779	435768	962
11426	9327	2099	464473	704
7198	5248	1950	159153	557
2445	1865	580	18377	30
2955	2684	271	30009	52
5346	5073	273	15884	82
810	310	500	1220	2
113379	110879	2500	8697	134
113341	110841	2500	8663	130
20	20	-	28	4
18	18	-	6	-
764	583	181	1252	13
4	4	-	35	-
18	18	-	-	-
24084	23797	287	90597	282
30	30	-	37	-
5329	4404	925	67456	173
1426	1259	167	16496	x
194	172	22	x	x
1	1	-	x	x
28	25	3	x	x
41	38	3	x	x
39	37	2	175	x
644	556	88	x	x
669	593	76	x	x
372	320	52	x	x
4	4	4	x	x
85,6	93,6	52,7	0,3	8,2
83,8	91,5	51,8	0,3	5,6
150,3	145,8	190,3	0,1	2,3
39	39	37	2	1
16	16	17	1	1
41	44	19	2	5
768	801	454	13	15

ОСНОВНЫЕ ИТОГИ ВСЕРОССИЙСКОЙ СЕЛЬСКОХОЗЯЙСТВЕННОЙ
по Кировской
(на 1 июля 2016 г.)

	Хозяйства всех категорий	сельскохозяйственные организации
Число организаций (хозяйств) - всего	x	471
из них осуществлявшие сельскохозяйственную деятельность в I полугодии 2016 г.	x	355
в процентах от общего числа соответствующей категории организаций (хозяйств)	x	75,4
Общая земельная площадь, га	1782101,2	1515745,1
из нее сельскохозяйственные угодья	1359110,0	1121890,2
в том числе:		
пашня	924061,8	846678,2
сенокосы	92815,3	70694,1
пастбища	66450,3	63182,1
многолетние насаждения	3394,2	314,6
залежь	272388,5	141021,2
Из общей площади сельскохозяйственных угодий фактически использовались, га	1039315,0	934968,4
в процентах от общей площади сельскохозяйственных угодий соответствующей категории организаций (хозяйств)	76,5	83,3
Посевная площадь сельскохозяйственных культур под урожай 2016 г. - всего, га	854322,4	782944,7
в том числе:		
Зерновые и зернобобовые культуры - всего	322433,2	302624,1
из них:		
пшеница	86150,9	78066,1
рожь	66510,5	63747,7
ячмень	98808,3	94832,7
овес	49705,6	45894,3
кукуруза на зерно	365,4	364,0
просо	42,5	30,0
гречиха	409,4	403,0
зернобобовые культуры	19495,0	18390,9
из них горох	16338,3	15672,8
Технические культуры - всего	21324,0	20617,7
из них:		
лен-долгунец	189,1	189,1
масличные культуры - всего	20824,6	20334,6
из них:		
подсолнечник на зерно	161,0	160,0
лен-кудряш (масличный)	100,0	100,0
рапс	18436,6	18208,6
горчица	1360,0	1099,0
рыжик	44,0	44,0
Картофель	11339,2	1408,3
Овощные и бахчевые культуры – всего	2643,7	343,1

**ПЕРЕПИСИ В РАЗРЕЗЕ КАТЕГОРИЙ ХОЗЯЙСТВ
области**

крестьянские (фермерские) хозяйства и индивидуальные предприниматели	в том числе		личные подсобные и другие индивидуальные хозяйства граждан	некоммерческие объединения граждан
	крестьянские (фермерские) хозяйства	индивидуальные предприниматели		
1239	825	414	362616	1293
317	192	125	251162	1197
25,6	23,3	30,2	69,3	92,6
114564,0	88873,0	25691,0	139990,8	11801,3
98380,0	72993,8	25386,2	131294,5	7545,3
59018,0	44148,5	14869,5	16074,7	2290,8
4994,1	4069,7	924,4	17127,1	x
1866,7	1820,9	45,8	1401,5	x
211,3	205,0	6,3	1970,7	897,5
32289,9	22749,7	9540,2	94720,4	4357,0
64584,2	48940,1	15644,1	36574,0	3188,4
65,6	67,0	61,6	27,9	42,3
54753,4	41374,3	13379,1	14334,0	2290,3
18611,7	13750,7	4861,0	1197,0	0,4
7650,1	5719,1	1931,0	434,7	-
2680,4	1901,4	779,0	82,4	-
3686,7	2698,7	988,0	288,9	-
3440,5	2559,5	881,0	370,8	-
-	-	-	1,3	0,1
12,0	-	12,0	0,5	-
5,0	5,0	-	1,4	-
1087,0	817,0	270,0	16,9	0,2
649,0	429,0	220,0	16,4	0,03
489,0	439,0	50,0	216,3	1,0
-	-	-	-	-
489,0	439,0	50,0	0,6	0,4
-	-	-	0,6	0,4
-	-	-	-	-
228,0	178,0	50,0	-	-
261,0	261,0	-	-	-
-	-	-	-	-
573,0	535,6	37,4	7790,2	1567,7
31,5	24,3	7,2	1582,2	686,8

	Хозяйства всех категорий	сельскохозяйственные организации
	из них:	
овощи открытого грунта – всего	2156,7	343,1
в том числе:		
капуста (всех видов)	437,4	114,6
огурцы	77,9	0,9
помидоры	118,5	0,1
свекла столовая	247,4	133,8
морковь столовая	336,8	93,2
лук репчатый	524,5	0,1
чеснок	129,4	0,1
кабачки, патиссоны	96,4	0,1
Кормовые культуры - всего	496582,4	457951,5
из них:		
травы однолетние	51319,3	49847,0
травы многолетние	426381,6	389386,7
кормовые культуры на силос (без кукурузы)	4598,0	4598,0
кукуруза на корм	6194,3	6192,3
корнеплодные кормовые культуры, включая свеклу сахарную на корм скоту	38,6	-
Структура посевных площадей по видам сельскохозяйственных культур (в процентах от общей посевной площади соответствующей категории организаций (хозяйств)):		
Зерновые и зернобобовые культуры	37,7	38,7
Технические культуры	2,5	2,6
Картофель	1,3	0,2
Овощные и бахчевые культуры	0,3	0,0
Кормовые культуры	58,1	58,5
Площади многолетних плодовых насаждений и ягодных культур - всего, га	2997,0	131,4
в том числе:		
семечковые культуры - всего	801,3	29,8
из них:		
яблоня	686,7	27,6
груша	84,2	2,2
косточковые культуры - всего	907,9	2,1
из них:		
слива	214,2	0,3
вишня	549,8	1,8
орехоплодные культуры	33,8	-
ягодники - всего	1254,0	99,5
из них:		
земляника, клубника	381,8	22,6
малина, ежевика	300,5	8,4
смородина всех видов	231,5	58,8
крыжовник	83,4	3,1
рябина черноплодная	109,7	0,4
облепиха	39,4	0,9

крестьянские (фермерские) хозяйства и индивидуальные предприниматели	в том числе		личные подсобные и другие индивидуальные хозяйства граждан	некоммерческие объединения граждан
	из них			
	крестьянские (фермерские) хозяйства	индивидуальные предприниматели		
31,5	24,3	7,2	1267,1	515,0
10,0	7,4	2,6	231,0	81,9
3,1	2,5	0,6	62,0	11,9
0,4	0,3	0,1	104,1	13,9
9,5	8,2	1,3	71,7	32,4
6,1	4,6	1,5	161,7	75,8
0,6	0,5	0,1	372,6	151,2
-	-	-	83,9	45,5
0,7	0,7	-	60,1	35,5
35048,2	26624,7	8423,5	3548,2	34,4
1239,2	687,7	551,5	228,6	4,6
33807,0	25935,1	7871,9	3158,7	29,1
-	-	-	-	-
0,3	0,3	-	1,7	-
1,7	1,6	0,1	36,4	0,4
34,0	33,2	36,3	8,4	0,0
0,9	1,1	0,4	1,5	0,0
1,0	1,3	0,3	54,3	68,5
0,1	0,1	0,1	11,0	30,0
64,0	64,4	63,0	24,8	1,5
46,3	40,0	6,3	1922,7	896,6
2,5	-	2,5	534,8	234,2
1,0	-	1,0	454,6	203,5
1,0	-	1,0	58,7	22,3
1,5	-	1,5	654,9	249,4
0,5	-	0,5	158,3	55,2
1,0	-	1,0	394,3	152,7
2,0	-	2,0	21,2	10,6
40,3	40,0	0,3	711,8	402,4
0,3	-	0,3	222,6	136,3
-	-	-	172,5	119,7
-	-	-	125,9	46,9
-	-	-	58,3	22,0
40,0	40,0	-	47,8	21,5
-	-	-	18,5	20,0

	Хозяйства всех категорий	сельскохозяйственные организации
	Структура площадей многолетних плодовых насаждений и ягодных культур по видам плодово-ягодных насаждений (в процентах от общей площади плодово-ягодных насаждений соответствующей категории организаций (хозяйств)):	
семечковые культуры	26,7	22,7
косточковые культуры	30,3	1,6
орехоплодные культуры	1,1	-
ягодники	41,8	75,7
Площади виноградников, га	4,5	-
Поголовье сельскохозяйственных животных, голов:		
Крупный рогатый скот - всего	246959	214971
из него коровы	94644	84565
Молочный крупный рогатый скот	238273	208147
Мясной крупный рогатый скот	8686	6824
Свины	211359	185961
Овцы и козы - всего	51704	428
в том числе:		
овцы	26698	428
козы	25006	-
Птица - всего	2220751	1589199
Птица сельскохозяйственная - всего	2208812	1589199
в том числе:		
куры - всего	2149711	1589164
из них куры-несушки	1583004	1217610
куры яичных пород	1998793	1589164
куры мясных и мясо-яичных пород	150918	-
утки	25093	-
гуси	23102	35
индейки	9954	-
цесарки	952	-
Прочие виды птицы - всего	11939	-
перепелки	11659	-
фазаны	262	-
страусы	18	-
Лошади	2069	801
Кролики домашние	119155	472
Звери пушные (клеточного разведения):		
Лисицы	13193	13193
Песцы	6465	6465
Норки	97192	97192
Нутрии	82	-
Пчелы медоносные (семьи), шт.	70475	552

крестьянские (фермерские) хозяйства и индивидуальные предприниматели	в том числе		личные подсобные и другие индивидуальные хозяйства граждан	некоммерческие объединения граждан
	из них			
	крестьянские (фермерские) хозяйства	индивидуальные предприниматели		
5,4	-	39,7	27,8	26,1
3,2	-	23,8	34,1	27,8
4,3	-	31,7	1,1	1,2
87,0	100	4,8	37,0	44,9
-	-	-	3,5	1,0
6800	4492	2308	25186	2
2307	1586	721	7771	1
5280	3138	2142	24844	2
1520	1354	166	342	-
370	345	25	25020	8
3099	2270	829	48153	24
3061	2241	820	23206	3
38	29	9	24947	21
17160	4334	12826	613272	1120
8287	4334	3953	610206	1120
2965	767	2198	556584	998
893	367	526	363674	827
1022	517	505	407804	803
1943	250	1693	148780	195
334	-	334	24725	34
4292	3537	755	18725	50
412	30	382	9504	38
284	-	284	668	-
8873	-	8873	3066	-
8800	-	8800	2859	-
69	-	69	193	-
4	-	4	14	-
53	35	18	1215	-
1285	816	469	116900	498
-	-	-	-	-
-	-	-	-	-
-	-	-	-	-
-	-	-	82	-
1036	248	788	68734	153

	Хозяйства всех категорий	сельскохозяйственные организации
Наличие сельскохозяйственной техники, шт.:		
Тракторы	19343	6765
Комбайны:		
зерноуборочные	1192	1016
картофелеуборочные	67	42
кормоуборочные	542	518
Машины свеклоуборочные (без ботвоуборочных)	2	2
Установки доильные	824	695
Плуги	1849	1538
Косилки	1489	1281
Сеялки	1801	1564
В среднем на одну организацию (хозяйство, объединение):		
численность работников, человек	x	71
общая земельная площадь, га	x	3218,1
площадь сельскохозяйственных угодий, га	x	2381,9
общая посевная площадь сельскохозяйственных культур, га	x	2409,1
поголовье сельскохозяйственных животных, голов:	x	
крупный рогатый скот	x	911
из него коровы	x	378
свиньи	x	11623
птица	x	264867

крестьянские (фермерские) хозяйства и индивидуальные предприниматели	в том числе		личные подсобные и другие индивидуальные хозяйства граждан	некоммерческие объединения граждан
	из них			
	крестьянские (фермерские) хозяйства	индивидуальные предприниматели		
618	463	155	11960	x
176	139	37	x	x
25	21	4	x	x
24	18	6	x	x
-	-	-	x	x
18	15	3	111	x
311	237	74	x	x
208	160	48	x	x
237	194	43	x	x
4	3	4	x	x
92,5	107,7	62,1	0,4	9,1
79,4	88,5	61,3	0,4	5,8
254,7	250,8	267,6	0,1	1,9
79	76	85	2	1
38	38	40	1	1
26	35	6	2	2
554	361	675	14	13

**ОСНОВНЫЕ ИТОГИ ВСЕРОССИЙСКОЙ СЕЛЬСКОХОЗЯЙСТВЕННОЙ
по Нижегородской**

(на 1 июля 2016 г.)

	Хозяйства всех категорий	сельскохозяй- ственные организации
Число организаций (хозяйств) - всего	x	777
из них осуществлявшие сельскохозяйственную деятельность в I полугодии 2016 г.	x	550
в процентах от общего числа соответствующей категории организаций (хозяйств)	x	70,8
Общая земельная площадь, га	2360425,7	1677916,0
из нее сельскохозяйственные угодья	2155453,9	1505493,9
в том числе:		
пашня	1240905,2	1008922,1
сенокосы	87573,7	55841,0
пастбища	175094,7	162989,8
многолетние насаждения	8293,6	276,0
залежь	643586,7	277464,9
Из общей площади сельскохозяйственных угодий фактически использовались, га	1402299,5	1127166,1
в процентах от общей площади сельскохозяйственных угодий соответствующей категории организаций (хозяйств)	65,1	74,9
Посевная площадь сельскохозяйственных культур под урожаем 2016 г. - всего, га	1126484,3	921576,0
в том числе:		
Зерновые и зернобобовые культуры - всего	596091,2	502301,3
из них:		
пшеница	308121,8	257380,2
рожь	26546,0	25038,0
ячмень	135491,2	112131,1
овес	82529,1	67997,0
кукуруза на зерно	12642,0	12176,0
просо	380,0	320,0
гречиха	1875,0	917,0
зернобобовые культуры	27648,1	25514,0
из них горох	22711,5	21084,0
Технические культуры - всего	63197,8	54728,0
из них:		
лен-долгунец	2223,0	1343,0
сахарная свекла	7774,3	5553,0
масличные культуры - всего	53048,1	47762,0
из них:		
подсолнечник на зерно	16297,1	15244,0
лен-кудряш (масличный)	1979,0	1584,0
соя	1788,0	1788,0
рапс	26653,0	23530,0
горчица	6146,0	5431,0
рыжик	155,0	155,0
лекарственные культуры	85,0	70,0

**ПЕРЕПИСИ В РАЗРЕЗЕ КАТЕГОРИЙ ХОЗЯЙСТВ
области**

крестьянские (фермерские) хозяйства и индивидуальные предприниматели	в том числе		личные подсобные и другие индивидуальные хозяйства граждан	некоммерческие объединения граждан
	из них крестьянские (фермерские) хозяйства	индивидуальные предприниматели		
1679	1406	273	614318	1732
1143	960	183	490042	1492
68,1	68,3	67,0	79,8	86,1
231326,6	209033,2	22293,4	426719,7	24463,4
224712,6	202601,8	22110,7	407729,7	17517,7
179905,1	164793,3	15111,8	48648,4	3429,6
12434,9	10250,2	2184,6	19297,8	x
10676,2	9973,9	702,3	1428,8	x
9,9	3,5	6,4	5587,4	2420,3
21686,6	17580,9	4105,7	332767,4	11667,8
194321,2	176913,8	17407,4	74962,3	5849,9
86,5	87,3	78,7	18,4	33,4
161262,7	147460,7	13801,9	40216,1	3429,5
91283,5	81993,7	9289,8	2506,4	-
49811,0	43751,7	6059,3	930,6	-
1413,0	1308,0	105,0	95,0	-
22435,4	20575,9	1859,5	924,7	-
13980,1	12917,1	1063,0	552,0	-
466,0	466,0	-	0,00	-
60,0	60,0	-	-	-
958,0	958,0	-	-	-
2130,0	1927,0	203,0	4,1	-
1627,0	1498,0	129,0	0,5	-
8397,0	8047,0	350,0	71,5	1,4
880,0	880,0	-	-	-
2220,0	1980,0	240,0	1,3	-
5283,0	5173,0	110,0	1,8	1,3
1050,0	1050,0	-	1,8	1,3
395,0	395,0	-	-	-
-	-	-	-	-
3123,0	3123,0	-	-	-
715,0	605,0	110,0	-	-
-	-	-	-	-
14,0	14,0	-	1,0	0,0

	Хозяйства всех категорий	сельскохозяйственные организации
Картофель	39380,2	9664,5
Овощные и бахчевые культуры – всего	6943,2	1070,2
из них:		
овощи открытого грунта – всего	6071,4	1045,2
в том числе:		
капуста (всех видов)	1098,1	180,6
огурцы	345,2	0,2
помидоры	422,4	0,3
свекла столовая	777,3	367,7
морковь столовая	1037,9	432,7
лук репчатый	1017,8	53,2
чеснок	326,9	2,5
кабачки, патиссоны	260,0	2,5
продовольственные бахчевые культуры	6,0	-
Кормовые культуры - всего	420871,9	353812,0
из них:		
травы однолетние	84711,5	72268,3
травы многолетние	311072,5	257902,7
кормовые культуры на силос (без кукурузы)	495,8	470,0
кукуруза на корм	24038,4	23002,0
корнеплодные кормовые культуры, включая свеклу сахарную на корм скоту	188,3	-
Структура посевных площадей по видам сельскохозяйственных культур (в процентах от общей посевной площади соответствующей категории организаций (хозяйств)):		
Зерновые и зернобобовые культуры	52,9	54,5
Технические культуры	5,6	5,9
Картофель	3,5	1,0
Овощные и бахчевые культуры	0,6	0,1
Кормовые культуры	37,4	38,4
Площади многолетних плодовых насаждений и ягодных культур - всего, га	8101,7	252,2
в том числе:		
семечковые культуры - всего	2752,6	225,3
из них:		
яблоня	2054,5	225,0
груша	691,6	0,3
косточковые культуры - всего	3174,2	4,9
из них:		
слива	1160,3	0,3
вишня	1853,8	4,7
черешня	45,6	-
абрикос	9,4	-
алыча	5,5	-
орехоплодные культуры - всего	11,5	-

крестьянские (фермерские) хозяйства и индивидуальные предприниматели	в том числе		личные подсобные и другие индивидуальные хозяйства граждан	некоммерческие объединения граждан
	из них			
	крестьянские (фермерские) хозяйства	индивидуальные предприниматели		
5130,5	4666,2	464,4	22611,6	1973,5
159,3	87,3	72,1	4259,3	1454,4
158,3	86,3	72,1	3729,6	1138,3
77,3	44,1	33,2	665,8	174,4
1,3	1,0	0,3	272,8	70,9
-	-	-	344,4	77,7
27,5	23,5	4,0	287,8	94,2
10,4	6,0	4,4	458,4	136,4
6,4	6,2	0,2	760,7	197,5
-	-	-	230,0	94,4
4,1	4,1	-	174,6	78,8
-	-	-	5,2	0,8
56292,3	52666,6	3625,7	10767,3	0,2
10541,1	9986,0	555,1	1902,1	-
44713,6	41723,0	2990,6	8456,1	0,2
-	-	-	25,8	-
1030,5	950,5	80,0	5,9	-
7,1	7,1	-	181,2	0,05
56,6	55,6	67,3	6,2	-
5,2	5,5	2,5	0,2	0,0
3,2	3,2	3,4	56,2	57,5
0,1	0,1	0,5	10,6	42,4
34,9	35,7	26,3	26,8	0,0
1,6	1,0	0,6	5453,3	2394,6
0,6	-	0,6	1752,0	774,8
0,6	-	0,6	1314,2	514,7
-	-	-	432,3	259,0
-	-	-	2340,3	828,9
-	-	-	814,7	345,3
-	-	-	1420,8	428,2
-	-	-	27,8	17,7
-	-	-	5,3	4,1
-	-	-	3,2	2,3
-	-	-	5,3	6,2

	Хозяйства всех категорий	сельскохозяйственные организации
из них:		
грецкий орех	1,3	-
фундук	3,3	-
ягодники - всего	2163,4	21,9
из них:		
земляника, клубника	784,7	11,3
малина, ежевика	710,6	8,4
смородина всех видов	302,3	1,8
крыжовник	123,3	0,2
рябина черноплодная	64,1	0,2
облепиха	58,0	-
Структура площадей многолетних плодовых насаждений и ягодных культур по видам плодово-ягодных насаждений (в процентах от общей площади плодово-ягодных насаждений соответствующей категории организаций (хозяйств)):		
семечковые культуры	34,0	89,3
косточковые культуры	39,2	2,0
орехоплодные культуры	0,1	-
ягодники	26,7	8,7
Площади виноградников, га	69,2	0,0
Поголовье сельскохозяйственных животных, голов:		
Крупный рогатый скот - всего	277798	206156
из него коровы	119531	88797
Молочный крупный рогатый скот	267705	199307
Мясной крупный рогатый скот	10093	6849
Свины	254929	200715
Овцы и козы - всего	75791	1277
в том числе:		
овцы	40267	1052
козы	35524	225
Птица - всего	9992347	8659527
Птица сельскохозяйственная - всего	9966691	8652969
в том числе:		
куры - всего	9866692	8647366
из них куры-несушки	4617818	3652893
куры яичных пород	6245772	5131225
куры мясных и мясо-яичных пород	3620920	3516141
утки	48774	4281
гуси	34507	899
индейки	14049	423
цесарки	2669	-
Прочие виды птицы - всего	25656	6558
перепелки	23118	4381
фазаны	2487	2142
страусы	51	35

крестьянские (фермерские) хозяйства и индивидуальные предприниматели	в том числе		личные подсобные и другие индивидуальные хозяйства граждан	некоммерческие объединения граждан
	крестьянские (фермерские) хозяйства	индивидуальные предприниматели		
-	-	-	0,5	0,8
-	-	-	1,5	1,8
1,0	1,0	-	1355,7	784,7
1,0	1,0	-	483,6	288,8
-	-	-	454,9	247,3
-	-	-	213,8	86,7
-	-	-	82,7	40,3
-	-	-	35,2	28,7
-	-	-	26,7	31,3
37,5	-	100	32,1	32,4
-	-	-	42,9	34,6
-	-	-	0,1	0,3
62,5	100	-	24,9	32,8
-	-	-	39,6	29,5
26848	22540	4308	44794	-
13789	11517	2272	16945	-
24687	20529	4158	43711	-
2161	2011	150	1083	-
4834	4448	386	49378	2
11890	11243	647	62547	77
11078	10452	626	28087	50
812	791	21	34460	27
42815	34945	7870	1288734	1271
32605	28980	3625	1279897	1220
27475	25075	2400	1190886	965
9821	8207	1614	954409	695
14361	13184	1177	1099438	748
13114	11891	1223	91448	217
1299	936	363	43101	93
2560	2289	271	30928	120
983	482	501	12615	28
288	198	90	2367	14
10210	5965	4245	8837	51
10135	5965	4170	8556	46
73	-	73	267	5
2	-	2	14	-

	Хозяйства всех категорий	сельскохозяйственные организации
Лошади	2280	637
Ослы	14	-
Кролики домашние	134701	5319
Звери пушные (клеточного разведения):		
Норки	24	-
Нутрии	6	-
Хори	7	-
Пчелы медоносные (семьи), шт.	57606	560
Наличие сельскохозяйственной техники, шт.:		
Тракторы	17086	5429
Комбайны:		
зерноуборочные	1772	1305
кукурузоуборочные	2	2
картофелеуборочные	276	144
кормоуборочные	538	458
Машины свеклоуборочные (без ботвоуборочных)	14	11
Установки доильные	1076	641
Плуги	2641	1630
Косилки	1516	963
Сеялки	2489	1875
В среднем на одну организацию (хозяйство, объединение):		
численность работников, человек	x	52
общая земельная площадь, га	x	2159,5
площадь сельскохозяйственных угодий, га	x	1937,6
общая посевная площадь сельскохозяйственных культур, га	x	1888,5
поголовье сельскохозяйственных животных, голов:	x	
крупный рогатый скот	x	726
из него коровы	x	334
свиньи	x	6272
птица	x	309269

крестьянские (фермерские) хозяйства и индивидуальные предприниматели	в том числе		личные подсобные и другие индивидуальные хозяйства граждан	некоммерческие объединения граждан
	крестьянские (фермерские) хозяйства	индивидуальные предприниматели		
218	113	105	1425	-
3	-	3	11	-
8077	6691	1386	121130	175
-	-	-	24	-
-	-	-	6	-
-	-	-	7	-
1475	1045	430	55460	111
1800	1595	205	9857	x
467	424	43	x	x
-	-	-	x	x
132	122	10	x	x
80	66	14	x	x
3	3	-	x	x
69	67	2	366	x
1011	896	115	x	x
553	475	78	x	x
614	524	90	x	x
3	3	3	x	x
137,8	148,7	81,7	0,7	14,1
133,8	144,1	81,0	0,7	10,1
216,8	227,6	143,8	0,1	2,3
56	53	76	2	-
33	31	50	1	-
33	38	12	2	2
217	217	219	15	25

**ОСНОВНЫЕ ИТОГИ ВСЕРОССИЙСКОЙ СЕЛЬСКОХОЗЯЙСТВЕННОЙ
по Оренбургской**

(на 1 июля 2016 г.)

	Хозяйства всех категорий	сельскохозяй- ственные организации
Число организаций (хозяйств) - всего	x	776
из них осуществлявшие сельскохозяйственную деятельность в I полугодии 2016 г.	x	621
в процентах от общего числа соответствующей категории организаций (хозяйств)	x	80,0
Общая земельная площадь, га	7462714,5	4656150,2
из нее сельскохозяйственные угодья	7322056,6	4544679,2
в том числе:		
пашня	5120351,3	3060032,8
сенокосы	688804,0	380512,9
пастбища	1126021,0	926918,7
многолетние насаждения	4840,2	595,6
залежь	382040,1	176619,2
Из общей площади сельскохозяйственных угодий фактически использовались, га	6669261,6	4134649,7
в процентах от общей площади сельскохозяйственных угодий соответствующей категории организаций (хозяйств)	91,1	91,0
Посевная площадь сельскохозяйственных культур под урожаем 2016 г. - всего, га	4216228,4	2489592,2
в том числе:		
Зерновые и зернобобовые культуры - всего	2762685,2	1599734,5
из них:		
пшеница	1660550,5	985757,0
рожь	191723,1	111742,0
ячмень	504511,6	271778,0
овес	93155,8	49222,0
кукуруза на зерно	60055,9	49519,0
просо	68548,5	36775,0
гречиха	85846,9	39571,0
зернобобовые культуры	49200,2	23538,0
из них горох	9242,6	5873,0
Технические культуры - всего	807204,6	463301,0
из них:		
сахарная свекла	657,0	657,0
масличные культуры - всего	806050,4	462644,0
из них:		
подсолнечник на зерно	757658,6	427799,0
лен-кудряш (масличный)	12607,0	8931,0
соя	4469,0	2047,0
рапс	1503,0	1213,0
горчица	8681,8	7239,0
рыжик	6402,0	4928,0
эфирно-масличные культуры	489,0	-

**ПЕРЕПИСИ В РАЗРЕЗЕ КАТЕГОРИЙ ХОЗЯЙСТВ
области**

крестьянские (фермерские) хозяйства и индивидуальные предприниматели	в том числе		личные подсобные и другие индивидуальные хозяйства граждан	некоммерческие объединения граждан
	крестьянские (фермерские) хозяйства	индивидуальные предприниматели		
3663	2604	1059	399727	695
2617	2042	575	314881	695
71,4	78,4	54,3	78,8	100
2377841,5	2187208,3	190633,2	416620,4	12102,4
2368000,9	2179260,8	188740,1	399896,6	9479,9
1939707,3	1800301,9	139405,4	117903,2	2708,0
213094,9	185730,2	27364,7	95196,2	x
171684,8	154706,0	16978,8	27417,5	x
72,9	72,6	0,3	2403,2	1768,5
43441,0	38450,1	4990,9	156976,5	5003,5
2287215,4	2119110,3	168105,1	242920,1	4476,4
96,6	97,2	89,1	60,7	47,2
1620165,6	1512513,0	107652,6	103763,0	2707,6
1125143,3	1051695,3	73448,0	37807,4	-
661102,3	618247,3	42855,0	13691,2	-
78025,0	72271,0	5754,0	1956,1	-
217656,0	202403,0	15253,0	15077,6	-
40074,0	37697,0	2377,0	3859,8	-
10536,0	9397,0	1139,0	0,9	-
31302,0	30265,0	1037,0	471,5	-
45719,0	42216,0	3503,0	556,9	-
25609,0	25019,0	590,0	53,2	-
3337,0	3337,0	-	32,6	-
335629,3	314079,3	21550,0	8273,9	0,4
-	-	-	0,00	-
335132,3	313582,3	21550,0	8273,7	0,4
321586,3	300280,3	21306,0	8272,9	0,4
3676,0	3676,0	-	-	-
2422,0	2422,0	-	0,03	-
290,0	290,0	-	0,00	-
1442,0	1442,0	-	0,8	-
1474,0	1310,0	164,0	-	-
489,0	489,0	-	-	-

	Хозяйства всех категорий	сельскохозяйственные организации
Картофель	9268,1	962,9
Овощные и бахчевые культуры – всего	60897,6	1898,3
из них:		
овощи открытого грунта – всего	6024,2	743,8
в том числе:		
капуста (всех видов)	1063,8	205,8
огурцы	411,6	15,9
помидоры	1131,3	102,7
свекла столовая	237,0	37,1
морковь столовая	445,7	72,2
лук репчатый	736,1	147,3
чеснок	190,4	-
кабачки, патиссоны	218,5	10,6
продовольственные бахчевые культуры	54642,1	1153,5
Кормовые культуры - всего	576172,9	423695,5
из них:		
травы однолетние	175337,6	131189,0
травы многолетние	336451,1	234180,5
кормовые культуры на силос (без кукурузы)	22864,0	19931,0
кукуруза на корм	40148,9	38325,0
корнеплодные кормовые культуры, включая свеклу сахарную на корм скоту	53,4	10,0
Структура посевных площадей по видам сельскохозяйственных культур (в процентах от общей посевной площади соответствующей категории организаций (хозяйств)):		
Зерновые и зернобобовые культуры	65,5	64,3
Технические культуры	19,1	18,6
Картофель	0,2	0,0
Овощные и бахчевые культуры	1,4	0,1
Кормовые культуры	13,7	17,0
Площади многолетних плодовых насаждений и ягодных культур - всего, га	4461,2	504,8
в том числе:		
семечковые культуры - всего	1437,4	286,5
из них:		
яблоня	1130,0	278,6
груша	296,3	7,9
косточковые культуры - всего	1880,1	7,3
из них:		
слива	401,8	1,0
вишня	1241,3	3,5
черешня	22,6	-
абрикос	157,0	2,4
персик	1,5	-
альча	1,6	-

крестьянские (фермерские) хозяйства и индивидуальные предприниматели	в том числе		личные подсобные и другие индивидуальные хозяйства граждан	некоммерческие объединения граждан
	из них			
	крестьянские (фермерские) хозяйства	индивидуальные предприниматели		
770,3	709,3	61,0	6181,2	1353,7
12370,7	8467,6	3903,1	45275,1	1353,6
1103,7	694,9	408,8	2854,6	1322,2
373,9	228,9	145,0	318,1	166,1
27,9	16,4	11,5	247,0	120,9
158,4	77,9	80,5	599,6	270,6
30,7	19,5	11,2	110,8	58,4
81,0	70,0	11,0	200,6	91,9
122,0	119,0	3,0	348,5	118,3
-	-	-	108,4	82,0
32,9	3,4	29,5	115,7	59,3
11247,1	7754,8	3492,3	42222,4	19,1
146252,0	137561,5	8690,5	6225,4	0,00
40761,3	37571,3	3190,0	3387,3	-
99802,2	94537,7	5264,5	2468,4	-
2920,0	2920,0	-	13,0	-
1711,0	1600,0	111,0	112,9	-
2,5	2,5	-	40,9	-
69,4	69,5	68,2	36,4	-
20,7	20,8	20,0	8,0	0,0
0,0	0,0	0,1	6,0	50,0
0,8	0,6	3,6	43,6	50,0
9,0	9,1	8,1	6,0	0,0
19,9	17,1	2,8	2276,2	1660,3
11,2	11,0	0,2	668,7	471,1
9,2	9,0	0,2	526,8	315,4
2,0	2,0	-	135,9	150,5
4,1	4,0	0,1	1171,8	696,9
2,0	2,0	-	257,1	141,7
0,1	-	0,1	776,2	461,5
-	-	-	13,0	9,6
2,0	2,0	-	93,9	58,6
-	-	-	0,8	0,7
-	-	-	0,5	1,2

	Хозяйства всех категорий	сельскохозяйственные организации
орехоплодные культуры - всего	1,7	-
из них:		
грецкий орех	0,7	-
фундук	0,8	-
ягодники - всего	1141,8	211,0
из них:		
земляника, клубника	368,8	14,8
малина, ежевика	396,2	64,3
смородина всех видов	223,1	128,0
крыжовник	58,3	0,5
рябина черноплодная	19,0	-
облепиха	23,5	1,3
Структура площадей многолетних плодовых насаждений и ягодных культур по видам плодово-ягодных насаждений (в процентах от общей площади плодово-ягодных насаждений соответствующей категории организаций (хозяйств)):		
семечковые культуры	32,2	56,8
косточковые культуры	42,1	1,4
орехоплодные культуры	0,0	-
ягодники	25,6	41,8
Площади виноградников, га	204,0	3,0
Поголовье сельскохозяйственных животных, голов:		
Крупный рогатый скот - всего	564000	248570
из него коровы	229058	89967
Молочный крупный рогатый скот	413661	155148
Мясной крупный рогатый скот	150331	93414
Волы	8	8
Свиньи	313888	154619
Овцы и козы - всего	351439	46202
в том числе:		
овцы	295560	27059
козы	55879	19143
Птица - всего	9115190	5782219
Птица сельскохозяйственная - всего	9104483	5781389
в том числе:		
куры - всего	7736889	5601724
из них куры-несушки	3391425	2400126
куры яичных пород	4329327	3267451
куры мясных и мясо-яичных пород	3407562	2334273
утки	826994	85148
гуси	423338	30953
индейки	113581	63564
цесарки	3681	-

крестьянские (фермерские) хозяйства и индивидуальные предприниматели	в том числе		личные подсобные и другие индивидуальные хозяйства граждан	некоммерческие объединения граждан
	из них			
	крестьянские (фермерские) хозяйства	индивидуальные предприниматели		
-	-	-	1,3	0,5
-	-	-	0,6	0,1
-	-	-	0,4	0,3
4,6	2,1	2,5	434,3	491,9
4,0	2,0	2,0	151,3	198,7
0,6	0,1	0,5	158,1	173,1
-	-	-	61,3	33,8
-	-	-	34,8	23,0
-	-	-	8,4	10,6
-	-	-	7,0	15,2
56,3	64,3	7,1	29,4	28,4
20,6	23,4	3,6	51,5	42,0
-	-	-	0,1	0,0
23,1	12,3	89,3	19,1	29,6
0,5	0,5	-	90,7	109,8
70987	60786	10201	244443	-
29415	25262	4153	109676	-
35392	30083	5309	223121	-
35595	30703	4892	21322	-
-	-	-	-	-
28428	24923	3505	130841	-
76767	61869	14898	228377	93
70100	57270	12830	198384	17
6667	4599	2068	29993	76
401455	54454	347001	2928230	3286
400270	54369	345901	2919559	3265
244915	16927	227988	1887967	2283
13551	6243	7308	976605	1143
13734	7032	6702	1047178	964
231181	9895	221286	840789	1319
74394	15626	58768	666933	519
75168	19388	55780	316887	330
5723	2358	3365	44161	133
70	70	-	3611	-

	Хозяйства всех категорий	сельскохозяйственные организации
Прочие виды птицы - всего	10707	830
перепелки	10627	830
фазаны	54	-
страусы	26	-
Лошади	28002	9449
Ослы	3	-
Маралы	125	125
Кролики домашние	74030	1214
Пчелы медоносные (семьи), шт.	59114	1134
Наличие сельскохозяйственной техники, шт.:		
Тракторы	25424	8756
Комбайны:		
зерноуборочные	5578	2735
кукурузоуборочные	20	19
картофелеуборочные	20	13
кормоуборочные	381	305
Установки доильные	1969	547
Плуги	5652	2180
Косилки	2956	1121
Сеялки	13609	7357
В среднем на одну организацию (хозяйство, объединение):		
численность работников, человек	x	49
общая земельная площадь, га	x	6000,2
площадь сельскохозяйственных угодий, га	x	5856,5
общая посевная площадь сельскохозяйственных культур, га	x	4593,3
поголовье сельскохозяйственных животных, голов:	x	
крупный рогатый скот	x	782
из него коровы	x	307
свиньи	x	2577
птица	x	214156

крестьянские (фермерские) хозяйства и индивидуальные предприниматели	в том числе		личные подсобные и другие индивидуальные хозяйства граждан	некоммерческие объединения граждан
	из них			
	крестьянские (фермерские) хозяйства	индивидуальные предприниматели		
1185	85	1100	8671	21
1185	85	1100	8591	21
-	-	-	54	-
-	-	-	26	-
6280	5083	1197	12273	-
-	-	-	3	-
-	-	-	-	-
1330	492	838	71184	302
3530	2367	1163	54417	33
7397	6670	727	9271	x
2843	2638	205	x	x
1	1	-	x	x
7	7	-	x	x
76	69	7	x	x
84	74	10	1338	x
3472	3124	348	x	x
1835	1568	267	x	x
6252	5723	529	x	x
4	4	3	x	x
649,2	839,9	180,0	1,0	17,4
646,5	836,9	178,2	1,0	13,6
781,9	851,6	363,7	0,3	3,9
55	60	37	4	-
25	27	18	2	-
53	56	39	5	-
1106	199	3899	29	54

ОСНОВНЫЕ ИТОГИ ВСЕРОССИЙСКОЙ СЕЛЬСКОХОЗЯЙСТВЕННОЙ
по Пензенской
(на 1 июля 2016 г.)

	Хозяйства всех категорий	сельскохозяйственные организации
Число организаций (хозяйств) - всего	x	503
из них осуществлявшие сельскохозяйственную деятельность в I полугодии 2016 г.	x	447
в процентах от общего числа соответствующей категории организаций (хозяйств)	x	88,9
Общая земельная площадь, га	2176106,4	1647211,1
из нее сельскохозяйственные угодья	2109852,2	1594120,6
в том числе:		
пашня	1712410,4	1274610,0
сенокосы	31954,0	22030,3
пастбища	70379,6	63157,0
многолетние насаждения	5818,1	2940,5
залежь	289290,1	231382,8
Из общей площади сельскохозяйственных угодий фактически использовались, га	1773169,2	1318103,4
в процентах от общей площади сельскохозяйственных угодий соответствующей категории организаций (хозяйств)	84,0	82,7
Посевная площадь сельскохозяйственных культур под урожай 2016 г. - всего, га	1336682,9	965666,7
в том числе:		
Зерновые и зернобобовые культуры - всего	718410,5	550771,4
из них:		
пшеница	455414,0	363507,8
рожь	11827,6	8138,0
ячмень	114222,7	82037,0
овес	38575,7	15038,6
кукуруза на зерно	37945,0	32879,0
просо	4230,0	1360,0
гречиха	25260,4	23728,0
зернобобовые культуры	28318,0	21831,0
из них горох	17414,0	12466,0
Технические культуры - всего	374175,6	280085,8
из них:		
конопля среднерусская	674,2	624,2
сахарная свекла	51072,4	44170,4
масличные культуры - всего	319130,0	232208,2
из них:		
подсолнечник на зерно	242087,1	173697,3
лен-кудряш (масличный)	38875,1	30137,1
соя	17845,5	16250,5
рапс	8367,0	7022,0
горчица	2600,6	1462,6
рыжик	9275,7	3579,7
эфирно-масличные культуры	1849,0	1849,0
лекарственные культуры	1380,1	1175,0

**ПЕРЕПИСИ В РАЗРЕЗЕ КАТЕГОРИЙ ХОЗЯЙСТВ
области**

крестьянские (фермерские) хозяйства и индивидуальные предприниматели	в том числе		личные подсобные и другие индивидуальные хозяйства граждан	некоммерческие объединения граждан
	крестьянские (фермерские) хозяйства	из них индивидуальные предприниматели		
1219	1130	89	317321	455
1149	1070	79	264131	441
94,3	94,7	88,8	83,2	96,9
409430,5	387765,4	21665,2	109966,5	9498,3
408017,8	386483,1	21534,7	100484,3	7229,5
380759,3	364281,4	16477,9	54418,0	2623,1
4439,7	3886,3	553,4	5484,1	x
7102,7	6913,8	188,9	119,9	x
53,7	53,7	-	2003,0	821,0
15662,4	11347,9	4314,5	38459,4	3785,5
389596,8	372846,9	16749,9	62024,9	3444,0
95,5	96,5	77,8	61,7	47,6
316320,1	302867,9	13452,3	52073,3	2622,8
162078,8	154929,8	7149,0	5560,3	-
89954,0	85277,0	4677,0	1952,2	-
3604,0	3598,0	6,0	85,6	-
30846,9	30125,9	721,0	1338,8	-
21375,9	20390,9	985,0	2161,2	-
5066,0	4666,0	400,0	-	-
2866,0	2536,0	330,0	4,0	-
1514,0	1514,0	-	18,4	-
6487,0	6457,0	30,0	-	-
4948,0	4918,0	30,0	-	-
92895,9	87883,9	5012,0	1191,9	2,0
50,0	50,0	-	-	-
6902,0	6812,0	90,0	-	-
85728,9	80806,9	4922,0	1191,0	1,9
67213,9	62399,9	4814,0	1174,0	1,9
8721,0	8666,0	55,0	17,0	-
1595,0	1595,0	-	-	-
1345,0	1345,0	-	-	-
1138,0	1138,0	-	-	-
5696,0	5643,0	53,0	-	-
-	-	-	-	-
205,0	205,0	-	0,01	0,1

	Хозяйства всех категорий	сельскохозяйственные организации
Картофель	32922,1	2004,4
Овощные и бахчевые культуры – всего	9983,9	2097,6
из них:		
овощи открытого грунта – всего	9664,7	2096,1
в том числе:		
капуста (всех видов)	924,8	123,1
огурцы	426,3	7,0
помидоры	775,0	1,7
свекла столовая	1055,3	207,6
морковь столовая	887,4	80,9
лук репчатый	1039,8	41,6
чеснок	322,8	23,9
кабачки, патиссоны	1094,7	533,2
продовольственные бахчевые культуры	67,5	1,5
Кормовые культуры - всего	201190,9	130707,5
из них:		
травы однолетние	48366,7	28895,2
травы многолетние	135397,1	87469,9
кормовые культуры на силос (без кукурузы)	1000,0	960,0
кукуруза на корм	15097,0	13382,0
корнеплодные кормовые культуры, включая свеклу сахарную на корм скоту	831,5	0,4
Структура посевных площадей по видам сельскохозяйственных культур (в процентах от общей посевной площади соответствующей категории организаций (хозяйств)):		
Зерновые и зернобобовые культуры	53,7	57,0
Технические культуры	28,0	29,0
Картофель	2,5	0,2
Овощные и бахчевые культуры	0,7	0,2
Кормовые культуры	15,1	13,5
Площади многолетних плодовых насаждений и ягодных культур - всего, га	5034,2	2258,5
в том числе:		
семечковые культуры - всего	3032,3	2230,2
из них:		
яблоня	2854,5	2229,6
груша	176,5	0,6
косточковые культуры - всего	1016,4	1,3
из них:		
слива	345,3	0,1
вишня	579,4	0,6
черешня	69,0	0,2
абрикос	4,4	0,3
альча	4,6	0,1

крестьянские (фермерские) хозяйства и индивидуальные предприниматели	в том числе		личные подсобные и другие индивидуальные хозяйства граждан	некоммерческие объединения граждан
	из них			
	крестьянские (фермерские) хозяйства	индивидуальные предприниматели		
2300,2	2296,7	3,5	26655,6	1961,8
2435,2	2419,8	15,4	4792,1	659,0
2278,7	2263,3	15,4	4655,3	634,5
85,8	70,4	15,3	653,7	62,3
14,6	14,5	0,01	353,5	51,2
5,6	5,5	0,02	658,5	109,3
559,3	559,3	-	257,7	30,7
127,1	127,1	-	607,8	71,6
29,9	29,9	0,01	871,6	96,6
3,5	3,5	-	262,9	32,6
265,2	265,2	-	253,5	42,8
20,0	20,0	-	40,7	5,3
56610,0	55337,6	1272,4	13873,4	-
16454,0	16254,0	200,0	3017,5	-
38359,2	37286,8	1072,4	9568,0	-
40,0	40,0	-	-	-
1715,0	1715,0	-	-	-
41,3	41,3	-	789,8	-
51,2	51,2	53,1	10,7	-
29,4	29,0	37,3	2,3	0,1
0,7	0,8	0,0	51,2	74,8
0,8	0,8	0,1	9,2	25,1
17,9	18,3	9,5	26,6	-
53,2	53,2	-	1925,5	797,0
26,2	26,2	-	553,3	222,6
24,2	24,2	-	439,4	161,3
2,0	2,0	-	112,7	61,2
-	-	-	712,3	302,9
-	-	-	239,1	106,0
-	-	-	418,4	160,4
-	-	-	40,7	28,1
-	-	-	2,1	1,9
-	-	-	1,7	2,9

	Хозяйства всех категорий	сельскохозяйственные организации
орехоплодные культуры - всего	1,6	0,4
из них:		
грецкий орех	0,3	0,02
фундук	0,7	0,1
ягодники - всего	983,8	26,6
из них:		
земляника, клубника	362,9	8,0
малина, ежевика	373,7	8,5
смородина всех видов	138,9	9,1
крыжовник	47,4	0,1
рябина черноплодная	24,0	0,03
облепиха	16,2	-
Структура площадей многолетних плодовых насаждений и ягодных культур по видам плодово-ягодных насаждений (в процентах от общей площади плодово-ягодных насаждений соответствующей категории организаций (хозяйств)):		
семечковые культуры	60,2	98,7
косточковые культуры	20,2	0,1
орехоплодные культуры	0,0	0,0
ягодники	19,5	1,2
Площади виноградников, га	68,9	-
Поголовье сельскохозяйственных животных, голов:		
Крупный рогатый скот - всего	179378	73654
из него коровы	78630	33449
Молочный крупный рогатый скот	166080	66990
Мясной крупный рогатый скот	13298	6664
Свиньи	210422	125821
Овцы и козы - всего	120756	7154
в том числе:		
овцы	93518	6923
козы	27238	231
Птица - всего	10421615	8823704
Птица сельскохозяйственная - всего	10379624	8795198
в том числе:		
куры - всего	8414595	7180634
из них куры-несушки	1600205	700780
куры яичных пород	1520773	449861
куры мясных и мясо-яичных пород	6893822	6730773
утки	203011	1000
гуси	137449	3776
индейки	1623080	1609788
цесарки	1489	-
Прочие виды птицы - всего	41991	28506
перепелки	41876	28500
фазаны	60	-
страусы	55	6

крестьянские (фермерские) хозяйства и индивидуальные предприниматели	в том числе		личные подсобные и другие индивидуальные хозяйства граждан	некоммерческие объединения граждан
	из них			
	крестьянские (фермерские) хозяйства	индивидуальные предприниматели		
-	-	-	0,5	0,6
-	-	-	0,2	0,1
-	-	-	0,2	0,4
27,0	27,0	-	659,4	270,8
17,0	17,0	-	236,8	101,0
1,4	1,4	-	263,1	100,7
2,6	2,6	-	95,9	31,3
-	-	-	33,0	14,3
6,0	6,0	-	12,2	5,8
-	-	-	7,7	8,5
49,2	49,2	-	28,7	27,9
-	-	-	37,0	38,0
-	-	-	0,0	0,1
50,8	50,8	-	34,2	34,0
0,5	0,5	-	39,3	29,0
26496	24879	1617	79227	1
12377	11368	1009	32803	1
20701	19436	1265	78388	1
5795	5443	352	839	-
5842	5656	186	78757	2
14817	14568	249	98766	19
14119	14056	63	72476	-
698	512	186	26290	19
142228	138818	3410	1455198	485
129131	127818	1313	1454830	465
90855	89662	1193	1142724	382
56472	56305	167	842625	328
74301	74108	193	996265	346
16554	15554	1000	146459	36
6023	5953	70	195931	57
31691	31641	50	101969	13
524	524	-	12761	7
38	38	-	1445	6
13097	11000	2097	368	20
13050	11000	2050	306	20
-	-	-	60	-
47	-	47	2	-

	Хозяйства всех категорий	сельскохозяйственные организации
Лошади	4521	789
Кролики домашние	94475	492
Пчелы медоносные (семьи), шт.	48446	919
Наличие сельскохозяйственной техники, шт.:		
Тракторы	13866	3409
Комбайны:		
зерноуборочные	1477	767
картофелеуборочные	34	20
кормоуборочные	194	150
Машины свеклоуборочные (без ботвоуборочных)	88	67
Установки доильные	1152	182
Плуги	1838	747
Косилки	1014	419
Сеялки	2569	1449
В среднем на одну организацию (хозяйство, объединение):		
численность работников, человек	x	57
общая земельная площадь, га	x	3274,8
площадь сельскохозяйственных угодий, га	x	3169,2
общая посевная площадь сельскохозяйственных культур, га	x	2891,2
поголовье сельскохозяйственных животных, голов :	x	
крупный рогатый скот	x	554
из него коровы	x	288
свиньи	x	3932
птица	x	238478

крестьянские (фермерские) хозяйства и индивидуальные предприниматели	в том числе		личные подсобные и другие индивидуальные хозяйства граждан	некоммерческие объединения граждан
	крестьянские (фермерские) хозяйства	индивидуальные предприниматели		
885	879	6	2847	-
3749	3682	67	90162	72
1568	1551	17	45840	119
2183	2067	116	8274	x
710	676	34	x	x
14	13	1	x	x
44	41	3	x	x
21	21	-	x	x
112	108	4	858	x
1091	1036	55	x	x
595	567	28	x	x
1120	1057	63	x	x
3	3	3	x	x
335,9	343,2	243,4	0,3	20,9
334,7	342,0	242,0	0,3	15,9
399,9	406,5	292,4	0,2	5,9
60	59	81	3	1
34	33	59	2	1
36	37	19	4	2
641	658	310	21	23

ОСНОВНЫЕ ИТОГИ ВСЕРОССИЙСКОЙ СЕЛЬСКОХОЗЯЙСТВЕННОЙ
по Самарской
(на 1 июля 2016 г.)

	Хозяйства всех категорий	сельскохозяйственные организации
Число организаций (хозяйств) - всего	x	559
из них осуществлявшие сельскохозяйственную деятельность в I полугодии 2016 г.	x	463
в процентах от общего числа соответствующей категории организаций (хозяйств)	x	82,8
Общая земельная площадь, га	3479184,2	2533640,6
из нее сельскохозяйственные угодья	3394903,6	2489422,8
в том числе:		
пашня	2636855,3	1907678,9
сенокосы	64963,7	42751,9
пастбища	355951,4	265898,1
многолетние насаждения	9840,6	4049,3
залежь	327292,6	269044,6
Из общей площади сельскохозяйственных угодий фактически использовались, га	2834863,8	2032485,0
в процентах от общей площади сельскохозяйственных угодий соответствующей категории организаций (хозяйств)	83,5	81,6
Посевная площадь сельскохозяйственных культур под урожай 2016 г. - всего, га	2036712,9	1459009,4
в том числе:		
Зерновые и зернобобовые культуры - всего	1143471,8	815297,6
из них:		
пшеница	523327,9	405249,4
рожь	35189,0	22746,8
ячмень	304539,6	197341,0
овес	94571,2	50620,8
кукуруза на зерно	38555,6	31746,0
просо	30836,3	17444,0
гречиха	19955,0	13078,1
зернобобовые культуры	80689,5	63609,5
из них горох	16005,1	14357,0
Технические культуры - всего	636809,6	476389,6
из них:		
масличные культуры - всего	634679,0	474931,7
из них:		
подсолнечник на зерно	566084,4	415669,9
лен-кудряш (масличный)	24598,0	21836,0
соя	26753,1	21649,1
рапс	5286,0	5285,7
горчица	2550,0	2480,0
рыжик	7055,1	6130,0
эфирно-масличные культуры	1785,0	1165,0
лекарственные культуры	36,0	35,9

**ПЕРЕПИСИ В РАЗРЕЗЕ КАТЕГОРИЙ ХОЗЯЙСТВ
области**

крестьянские (фермерские) хозяйства и индивидуальные предприниматели	в том числе		личные подсобные и другие индивидуальные хозяйства граждан	некоммерческие объединения граждан
	крестьянские (фермерские) хозяйства	из них индивидуальные предприниматели		
1947	1619	328	365308	1075
1387	1229	158	298584	958
71,2	75,9	48,2	81,7	89,1
852007,9	781388,8	70619,1	67590,4	25945,4
836332,7	766345,8	69986,9	52026,1	17122,0
695535,1	632537,0	62998,1	28178,6	5462,8
17755,4	17280,1	475,3	4456,3	x
89245,5	83962,6	5283,0	807,7	x
153,3	151,2	2,0	2304,3	3333,7
33643,4	32414,9	1228,5	16279,2	8325,5
757835,4	690756,9	67078,4	35746,9	8796,5
90,6	90,1	95,8	68,7	51,4
547921,8	495212,9	52708,9	24280,1	5501,6
326637,2	296954,4	29682,8	1533,0	4,1
117449,2	105705,2	11744,0	629,3	-
12385,3	12135,3	250,0	56,9	-
106800,4	96539,4	10261,0	398,2	-
43570,5	39996,5	3574,0	379,9	-
6804,0	4963,0	1841,0	5,0	0,6
13391,7	13087,7	304,0	0,6	-
6856,0	6620,0	236,0	20,9	-
17034,5	15892,3	1142,2	42,0	3,5
1644,2	1197,0	447,2	0,4	3,5
160071,7	139878,6	20193,1	347,6	0,8
159401,6	139208,6	20193,0	344,9	0,7
150069,3	130106,3	19963,0	344,5	0,7
2762,0	2762,0	-	0,00	-
5104,0	4944,0	160,0	-	-
-	-	-	0,3	-
70,0	-	70,0	-	-
925,0	925,0	-	0,1	-
620,0	620,0	-	0,00	-
-	-	-	0,1	0,02

	Хозяйства всех категорий	сельскохозяйственные организации
Картофель	20039,4	4892,1
Овощные и бахчевые культуры – всего	11735,6	1664,7
из них:		
овощи открытого грунта – всего	10712,7	1644,0
в том числе:		
капуста (всех видов)	1193,3	229,0
огурцы	782,4	44,2
помидоры	1606,5	140,5
свекла столовая	932,3	336,5
морковь столовая	1440,5	503,4
лук репчатый	1716,5	256,5
чеснок	361,2	0,5
кабачки, патиссоны	398,1	0,1
продовольственные бахчевые культуры	734,1	19,5
Кормовые культуры - всего	224656,5	160765,4
из них:		
травы однолетние	77423,5	57038,0
травы многолетние	110751,5	71578,2
кормовые культуры на силос (без кукурузы)	10293,4	9130,0
кукуруза на корм	20716,4	18968,2
корнеплодные кормовые культуры, включая свеклу сахарную на корм скоту	240,7	47,0
Структура посевных площадей по видам сельскохозяйственных культур (в процентах от общей посевной площади соответствующей категории организаций (хозяйств)):		
Зерновые и зернобобовые культуры	56,1	55,9
Технические культуры	31,3	32,7
Картофель	1,0	0,3
Овощные и бахчевые культуры	0,6	0,1
Кормовые культуры	11,0	11,0
Площади многолетних плодовых насаждений и ягодных культур - всего, га	9458,4	3978,3
в том числе:		
семечковые культуры - всего	5446,9	3753,4
из них:		
яблоня	4923,7	3753,3
груша	517,8	0,1
косточковые культуры - всего	1749,6	25,4
из них:		
слива	439,3	0,1
вишня	1029,3	25,3
черешня	77,4	-
абрикос	173,6	-
алыча	9,2	-
орехоплодные культуры - всего	9,2	-

крестьянские (фермерские) хозяйства и индивидуальные предприниматели	в том числе		личные подсобные и другие индивидуальные хозяйства граждан	некоммерческие объединения граждан
	из них			
	крестьянские (фермерские) хозяйства	индивидуальные предприниматели		
1249,2	1238,5	10,7	11378,8	2519,4
1808,0	1592,2	215,8	5285,9	2977,0
1645,8	1441,2	204,7	4625,0	2797,9
230,1	200,0	30,1	417,4	316,8
24,1	18,5	5,6	386,7	327,3
54,2	47,5	6,7	825,9	585,9
255,0	212,0	43,0	204,4	136,4
354,1	335,1	19,0	385,1	197,9
316,6	291,0	25,6	832,3	311,2
-	-	-	210,5	150,2
23,5	10,5	13,0	239,8	134,7
162,2	151,0	11,2	481,0	71,4
58155,8	55549,3	2606,5	5734,9	0,4
19883,4	19289,4	594,0	502,0	0,1
34383,4	32406,9	1976,5	4789,7	0,3
1156,0	1156,0	-	7,4	-
1743,0	1708,0	35,0	5,2	-
1,1	-	1,1	192,6	-
59,6	60,0	56,3	6,3	0,1
29,2	28,2	38,3	1,4	0,0
0,2	0,3	0,0	46,9	45,8
0,3	0,3	0,4	21,8	54,1
10,6	11,2	4,9	23,6	0,0
113,8	112,2	1,5	2157,8	3208,6
111,0	110,8	0,2	594,3	988,2
110,9	110,8	0,1	433,7	625,8
-	-	-	157,8	359,9
0,2	-	0,2	728,9	995,1
-	-	-	173,3	266,0
0,1	-	0,1	465,5	538,4
-	-	-	22,0	55,4
-	-	-	58,9	114,7
-	-	-	1,0	8,1
-	-	-	1,9	7,2

	Хозяйства всех категорий	сельскохозяйственные организации
из них:		
грецкий орех	2,6	-
фундук	5,7	-
ягодники - всего	2252,7	199,5
из них:		
земляника, клубника	1003,7	69,2
малина, ежевика	751,7	13,5
смородина всех видов	243,3	94,8
крыжовник	69,9	-
рябина черноплодная	30,7	1,7
облепиха	45,8	-
Структура площадей многолетних плодовых насаждений и ягодных культур по видам плодово-ягодных насаждений (в процентах от общей площади плодово-ягодных насаждений соответствующей категории организаций (хозяйств)):		
семечковые культуры	57,6	94,3
косточковые культуры	18,5	0,6
орехоплодные культуры	0,1	-
ягодники	23,8	5,0
Площади виноградников, га	339,5	34,0
Поголовье сельскохозяйственных животных, голов:		
Крупный рогатый скот - всего	249041	89689
из него коровы	107624	37000
Молочный крупный рогатый скот	176074	57471
Мясной крупный рогатый скот	72967	32218
Свины	190089	90406
Овцы и козы - всего	167474	24644
в том числе:		
овцы	142960	24581
kozy	24514	63
Птица - всего	4432193	2941507
Птица сельскохозяйственная - всего	4416315	2941164
в том числе:		
куры - всего	4139857	2909804
из них куры-несушки	855978	51168
куры яичных пород	802386	4017
куры мясных и мясо-яичных пород	3337471	2905787
утки	146920	1301
гуси	75560	95
индейки	50237	29964
цесарки	3741	-
Прочие виды птицы - всего	15878	343
перепелки	15387	343
фазаны	417	-
страусы	74	-

крестьянские (фермерские) хозяйства и индивидуальные предприниматели	в том числе		личные подсобные и другие индивидуальные хозяйства граждан	некоммерческие объединения граждан
	из них			
	крестьянские (фермерские) хозяйства	индивидуальные предприниматели		
-	-	-	0,8	1,8
-	-	-	0,7	5,0
2,6	1,4	1,1	832,6	1218,0
1,0	0,4	0,6	363,4	570,1
1,1	1,0	0,1	324,8	412,2
0,4	0,03	0,4	70,1	77,9
-	-	-	30,1	39,8
-	-	-	10,1	18,9
-	-	-	10,7	35,0
97,6	98,7	13,6	27,5	30,8
0,2	-	13,0	33,8	31,0
-	-	-	0,1	0,2
2,3	1,3	73,4	38,6	38,0
40,0	40,0	-	100,0	165,5
63173	60079	3094	96176	3
26250	24998	1252	44373	1
32923	31573	1350	85677	3
30250	28506	1744	10499	-
10238	9170	1068	89445	-
41362	40176	1186	101397	71
40847	39784	1063	77523	9
515	392	123	23874	62
39824	37880	1944	1448349	2513
34623	32679	1944	1438024	2504
28544	27560	984	1199359	2150
6967	6355	612	796226	1617
3927	3381	546	793207	1235
24617	24179	438	406152	915
1004	969	35	144467	148
1543	618	925	73774	148
3332	3332	-	16908	33
200	200	-	3516	25
5201	5201	-	10325	9
5000	5000	-	10044	-
155	155	-	253	9
46	46	-	28	-

	Хозяйства всех категорий	сельскохозяйственные организации
Лошади	4023	1396
Ослы	4	-
Пятнистые олени	149	-
Кролики домашние	64675	97
Звери пушные (клеточного разведения):		
Нутрии	31	-
Пчелы медоносные (семьи), шт.	36731	449
Наличие сельскохозяйственной техники, шт.:		
Тракторы	13622	5974
Комбайны:		
зерноуборочные	3013	1926
кукурузоуборочные	99	99
картофелеуборочные	100	84
кормоуборочные	303	233
Машины свеклоуборочные (без ботвоуборочных)	6	4
Установки доильные	2217	291
Плуги	3102	1533
Косилки	1267	469
Сеялки	5257	3288
В среднем на одну организацию (хозяйство, объединение):		
численность работников, человек	x	44
общая земельная площадь, га	x	4532,5
площадь сельскохозяйственных угодий, га	x	4453,4
общая посевная площадь сельскохозяйственных культур, га	x	3498,8
поголовье сельскохозяйственных животных, голов:	x	
крупный рогатый скот	x	645
из него коровы	x	278
свины	x	4109
птица	x	183844

крестьянские (фермерские) хозяйства и индивидуальные предприниматели	в том числе		личные подсобные и другие индивидуальные хозяйства граждан	некоммерческие объединения граждан
	крестьянские (фермерские) хозяйства	индивидуальные предприниматели		
373	337	36	2254	-
1	1	-	3	-
149	149	-	-	-
708	558	150	63552	318
-	-	-	31	-
508	380	128	35774	-
3305	3047	258	4343	x
1087	987	100	x	x
-	-	-	x	x
16	16	-	x	x
70	68	2	x	x
2	2	-	x	x
181	167	14	1745	x
1569	1436	133	x	x
798	740	58	x	x
1969	1815	154	x	x
4	4	3	x	x
437,6	482,6	215,3	0,2	24,1
429,5	473,3	213,4	0,1	15,9
596,2	601,0	554,8	0,1	5,7
101	104	61	4	2
47	49	28	2	1
99	101	89	5	-
594	715	139	22	36

**ОСНОВНЫЕ ИТОГИ ВСЕРОССИЙСКОЙ СЕЛЬСКОХОЗЯЙСТВЕННОЙ
по Саратовской**

(на 1 июля 2016 г.)

	Хозяйства всех категорий	сельскохозяйствен- ные организации
Число организаций (хозяйств) - всего	x	744
из них осуществлявшие сельскохозяйственную деятельность в I полугодии 2016 г.	x	570
в процентах от общего числа соответствующей категории организаций (хозяйств)	x	76,6
Общая земельная площадь, га	7020653,3	3542455,6
из нее сельскохозяйственные угодья	6926268,1	3472474,3
в том числе:		
пашня	5318684,6	2690753,4
сенокосы	228507,9	72176,9
пастбища	807168,0	416992,0
многолетние насаждения	11060,0	4713,1
залежь	560847,5	287838,9
Из общей площади сельскохозяйственных угодий фактически использовались, га	6045956,4	3006896,7
в процентах от общей площади сельскохозяйственных угодий соответствующей категории организаций (хозяйств)	87,3	86,6
Посевная площадь сельскохозяйственных культур под урожаем 2016 г. - всего, га	3740103,8	1873761,2
в том числе:		
Зерновые и зернобобовые культуры - всего	2112887,7	1036889,6
из них:		
пшеница	1167876,7	596679,9
рожь	89043,7	38385,6
ячмень	344654,7	155371,8
овес	53357,4	24566,6
кукуруза на зерно	68787,1	40631,5
просо	118196,0	43577,7
гречиха	23537,1	9592,1
зернобобовые культуры	146726,8	76714,5
из них горох	14704,1	8530,1
Технические культуры - всего	1391184,5	733451,7
из них:		
сахарная свекла	8020,8	6286,0
масличные культуры - всего	1379545,5	724926,7
из них:		
подсолнечник на зерно	1189503,8	623264,4
лен-кудряш (масличный)	37221,0	20567,0
соя	17973,8	16128,8
горчица	20572,1	11874,1
рыжик	17852,0	8992,0
эфирно-масличные культуры	3616,0	2239,0
Картофель	9537,8	529,5

**ПЕРЕПИСИ В РАЗРЕЗЕ КАТЕГОРИЙ ХОЗЯЙСТВ
области**

крестьянские (фермерские) хозяйства и индивидуальные предприниматели	в том числе		личные подсобные и другие индивидуальные хозяйства граждан	некоммерческие объединения граждан
	крестьянские (фермерские) хозяйства	индивидуальные предприниматели		
3827	3216	611	421112	2143
2692	2364	328	325198	1977
70,3	73,5	53,7	77,2	92,3
3072263,7	2730578,7	341685,0	385984,2	19949,9
3069565,9	2728000,7	341565,2	371003,2	13224,7
2586571,5	2323513,8	263057,7	38095,7	3264,0
96886,2	87608,9	9277,3	59444,8	x
302889,6	261079,9	41809,7	87286,4	x
1248,9	1174,2	74,7	2820,3	2277,7
81969,7	54623,9	27345,8	183356,0	7683,0
2845870,7	2570793,1	275077,6	187647,2	5541,7
92,7	94,2	80,5	50,6	41,9
1832627,9	1662893,5	169734,4	30447,5	3267,3
1071998,1	967836,5	104161,6	4000,0	0,02
569269,2	509749,4	59519,8	1927,6	-
50488,0	42496,0	7992,0	170,1	-
187881,1	173401,8	14479,3	1401,8	-
28408,0	26136,0	2272,0	382,8	-
28059,5	24788,0	3271,5	96,1	0,02
74618,0	65233,0	9385,0	0,3	-
13945,0	13054,0	891,0	0,02	-
69992,0	65076,0	4916,0	20,3	-
6154,0	5824,0	330,0	20,0	-
651525,0	596033,2	55491,8	6207,8	0,01
1734,8	1732,0	2,8	0,00	-
648413,2	592986,2	55427,0	6205,6	0,01
560170,2	512676,2	47494,0	6069,2	0,01
16654,0	15928,0	726,0	-	-
1845,0	1745,0	100,0	-	-
8698,0	7480,0	1218,0	-	-
8745,0	7086,0	1659,0	115,0	-
1377,0	1315,0	62,0	-	-
455,0	341,5	113,5	7571,3	982,0

	Хозяйства всех категорий	сельскохозяйственные организации
Овощные и бахчевые культуры – всего	28454,5	4855,0
из них:		
овощи открытого грунта – всего	15784,2	1627,7
в том числе:		
капуста (всех видов)	1695,9	245,6
огурцы	838,8	5,0
помидоры	1819,4	16,2
свекла столовая	457,9	65,4
морковь столовая	830,3	116,1
лук репчатый	3067,7	751,5
чеснок	353,1	5,0
кабачки, патиссоны	767,6	2,3
продовольственные бахчевые культуры	12634,4	3226,3
Кормовые культуры - всего	198039,4	98035,4
из них:		
травы однолетние	71814,3	37046,8
травы многолетние	105267,8	44685,2
кормовые культуры на силос (без кукурузы)	3337,4	771,3
кукуруза на корм	17155,2	15517,1
корнеплодные кормовые культуры, включая свеклу сахарную на корм скоту	41,2	-
Структура посевных площадей по видам сельскохозяйственных культур (в процентах от общей посевной площади соответствующей категории организаций (хозяйств)):		
Зерновые и зернобобовые культуры	56,5	55,3
Технические культуры	37,2	39,1
Картофель	0,3	0,0
Овощные и бахчевые культуры	0,8	0,3
Кормовые культуры	5,3	5,2
Площади многолетних плодовых насаждений и ягодных культур - всего, га	8648,1	2800,4
в том числе:		
семечковые культуры - всего	5188,4	2625,8
из них:		
яблоня	4776,4	2624,8
груша	407,8	1,0
косточковые культуры - всего	1513,2	39,0
из них:		
слива	334,5	1,8
вишня	809,7	35,1
черешня	104,8	0,2
абрикос	219,5	0,1
персик	8,7	-
алыча	15,0	1,8
орехоплодные культуры - всего	41,5	-

крестьянские (фермерские) хозяйства и индивидуальные предприниматели	в том числе		личные подсобные и другие индивидуальные хозяйства граждан	некоммерческие объединения граждан
	из них			
	крестьянские (фермерские) хозяйства	индивидуальные предприниматели		
14829,8	11644,0	3185,8	6492,6	2277,1
7376,3	6390,0	986,3	4550,1	2230,1
736,1	529,7	206,4	488,2	226,1
137,7	105,9	31,8	450,8	245,3
307,5	213,1	94,4	995,0	500,8
141,1	123,6	17,5	166,6	84,8
265,0	241,8	23,2	321,9	127,3
1580,9	1382,2	198,7	528,0	207,3
0,2	0,2	-	215,8	132,1
392,7	370,0	22,7	252,1	120,5
7453,5	5254,0	2199,5	1916,8	37,8
93820,0	87038,3	6781,7	6175,8	8,2
32786,4	28952,2	3834,2	1972,9	8,2
56624,9	53784,9	2840,0	3957,7	-
2564,0	2477,0	87,0	2,1	-
1635,7	1615,2	20,5	2,4	-
3,0	3,0	-	38,2	-
58,5	58,2	61,4	13,1	0,0
35,6	35,8	32,7	20,4	0,0
0,0	0,0	0,1	24,9	30,1
0,8	0,7	1,9	21,3	69,7
5,1	5,2	4,0	20,3	0,3
1129,0	1075,1	53,9	2612,0	2106,7
1070,8	1018,5	52,3	953,0	538,8
1054,5	1002,2	52,3	767,2	329,8
16,3	16,3	-	182,4	208,1
40,3	39,8	0,5	865,1	568,8
0,5	0,5	-	205,9	126,4
39,8	39,3	0,5	495,8	239,0
-	-	-	51,6	53,1
-	-	-	100,2	119,2
-	-	-	2,8	5,9
-	-	-	2,2	11,0
0,1	0,1	-	13,0	28,4

	Хозяйства всех категорий	сельскохозяйственные организации
из них:		
грецкий орех	37,4	-
фундук	3,8	-
ягодники - всего	1904,9	135,6
из них:		
земляника, клубника	944,9	4,6
малина, ежевика	630,6	1,0
смородина всех видов	84,6	-
крыжовник	51,4	-
рябина черноплодная	153,0	130,0
облепиха	17,9	-
Структура площадей многолетних плодовых насаждений и ягодных культур по видам плодово-ягодных насаждений (в процентах от общей площади плодово-ягодных насаждений соответствующей категории организаций (хозяйств)):		
семечковые культуры	60,0	93,8
косточковые культуры	17,5	1,4
орехоплодные культуры	0,5	-
ягодники	22,0	4,8
Площади виноградников, га	360,0	2,0
Поголовье сельскохозяйственных животных, голов:		
Крупный рогатый скот - всего	397891	85901
из него коровы	172448	33189
Молочный крупный рогатый скот	317808	60206
Мясной крупный рогатый скот	80049	25673
Волы	34	22
Свиньи	309899	127125
Овцы и козы - всего	552258	69622
в том числе:		
овцы	518666	69343
козы	33592	279
Птица - всего	7169603	4235147
Птица сельскохозяйственная - всего	7160257	4231895
в том числе:		
куры - всего	6445127	4210040
из них куры-несушки	2824063	1652829
куры яичных пород	3749741	2470473
куры мясных и мясо-яичных пород	2695386	1739567
утки	515967	15336
гуси	160860	2084
индейки	35239	4329
цесарки	3064	106
Прочие виды птицы - всего	9346	3252
перепелки	9152	3217
фазаны	162	35
страусы	32	-

крестьянские (фермерские) хозяйства и индивидуальные предприниматели	в том числе		личные подсобные и другие индивидуальные хозяйства граждан	некоммерческие объединения граждан
	крестьянские (фермерские) хозяйства	индивидуальные предприниматели		
0,1	0,1	-	11,6	25,7
-	-	-	1,1	2,8
17,8	16,7	1,1	780,9	970,6
10,5	9,4	1,1	386,6	543,2
7,1	7,1	-	307,3	315,2
-	-	-	44,5	40,1
0,2	0,2	-	26,1	25,0
-	-	-	7,1	15,8
-	-	-	4,0	13,9
94,8	94,7	97,0	36,5	25,6
3,6	3,7	0,9	33,1	27,0
0,0	0,0	-	0,5	1,4
1,6	1,6	2,0	29,9	46,1
7,3	6,5	0,8	156,9	193,8
70280	64273	6007	241707	3
31259	29127	2132	107997	3
29646	27047	2599	227953	3
40634	37226	3408	13742	-
-	-	-	12	-
14215	11764	2451	168559	-
152605	143246	9359	330022	9
150539	141224	9315	298784	-
2066	2022	44	31238	9
207158	159938	47220	2725513	1785
206658	159438	47220	2720099	1605
197816	153846	43970	2035989	1282
142426	102895	39531	1027911	897
185072	147472	37600	1093345	851
12744	6374	6370	942644	431
4504	2414	2090	495936	191
2607	1447	1160	156070	99
1701	1701	-	29176	33
30	30	-	2928	-
500	500	-	5414	180
500	500	-	5255	180
-	-	-	127	-
-	-	-	32	-

	Хозяйства всех категорий	сельскохозяйственные организации
Лошади	14634	3533
Ослы	18	-
Верблюды	89	43
Кролики домашние	103414	746
Звери пушные (клеточного разведения):		
Нутрии	80	-
Пчелы медоносные (семьи), шт.	37327	1543
Наличие сельскохозяйственной техники, шт.:		
Тракторы	24686	7557
Комбайны:		
зерноуборочные	6342	2339
кукурузоуборочные	11	8
картофелеуборочные	42	7
кормоуборочные	249	154
Машины свеклоуборочные (без ботвоуборочных)	21	11
Установки доильные	2457	246
Плуги	8322	2691
Косилки	2005	481
Сеялки	12578	5163
В среднем на одну организацию (хозяйство, объединение):		
численность работников, человек	x	47
общая земельная площадь, га	x	4761,4
площадь сельскохозяйственных угодий, га	x	4667,3
общая посевная площадь сельскохозяйственных культур, га	x	3638,4
поголовье сельскохозяйственных животных, голов :	x	
крупный рогатый скот	x	651
из него коровы	x	270
свиньи	x	3531
птица	x	132348

крестьянские (фермерские) хозяйства и индивидуальные предприниматели	в том числе		личные подсобные и другие индивидуальные хозяйства граждан	некоммерческие объединения граждан
	крестьянские (фермерские) хозяйства	индивидуальные предприниматели		
2914	2806	108	8183	4
4	4	-	14	-
18	15	3	28	-
1753	1321	432	100858	57
-	-	-	80	-
885	245	640	34770	129
11041	10142	899	6088	x
4003	3722	281	x	x
3	2	1	x	x
35	34	1	x	x
95	85	10	x	x
10	10	-	x	x
103	94	9	2108	x
5631	5151	480	x	x
1524	1404	120	x	x
7415	6760	655	x	x
5	5	4	x	x
802,8	849,1	559,2	0,9	9,3
802,1	848,3	559,0	0,9	6,2
794,4	808,0	681,7	0,1	1,7
109	111	91	5	3
51	53	36	3	3
81	77	102	6	-
1020	879	2249	32	43

ОСНОВНЫЕ ИТОГИ ВСЕРОССИЙСКОЙ СЕЛЬСКОХОЗЯЙСТВЕННОЙ
по Ульяновской
(на 1 июля 2016 г.)

	Хозяйства всех категорий	сельскохозяйственные организации
Число организаций (хозяйств) - всего	х	336
из них осуществлявшие сельскохозяйственную деятельность в I полугодии 2016 г.	х	281
в процентах от общего числа соответствующей категории организаций (хозяйств)	х	83,6
Общая земельная площадь, га	1606853,6	1194166,3
из нее сельскохозяйственные угодья	1533766,6	1133818,0
в том числе:		
пашня	1228679,3	913098,2
сенокосы	19657,3	8800,5
пастбища	56638,2	46236,6
многолетние насаждения	3092,4	791,2
залежь	225699,3	164891,5
Из общей площади сельскохозяйственных угодий фактически использовались, га	1308067,2	968926,5
в процентах от общей площади сельскохозяйственных угодий соответствующей категории организаций (хозяйств)	85,3	85,5
Посевная площадь сельскохозяйственных культур под урожай 2016 г. - всего, га	1007246,7	740875,0
в том числе:		
Зерновые и зернобобовые культуры - всего	559134,0	423680,0
из них:		
пшеница	373286,8	281589,0
рожь	26646,0	22599,0
ячмень	95960,2	74062,0
овес	31740,0	19560,0
кукуруза на зерно	10550,0	10242,0
просо	1444,0	564,0
гречиха	5769,0	4022,0
зернобобовые культуры	12629,0	10981,0
из них горох	9334,0	8319,0
Технические культуры - всего	279415,0	209703,2
из них:		
сахарная свекла	14730,0	9200,0
масличные культуры - всего	264288,6	200108,2
из них:		
подсолнечник на зерно	233156,6	173104,2
лен-кудряш (масличный)	1621,0	1426,0
соя	5114,0	5114,0
рапс	11831,0	11671,0
горчица	3959,0	2332,0
рыжик	8352,0	6411,0
Картофель	16341,7	1133,3

**ПЕРЕПИСИ В РАЗРЕЗЕ КАТЕГОРИЙ ХОЗЯЙСТВ
области**

крестьянские (фермерские) хозяйства и индивидуальные предприниматели	в том числе		личные подсобные и другие индивидуальные хозяйства граждан	некоммерческие объединения граждан
	из них			
	крестьянские (фермерские) хозяйства	индивидуальные предприниматели		
809	441	368	261852	523
693	389	304	215858	375
85,7	88,2	82,6	82,4	71,7
330328,6	199306,2	131022,4	70984,2	11374,5
328456,0	198542,7	129913,3	62136,7	9355,9
292608,3	177994,4	114613,9	20192,9	2779,9
5970,0	2942,3	3027,7	4886,8	x
10267,7	5250,4	5017,3	133,9	x
27,6	16,5	11,1	1356,3	917,4
19582,4	12339,1	7243,3	35566,8	5658,6
308873,6	186203,6	122670,0	26569,8	3697,3
94,0	93,8	94,4	42,8	39,5
244976,3	147352,1	97624,2	18613,3	2782,1
135454,0	83979,2	51474,8	-	-
91697,8	58676,8	33021,0	-	-
4047,0	1573,0	2474,0	-	-
21898,2	14374,4	7523,8	-	-
12180,0	6757,0	5423,0	-	-
308,0	240,0	68,0	-	-
880,0	260,0	620,0	-	-
1747,0	1180,0	567,0	-	-
1648,0	918,0	730,0	-	-
1015,0	769,0	246,0	-	-
69687,5	41619,5	28068,0	24,3	0,03
5530,0	436,0	5094,0	-	-
64157,5	41183,5	22974,0	22,9	-
60029,5	39906,5	20123,0	22,9	-
195,0	195,0	-	-	-
-	-	-	-	-
160,0	-	160,0	-	-
1627,0	-	1627,0	-	-
1941,0	1082,0	859,0	-	-
858,5	353,5	505,0	12703,8	1646,1

	Хозяйства всех категорий	сельскохозяйственные организации
Овощные и бахчевые культуры – всего	5570,5	943,5
из них:		
овощи открытого грунта – всего	5451,4	940,5
в том числе:		
капуста (всех видов)	1538,5	408,8
огурцы	338,8	8,2
помидоры	730,9	3,2
свекла столовая	373,6	120,2
морковь столовая	571,7	129,9
лук репчатый	564,8	74,0
чеснок	160,8	-
кабачки, патиссоны	183,0	21,2
продовольственные бахчевые культуры	76,7	3,0
Кормовые культуры - всего	146785,5	105415,0
из них:		
травы однолетние	50358,9	36172,0
травы многолетние	80790,5	55600,0
кормовые культуры на силос (без кукурузы)	675,0	671,0
кукуруза на корм	12965,2	11809,0
корнеплодные кормовые культуры, включая свеклу сахарную на корм скоту	101,9	10,0
Структура посевных площадей по видам сельскохозяйственных культур (в процентах от общей посевной площади соответствующей категории организаций (хозяйств)):		
Зерновые и зернобобовые культуры	55,5	57,2
Технические культуры	27,7	28,3
Картофель	1,6	0,2
Овощные и бахчевые культуры	0,6	0,1
Кормовые культуры	14,6	14,2
Площади многолетних плодовых насаждений и ягодных культур - всего, га	2993,9	780,7
в том числе:		
семечковые культуры - всего	1363,3	729,0
из них:		
яблоня	1210,2	728,0
груша	150,6	1,0
косточковые культуры - всего	761,1	14,4
из них:		
слива	214,0	0,2
вишня	506,2	14,2
черешня	10,6	-
абрикос	20,7	-
ягодники - всего	869,5	37,3
из них:		
земляника, клубника	387,7	2,5

крестьянские (фермерские) хозяйства и индивидуальные предприниматели	в том числе		личные подсобные и другие индивидуальные хозяйства граждан	некоммерческие объединения граждан
	из них			
	крестьянские (фермерские) хозяйства	индивидуальные предприниматели		
845,2	529,2	316,0	2645,8	1136,0
838,2	529,2	309,0	2557,3	1115,3
608,5	382,0	226,5	410,9	110,3
16,0	16,0	-	194,0	120,6
-	-	-	451,7	276,0
90,5	58,0	32,5	121,5	41,4
104,0	67,5	36,5	256,5	81,3
3,0	-	3,0	359,8	128,0
-	-	-	107,1	53,7
-	-	-	97,5	64,4
7,0	-	7,0	60,4	6,3
38131,1	20870,7	17260,4	3239,4	-
13547,0	8516,0	5031,0	639,9	-
22736,1	11048,7	11687,4	2454,4	-
3,0	3,0	-	1,0	-
1155,0	982,0	173,0	1,2	-
23,0	23,0	-	68,9	-
55,3	57,0	52,7	-	-
28,4	28,2	28,8	0,1	0,0
0,4	0,2	0,5	68,3	59,2
0,3	0,4	0,3	14,2	40,8
15,6	14,2	17,7	17,4	-
27,6	16,5	11,1	1294,9	890,7
26,6	16,5	10,1	355,6	252,2
24,8	16,5	8,3	281,9	175,4
1,8	-	1,8	71,6	76,2
0,2	-	0,2	489,5	257,0
0,1	-	0,1	132,0	81,7
0,1	-	0,1	339,0	152,9
-	-	-	5,0	5,6
-	-	-	6,7	14,0
0,8	-	0,8	449,8	381,5
0,1	-	0,1	171,8	213,2

	Хозяйства всех категорий	сельскохозяйственные организации
малина, ежевика	292,0	2,4
смородина всех видов	121,0	32,0
крыжовник	25,6	0,3
рябина черноплодная	10,3	-
облепиха	12,3	-
Структура площадей многолетних плодовых насаждений и ягодных культур по видам плодово-ягодных насаждений (в процентах от общей площади плодово-ягодных насаждений соответствующей категории организаций (хозяйств)):		
семечковые культуры	45,5	93,4
косточковые культуры	25,4	1,8
ягодники	29,0	4,8
Площади виноградников, га	64,0	-
Поголовье сельскохозяйственных животных, голов:		
Крупный рогатый скот - всего	120575	46718
из него коровы	47455	18817
Молочный крупный рогатый скот	118879	45317
Мясной крупный рогатый скот	1696	1401
Свины	214235	148111
Овцы и козы - всего	82879	2064
в том числе:		
овцы	64255	2032
козы	18624	32
Птица - всего	1984723	947574
Птица сельскохозяйственная - всего	1982361	947574
в том числе:		
куры - всего	1819421	947134
из них куры-несушки	1069980	420402
куры яичных пород	1299705	725134
куры мясных и мясо-яичных пород	519716	222000
утки	82973	233
гуси	66057	87
индейки	12728	-
цесарки	1182	120
Прочие виды птицы - всего	2362	-
перепелки	2300	-
фазаны	57	-
страусы	5	-
Лошади	1778	431
Кролики домашние	50259	352
Пчелы медоносные (семьи), шт.	33705	620

крестьянские (фермерские) хозяйства и индивидуальные предприниматели	в том числе		личные подсобные и другие индивидуальные хозяйства граждан	некоммерческие объединения граждан
	крестьянские (фермерские) хозяйства	индивидуальные предприниматели		
0,1	-	0,1	176,4	113,1
0,6	-	0,6	63,1	25,3
-	-	-	17,3	8,0
-	-	-	6,2	4,0
-	-	-	4,7	7,6
96,4	100,0	91,0	27,5	28,3
0,7	-	1,8	37,8	28,9
2,9	-	7,2	34,7	42,8
-	-	-	32,9	31,0
16635	11058	5577	57222	-
6045	3957	2088	22593	-
16340	10967	5373	57222	-
295	91	204	-	-
4637	3364	1273	61487	-
16677	10822	5855	64138	-
16623	10779	5844	45600	-
54	43	11	18538	-
40905	10515	30390	996183	61
39700	9410	30290	995026	61
28503	4223	24280	843723	61
25314	2538	22776	624219	45
4130	2235	1895	570416	25
24373	1988	22385	273307	36
6332	684	5648	76408	-
3933	3716	217	62037	-
932	787	145	11796	-
-	-	-	1062	-
1205	1105	100	1157	-
1200	1100	100	1100	-
-	-	-	57	-
5	5	-	-	-
176	69	107	1171	-
7276	22	7254	42631	-
436	124	312	32545	104

	Хозяйства всех категорий	сельскохозяйственные организации
Наличие сельскохозяйственной техники, шт.:		
Тракторы	9607	2684
Комбайны:		
зерноуборочные	1539	921
кукурузоуборочные	6	5
картофелеуборочные	19	17
кормоуборочные	135	114
Машины свеклоуборочные (без ботвоуборочных)	39	28
Установки доильные	1132	161
Плуги	1763	910
Косилки	630	252
Сеялки	2420	1478
В среднем на одну организацию (хозяйство, объединение):		
численность работников, человек	x	37
общая земельная площадь, га	x	3554,1
площадь сельскохозяйственных угодий, га	x	3374,5
общая посевная площадь сельскохозяйственных культур, га	x	2951,7
поголовье сельскохозяйственных животных, голов:	x	
крупный рогатый скот	x	658
из него коровы	x	277
свиньи	x	8712
птица	x	135368

крестьянские (фермерские) хозяйства и индивидуальные предприниматели	в том числе		личные подсобные и другие индивидуальные хозяйства граждан	некоммерческие объединения граждан
	крестьянские (фермерские) хозяйства	индивидуальные предприниматели		
1711	1018	693	5212	x
618	361	257	x	x
1	1	-	x	x
2	2	-	x	x
21	10	11	x	x
11	2	9	x	x
73	43	30	898	x
853	517	336	x	x
378	229	149	x	x
942	580	362	x	x
4	4	4	x	x
408,3	451,9	356,0	0,3	21,7
406,0	450,2	353,0	0,2	17,9
467,5	522,5	403,4	0,1	7,4
65	71	56	3	-
30	31	27	2	-
55	54	58	3	-
440	195	779	18	15



УРАЛЬСКИЙ ФЕДЕРАЛЬНЫЙ ОКРУГ

**ОСНОВНЫЕ ИТОГИ ВСЕРОССИЙСКОЙ СЕЛЬСКОХОЗЯЙСТВЕННОЙ
по Уральскому**

(на 1 июля 2016 г.)

	Хозяйства всех категорий	сельскохозяйствен- ные организации
Число организаций (хозяйств) - всего, тыс.	x	2,0
из них осуществлявшие сельскохозяйственную деятельность в I полугодии 2016 г.	x	1,4
в процентах от общего числа соответствующей категории организаций (хозяйств)	x	72,3
Общая земельная площадь, тыс. га	45456,2	42628,2
из нее сельскохозяйственные угодья	7571,5	4931,6
в том числе:		
пашня	5990,7	3972,3
сенокосы	636,7	402,9
пастбища	494,0	411,7
многолетние насаждения	27,1	1,1
залежь	423,1	143,7
Из общей площади сельскохозяйственных угодий фактически использовались, тыс. га	6824,9	4498,5
в процентах от общей площади сельскохозяйственных угодий соответствующей категории организаций (хозяйств)	90,1	91,2
Посевная площадь сельскохозяйственных культур под урожаем 2016 г. - всего, тыс. га	5127,5	3403,0
в том числе:		
Зерновые и зернобобовые культуры - всего	3510,6	2251,5
из них:		
пшеница	2389,9	1473,6
рожь	27,0	23,0
ячмень	706,6	492,4
овес	265,5	175,7
кукуруза на зерно	5,0	4,6
просо	0,5	0,3
гречиха	47,0	23,3
зернобобовые культуры	58,2	48,6
из них горох	52,2	43,7
Технические культуры - всего	261,8	191,3
из них:		
лен-долгунец	4,8	3,5
конопля среднерусская	0,04	0,04
масличные культуры - всего	255,9	186,9
из них:		
подсолнечник на зерно	102,1	57,0
лен-кудряш (масличный)	44,7	33,5
соя	2,1	2,1
рапс	101,9	89,7
горчица	3,9	3,8
рыжик	0,2	0,2
лекарственные культуры	0,8	0,8
Картофель	123,3	21,9
Овощные и бахчевые культуры – всего ¹⁾	22,9	3,4
из них:		
овощи открытого грунта – всего	20,4	3,4
в том числе:		
капуста (всех видов)	4,2	1,0
огурцы	1,2	0,01

**ПЕРЕПИСИ В РАЗРЕЗЕ КАТЕГОРИЙ ХОЗЯЙСТВ
федеральному округу**

крестьянские (фермерские) хозяйства и индивидуальные предприниматели	в том числе		личные подсобные и другие индивидуальные хозяйства граждан	некоммерческие объединения граждан
	крестьянские (фермерские) хозяйства	индивидуальные предприниматели		
9,1	7,3	1,8	1608,9	6,5
4,1	3,2	1,0	1288,2	5,8
45,1	43,1	53,4	80,1	89,6
2138,8	1829,1	309,7	582,5	106,6
2041,3	1733,0	308,3	528,1	70,5
1746,1	1475,9	270,2	248,4	23,9
100,7	80,6	20,1	133,1	x
68,7	59,8	8,9	13,6	x
1,1	1,1	0,1	13,2	11,6
124,7	115,7	9,0	119,7	35,0
1882,5	1593,2	289,3	408,4	35,5
92,2	91,9	93,8	77,3	50,4
1465,3	1228,9	236,4	235,3	24,0
1145,7	970,1	175,6	113,4	0,00
848,2	725,4	122,8	68,1	-
3,9	3,2	0,7	0,1	0,00
185,7	152,7	32,9	28,5	0,00
73,9	59,8	14,1	15,9	0,00
0,4	0,2	0,2	0,01	0,00
0,2	0,2	-	-	-
23,1	20,4	2,8	0,6	-
9,4	7,4	2,0	0,2	0,00
8,3	6,5	1,8	0,1	0,00
70,1	60,7	9,4	0,4	0,00
1,3	1,0	0,3	0,04	-
-	-	-	-	-
68,7	59,6	9,2	0,3	0,00
44,7	38,1	6,6	0,3	0,00
11,2	10,1	1,1	0,00	-
-	-	-	0,00	-
12,2	10,8	1,4	0,00	-
0,1	0,1	-	0,02	-
-	-	-	0,00	-
0,01	0,01	-	0,00	0,00
14,6	11,1	3,4	69,2	17,7
2,3	1,8	0,5	10,9	6,2
2,1	1,6	0,5	9,7	5,2
0,6	0,5	0,1	1,8	0,8
0,1	0,1	0,00	0,8	0,3

	Хозяйства всех категорий	сельскохозяйственные организации
помидоры	2,5	0,00
свекла столовая	2,3	0,7
морковь столовая	3,7	1,0
лук репчатый	2,3	0,4
чеснок	0,9	0,01
кабачки, патиссоны	0,8	0,02
продовольственные бахчевые культуры	0,2	-
Кормовые культуры - всего	1208,9	934,9
из них:		
травы однолетние	352,4	292,3
травы многолетние	770,8	561,1
кормовые культуры на силос (без кукурузы)	4,8	3,9
кукуруза на корм	65,3	62,4
корнеплодные кормовые культуры, включая свеклу сахарную на корм скоту	0,1	0,01
Структура посевных площадей по видам сельскохозяйственных культур (в процентах от общей посевной площади соответствующей категории организаций (хозяйств)):		
Зерновые и зернобобовые культуры	68,5	66,2
Технические культуры	5,1	5,6
Картофель	2,4	0,6
Овощные и бахчевые культуры	0,4	0,1
Кормовые культуры	23,6	27,5
Площади многолетних плодовых насаждений и ягодных культур - всего, тыс. га	25,2	0,4
в том числе:		
семечковые культуры - всего	6,4	0,1
из них:		
яблоня	4,3	0,1
груша	1,9	0,01
косточковые культуры - всего	8,9	0,1
из них:		
слива	1,4	0,01
вишня	7,1	0,02
черешня	0,02	-
абрикос	0,1	0,00
персик	0,00	-
альча	0,05	0,00
орехоплодные культуры - всего	0,02	-
из них:		
грецкий орех	0,00	-
фундук	0,01	-
ягодники - всего ²⁾	9,9	0,3
из них:		
земляника, клубника	3,5	0,01
малина, ежевика	3,0	0,1
смородина всех видов	1,2	0,1
крыжовник	0,4	0,01
рябина черноплодная	0,3	0,01
облепиха	0,4	0,00

крестьянские (фермерские) хозяйства и индивидуальные предприниматели	в том числе		личные подсобные и другие индивидуальные хозяйства граждан	некоммерческие объединения граждан
	из них			
	крестьянские (фермерские) хозяйства	индивидуальные предприниматели		
0,1	0,05	0,00	1,7	0,7
0,4	0,3	0,1	0,7	0,5
0,7	0,5	0,2	1,2	0,7
0,03	0,03	0,00	1,2	0,6
0,00	0,00	0,00	0,6	0,4
0,02	0,02	0,00	0,5	0,3
0,1	0,1	0,00	0,1	0,00
232,6	185,2	47,5	41,4	0,00
53,3	48,3	5,0	6,8	0,00
175,4	133,1	42,3	34,3	-
0,8	0,8	0,01	0,03	-
2,9	2,8	0,2	0,00	0,00
0,00	0,00	0,00	0,1	-
78,2	78,9	74,3	48,2	0,0
4,8	4,9	4,0	0,2	0,0
1,0	0,9	1,4	29,4	73,9
0,2	0,1	0,2	4,6	26,0
15,9	15,1	20,1	17,6	0,0
0,2	0,1	0,1	13,0	11,6
0,04	0,02	0,02	3,2	3,0
0,04	0,02	0,02	2,2	2,0
0,00	0,00	0,00	1,0	1,0
0,00	0,00	0,00	4,7	4,1
0,00	0,00	0,00	0,8	0,7
0,00	0,00	0,00	3,8	3,3
-	-	-	0,02	0,01
0,00	-	0,00	0,1	0,1
-	-	-	0,00	0,00
-	-	-	0,02	0,02
-	-	-	0,01	0,01
-	-	-	0,00	0,00
-	-	-	0,00	0,01
0,1	0,03	0,1	5,0	4,5
0,02	0,01	0,01	1,7	1,8
0,03	0,01	0,02	1,8	1,2
0,05	0,01	0,04	0,6	0,4
0,02	0,00	0,02	0,2	0,2
0,00	-	0,00	0,1	0,2
0,00	-	0,00	0,2	0,2

	Хозяйства всех категорий	сельскохозяйственные организации
Структура площадей многолетних плодовых насаждений и ягодных культур по видам плодово-ягодных насаждений (в процентах от общей площади плодово-ягодных насаждений соответствующей категории организаций (хозяйств)):		
семечковые культуры	25,3	21,8
косточковые культуры	35,4	13,0
орехоплодные культуры	0,1	-
ягодники	39,3	65,2
Площади виноградников, тыс. га	0,1	-
Поголовье сельскохозяйственных животных, тыс. голов:		
Крупный рогатый скот - всего	986,0	474,2
из него коровы	403,8	195,6
Молочный крупный рогатый скот	865,0	413,7
Мясной крупный рогатый скот	121,0	60,5
Свиньи	1710,0	1266,5
Овцы и козы - всего	571,6	12,4
в том числе:		
овцы	481,1	10,1
козы	90,5	2,3
Птица - всего	53315,0	47526,2
Птица сельскохозяйственная - всего	53065,2	47489,8
в том числе:		
куры - всего	51371,7	47196,5
из них куры-несушки	15572,9	13232,1
куры яичных пород	18895,6	16296,2
куры мясных и мясо-яичных пород	32476,1	30900,2
утки	846,4	192,4
гуси	731,8	100,5
индейки	99,8	0,3
цесарки	15,5	0,1
Прочие виды птицы - всего	249,8	36,4
перепелки	241,6	35,8
фазаны	8,0	0,6
страусы	0,2	0,02
Лошади	69,1	11,7
Ослы	0,02	0,00
Северные олени	940,5	300,3
Маралы	0,4	0,4
Кролики домашние	481,9	69,5
Звери пушные (клеточного разведения):		
Лисицы	3,3	3,2
Песцы	13,7	13,7
Норки	0,1	0,00
Нутрии	0,3	-
Соболи	0,04	0,04
Хори	0,01	-
Пчелы медоносные (семьи), тыс. шт.	135,8	0,7

крестьянские (фермерские) хозяйства и индивидуальные предприниматели	в том числе		личные подсобные и другие индивидуальные хозяйства граждан	некоммерческие объединения граждан
	из них			
	крестьянские (фермерские) хозяйства	индивидуальные предприниматели		
23,4	39,1	15,6	25,0	25,7
2,9	6,9	1,0	36,3	35,6
-	-	-	0,1	0,1
73,0	54,0	82,5	38,6	38,6
-	-	-	0,02	0,04
85,8	70,8	15,1	425,9	0,1
35,1	29,2	5,9	173,2	0,0
59,3	49,5	9,8	391,8	0,1
26,5	21,2	5,3	34,1	0,0
78,5	66,4	12,1	364,7	0,4
48,2	40,1	8,1	510,2	0,8
45,1	37,8	7,3	425,7	0,2
3,1	2,3	0,8	84,5	0,6
475,5	380,9	94,6	5278,7	34,6
333,6	298,3	35,4	5213,4	28,3
255,1	232,9	22,2	3897,4	22,7
39,2	30,4	8,8	2286,2	15,4
37,8	26,6	11,3	2547,7	13,9
217,3	206,4	10,9	1349,7	8,9
23,6	16,9	6,7	628,0	2,4
38,3	34,8	3,5	591,3	1,7
14,5	11,8	2,7	83,7	1,3
2,1	1,9	0,2	13,0	0,2
141,9	82,6	59,3	65,2	6,3
135,9	80,8	55,2	63,7	6,2
5,9	1,9	4,1	1,4	0,02
0,04	0,02	0,03	0,1	0,00
11,1	8,3	2,8	46,3	0,01
0,01	0,00	0,01	0,01	-
11,0	4,0	7,0	629,2	-
-	-	-	-	-
14,2	13,0	1,2	390,6	7,6
0,02	0,02	-	0,1	-
-	-	-	0,02	-
-	-	-	0,1	-
0,04	0,04	-	0,3	0,01
-	-	-	-	-
-	-	-	0,01	0,00
1,9	1,0	0,8	131,1	2,2

	Хозяйства всех категорий	сельскохозяйственные организации
Наличие сельскохозяйственной техники, тыс. шт.:		
Тракторы	77,9	17,0
Комбайны:		
зерноуборочные	8,1	4,5
кукурузоуборочные	0,03	0,03
картофелеуборочные	0,4	0,2
кормоуборочные	1,2	1,0
Машины свеклоуборочные (без ботвоуборочных)	0,01	0,01
Установки доильные	7,6	1,6
Плуги	7,8	3,6
Косилки	4,7	2,1
Сеялки	16,0	8,2
В среднем на одну организацию (хозяйство, объединение):		
численность работников ³⁾ , человек	x	79
общая земельная площадь, га	x	21815,9
площадь сельскохозяйственных угодий, га	x	2523,8
общая посевная площадь сельскохозяйственных культур ⁴⁾ , га	x	3063,0
поголовье сельскохозяйственных животных ⁵⁾ , голов:	x	
крупный рогатый скот	x	966
из него коровы	x	422
свины	x	8734
птица	x	528069

Здесь и далее по субъектам Российской Федерации, входящим в Уральский федеральный округ:

¹⁾ Включая овощи закрытого грунта по личным подсобным и другим индивидуальным хозяйствам граждан и некоммерческим объединениям.

²⁾ Включая ягодники в междурядьях сада.

³⁾ В расчете на одну организацию (хозяйство), без учета подсобных сельскохозяйственных предприятий несельскохозяйственных организаций, осуществлявших сельскохозяйственную деятельность в I полугодии 2016 г.

⁴⁾ В расчете на одну организацию (хозяйство), имевшую общую посевную площадь.

⁵⁾ В расчете на одну организацию (хозяйство), имевшую поголовье скота соответствующего вида.

крестьянские (фермерские) хозяйства и индивидуальные предприниматели	в том числе		личные подсобные и другие индивидуальные хозяйства граждан	некоммерческие объединения граждан
	крестьянские (фермерские) хозяйства	индивидуальные предприниматели		
10,2	8,4	1,8	50,7	x
3,6	3,0	0,5	x	x
0,00	0,00	-	x	x
0,2	0,1	0,1	x	x
0,2	0,2	0,03	x	x
0,00	0,00	-	x	x
0,2	0,2	0,01	5,9	x
4,3	3,5	0,7	x	x
2,6	2,1	0,5	x	x
7,8	6,7	1,1	x	x
4	4	3	x	x
234,1	248,9	173,4	0,4	16,4
223,5	235,8	172,6	0,3	10,9
504,6	529,5	405,5	0,2	4,1
64	68	52	4	4
30	32	23	2	2
123	138	77	4	5
869	957	635	23	41

**ОСНОВНЫЕ ИТОГИ ВСЕРОССИЙСКОЙ СЕЛЬСКОХОЗЯЙСТВЕННОЙ
по Курганской**

(на 1 июля 2016 г.)

	Хозяйства всех категорий	сельскохозяй- ственные организации
Число организаций (хозяйств) - всего	x	354
из них осуществлявшие сельскохозяйственную деятельность в I полугодии 2016 г.	x	324
в процентах от общего числа соответствующей категории организаций (хозяйств)	x	91,5
Общая земельная площадь, га	2150958,6	1329589,2
из нее сельскохозяйственные угодья	2131065,6	1320042,8
в том числе:		
пашня	1774315,1	1109686,5
сенокосы	132324,8	73004,2
пастбища	104446,5	80489,0
многолетние насаждения	2414,6	121,5
залежь	117564,5	56741,6
Из общей площади сельскохозяйственных угодий фактически использовались, га	1953285,6	1210043,5
в процентах от общей площади сельскохозяйственных угодий соответствующей категории организаций (хозяйств)	91,7	91,7
Посевная площадь сельскохозяйственных культур под урожаем 2016 г. - всего, га	1364804,2	841138,7
в том числе:		
Зерновые и зернобобовые культуры - всего	1110925,1	677572,5
из них:		
пшеница	885815,0	530993,6
рожь	15137,7	12915,4
ячмень	135100,3	88561,1
овес	42500,9	24997,4
кукуруза на зерно	520,5	502,5
просо	181,0	181,0
гречиха	18332,2	9889,0
зернобобовые культуры	12295,0	8646,0
из них горох	10780,5	7808,5
Технические культуры - всего	80945,4	48762,5
из них:		
лен-долгунец	3235,7	1916,0
масличные культуры - всего	76824,7	46017,5
из них:		
подсолнечник на зерно	35425,2	15883,0
лен-кудряш (масличный)	25875,0	17851,0
соя	550,0	550,0
рапс	14864,5	11733,5
лекарственные культуры	829,1	829,0
Картофель	14007,6	1977,4
Овощные и бахчевые культуры – всего	3581,7	543,7
из них:		
овощи открытого грунта – всего	3144,8	543,7
в том числе:		
капуста (всех видов)	583,1	139,7
огурцы	332,3	11,7
помидоры	415,9	0,1
свекла столовая	262,9	99,3
морковь столовая	386,1	148,2
лук репчатый	361,7	121,1

**ПЕРЕПИСИ В РАЗРЕЗЕ КАТЕГОРИЙ ХОЗЯЙСТВ
области**

крестьянские (фермерские) хозяйства и индивидуальные предприниматели	в том числе		личные подсобные и другие индивидуальные хозяйства граждан	некоммерческие объединения граждан
	крестьянские (фермерские) хозяйства	из них индивидуальные предприниматели		
1157	1097	60	231285	487
854	805	49	178689	435
73,8	73,4	81,7	77,3	89,3
673065,8	659251,3	13814,5	140746,0	7557,6
672592,3	658788,3	13804,0	132488,3	5942,2
609901,6	597271,1	12630,5	52576,3	2150,9
22991,1	22410,0	581,1	36329,5	x
18100,3	17895,7	204,6	5857,2	x
16,9	15,5	1,4	1479,8	796,4
21582,5	21196,0	386,5	36245,4	2995,0
644052,1	630792,8	13259,3	96242,8	2947,2
95,8	95,8	96,1	72,6	49,6
474794,5	464445,1	10349,4	46720,3	2150,6
404929,5	396709,1	8220,4	28423,1	-
334600,5	328346,5	6254,0	20220,9	-
2147,0	2147,0	-	75,3	-
42832,1	42173,7	658,4	3707,1	-
13276,0	13031,0	245,0	4227,5	-
18,0	18,0	-	-	-
-	-	-	-	-
8358,0	8120,0	238,0	85,2	-
3552,9	2727,9	825,0	96,1	-
2890,9	2065,9	825,0	81,1	-
31844,4	30594,4	1250,0	337,2	1,2
1275,0	1025,0	250,0	44,7	-
30514,0	29514,0	1000,0	292,0	1,2
19249,0	19249,0	-	292,0	1,2
8024,0	7024,0	1000,0	-	-
-	-	-	-	-
3131,0	3131,0	-	0,04	-
-	-	-	0,1	-
2307,1	2162,0	145,1	8154,4	1568,6
554,8	541,7	13,1	1902,4	580,8
375,8	362,7	13,1	1726,3	499,0
75,8	65,8	10,0	282,8	84,9
106,5	106,5	-	163,7	50,4
44,0	44,0	-	300,4	71,4
43,4	42,4	1,0	90,6	29,6
44,5	42,5	2,0	149,2	44,3
0,5	0,5	-	188,9	51,2

	Хозяйства всех категорий	сельскохозяйственные организации
	чеснок	119,9
кабачки, патиссоны	173,2	4,7
продовольственные бахчевые культуры	176,3	-
Кормовые культуры - всего	155344,4	112282,6
из них:		
травы однолетние	80791,1	56785,0
травы многолетние	67580,0	49202,6
кормовые культуры на силос (без кукурузы)	676,0	376,0
кукуруза на корм	3109,0	2929,0
Структура посевных площадей по видам сельскохозяйственных культур (в процентах от общей посевной площади соответствующей категории организаций (хозяйств)):		
Зерновые и зернобобовые культуры	81,4	80,6
Технические культуры	5,9	5,8
Картофель	1,0	0,2
Овощные и бахчевые культуры	0,3	0,1
Кормовые культуры	11,4	13,3
Площади многолетних плодовых насаждений и ягодных культур - всего, га	2347,6	90,9
в том числе:		
семечковые культуры - всего	691,8	17,1
из них:		
яблоня	566,9	15,5
груша	122,5	1,4
косточковые культуры - всего	946,4	8,8
из них:		
слива	76,5	0,4
вишня	856,7	8,3
ягодники - всего	708,1	65,0
из них:		
земляника, клубника	204,4	1,2
малина, ежевика	249,4	37,9
смородина всех видов	112,6	12,9
крыжовник	39,5	2,4
рябина черноплодная	24,2	4,7
облепиха	34,7	3,6
Структура площадей многолетних плодовых насаждений и ягодных культур по видам плодово-ягодных насаждений (в процентах от общей площади плодово-ягодных насаждений соответствующей категории организаций (хозяйств)):		
семечковые культуры	29,5	18,8
косточковые культуры	40,3	9,7
ягодники	30,2	71,5
Площади виноградников, га	14,6	-
Поголовье сельскохозяйственных животных, голов:		
Крупный рогатый скот - всего	135512	42161
из него коровы	53917	16322
Молочный крупный рогатый скот	127463	36801
Мясной крупный рогатый скот	8049	5360
Свиньи	100544	30727
Овцы и козы - всего	144886	2394
в том числе:		
овцы	132465	2362
козы	12421	32

крестьянские (фермерские) хозяйства и индивидуальные предприниматели	в том числе		личные подсобные и другие индивидуальные хозяйства граждан	некоммерческие объединения граждан
	из них			
	крестьянские (фермерские) хозяйства	индивидуальные предприниматели		
-	-	-	79,0	30,9
18,5	18,5	-	118,7	31,3
87,0	87,0	-	88,8	0,4
35158,7	34437,9	720,8	7903,1	-
21270,5	21070,5	200,0	2735,6	-
13388,2	12867,4	520,8	4989,2	-
300,0	300,0	-	-	-
180,0	180,0	-	0,04	-
85,3	85,4	79,4	60,8	-
6,7	6,6	12,1	0,7	0,1
0,5	0,5	1,4	17,5	72,9
0,1	0,1	0,1	4,1	27,0
7,4	7,4	7,0	16,9	-
15,5	15,5	-	1452,8	788,3
14,0	14,0	-	417,8	242,9
14,0	14,0	-	348,8	188,7
-	-	-	67,2	53,9
-	-	-	622,7	314,9
-	-	-	52,7	23,5
-	-	-	561,2	287,2
1,5	1,5	-	411,6	230,0
1,5	1,5	-	120,5	81,2
-	-	-	128,7	82,8
-	-	-	77,5	22,2
-	-	-	27,2	9,9
-	-	-	12,2	7,4
-	-	-	17,6	13,4
90,3	90,3	-	28,8	30,8
-	-	-	42,9	39,9
9,7	9,7	-	28,3	29,2
-	-	-	4,6	10,0
10609	10216	393	82737	5
4829	4611	218	32764	2
8667	8295	372	81990	5
1942	1921	21	747	-
12526	12358	168	57284	7
12070	11670	400	130377	45
12051	11651	400	118052	-
19	19	-	12325	45

	Хозяйства всех категорий	сельскохозяйственные организации
Птица - всего	2696926	968602
Птица сельскохозяйственная - всего	2682526	967972
в том числе:		
куры - всего	2166953	862857
из них куры-несушки	624527	40012
куры яичных пород	743360	382
куры мясных и мясо-яичных пород	1423593	862475
утки	197161	6591
гуси	288349	98504
индейки	27501	5
цесарки	2562	15
Прочие виды птицы - всего	14400	630
перепелки	13480	-
фазаны	907	630
Лошади	13937	3128
Кролики домашние	75441	136
Звери пушные (клеточного разведения):		
Лисицы	51	-
Песцы	9940	9940
Норки	2	-
Нутрии	76	-
Пчелы медоносные (семьи), шт.	10935	60
Наличие сельскохозяйственной техники, шт.:		
Тракторы	18008	3557
Комбайны:		
зерноуборочные	2662	1410
кукурузоуборочные	1	1
картофелеуборочные	55	30
кормоуборочные	156	110
Установки доильные	852	163
Плуги	2110	819
Косилки	815	316
Сеялки	5605	2603
В среднем на одну организацию (хозяйство, объединение):		
численность работников, человек	x	34
общая земельная площадь, га	x	3755,9
площадь сельскохозяйственных угодий, га	x	3728,9
общая посевная площадь сельскохозяйственных культур, га	x	2920,6
поголовье сельскохозяйственных животных, голов:	x	
крупный рогатый скот	x	548
из него коровы	x	224
свиньи	x	1336
птица	x	88055

крестьянские (фермерские) хозяйства и индивидуальные предприниматели	в том числе		личные подсобные и другие индивидуальные хозяйства граждан	некоммерческие объединения граждан
	крестьянские (фермерские) хозяйства	индивидуальные предприниматели		
213217	213217	-	1511816	3291
203086	203086	-	1508177	3291
172937	172937	-	1128271	2888
664	664	-	582224	1627
417	417	-	740648	1913
172520	172520	-	387623	975
8784	8784	-	181577	209
12923	12923	-	176855	67
8062	8062	-	19335	99
380	380	-	2139	28
10131	10131	-	3639	-
10000	10000	-	3480	-
130	130	-	147	-
1484	1484	-	9325	-
849	849	-	73482	974
23	23	-	28	-
-	-	-	-	-
-	-	-	2	-
40	40	-	36	-
210	197	13	10647	18
2816	2752	64	11635	x
1252	1221	31	x	x
-	-	-	x	x
25	24	1	x	x
46	46	-	x	x
29	29	-	660	x
1291	1266	25	x	x
499	469	30	x	x
3002	2934	68	x	x
4	4	3	x	x
581,7	601,0	230,2	0,6	15,5
581,3	600,5	230,1	0,6	12,2
691,1	704,8	369,6	0,3	4,9
53	55	30	4	5
27	27	18	2	2
202	221	28	4	1
6092	6092	-	28	33

**ОСНОВНЫЕ ИТОГИ ВСЕРОССИЙСКОЙ СЕЛЬСКОХОЗЯЙСТВЕННОЙ
по Свердловской**

(на 1 июля 2016 г.)

	Хозяйства всех категорий	сельскохозяй- ственные организации
Число организаций (хозяйств) - всего	х	691
из них осуществлявшие сельскохозяйственную деятельность в I полугодии 2016 г.	х	394
в процентах от общего числа соответствующей категории организаций (хозяйств)	х	57,0
Общая земельная площадь, га	1903630,4	1520159,2
из нее сельскохозяйственные угодья	1357632,8	1014435,0
в том числе:		
пашня	915684,9	693382,6
сенокосы	219941,3	177783,0
пастбища	119565,1	112693,5
многолетние насаждения	10661,7	476,0
залежь	91779,8	30099,9
Из общей площади сельскохозяйственных угодий фактически использовались, га	1037296,4	771778,3
в процентах от общей площади сельскохозяйственных угодий соответствующей категории организаций (хозяйств)	76,4	76,1
Посевная площадь сельскохозяйственных культур под урожаем 2016 г. - всего, га	846278,6	641112,7
в том числе:		
Зерновые и зернобобовые культуры - всего	339116,0	275909,1
из них:		
пшеница	152095,1	123957,1
рожь	4610,0	4198,0
ячмень	123721,7	101898,0
овес	50346,6	39258,0
кукуруза на зерно	72,3	72,0
гречиха	1134,4	181,0
зернобобовые культуры	6200,3	5490,0
из них горох	5745,7	5093,0
Технические культуры - всего	22605,7	18888,0
из них:		
конопля среднерусская	40,0	40,0
масличные культуры - всего	22556,8	18848,0
из них:		
подсолнечник на зерно	161,5	-
лен-кудряш (масличный)	145,0	135,0
соя	30,0	30,0
рапс	21872,9	18475,0
горчица	102,2	88,0
Картофель	49064,7	7574,3
Овощные и бахчевые культуры – всего	6154,2	793,5
из них:		
овощи открытого грунта – всего	5501,2	793,5
в том числе:		
капуста (всех видов)	1169,2	218,2
огурцы	185,7	1,2
помидоры	221,5	1,2
свекла столовая	732,8	138,9
морковь столовая	1384,2	326,8
лук репчатый	710,8	77,3
чеснок	268,1	-
кабачки, патиссоны	173,8	10,5

**ПЕРЕПИСИ В РАЗРЕЗЕ КАТЕГОРИЙ ХОЗЯЙСТВ
области**

крестьянские (фермерские) хозяйства и индивидуальные предприниматели	в том числе		личные подсобные и другие индивидуальные хозяйства граждан	некоммерческие объединения граждан
	из них			
	крестьянские (фермерские) хозяйства	индивидуальные предприниматели		
1911	1004	907	601736	3859
978	580	398	443297	3318
51,2	57,8	43,9	73,7	86,0
216740,2	139961,6	76778,6	123592,5	43138,5
212964,2	136697,2	76267,0	102725,2	27508,3
176188,1	116566,0	59622,1	38369,6	7744,6
22122,1	12326,7	9795,4	20036,2	x
5948,5	2639,4	3309,1	923,1	x
1057,4	1003,5	53,9	5183,9	3944,4
7648,1	4161,6	3486,5	38212,4	15819,3
189316,2	124661,0	64655,2	64512,8	11689,0
88,9	91,2	84,8	62,8	42,5
161099,4	109524,6	51574,7	36324,0	7742,6
62586,5	39488,5	23098,0	620,4	-
27913,0	17187,0	10726,0	225,0	-
410,0	370,0	40,0	2,0	-
21561,6	14444,6	7117,0	262,1	-
10962,9	6641,9	4321,0	125,7	-
-	-	-	0,3	-
952,0	370,0	582,0	1,4	-
709,0	397,0	312,0	1,3	-
652,0	340,0	312,0	0,7	-
3691,0	3026,0	665,0	26,6	0,1
-	-	-	-	-
3691,0	3026,0	665,0	17,8	0,01
160,0	160,0	-	1,5	-
10,0	10,0	-	0,00	-
-	-	-	0,00	-
3396,0	2856,0	540,0	1,9	-
-	-	-	14,2	-
7341,0	4926,2	2414,8	28192,7	5956,7
826,2	465,3	360,9	2748,8	1785,8
826,2	465,3	360,9	2258,3	1623,3
133,4	82,7	50,7	524,9	292,7
-	-	-	119,9	64,5
-	-	-	147,7	72,6
179,8	121,2	58,6	212,4	201,6
379,6	185,5	194,1	340,3	337,6
2,1	1,1	1,0	370,3	261,1
0,2	0,2	-	151,4	116,5
2,3	0,3	2,0	120,5	40,5

	Хозяйства всех категорий	сельскохозяйственные организации
Кормовые культуры - всего	429338,0	337947,8
из них:		
травы однолетние	89144,7	78120,8
травы многолетние	320649,0	240453,0
кормовые культуры на силос (без кукурузы)	194,2	171,0
кукуруза на корм	19286,4	19195,0
корнеплодные кормовые культуры, включая свеклу сахарную на корм скоту	56,8	8,0
Структура посевных площадей по видам сельскохозяйственных культур (в процентах от общей посевной площади соответствующей категории организаций (хозяйств)):		
Зерновые и зернобобовые культуры	40,1	43,0
Технические культуры	2,7	2,9
Картофель	5,8	1,2
Овощные и бахчевые культуры	0,7	0,1
Кормовые культуры	50,7	52,7
Площади многолетних плодовых насаждений и ягодных культур - всего, га	9244,0	182,6
в том числе:		
семечковые культуры - всего	1927,1	49,4
из них:		
яблоня	1366,1	45,4
груша	536,2	4,0
косточковые культуры - всего	2708,4	11,9
из них:		
слива	701,2	4,2
вишня	1923,7	7,7
алыча	25,2	-
орехоплодные культуры	7,6	-
ягодники - всего	4600,5	121,3
из них:		
земляника, клубника	1679,3	4,3
малина, ежевика	1540,3	30,2
смородина всех видов	453,3	82,1
крыжовник	180,3	2,1
рябина черноплодная	116,8	0,8
облепиха	146,7	-
Структура площадей многолетних плодовых насаждений и ягодных культур по видам плодово-ягодных насаждений (в процентах от общей площади плодово-ягодных насаждений соответствующей категории организаций (хозяйств)):		
семечковые культуры	20,8	27,1
косточковые культуры	29,3	6,5
орехоплодные культуры	0,1	-
ягодники	49,8	66,4
Поголовье сельскохозяйственных животных, голов:		
Крупный рогатый скот - всего	266440	190640
из него коровы	112694	81931
Молочный крупный рогатый скот	253289	188616
Мясной крупный рогатый скот	13151	2024
Свиньи	355820	316394
Овцы и козы - всего	78872	1323
в том числе:		
овцы	51680	889
козы	27192	434

крестьянские (фермерские) хозяйства и индивидуальные предприниматели	в том числе		личные подсобные и другие индивидуальные хозяйства граждан	некоммерческие объединения граждан
	из них			
	крестьянские (фермерские) хозяйства	индивидуальные предприниматели		
86654,7	61618,7	25036,0	4735,4	-
10892,9	8702,5	2190,4	131,0	-
75646,1	52801,6	22844,5	4549,9	-
22,0	22,0	-	1,2	-
90,0	90,0	-	1,4	-
3,7	2,6	1,1	45,1	-
38,8	36,1	44,8	1,7	-
2,3	2,8	1,3	0,1	0,0
4,6	4,5	4,7	77,6	76,9
0,5	0,4	0,7	7,6	23,1
53,8	56,3	48,5	13,0	-
0,7	0,6	0,1	5107,1	3953,6
0,4	0,3	0,1	966,3	911,0
0,3	0,2	0,1	645,5	674,9
0,1	0,1	-	314,6	217,5
0,1	0,1	-	1366,1	1330,2
0,1	0,1	-	389,4	307,5
-	-	-	936,7	979,3
-	-	-	12,6	12,7
-	-	-	4,0	3,5
0,3	0,2	0,1	2770,4	1708,6
-	-	-	1019,2	655,8
0,1	0,1	-	1090,4	419,6
0,1	0,1	-	206,1	165,0
0,1	-	0,1	108,1	70,1
-	-	-	53,9	62,1
-	-	-	51,6	95,0
50,0	50,0	50,0	18,9	23,0
14,3	16,7	-	26,7	33,6
-	-	-	0,1	0,1
35,7	33,3	50,0	54,2	43,2
21897	15146	6751	53903	-
7916	5546	2370	22847	-
18606	14017	4589	46067	-
3291	1129	2162	7836	-
6777	4867	1910	32516	133
8292	5667	2625	69100	157
7792	5487	2305	42959	40
500	180	320	26141	117

	Хозяйства всех категорий	сельскохозяйственные организации
Птица - всего	14212210	13607693
Птица сельскохозяйственная - всего	14112850	13607361
в том числе:		
куры - всего	14055267	13604243
из них куры-несушки	4853571	4508904
куры яичных пород	5895023	5556797
куры мясных и мясо-яичных пород	8160244	8047446
утки	17032	1580
гуси	21150	1430
индейки	17610	108
цесарки	1791	-
Прочие виды птицы - всего	99360	332
перепелки	97443	323
фазаны	1904	3
страусы	13	6
Лошади	7425	1688
Маралы	362	362
Кролики домашние	123480	25083
Звери пушные (клеточного разведения):		
Лисицы	33	-
Норки	56	-
Нутрии	38	-
Хори	9	-
Пчелы медоносные (семьи), шт.	87034	190
Наличие сельскохозяйственной техники, шт.:		
Тракторы	20123	4677
Комбайны:		
зерноуборочные	1033	719
картофелеуборочные	167	75
кормоуборочные	420	356
Машины свеклоуборочные (без ботвоуборочных)	3	3
Установки доильные	1905	573
Плуги	1855	1022
Косилки	1413	753
Сеялки	1812	1274
В среднем на одну организацию (хозяйство, объединение):		
численность работников, человек	x	87
общая земельная площадь, га	x	2199,9
площадь сельскохозяйственных угодий, га	x	1468,1
общая посевная площадь сельскохозяйственных культур, га	x	2102,0
поголовье сельскохозяйственных животных, голов:	x	
крупный рогатый скот	x	1148
из него коровы	x	535
свины	x	6085
птица	x	388791

крестьянские (фермерские) хозяйства и индивидуальные предприниматели	в том числе		личные подсобные и другие индивидуальные хозяйства граждан	некоммерческие объединения граждан
	из них крестьянские (фермерские) хозяйства	индивидуальные предприниматели		
82646	25647	56999	516182	5689
11902	5618	6284	488117	5470
6717	2982	3735	439616	4691
2992	1633	1359	337752	3923
3548	1829	1719	332105	2573
3169	1153	2016	107511	2118
1409	564	845	13854	189
1046	555	491	18428	246
2251	1175	1076	14942	309
479	342	137	1277	35
70744	20029	50715	28065	219
69160	18510	50650	27741	219
1584	1519	65	317	-
-	-	-	7	-
1091	640	451	4646	-
-	-	-	-	-
3349	2971	378	93785	1263
-	-	-	33	-
-	-	-	56	-
-	-	-	26	12
-	-	-	5	4
689	385	304	86013	142
1866	1209	657	13580	x
314	201	113	x	x
92	50	42	x	x
64	51	13	x	x
-	-	-	x	x
35	28	7	1297	x
833	553	280	x	x
660	433	227	x	x
538	347	191	x	x
4	4	3	x	x
113,4	139,4	84,7	0,2	11,2
111,4	136,2	84,1	0,2	7,1
229,5	247,8	198,4	0,1	2,3
70	80	56	3	-
32	36	25	2	-
56	79	33	2	6
695	342	1295	12	17

**ОСНОВНЫЕ ИТОГИ ВСЕРОССИЙСКОЙ СЕЛЬСКОХОЗЯЙСТВЕННОЙ
по Тюменской**

(на 1 июля 2016 г.)

	Хозяйства всех категорий	сельскохозяй- ственные организации
	Число организаций (хозяйств) - всего	x
из них осуществлявшие сельскохозяйственную деятельность в I полугодии 2016 г.	x	397
в процентах от общего числа соответствующей категории организаций (хозяйств)	x	73,9
Общая земельная площадь, га	38793029,1	38313065,1
из нее сельскохозяйственные угодья	1529503,2	1163335,8
в том числе:		
пашня	1133655,0	905277,7
сенокосы	155077,8	101895,4
пастбища	175073,8	136384,0
многолетние насаждения	3850,9	67,3
залежь	61845,8	19711,4
Из общей площади сельскохозяйственных угодий фактически использовались, га	1462198,1	1139173,2
в процентах от общей площади сельскохозяйственных угодий соответствующей категории организаций (хозяйств)	95,6	97,9
Посевная площадь сельскохозяйственных культур под урожай 2016 г. - всего, га	1062061,8	855337,9
в том числе:		
Зерновые и зернобобовые культуры - всего	700862,9	558011,3
из них:		
пшеница	430113,6	326408,1
рожь	2144,0	1686,0
ячмень	144403,0	130249,6
овес	92068,4	71585,4
кукуруза на зерно	66,1	60,0
зернобобовые культуры	26856,0	23140,4
из них горох	26307,9	22592,4
Технические культуры - всего	54821,1	49997,0
из них:		
лен-долгунец	1403,0	1403,0
масличные культуры - всего	53356,4	48534,0
из них:		
соя	519,2	519,2
рапс	50319,3	45502,8
горчица	2514,9	2512,0
Картофель	24983,6	7539,1
Овощные и бахчевые культуры – всего	4377,5	1166,6
из них:		
овощи открытого грунта – всего	3765,1	1166,5
в том числе:		
капуста (всех видов)	879,6	397,0
огурцы	143,6	0,9
помидоры	266,4	0,3
свекла столовая	462,7	240,6
морковь столовая	706,5	353,6
лук репчатый	443,1	120,0
чеснок	142,7	-
кабачки, патиссоны	175,6	1,1
Кормовые культуры - всего	277016,6	238623,9
из них:		
травы однолетние	78775,9	71588,1

**ПЕРЕПИСИ В РАЗРЕЗЕ КАТЕГОРИЙ ХОЗЯЙСТВ
области**

крестьянские (фермерские) хозяйства и индивидуальные предприниматели	в том числе		личные подсобные и другие индивидуальные хозяйства граждан	некоммерческие объединения граждан
	крестьянские (фермерские) хозяйства	индивидуальные предприниматели		
1452	1011	441	314124	1294
953	684	269	252458	1259
65,6	67,7	61,0	80,4	97,3
360224,9	303777,5	56447,4	93744,1	25995,0
268503,5	212831,1	55672,4	82646,7	15017,2
205284,3	161560,0	43724,3	17726,9	5366,1
27392,0	19931,4	7460,6	25790,4	x
33571,6	30602,8	2968,8	5118,2	x
45,5	24,8	20,7	1944,6	1793,5
2210,1	712,1	1498,0	32066,6	7857,6
265285,2	211516,9	53768,3	50580,1	7159,6
98,8	99,4	96,6	61,2	47,7
185782,8	145958,9	39823,9	15574,9	5366,2
140706,0	111762,7	28943,3	2144,6	1,1
103346,9	81680,6	21666,3	358,6	-
455,0	375,0	80,0	2,9	0,01
14147,0	11547,0	2600,0	6,4	0,00
18775,1	14735,1	4040,0	1707,7	0,3
-	-	-	5,5	0,6
3652,0	3095,0	557,0	63,4	0,2
3652,0	3095,0	557,0	63,4	0,1
4816,0	4158,0	658,0	6,0	2,1
-	-	-	0,00	-
4816,0	4158,0	658,0	4,3	2,1
-	-	-	-	-
4816,0	4158,0	658,0	0,5	-
-	-	-	2,9	-
2062,0	1658,7	403,3	11262,6	4119,9
272,9	228,6	44,3	1695,1	1243,0
271,5	228,3	43,2	1429,3	897,7
126,7	109,8	16,9	244,7	111,2
0,3	0,2	0,1	95,5	46,9
0,8	0,7	0,1	193,8	71,4
59,9	49,3	10,6	92,9	69,3
78,7	65,1	13,7	160,7	113,5
3,4	2,1	1,2	203,8	115,9
0,03	0,02	0,01	81,2	61,4
0,02	0,02	-	94,2	80,3
37926,0	28151,0	9775,0	466,6	0,1
7099,0	5616,0	1483,0	88,7	0,1

	Хозяйства всех категорий	сельскохозяйственные организации
	травы многолетние	169522,7
кормовые культуры на силос (без кукурузы)	1144,9	910,0
кукуруза на корм	16742,1	15675,0
Структура посевных площадей по видам сельскохозяйственных культур (в процентах от общей посевной площади соответствующей категории организаций (хозяйств)):		
Зерновые и зернобобовые культуры	66,0	65,2
Технические культуры	5,2	5,8
Картофель	2,4	0,9
Овощные и бахчевые культуры	0,4	0,1
Кормовые культуры	26,1	27,9
Площади многолетних плодовых насаждений и ягодных культур - всего, га	3857,4	14,1
в том числе:		
семечковые культуры - всего	856,5	9,7
из них:		
яблоня	719,5	7,5
груша	112,7	2,2
косточковые культуры - всего	1223,0	1,0
из них:		
слива	159,5	0,3
вишня	1015,7	0,3
альча	17,0	0,2
ягодники - всего	1774,0	3,4
из них:		
земляника, клубника	494,0	0,1
малина, ежевика	608,2	0,2
смородина всех видов	278,7	1,6
крыжовник	88,2	0,1
рябина черноплодная	63,2	-
облепиха	67,9	0,3
Структура площадей многолетних плодовых насаждений и ягодных культур по видам плодово-ягодных насаждений (в процентах от общей площади плодово-ягодных насаждений соответствующей категории организаций (хозяйств)):		
семечковые культуры	22,2	68,8
косточковые культуры	31,7	7,1
ягодники	46,0	24,1
Поголовье сельскохозяйственных животных, голов:		
Крупный рогатый скот - всего	261822	131794
из него коровы	103911	54259
Молочный крупный рогатый скот	233588	115087
Мясной крупный рогатый скот	28234	16707
Свиньи	352519	217546
Овцы и козы - всего	154231	4824
в том числе:		
овцы	130318	3010
козы	23913	1814
Птица - всего	9062094	7716525
Птица сельскохозяйственная - всего	8945654	7681361
в том числе:		
куры - всего	8719377	7681075
из них куры-несушки	4550561	4003863
куры яичных пород	6128311	5550040
куры мясных и мясо-яичных пород	2591066	2131035

крестьянские (фермерские) хозяйства и индивидуальные предприниматели	в том числе		личные подсобные и другие индивидуальные хозяйства граждан	некоммерческие объединения граждан
	из них			
	крестьянские (фермерские) хозяйства	индивидуальные предприниматели		
29484,0	21412,0	8072,0	310,9	-
210,0	200,0	10,0	24,9	-
1067,0	917,0	150,0	0,1	0,02
75,7	76,6	72,7	13,8	0,0
2,6	2,8	1,7	0,0	0,0
1,1	1,1	1,0	72,3	76,8
0,1	0,2	0,1	10,9	23,2
20,4	19,3	24,5	3,0	0,0
125,2	24,5	100,7	1915,5	1802,5
20,4	5,0	15,4	439,8	386,6
20,2	5,0	15,2	372,9	318,8
0,2	-	0,2	57,5	52,8
2,7	2,5	0,2	683,2	536,1
0,2	-	0,2	74,4	84,5
2,5	2,5	-	583,3	429,6
-	-	-	6,7	10,1
102,1	17,0	85,1	789,8	878,7
13,3	3,3	10,1	211,1	269,6
26,1	6,1	20,0	285,7	296,2
42,9	2,9	40,0	132,6	101,6
17,1	2,1	15,0	37,8	33,2
-	-	-	26,0	37,2
-	-	-	26,3	41,3
16,3	20,4	15,3	23,0	21,4
2,2	10,2	0,2	35,7	29,7
81,5	69,4	84,5	41,2	48,7
23428	19221	4207	106492	108
9480	7967	1513	40132	40
19790	16672	3118	98618	93
3638	2549	1089	7874	15
46643	41004	5639	88111	219
6332	5580	752	142556	519
4688	4175	513	122465	155
1644	1405	239	20091	364
142016	114377	27639	1186441	17112
82280	62494	19786	1165665	16348
59227	46738	12489	966503	12572
29235	23952	5283	509388	8075
28563	21420	7143	542172	7536
30664	25318	5346	424331	5036

	Хозяйства всех категорий	сельскохозяйственные организации
утки	102015	150
гуси	86941	33
индейки	30783	18
цесарки	6538	85
Прочие виды птицы - всего	116440	35164
перепелки	111456	35150
фазаны	4911	5
страусы	73	9
Лошади	20482	2500
Ослы	17	5
Северные олени	940467	300309
Кролики домашние	161026	44291
Звери пушные (клеточного разведения):		
Лисицы	3211	3208
Песцы	3760	3753
Нутрии	76	-
Соболи	39	39
Пчелы медоносные (семьи), шт.	15854	-
Наличие сельскохозяйственной техники, шт.:		
Тракторы	18485	4090
Комбайны:		
зерноуборочные	1497	1039
кукурузоуборочные	18	17
картофелеуборочные	98	65
кормоуборочные	262	228
Машины свеклоуборочные (без ботвоуборочных)	2	2
Установки доильные	2074	482
Плуги	1559	836
Косилки	1056	571
Сеялки	2628	1735
В среднем на одну организацию (хозяйство, объединение):		
численность работников, человек	x	67
общая земельная площадь, га	x	71346,5
площадь сельскохозяйственных угодий, га	x	2166,4
общая посевная площадь сельскохозяйственных культур, га	x	3203,5
поголовье сельскохозяйственных животных, голов:	x	
крупный рогатый скот	x	935
из него коровы	x	402
свиньи	x	6043
птица	x	367454

крестьянские (фермерские) хозяйства и индивидуальные предприниматели	в том числе		личные подсобные и другие индивидуальные хозяйства граждан	некоммерческие объединения граждан
	крестьянские (фермерские) хозяйства	индивидуальные предприниматели		
10755	7048	3707	89474	1636
8128	5443	2685	77603	1177
3068	2271	797	26870	827
1102	994	108	5215	136
59736	51883	7853	20776	764
55503	51693	3810	20063	740
4205	190	4015	683	18
28	-	28	30	6
3545	1890	1655	14426	11
4	1	3	8	-
11004	3991	7013	629154	-
8560	8015	545	105296	2879
-	-	-	3	-
-	-	-	7	-
-	-	-	76	-
-	-	-	-	-
258	23	235	15570	26
1952	1552	400	12443	x
458	365	93	x	x
1	1	-	x	x
33	22	11	x	x
34	25	9	x	x
-	-	-	x	x
65	61	4	1527	x
723	563	160	x	x
485	394	91	x	x
893	694	199	x	x
4	5	3	x	x
248,1	300,5	128,0	0,3	20,1
184,9	210,5	126,2	0,3	11,6
397,8	405,4	372,2	0,1	4,3
66	66	63	5	4
31	32	27	2	2
182	193	131	4	5
689	752	512	25	55

**ОСНОВНЫЕ ИТОГИ ВСЕРОССИЙСКОЙ СЕЛЬСКОХОЗЯЙСТВЕННОЙ
по Ханты-Мансийскому**

(на 1 июля 2016 г.)

	Хозяйства всех категорий	сельскохозяйствен- ные организации
Число организаций (хозяйств) - всего	х	76
из них осуществлявшие сельскохозяйственную деятельность в I полугодии 2016 г.	х	36
в процентах от общего числа соответствующей категории организаций (хозяйств)	х	47,4
Общая земельная площадь, га	671422,3	542091,2
из нее сельскохозяйственные угодья	45498,1	13708,0
в том числе:		
пашня	7198,7	1001,8
сенокосы	11231,9	5662,0
пастбища	18671,1	6588,2
многолетние насаждения	774,4	-
залежь	7622,0	456,0
Из общей площади сельскохозяйственных угодий фактически использовались, га	36817,9	12199,0
в процентах от общей площади сельскохозяйственных угодий соответствующей категории организаций (хозяйств)	80,9	89,0
Посевная площадь сельскохозяйственных культур под урожаем 2016 г. - всего, га	6800,9	984,2
в том числе:		
Зерновые и зернобобовые культуры - всего	252,5	-
из них:		
овес	108,9	-
зернобобовые культуры	142,0	-
из них горох	142,0	-
Технические культуры - всего	7,0	-
из них:		
масличные культуры - всего	7,0	-
из них:		
рапс	4,0	-
горчица	2,3	-
Картофель	4315,8	21,9
Овощные и бахчевые культуры – всего	1021,7	3,2
из них:		
овощи открытого грунта – всего	715,4	3,2
в том числе:		
капуста (всех видов)	67,6	3,0
огурцы	29,5	-
помидоры	54,8	-
свекла столовая	62,3	0,1
морковь столовая	98,1	0,1
лук репчатый	80,4	-
чеснок	38,8	-
кабачки, патиссоны	73,6	-
Кормовые культуры - всего	1203,9	959,1
из них:		
травы однолетние	624,3	395,1
травы многолетние	576,0	564,0

**ПЕРЕПИСИ В РАЗРЕЗЕ КАТЕГОРИЙ ХОЗЯЙСТВ
автономному округу - Югре**

крестьянские (фермерские) хозяйства и индивидуальные предприниматели	в том числе		личные подсобные и другие индивидуальные хозяйства граждан	некоммерческие объединения граждан
	крестьянские (фермерские) хозяйства	индивидуальные предприниматели		
807	637	170	82408	783
432	367	65	64811	769
53,5	57,6	38,2	78,6	98,2
107404,0	106935,8	468,2	8533,7	13393,4
17878,9	17600,2	278,7	6010,4	7900,9
869,2	859,5	9,7	2376,5	2951,3
5018,3	4825,3	193,0	551,6	x
11950,8	11897,8	53,0	132,1	x
3,8	3,8	-	261,0	509,6
36,8	13,8	23,0	2689,1	4440,0
17836,8	17581,1	255,7	3321,2	3460,9
99,8	99,9	91,7	55,3	43,8
651,9	641,1	10,8	2214,0	2950,8
246,1	246,1	-	6,1	0,4
104,1	104,1	-	4,7	0,1
142,0	142,0	-	0,03	0,0
142,0	142,0	-	0,02	0,0
4,0	4,0	-	2,4	0,6
4,0	4,0	-	2,4	0,6
4,0	4,0	-	-	-
-	-	-	2,3	-
154,9	144,1	10,8	1882,0	2257,0
5,9	5,9	0,02	319,8	692,8
5,9	5,9	0,02	215,7	490,6
4,3	4,3	0,01	24,2	36,0
0,2	0,2	-	6,7	22,6
0,7	0,7	0,01	17,3	36,7
0,3	0,3	-	21,7	40,2
0,3	0,3	-	34,7	63,1
0,02	0,02	-	26,9	53,5
0,02	0,02	-	9,5	29,3
0,02	0,02	-	23,2	50,4
241,0	241,0	-	3,7	0,1
229,0	229,0	-	0,1	0,1
12,0	12,0	-	-	-

	Хозяйства всех категорий	сельскохозяйственные организации
	Структура посевных площадей по видам сельскохозяйственных культур (в процентах от общей посевной площади соответствующей категории организаций (хозяйств)):	
Зерновые и зернобобовые культуры	3,7	-
Технические культуры	0,1	-
Картофель	63,5	2,2
Овощные и бахчевые культуры	15,0	0,3
Кормовые культуры	17,7	97,4
Площади многолетних плодовых насаждений и ягодных культур - всего, га	776,8	-
в том числе:		
семечковые культуры - всего	27,0	-
из них яблоня	16,0	-
косточковые культуры - всего	30,5	-
из них:		
слива	1,5	-
вишня	27,6	-
ягодники - всего	718,5	-
из них:		
земляника, клубника	244,0	-
малина, ежевика	281,3	-
смородина всех видов	91,1	-
крыжовник	22,6	-
рябина черноплодная	13,2	-
облепиха	7,1	-
Структура площадей многолетних плодовых насаждений и ягодных культур по видам плодово-ягодных насаждений (в процентах от общей площади плодово-ягодных насаждений соответствующей категории организаций (хозяйств)):		
семечковые культуры	3,5	-
косточковые культуры	3,9	-
ягодники	92,5	-
Поголовье сельскохозяйственных животных, голов:		
Крупный рогатый скот - всего	17914	2473
из него коровы	7078	1054
Молочный крупный рогатый скот	16557	2473
Мясной крупный рогатый скот	1357	-
Свиньи	53283	1878
Овцы и козы - всего	9223	94
в том числе:		
овцы	4042	92
козы	5181	2
Птица - всего	455904	136986
Птица сельскохозяйственная - всего	396536	136650
в том числе:		
куры - всего	343765	136595
из них куры-несушки	191451	66437
куры яичных пород	197592	66614
куры мясных и мясо-яичных пород	146173	69981

крестьянские (фермерские) хозяйства и индивидуальные предприниматели	в том числе		личные подсобные и другие индивидуальные хозяйства граждан	некоммерческие объединения граждан
	крестьянские (фермерские) хозяйства	индивидуальные предприниматели		
37,7	38,4	-	0,3	0,0
0,6	0,6	-	0,1	0,0
23,8	22,5	99,8	85,0	76,5
0,9	0,9	0,2	14,4	23,5
37,0	37,6	-	0,2	0,0
3,5	3,5	-	256,4	517,0
-	-	-	11,6	15,4
-	-	-	7,8	8,2
0,4	0,4	-	19,8	10,3
-	-	-	1,2	0,2
0,4	0,4	-	17,4	9,7
3,1	3,1	-	224,2	491,2
1,1	1,1	-	68,6	174,4
1,0	1,0	-	87,7	192,7
0,6	0,6	-	37,2	53,3
-	-	-	8,1	14,5
-	-	-	4,3	8,9
-	-	-	1,7	5,4
-	-	-	4,5	3,0
11,4	11,4	-	7,7	2,0
88,6	88,6	-	87,5	95,0
10396	9902	494	4966	79
4109	3936	173	1888	27
9427	9041	386	4591	66
969	861	108	375	13
45933	40482	5451	5284	188
3421	3144	277	5425	283
2343	2087	256	1519	88
1078	1057	21	3906	195
127855	113746	14109	180293	10770
75812	61863	13949	173890	10184
56816	46291	10525	142275	8079
27954	23604	4350	91787	5273
27542	21134	6408	98137	5299
29274	25157	4117	44138	2780

	Хозяйства всех категорий	сельскохозяйственные организации
утки	23626	45
гуси	16615	10
индейки	10071	-
цесарки	2459	-
Прочие виды птицы - всего	59368	336
перепелки	59150	336
фазаны	213	-
страусы	5	-
Лошади	2593	122
Северные олени	53697	26306
Кролики домашние	26010	10
Звери пушные (клеточного разведения):		
Лисицы	3096	3093
Песцы	275	275
Нутрии	30	-
Соболи	39	39
Пчелы медоносные (семьи), шт.	59	-
Наличие сельскохозяйственной техники, шт.:		
Тракторы	1235	74
Комбайны:		
зерноуборочные	6	4
кукурузоуборочные	1	-
картофелеуборочные	8	1
кормоуборочные	4	-
Установки доильные	108	7
Плуги	97	11
Косилки	154	19
Сеялки	23	4
В среднем на одну организацию (хозяйство, объединение):		
численность работников, человек	x	30
общая земельная площадь, га	x	7132,8
площадь сельскохозяйственных угодий, га	x	180,4
общая посевная площадь сельскохозяйственных культур, га	x	109,4
поголовье сельскохозяйственных животных, голов:	x	
крупный рогатый скот	x	225
из него коровы	x	96
свиньи	x	171
птица	x	22831

крестьянские (фермерские) хозяйства и индивидуальные предприниматели	в том числе		личные подсобные и другие индивидуальные хозяйства граждан	некоммерческие объединения граждан
	крестьянские (фермерские) хозяйства	индивидуальные предприниматели		
9329	7015	2314	13211	1041
6163	5331	832	9827	615
2438	2240	198	7241	392
1066	986	80	1336	57
52043	51883	160	6403	586
51853	51693	160	6385	576
190	190	-	15	8
-	-	-	3	2
1096	1050	46	1369	6
4004	3985	19	23387	-
1905	1535	370	22472	1623
-	-	-	3	-
-	-	-	-	-
-	-	-	30	-
-	-	-	-	-
5	5	-	54	-
405	378	27	756	x
2	2	-	x	x
1	1	-	x	x
7	7	-	x	x
4	4	-	x	x
55	55	-	46	x
86	80	6	x	x
135	128	7	x	x
19	18	1	x	x
4	4	3	x	x
133,1	167,9	2,8	0,1	17,1
22,2	27,6	1,6	0,1	10,1
5,4	5,9	0,9	0,0	3,8
48	50	27	3	6
22	22	12	2	2
205	210	176	4	6
775	818	543	25	55

**ОСНОВНЫЕ ИТОГИ ВСЕРОССИЙСКОЙ СЕЛЬСКОХОЗЯЙСТВЕННОЙ
по Ямало-Ненецкому**

(на 1 июля 2016 г.)

	Хозяйства всех категорий	сельскохозяй- ственные организации
Число организаций (хозяйств) - всего	x	58
из них осуществлявшие сельскохозяйственную деятельность в I полугодии 2016 г.	x	50
в процентах от общего числа соответствующей категории организаций (хозяйств)	x	86,2
Общая земельная площадь, га	36533215,3	36521565,6
из нее сельскохозяйственные угодья	44778,8	33596,7
в том числе:		
пашня	89,8	47,6
сенокосы	45,2	40,0
пастбища	44102,7	33507,6
многолетние насаждения	9,8	-
залежь	531,3	1,5
Из общей площади сельскохозяйственных угодий фактически использовались, га	44231,4	33579,1
в процентах от общей площади сельскохозяйственных угодий соответствующей категории организаций (хозяйств)	98,8	99,9
Посевная площадь сельскохозяйственных культур под урожай 2016 г. - всего, га	87,1	46,3
Картофель	76,0	43,8
Овощные и бахчевые культуры – всего	11,1	2,5
из них:		
овощи открытого грунта – всего	8,2	2,5
в том числе:		
капуста (всех видов)	1,4	1,2
огурцы	1,8	0,7
помидоры	1,4	0,2
свекла столовая	0,7	0,2
морковь столовая	0,9	0,2
лук репчатый	0,6	-
чеснок	0,1	-
кабачки, патиссоны	0,5	-
Структура посевных площадей по видам сельскохозяйственных культур (в процентах от общей посевной площади соответствующей категории организаций (хозяйств)):		
Картофель	87,2	94,6
Овощные и бахчевые культуры	12,8	5,4
Площади многолетних плодовых насаждений и ягодных культур - всего, га	9,7	-
ягодники - всего	9,7	-
из них:		
земляника, клубника	2,1	-
малина, ежевика	4,2	-
смородина всех видов	2,9	-
крыжовник	0,1	-
рябина черноплодная	0,1	-
Структура площадей многолетних плодовых насаждений и ягодных культур по видам плодово-ягодных насаждений (в процентах от общей площади плодово-ягодных насаждений соответствующей категории организаций (хозяйств)):		
ягодники	100	-

**ПЕРЕПИСИ В РАЗРЕЗЕ КАТЕГОРИЙ ХОЗЯЙСТВ
автономному округу**

крестьянские (фермерские) хозяйства и индивидуальные предприниматели	в том числе		личные подсобные и другие индивидуальные хозяйства граждан	некоммерческие объединения граждан
	из них			
	крестьянские (фермерские) хозяйства	индивидуальные предприниматели		
60	9	51	8624	27
54	9	45	5712	25
90,0	100	88,2	66,2	92,6
10621,1	10600,4	20,7	423,1	605,5
10594,1	10593,5	0,6	235,1	352,9
0,6	0,1	0,5	27,2	14,5
0,5	0,5	-	4,7	x
10593,0	10592,9	0,1	2,1	x
-	-	-	2,1	7,7
-	-	-	199,0	330,8
10594,1	10593,5	0,6	36,1	22,1
100	100	96,7	15,4	6,3
0,2	0,1	0,1	26,2	14,5
0,1	0,1	0,04	23,0	9,0
0,02	-	0,02	3,1	5,5
0,01	-	0,01	1,3	4,4
-	-	-	0,00	0,2
-	-	-	0,1	1,1
-	-	-	0,1	1,1
-	-	-	0,1	0,4
0,01	-	0,01	0,1	0,6
-	-	-	0,2	0,4
-	-	-	0,04	0,02
-	-	-	0,1	0,3
87,5	100	66,7	88,0	62,1
12,5	-	33,3	12,0	37,9
-	-	-	2,1	7,7
-	-	-	2,1	7,7
-	-	-	0,5	1,6
-	-	-	0,5	3,7
-	-	-	1,0	1,9
-	-	-	0,01	0,1
-	-	-	0,05	0,1
-	-	-	100	100

	Хозяйства всех категорий	сельскохозяйственные организации
Поголовье сельскохозяйственных животных, голов:		
Крупный рогатый скот - всего	1185	958
из него коровы	545	472
Молочный крупный рогатый скот	1126	924
Мясной крупный рогатый скот	59	34
Свины	1157	765
Овцы и козы - всего	278	10
в том числе:		
овцы	94	-
козы	184	10
Птица - всего	22228	8782
Птица сельскохозяйственная - всего	9593	741
в том числе:		
куры - всего	8655	741
из них куры-несушки	5225	410
куры яичных пород	6244	150
куры мясных и мясо-яичных пород	2411	591
утки	322	-
гуси	364	-
индейки	180	-
цесарки	72	-
Прочие виды птицы - всего	12635	8041
перепелки	12631	8041
страусы	4	-
Лошади	130	61
Северные олени	886770	274003
Кролики домашние	2286	1101
Звери пушные (клеточного разведения):		
Лисицы	114	114
Песцы	3478	3478
Нутрии	1	-
Пчелы медоносные (семьи), шт.	34	-
Наличие сельскохозяйственной техники, шт.:		
Тракторы	102	49
Комбайны:		
картофелеуборочные	3	3
Установки доильные	7	6
Плуги	7	6
Косилки	7	4
Сеялки	2	2
В среднем на одну организацию (хозяйство, объединение):		
численность работников, человек	x	59
общая земельная площадь, га	x	629682,2
площадь сельскохозяйственных угодий, га	x	579,3
общая посевная площадь сельскохозяйственных культур, га	x	11,6
поголовье сельскохозяйственных животных, голов:	x	
крупный рогатый скот	x	120
из него коровы	x	59
свины	x	128
птица	x	2196

крестьянские (фермерские) хозяйства и индивидуальные предприниматели	в том числе		личные подсобные и другие индивидуальные хозяйства граждан	некоммерческие объединения граждан
	из них			
	крестьянские (фермерские) хозяйства	индивидуальные предприниматели		
146	143	3	81	-
46	44	2	27	-
129	127	2	73	-
17	16	1	8	-
162	112	50	230	-
85	16	69	181	2
46	16	30	48	-
39	-	39	133	2
4080	61	4019	9047	319
928	61	867	7675	249
788	52	736	6882	244
583	49	534	4034	198
464	52	412	5397	233
324	-	324	1485	11
54	-	54	263	5
16	-	16	348	-
50	1	49	130	-
20	8	12	52	-
3152	-	3152	1372	70
3150	-	3150	1370	70
2	-	2	2	-
9	1	8	60	-
7000	6	6994	605767	-
316	260	56	813	56
-	-	-	-	-
-	-	-	-	-
-	-	-	1	-
-	-	-	34	-
10	2	8	43	x
-	-	-	x	x
-	-	-	1	x
1	-	1	x	x
3	-	3	x	x
-	-	-	x	x
2	3	2	x	x
177,0	1177,8	0,4	0,05	22,4
176,6	1177,1	0,01	0,03	13,1
0,1	0,1	0,03	0,01	0,6
24	36	2	2	-
9	11	2	1	-
18	28	10	6	-
291	31	335	34	46

**ОСНОВНЫЕ ИТОГИ ВСЕРОССИЙСКОЙ СЕЛЬСКОХОЗЯЙСТВЕННОЙ
по Тюменской области**

(на 1 июля 2016 г.)

	Хозяйства всех категорий	сельскохозяй- ственные организации
Число организаций (хозяйств) - всего	х	403
из них осуществлявшие сельскохозяйственную деятельность в I полугодии 2016 г.	х	311
в процентах от общего числа соответствующей категории организаций (хозяйств)	х	77,2
Общая земельная площадь, га	1588391,5	1249408,4
из нее сельскохозяйственные угодья	1439226,3	1116031,1
в том числе:		
пашня	1126366,4	904228,3
сенокосы	143800,7	96193,4
пастбища	112299,9	96288,2
многолетние насаждения	3066,7	67,3
залежь	53692,5	19253,9
Из общей площади сельскохозяйственных угодий фактически использовались, га	1381148,8	1093395,1
в процентах от общей площади сельскохозяйственных угодий соответствующей категории организаций (хозяйств)	96,0	98,0
Посевная площадь сельскохозяйственных культур под урожаем 2016 г. - всего, га	1055173,7	854307,4
в том числе:		
Зерновые и зернобобовые культуры - всего	700610,4	558011,3
из них:		
пшеница	430113,6	326408,1
рожь	2143,0	1686,0
ячмень	144403,0	130249,6
овес	91959,6	71585,4
кукуруза на зерно	65,6	60,0
зернобобовые культуры	26713,9	23140,4
из них горох	26165,8	22592,4
Технические культуры - всего	54814,1	49997,0
из них:		
лен-долгунец	1403,0	1403,0
масличные культуры - всего	53349,4	48534,0
из них:		
соя	519,2	519,2
рапс	50315,3	45502,8
горчица	2512,6	2512,0
Картофель	20591,8	7473,4
Овощные и бахчевые культуры – всего	3344,7	1160,9
из них:		
овощи открытого грунта – всего	3041,5	1160,8
в том числе:		
капуста (всех видов)	810,7	392,8
огурцы	112,2	0,2
помидоры	210,2	0,1
свекла столовая	399,8	240,3
морковь столовая	607,5	353,3
лук репчатый	362,1	120,0
чеснок	103,8	-
кабачки, патиссоны	101,6	1,1

**ПЕРЕПИСИ В РАЗРЕЗЕ КАТЕГОРИЙ ХОЗЯЙСТВ
(без автономных округов)**

крестьянские (фермерские) хозяйства и индивидуальные предприниматели	в том числе		личные подсобные и другие индивидуальные хозяйства граждан	некоммерческие объединения граждан
	крестьянские (фермерские) хозяйства	индивидуальные предприниматели		
585	365	220	223092	484
467	308	159	181935	465
79,8	84,4	72,3	81,6	96,1
242199,8	186241,3	55958,5	84787,3	11996,0
240030,5	184637,4	55393,1	76401,2	6763,4
204414,5	160700,4	43714,1	15323,3	2400,3
22373,2	15105,6	7267,6	25234,1	x
11027,8	8112,1	2915,7	4983,9	x
41,7	21,0	20,7	1681,4	1276,3
2173,3	698,3	1475,0	29178,5	3086,8
236854,4	183342,3	53512,1	47222,7	3676,6
98,7	99,3	96,6	61,8	54,4
185130,7	145317,8	39813,0	13334,7	2400,9
140459,9	111516,6	28943,3	2138,6	0,7
103346,9	81680,6	21666,3	358,6	-
455,0	375,0	80,0	1,9	0,01
14147,0	11547,0	2600,0	6,4	-
18671,0	14631,0	4040,0	1703,0	0,2
-	-	-	5,2	0,4
3510,0	2953,0	557,0	63,4	0,1
3510,0	2953,0	557,0	63,4	0,1
4812,0	4154,0	658,0	3,6	1,5
-	-	-	0,00	-
4812,0	4154,0	658,0	1,9	1,5
-	-	-	-	-
4812,0	4154,0	658,0	0,5	-
-	-	-	0,6	-
1906,9	1514,5	392,4	9357,6	1854,0
266,9	222,7	44,3	1372,1	544,8
265,6	222,4	43,2	1212,3	402,7
122,4	105,5	16,9	220,4	75,0
0,1	-	0,1	88,7	23,3
0,1	-	0,1	176,3	33,6
59,6	49,0	10,6	71,2	28,7
78,5	64,8	13,7	125,8	49,9
3,3	2,1	1,2	176,8	62,0
0,01	-	0,01	71,6	32,1
-	-	-	70,9	29,6

	Хозяйства всех категорий	сельскохозяйственные организации
Кормовые культуры - всего	275812,7	237664,8
из них:		
травы однолетние	78151,6	71193,0
травы многолетние	168946,7	139163,8
кормовые культуры на силос (без кукурузы)	1144,9	910,0
кукуруза на корм	16742,1	15675,0
Структура посевных площадей по видам сельскохозяйственных культур (в процентах от общей посевной площади соответствующей категории организаций (хозяйств)):		
Зерновые и зернобобовые культуры	66,4	65,3
Технические культуры	5,2	5,9
Картофель	2,0	0,9
Овощные и бахчевые культуры	0,3	0,1
Кормовые культуры	26,1	27,8
Площади многолетних плодовых насаждений и ягодных культур - всего, га	3070,8	14,1
в том числе:		
семечковые культуры - всего	829,5	9,7
из них:		
яблоня	703,5	7,5
груша	111,6	2,2
косточковые культуры - всего	1192,5	1,0
из них:		
слива	158,0	0,3
вишня	988,2	0,3
алыча	17,0	0,2
ягодники - всего	1045,8	3,4
из них:		
земляника, клубника	247,9	0,1
малина, ежевика	322,7	0,2
смородина всех видов	184,8	1,6
крыжовник	65,5	0,1
рябина черноплодная	49,9	-
облепиха	60,8	0,3
Структура площадей многолетних плодовых насаждений и ягодных культур по видам плодово-ягодных насаждений (в процентах от общей площади плодово-ягодных насаждений соответствующей категории организаций (хозяйств)):		
семечковые культуры	27,0	68,8
косточковые культуры	38,8	7,1
ягодники	34,1	24,1
Поголовье сельскохозяйственных животных, голов:		
Крупный рогатый скот - всего	242723	128363
из него коровы	96288	52733
Молочный крупный рогатый скот	215905	111690
Мясной крупный рогатый скот	26818	16673
Свиньи	298079	214903
Овцы и козы - всего	144730	4720
в том числе:		
овцы	126182	2918
козы	18548	1802

крестьянские (фермерские) хозяйства и индивидуальные предприниматели	в том числе		личные подсобные и другие индивидуальные хозяйства граждан	некоммерческие объединения граждан
	крестьянские (фермерские) хозяйства	индивидуальные предприниматели		
37685,0	27910,0	9775,0	462,9	0,0
6870,0	5387,0	1483,0	88,6	-
29472,0	21400,0	8072,0	310,9	-
210,0	200,0	10,0	24,9	-
1067,0	917,0	150,0	0,1	0,0
75,9	76,7	72,7	16,0	0,0
2,6	2,9	1,7	0,0	0,1
1,0	1,0	1,0	70,2	77,2
0,1	0,2	0,1	10,3	22,7
20,4	19,2	24,6	3,5	0,0
121,7	21,0	100,7	1657,1	1277,9
20,4	5,0	15,4	428,2	371,2
20,2	5,0	15,2	365,1	310,7
0,2	-	0,2	56,8	52,3
2,3	2,1	0,2	663,4	525,8
0,2	-	0,2	73,2	84,3
2,1	2,1	-	565,9	419,8
-	-	-	6,7	10,1
99,0	13,9	85,1	563,5	379,9
12,3	2,2	10,1	142,0	93,6
25,1	5,1	20,0	197,5	99,9
42,3	2,3	40,0	94,5	46,3
17,1	2,1	15,0	29,6	18,7
-	-	-	21,6	28,2
-	-	-	24,6	35,9
16,8	23,8	15,3	25,8	29,0
1,9	10,0	0,2	40,0	41,1
81,3	66,2	84,5	34,0	29,7
12886	9176	3710	101445	29
5325	3987	1338	38217	13
10234	7504	2730	93954	27
2652	1672	980	7491	2
548	410	138	82597	31
2826	2420	406	136950	234
2299	2072	227	120898	67
527	348	179	16052	167

	Хозяйства всех категорий	сельскохозяйственные организации
Птица - всего	8583962	7570757
Птица сельскохозяйственная - всего	8539525	7543970
в том числе:		
куры - всего	8366957	7543739
из них куры-несушки	4353885	3937016
куры яичных пород	5924475	5483276
куры мясных и мясо-яичных пород	2442482	2060463
утки	78067	105
гуси	69962	23
индейки	20532	18
цесарки	4007	85
Прочие виды птицы - всего	44437	26787
перепелки	39675	26773
фазаны	4698	5
страусы	64	9
Лошади	17759	2317
Ослы	16	5
Кролики домашние	132730	43180
Звери пушные (клеточного разведения):		
Лисицы	1	1
Песцы	7	-
Нутрии	45	-
Пчелы медоносные (семьи), шт.	15761	-
Наличие сельскохозяйственной техники, шт.:		
Тракторы	17148	3967
Комбайны:		
зерноуборочные	1491	1035
кукурузоуборочные	17	17
картофелеуборочные	87	61
кормоуборочные	257	228
Машины свеклоуборочные (без ботвоуборочных)	2	2
Установки доильные	1959	469
Плуги	1455	819
Косилки	895	548
Сеялки	2603	1729
В среднем на одну организацию (хозяйство, объединение):		
численность работников, человек	x	71
общая земельная площадь, га	x	3100,3
площадь сельскохозяйственных угодий, га	x	2769,3
общая посевная площадь сельскохозяйственных культур, га	x	3363,4
поголовье сельскохозяйственных животных, голов:	x	
крупный рогатый скот	x	1052
из него коровы	x	455
свины	x	11311
птица	x	688251

крестьянские (фермерские) хозяйства и индивидуальные предприниматели	в том числе		личные подсобные и другие индивидуальные хозяйства граждан	некоммерческие объединения граждан
	крестьянские (фермерские) хозяйства	индивидуальные предприниматели		
10081	570	9511	997101	6023
5540	570	4970	984100	5915
1623	395	1228	817346	4249
698	299	399	413567	2604
557	234	323	438638	2004
1066	161	905	378708	2245
1372	33	1339	76000	590
1949	112	1837	67428	562
580	30	550	19499	435
16	-	16	3827	79
4541	-	4541	13001	108
500	-	500	12308	94
4015	-	4015	668	10
26	-	26	25	4
2440	839	1601	12997	5
3	-	3	8	-
6339	6220	119	82011	1200
-	-	-	-	-
-	-	-	7	-
-	-	-	45	-
253	18	235	15482	26
1537	1172	365	11644	x
456	363	93	x	x
-	-	-	x	x
26	15	11	x	x
29	21	8	x	x
-	-	-	x	x
10	6	4	1480	x
636	483	153	x	x
347	266	81	x	x
874	676	198	x	x
5	5	4	x	x
414,0	510,3	254,4	0,4	24,8
410,3	505,9	251,8	0,3	14,0
539,7	581,3	428,1	0,1	5,2
95	103	79	5	2
47	55	33	2	1
24	26	20	4	3
373	52	594	25	56

**ОСНОВНЫЕ ИТОГИ ВСЕРОССИЙСКОЙ СЕЛЬСКОХОЗЯЙСТВЕННОЙ
по Челябинской**

(на 1 июля 2016 г.)

	Хозяйства всех категорий	сельскохозяй- ственные организации
Число организаций (хозяйств) - всего	x	372
из них осуществлявшие сельскохозяйственную деятельность в I полугодии 2016 г.	x	297
в процентах от общего числа соответствующей категории организаций (хозяйств)	x	79,8
Общая земельная площадь, га	2608565,8	1465431,6
из нее сельскохозяйственные угодья	2553257,0	1433749,0
в том числе:		
пашня	2167027,8	1263946,7
сенокосы	129350,4	50211,5
пастбища	94870,3	82085,1
многолетние насаждения	10134,9	401,5
залежь	151873,7	37104,2
Из общей площади сельскохозяйственных угодий фактически использовались, га	2372130,3	1377538,0
в процентах от общей площади сельскохозяйственных угодий соответствующей категории организаций (хозяйств)	92,9	96,1
Посевная площадь сельскохозяйственных культур под урожаем 2016 г. - всего, га	1854374,0	1065442,5
в том числе:		
Зерновые и зернобобовые культуры - всего	1359730,0	740043,6
из них:		
пшеница	921837,2	492206,2
рожь	5151,1	4229,0
ячмень	303377,3	171727,5
овес	80611,5	39867,3
кукуруза на зерно	4372,0	3951,0
просо	322,0	97,0
гречиха	27570,4	13213,0
зернобобовые культуры	12809,6	11320,6
из них горох	9355,6	8206,6
Технические культуры - всего	103399,8	73656,0
из них:		
лен-долгунец	200,0	200,0
масличные культуры - всего	103186,4	73456,0
из них:		
подсолнечник на зерно	66468,6	41148,0
лен-кудряш (масличный)	18680,5	15552,0
соя	1005,0	1005,0
рапс	14842,3	14001,0
горчица	1320,0	1200,0
рыжик	200,0	200,0
Картофель	35260,2	4808,8
Овощные и бахчевые культуры – всего	8744,5	894,1
из них:		
овощи открытого грунта – всего	7964,8	894,1
в том числе:		
капуста (всех видов)	1549,1	277,0
огурцы	542,7	0,1
помидоры	1579,6	-
свекла столовая	859,4	239,0
морковь столовая	1194,8	196,2
лук репчатый	766,0	130,2

**ПЕРЕПИСИ В РАЗРЕЗЕ КАТЕГОРИЙ ХОЗЯЙСТВ
области**

крестьянские (фермерские) хозяйства и индивидуальные предприниматели	в том числе		личные подсобные и другие индивидуальные хозяйства граждан	некоммерческие объединения граждан
	из них			
	крестьянские (фермерские) хозяйства	индивидуальные предприниматели		
4615	4237	378	461727	855
1338	1100	238	413753	808
29,0	26,0	63,0	89,6	94,5
888806,3	726113,8	162692,5	224438,5	29889,3
887240,0	724690,7	162549,3	210218,1	22049,9
754731,4	600459,2	154272,2	139703,6	8646,1
28166,5	25898,0	2268,5	50972,4	x
11044,7	8671,1	2373,6	1740,5	x
21,4	11,9	9,5	4619,9	5092,1
93276,0	89650,5	3625,5	13181,7	8311,7
783817,7	626201,0	157616,7	197036,4	13738,2
88,3	86,4	97,0	93,7	62,3
643593,5	508956,5	134637,0	136638,5	8699,6
537469,4	422124,4	115345,0	82217,0	0,00
382359,5	298201,0	84158,5	47271,5	-
918,0	338,0	580,0	4,1	-
107113,4	84571,9	22541,5	24536,4	-
30882,5	25349,5	5533,0	9861,7	-
421,0	201,0	220,0	-	0,00
225,0	225,0	-	-	-
13824,0	11892,0	1932,0	533,4	-
1489,0	1209,0	280,0	-	-
1149,0	1049,0	100,0	-	-
29739,8	22894,3	6845,5	2,8	1,3
-	-	-	-	-
29726,8	22881,3	6845,5	2,4	1,2
25317,0	18690,0	6627,0	2,4	1,2
3128,5	3070,0	58,5	-	-
-	-	-	-	-
841,3	681,3	160,0	-	-
120,0	120,0	-	-	-
-	-	-	-	-
2841,2	2394,8	446,5	21541,1	6069,0
633,1	551,7	81,4	4588,1	2629,2
633,1	551,7	81,4	4260,8	2176,9
226,1	200,5	25,6	726,9	319,0
10,2	8,5	1,7	379,2	153,2
6,0	5,0	1,0	1082,3	491,2
123,6	104,9	18,6	345,3	151,5
211,3	179,5	31,8	550,1	237,2
23,0	23,0	0,02	408,4	204,4

	Хозяйства всех категорий	сельскохозяйственные организации
чеснок	392,8	-
кабачки, патиссоны	253,0	0,3
Кормовые культуры - всего	347239,4	246040,0
из них:		
травы однолетние	103645,6	85765,0
травы многолетние	213043,6	131760,0
кормовые культуры на силос (без кукурузы)	2750,0	2455,0
кукуруза на корм	26192,0	24608,0
Структура посевных площадей по видам сельскохозяйственных культур (в процентах от общей посевной площади соответствующей категории организаций (хозяйств)):		
Зерновые и зернобобовые культуры	73,3	69,5
Технические культуры	5,6	6,9
Картофель	1,9	0,5
Овощные и бахчевые культуры	0,5	0,1
Кормовые культуры	18,7	23,1
Площади многолетних плодовых насаждений и ягодных культур - всего, га	9766,1	135,7
в том числе:		
семечковые культуры - всего	2891,4	16,2
из них:		
яблоня	1681,4	4,0
груша	1168,8	1,6
косточковые культуры - всего	4045,2	33,3
из них:		
слива	501,3	0,1
вишня	3308,9	0,1
черешня	10,1	-
абрикос	114,4	0,1
орехоплодные культуры - всего	9,7	-
из них фундук	6,0	-
ягодники - всего	2818,8	86,2
из них:		
земляника, клубника	1115,7	8,0
малина, ежевика	641,3	8,3
смородина всех видов	342,4	12,7
крыжовник	135,8	5,1
рябина черноплодная	83,4	-
облепиха	138,7	0,1
Структура площадей многолетних плодовых насаждений и ягодных культур по видам плодово-ягодных насаждений (в процентах от общей площади плодово-ягодных насаждений соответствующей категории организаций (хозяйств)):		
семечковые культуры	29,6	11,9
косточковые культуры	41,4	24,5
орехоплодные культуры	0,1	-
ягодники	28,9	63,5
Площади виноградников, га	38,3	-
Поголовье сельскохозяйственных животных, голов:		
Крупный рогатый скот - всего	322252	109581
из него коровы	133304	43048
Молочный крупный рогатый скот	250640	73219
Мясной крупный рогатый скот	71612	36362
Свиньи	901156	701821

крестьянские (фермерские) хозяйства и индивидуальные предприниматели	в том числе		личные подсобные и другие индивидуальные хозяйства граждан	некоммерческие объединения граждан
	из них			
	крестьянские (фермерские) хозяйства	индивидуальные предприниматели		
0,01	0,01	-	240,9	151,9
0,5	0,5	-	131,4	120,7
72909,9	60991,3	11918,6	28289,5	0,01
14032,4	12934,2	1098,2	3848,2	-
56849,5	46029,1	10820,4	24434,1	-
295,0	295,0	-	-	-
1583,0	1583,0	-	1,0	-
83,5	82,9	85,7	60,2	0,0
4,6	4,5	5,1	0,0	0,0
0,4	0,5	0,3	15,8	69,8
0,1	0,1	0,1	3,4	30,2
11,3	12,0	8,9	20,7	0,0
15,4	11,8	3,6	4528,5	5086,5
2,0	1,2	0,8	1425,1	1448,1
1,3	0,6	0,7	873,2	802,9
0,7	0,6	0,1	532,8	633,7
1,8	1,0	0,8	2046,0	1964,1
0,5	0,3	0,2	246,2	254,5
1,0	0,7	0,3	1698,7	1609,1
-	-	-	6,3	3,8
0,2	-	0,2	49,4	64,7
-	-	-	4,3	5,4
-	-	-	2,6	3,4
10,6	9,6	1,0	1053,0	1669,0
6,0	5,5	0,5	310,6	791,0
0,4	0,3	0,1	269,2	363,4
4,0	3,8	0,2	178,2	147,5
0,01	-	0,01	69,6	61,1
0,04	-	0,04	36,9	46,4
0,03	-	0,03	55,8	82,8
13,0	10,2	22,2	31,5	28,5
11,7	8,5	22,2	45,2	38,6
-	-	-	0,1	0,1
68,8	81,4	27,8	23,3	32,8
-	-	-	12,9	25,4
29899	26195	3704	182766	6
12843	11086	1757	77411	2
12271	10558	1713	165144	6
17628	15637	1991	17622	-
12538	8134	4404	186769	28

	Хозяйства всех категорий	сельскохозяйственные организации
Овцы и козы - всего	193590	3812
в том числе:		
овцы	166661	3799
козы	26929	13
Птица - всего	27343764	25233408
Птица сельскохозяйственная - всего	27324166	25233108
в том числе:		
куры - всего	26430103	25048285
из них куры-несушки	5544270	4679290
куры яичных пород	6128901	5189018
куры мясных и мясо-яичных пород	20301202	19859267
утки	530163	184093
гуси	335350	520
индейки	23952	210
цесарки	4598	-
Прочие виды птицы - всего	19598	300
перепелки	19235	300
фазаны	282	-
страусы	81	-
Лошади	27292	4353
Кролики домашние	121974	36
Звери пушные (клеточного разведения):		
Нутрии	118	-
Пчелы медоносные (семьи), шт.	22012	412
Наличие сельскохозяйственной техники, шт.:		
Тракторы	21257	4649
Комбайны:		
зерноуборочные	2899	1353
кукурузоуборочные	6	6
картофелеуборочные	71	59
кормоуборочные	362	313
Машины свеклоуборочные (без ботвоуборочных)	2	-
Установки доильные	2780	350
Плуги	2295	886
Косилки	1432	471
Сеялки	5928	2561
В среднем на одну организацию (хозяйство, объединение):		
численность работников, человек	x	133
общая земельная площадь, га	x	3939,3
площадь сельскохозяйственных угодий, га	x	3854,2
общая посевная площадь сельскохозяйственных культур, га	x	4244,8
поголовье сельскохозяйственных животных, голов:	x	
крупный рогатый скот	x	1024
из него коровы	x	422
свиньи	x	20642
птица	x	1097105

крестьянские (фермерские) хозяйства и индивидуальные предприниматели	в том числе		личные подсобные и другие индивидуальные хозяйства граждан	некоммерческие объединения граждан
	крестьянские (фермерские) хозяйства	индивидуальные предприниматели		
21484	17164	4320	168185	109
20586	16460	4126	142228	48
898	704	194	25957	61
37655	27665	9990	2064223	8478
36364	27074	9290	2051489	3205
16220	10273	5947	1363029	2569
6333	4136	2197	856828	1819
5284	2893	2391	932771	1828
10936	7380	3556	430258	741
2633	483	2150	343105	332
16231	15878	353	318383	216
1140	300	840	22562	40
140	140	-	4410	48
1291	591	700	12734	5273
1250	550	700	12412	5273
26	26	-	256	-
15	15	-	66	-
4989	4301	688	17947	3
1393	1131	262	118047	2498
-	-	-	118	-
704	428	276	18857	2039
3531	2894	637	13077	x
1546	1244	302	x	x
-	-	-	x	x
12	12	-	x	x
49	46	3	x	x
2	2	-	x	x
53	52	1	2377	x
1409	1163	246	x	x
961	796	165	x	x
3367	2717	650	x	x
3	3	3	x	x
192,6	171,4	430,4	0,5	35,0
192,3	171,0	430,0	0,5	25,8
614,1	591,8	716,2	0,3	10,8
63	69	41	3	3
30	32	20	2	1
62	54	86	4	4
201	203	196	23	79



СИБИРСКИЙ ФЕДЕРАЛЬНЫЙ ОКРУГ

**ОСНОВНЫЕ ИТОГИ ВСЕРОССИЙСКОЙ СЕЛЬСКОХОЗЯЙСТВЕННОЙ
по Сибирскому**

(на 1 июля 2016 г.)

	Хозяйства всех категорий	сельскохозяй- ственные организации
Число организаций (хозяйств) - всего, тыс.	х	4,5
из них осуществлявшие сельскохозяйственную деятельность в I полугодии 2016 г.	х	3,8
в процентах от общего числа соответствующей категории организаций (хозяйств)	х	84,7
Общая земельная площадь, тыс. га	43231,4	30806,5
из нее сельскохозяйственные угодья	28780,2	17476,8
в том числе:		
пашня	17733,3	11375,3
сенокосы	3848,6	1723,7
пастбища	5098,6	3570,7
многолетние насаждения	47,5	15,6
залежь	2052,2	791,5
Из общей площади сельскохозяйственных угодий фактически использовались, тыс. га	25614,0	15766,2
в процентах от общей площади сельскохозяйственных угодий соответствующей категории хозяйств	89,0	90,2
Посевная площадь сельскохозяйственных культур под урожаем 2016 г. - всего, тыс. га	14910,1	9515,9
в том числе:		
Зерновые и зернобобовые культуры - всего	9982,5	6114,1
из них:		
пшеница	6610,8	3919,3
рожь	100,1	85,3
ячмень	1125,8	769,5
овес	1193,2	800,3
кукуруза на зерно	2,5	2,2
просо	16,1	8,7
гречиха	615,3	313,4
зернобобовые культуры	304,8	203,2
из них горох	252,4	162,2
Технические культуры - всего	1177,2	714,6
из них:		
лен-долгунец	11,8	7,0
конопля среднерусская	0,4	0,4
сахарная свекла	23,2	20,7
масличные культуры - всего	1137,0	685,3
из них:		
подсолнечник на зерно	707,0	380,8
лен-кудряш (масличный)	89,1	57,9
соя	43,0	29,5
рапс	285,6	208,8
горчица	1,7	1,3
рыжик	3,1	2,0
лекарственные культуры	3,2	0,8
Картофель	235,3	25,1
Овощные и бахчевые культуры – всего ¹⁾	41,1	6,3
из них:		
овощи открытого грунта – всего	36,6	6,2
в том числе:		
капуста (всех видов)	8,9	2,4
огурцы	1,8	0,03

**ПЕРЕПИСИ В РАЗРЕЗЕ КАТЕГОРИЙ ХОЗЯЙСТВ
федеральному округу**

крестьянские (фермерские) хозяйства и индивидуальные предприниматели	в том числе		личные подсобные и другие индивидуальные хозяйства граждан	некоммерческие объединения граждан
	крестьянские (фермерские) хозяйства	индивидуальные предприниматели		
22,3	18,7	3,6	3283,6	7,6
15,4	12,8	2,7	2697,6	6,9
69,0	68,1	73,8	82,2	90,5
8741,5	7311,7	1429,9	3524,5	158,9
7798,7	6880,5	918,1	3401,1	103,6
6023,1	5325,9	697,2	294,7	40,1
707,7	602,7	105,0	1417,3	x
790,7	714,7	76,0	737,3	x
2,9	2,5	0,4	15,9	13,0
274,3	234,7	39,6	935,9	50,5
7329,5	6482,8	846,7	2465,2	53,1
94,0	94,2	92,2	72,5	51,3
5082,8	4488,0	594,8	271,3	40,1
3806,7	3375,8	430,9	61,8	0,01
2653,8	2379,4	274,4	37,8	0,00
14,6	13,0	1,6	0,2	0,00
345,1	307,1	38,0	11,2	-
380,9	330,5	50,4	11,9	0,00
0,3	0,3	-	0,00	0,00
7,4	7,2	0,2	0,01	-
301,8	248,3	53,5	0,1	0,00
101,0	88,4	12,7	0,6	0,00
89,6	78,9	10,8	0,5	0,00
461,8	415,0	46,8	0,8	0,02
4,9	3,9	1,0	0,00	-
-	-	-	-	-
2,5	2,5	-	0,00	-
451,4	406,1	45,3	0,2	0,01
326,1	293,9	32,2	0,1	0,01
31,2	27,2	4,0	0,00	-
13,5	10,3	3,2	0,00	0,00
76,7	70,8	5,9	0,2	-
0,4	0,4	0,01	0,00	0,00
1,1	1,0	0,04	0,00	-
2,5	2,0	0,5	0,00	0,00
20,7	15,4	5,4	157,9	31,6
5,1	3,7	1,4	21,2	8,5
4,6	3,4	1,2	18,9	6,9
1,5	1,1	0,4	3,7	1,3
0,03	0,02	0,0	1,4	0,4

	Хозяйства всех категорий	сельскохозяйственные организации
помидоры	4,4	0,01
свекла столовая	3,6	1,1
морковь столовая	6,0	1,8
лук репчатый	3,2	0,6
чеснок	1,4	0,00
кабачки, патиссоны	1,5	0,02
продовольственные бахчевые культуры	1,0	0,1
Кормовые культуры - всего	3473,9	2655,8
из них:		
травы однолетние	1362,9	1114,6
травы многолетние	1868,4	1317,5
кормовые культуры на силос (без кукурузы)	44,7	39,8
кукуруза на корм	190,0	181,2
корнеплодные кормовые культуры, включая свеклу сахарную на корм скоту	0,1	0,02
Структура посевных площадей по видам сельскохозяйственных культур (в процентах от общей посевной площади соответствующей категории организаций (хозяйств)):		
Зерновые и зернобобовые культуры	67,0	64,3
Технические культуры	7,9	7,5
Картофель	1,6	0,3
Овощные и бахчевые культуры	0,3	0,1
Кормовые культуры	23,3	27,9
Площади многолетних плодовых насаждений и ягодных культур - всего, тыс. га	35,0	5,7
в том числе:		
семечковые культуры - всего	7,3	0,4
из них:		
яблоня	5,7	0,3
груша	1,2	0,04
косточковые культуры - всего	9,1	0,2
из них:		
слива	1,6	0,1
вишня	7,2	0,1
черешня	0,1	0,00
абрикос	0,1	0,00
орехоплодные культуры - всего	0,01	0,00
из них:		
грецкий орех	0,00	0,00
фундук	0,00	0,00
ягодники - всего ²⁾	18,6	5,1
из них:		
земляника, клубника	3,5	0,1
малина, ежевика	3,8	0,4
смородина всех видов	2,7	0,7
крыжовник	0,5	0,01
рябина черноплодная	0,7	0,2
облепиха	4,9	3,5

крестьянские (фермерские) хозяйства и индивидуальные предприниматели	в том числе		личные подсобные и другие индивидуальные хозяйства граждан	некоммерческие объединения граждан
	из них			
	крестьянские (фермерские) хозяйства	индивидуальные предприниматели		
0,1	0,04	0,1	3,3	1,0
1,0	0,8	0,2	1,1	0,4
1,6	1,2	0,4	1,8	0,7
0,1	0,1	0,02	1,8	0,7
0,01	0,00	0,00	1,0	0,5
0,01	0,00	0,01	1,0	0,4
0,4	0,2	0,2	0,4	0,03
788,5	678,2	110,4	29,6	0,00
237,4	214,7	22,8	10,9	0,00
533,2	449,8	83,4	17,6	0,00
4,9	4,7	0,2	0,02	-
8,8	6,3	2,5	0,03	-
0,02	0,02	0,00	0,1	0,00
74,9	75,2	72,4	22,8	0,0
9,1	9,2	7,9	0,3	0,0
0,4	0,3	0,9	58,2	78,7
0,1	0,1	0,2	7,8	21,3
15,5	15,1	18,6	10,9	0,0
1,0	0,6	0,3	15,4	13,0
0,1	0,04	0,03	3,8	3,1
0,1	0,03	0,03	3,0	2,3
0,01	0,01	0,00	0,6	0,5
0,04	0,04	0,00	4,9	3,9
0,02	0,02	0,00	0,8	0,7
0,01	0,01	0,00	3,9	3,2
0,00	0,00	-	0,05	0,03
0,01	0,01	0,00	0,1	0,04
-	-	-	0,00	0,01
-	-	-	0,00	0,00
-	-	-	0,00	0,00
0,9	0,6	0,3	6,7	6,0
0,03	0,02	0,01	1,7	1,6
0,1	0,1	0,01	1,9	1,5
0,2	0,2	0,00	1,3	0,6
0,00	0,00	0,00	0,3	0,2
0,04	0,04	0,00	0,3	0,3
0,5	0,3	0,3	0,3	0,5

	Хозяйства всех категорий	сельскохозяйственные организации
	Структура площадей многолетних плодовых насаждений и ягодных культур по видам плодово-ягодных насаждений (в процентах от общей площади плодово-ягодных насаждений соответствующей категории организаций (хозяйств)):	
семечковые культуры	20,8	6,8
косточковые культуры	25,9	3,4
орехоплодные культуры	0,0	0,0
субтропические культуры	0,0	-
цитрусовые культуры	0,0	-
ягодники	53,2	89,8
Площади виноградников, тыс. га	0,2	0,01
Поголовье сельскохозяйственных животных, тыс. голов:		
Крупный рогатый скот - всего	4171,1	1508,4
из него коровы	1629,5	570,7
Молочный крупный рогатый скот	3351,1	1276,9
Мясной крупный рогатый скот	819,7	231,5
Волы	0,3	0,01
из общего поголовья крупного рогатого скота - яки	29,0	17,1
Свиньи	3071,6	1719,6
Овцы и козы - всего	4172,8	879,7
в том числе:		
овцы	3515,1	787,1
козы	657,7	92,6
Птица - всего	56459,1	43699,1
Птица сельскохозяйственная - всего	56278,1	43623,8
в том числе:		
куры - всего	53383,5	43121,1
из них куры-несушки	21958,2	16126,0
куры яичных пород	28184,5	21584,7
куры мясных и мясо-яичных пород	25198,9	21536,4
утки	1429,5	111,2
гуси	1004,1	57,9
индейки	441,6	333,4
цесарки	19,4	0,1
Прочие виды птицы - всего	181,0	75,3
перепелки	179,6	75,3
фазаны	1,3	0,00
страусы	0,2	0,01
Лошади	585,9	126,0
Ослы	0,1	0,00
Северные олени	154,4	116,9
Пятнистые олени	2,7	2,5
Маралы	78,1	64,2

крестьянские (фермерские) хозяйства и индивидуальные предприниматели	в том числе		личные подсобные и другие индивидуальные хозяйства граждан	некоммерческие объединения граждан
	из них			
	крестьянские (фермерские) хозяйства	индивидуальные предприниматели		
7,5	6,0	10,4	24,6	23,6
4,0	5,8	0,6	31,8	30,4
-	-	-	0,0	0,1
-	-	-	0,0	0,0
-	-	-	0,0	0,0
88,5	88,3	89,0	43,6	46,0
0,00	0,00	-	0,1	0,1
596,5	521,4	75,1	2065,8	0,4
240,7	211,3	29,4	817,9	0,2
307,6	269,4	38,2	1766,3	0,3
288,8	251,8	37,0	299,4	0,1
0,1	0,1	-	0,1	-
5,9	5,8	0,1	6,0	-
132,1	110,2	22,0	1219,3	0,6
1204,0	1107,1	96,9	2087,8	1,3
1047,1	960,1	87,0	1680,5	0,3
156,9	147,0	9,9	407,2	1,0
532,9	414,9	118,0	12187,2	39,9
475,6	380,4	95,2	12139,9	38,9
343,2	305,2	38,0	9884,7	34,4
185,2	178,6	6,6	5624,6	22,5
218,6	208,3	10,2	6358,3	23,0
124,6	96,9	27,7	3526,4	11,5
33,6	18,2	15,4	1283,1	1,6
90,1	49,2	40,9	854,1	2,0
5,9	5,1	0,8	101,7	0,6
2,8	2,5	0,2	16,3	0,2
57,3	34,5	22,7	47,4	1,0
56,7	34,0	22,7	46,6	1,0
0,5	0,5	-	0,7	0,1
0,04	0,04	-	0,1	0,00
170,1	150,9	19,2	289,7	0,05
0,01	0,01	-	0,1	-
35,6	35,5	0,1	1,9	-
0,1	0,04	0,02	0,1	-
13,8	13,3	0,4	0,1	-

	Хозяйства всех категорий	сельскохозяйственные организации
	Верблюды	1,1
Кролики домашние	1014,3	6,2
Звери пушные (клеточного разведения):		
Лисицы	1,4	0,8
Песцы	1,6	1,5
Норки	167,7	167,7
Нутрии	0,6	0,1
Соболи	4,7	4,7
Ондатры	0,1	0,1
Хори	0,1	-
Пчелы медоносные (семьи), тыс. шт.	386,4	9,8
Наличие сельскохозяйственной техники, тыс. шт.:		
Тракторы	213,7	43,5
Комбайны:		
зерноуборочные	26,7	14,3
кукурузоуборочные	0,03	0,03
картофелеуборочные	0,6	0,3
кормоуборочные	3,4	2,9
Машины свеклоуборочные (без ботвоуборочных)	0,1	0,1
Установки доильные	22,6	4,9
Плуги	24,3	10,6
Косилки	17,8	6,8
Сеялки	44,5	22,9
В среднем на одну организацию (хозяйство, объединение):		
численность работников ³⁾ , человек	x	59
общая земельная площадь, га	x	6874,9
площадь сельскохозяйственных угодий, га	x	3900,2
общая посевная площадь сельскохозяйственных культур ⁴⁾ , га	x	3145,7
поголовье сельскохозяйственных животных ⁵⁾ , голов:	x	
крупный рогатый скот	x	863
из него коровы	x	341
свиньи	x	4084
птица	x	251144

Здесь и далее по субъектам Российской Федерации, входящим в Сибирский федеральный округ:

¹⁾ Включая овощи закрытого грунта по личным подсобным и другим индивидуальным хозяйствам граждан и некоммерческим объединениям.

²⁾ Включая ягодники в междурядьях сада.

³⁾ В расчете на одну организацию (хозяйство), без учета подсобных сельскохозяйственных предприятий несельскохозяйственных организаций, осуществлявших сельскохозяйственную деятельность в I полугодии 2016 г.

⁴⁾ В расчете на одну организацию (хозяйство), имевшую общую посевную площадь.

⁵⁾ В расчете на одну организацию (хозяйство), имевшую поголовье скота соответствующего вида.

крестьянские (фермерские) хозяйства и индивидуальные предприниматели	в том числе		личные подсобные и другие индивидуальные хозяйства граждан	некоммерческие объединения граждан
	из них			
	крестьянские (фермерские) хозяйства	индивидуальные предприниматели		
0,2	0,2	-	0,1	-
17,3	15,5	1,8	982,7	8,1
0,2	0,00	0,2	0,5	-
-	-	-	0,1	-
-	-	-	0,01	-
-	-	-	0,5	0,01
-	-	-	0,00	-
-	-	-	-	-
0,00	0,00	-	0,1	-
26,6	16,3	10,3	347,1	3,0
31,2	26,9	4,3	139,0	x
12,4	10,8	1,6	x	x
0,00	0,00	-	x	x
0,3	0,2	0,1	x	x
0,5	0,4	0,1	x	x
0,02	0,01	0,00	x	x
1,3	1,1	0,2	16,4	x
13,7	11,8	1,9	x	x
11,0	9,5	1,6	x	x
21,6	19,2	2,5	x	x
4	4	3	x	x
391,2	390,6	394,8	1,1	21,0
349,0	367,5	253,5	1,0	13,7
540,0	561,0	420,9	0,1	5,9
73	74	70	5	5
31	31	30	2	3
54	55	48	4	4
429	417	474	23	37

**ОСНОВНЫЕ ИТОГИ ВСЕРОССИЙСКОЙ СЕЛЬСКОХОЗЯЙСТВЕННОЙ
по Республике**

(на 1 июля 2016 г.)

	Хозяйства всех категорий	сельскохозяй- ственные организации
Число организаций (хозяйств) - всего	x	163
из них осуществлявшие сельскохозяйственную деятельность в I полугодии 2016 г.	x	136
в процентах от общего числа соответствующей категории организаций (хозяйств)	x	83,4
Общая земельная площадь, га	1340961,9	862437,3
из нее сельскохозяйственные угодья	921475,7	452593,0
в том числе:		
пашня	116184,5	57977,3
сенокосы	89336,1	26724,4
пастбища	704574,2	366087,8
многолетние насаждения	998,3	220,2
залежь	10382,5	1583,3
Из общей площади сельскохозяйственных угодий фактически использовались, га	791369,5	345149,1
в процентах от общей площади сельскохозяйственных угодий соответствующей категории организаций (хозяйств)	85,9	76,3
Посевная площадь сельскохозяйственных культур под урожаем 2016 г. - всего, га	111944,2	55004,2
в том числе:		
Зерновые и зернобобовые культуры - всего	6902,9	5582,3
из них:		
пшеница	936,7	808,1
ячмень	295,4	250,4
овес	5597,2	4473,3
просо	23,0	-
гречиха	50,0	50,0
зернобобовые культуры	0,5	0,5
из них горох	0,5	0,5
Картофель	2242,8	36,0
Овощные и бахчевые культуры – всего	343,8	8,8
из них:		
овощи открытого грунта – всего	305,4	8,8
в том числе:		
капуста (всех видов)	64,7	2,2
огурцы	23,5	0,4
помидоры	47,5	0,3
свекла столовая	22,6	2,3
морковь столовая	38,1	2,5
лук репчатый	36,3	0,9
чеснок	13,3	-
кабачки, патиссоны	13,9	-
Кормовые культуры - всего	102452,8	49377,1
из них:		
травы однолетние	41344,5	16802,3
травы многолетние	57880,0	30080,8
кормовые культуры на силос (без кукурузы)	2621,8	2484,0

ПЕРЕПИСИ В РАЗРЕЗЕ КАТЕГОРИЙ ХОЗЯЙСТВ
Алтай

крестьянские (фермерские) хозяйства и индивидуальные предприниматели	в том числе		личные подсобные и другие индивидуальные хозяйства граждан	некоммерческие объединения граждан
	из них			
	крестьянские (фермерские) хозяйства	индивидуальные предприниматели		
1873	1694	179	81767	136
1680	1546	134	56913	85
89,7	91,3	74,9	69,6	62,5
186004,9	176481,9	9523,0	291724,0	795,7
179450,2	169931,2	9519,0	288780,3	652,1
47645,9	45599,3	2046,6	10472,1	89,2
19184,2	17342,6	1841,6	43427,5	x
111650,7	106027,0	5623,7	226835,7	x
255,9	255,8	0,1	483,3	38,9
713,5	706,5	7,0	7561,7	524,0
164873,6	156173,7	8699,9	281218,6	128,1
91,9	91,9	91,4	97,4	19,6
46490,9	44623,6	1867,3	10360,0	89,2
1144,6	1134,6	10,0	176,0	-
125,0	125,0	-	3,6	-
45,0	45,0	-	-	-
951,6	941,6	10,0	172,3	-
23,0	23,0	-	-	-
-	-	-	-	-
-	-	-	0,00	-
-	-	-	-	-
45,6	38,6	7,0	2086,4	74,8
18,6	9,6	9,0	302,0	14,4
17,0	9,0	8,0	266,7	12,8
5,7	2,7	3,0	55,2	1,6
0,9	0,4	0,5	20,9	1,3
0,9	0,4	0,5	43,6	2,8
3,0	2,0	1,0	16,8	0,5
3,1	2,1	1,0	30,9	1,5
0,7	0,7	-	33,1	1,6
-	-	-	12,3	1,1
0,3	0,3	-	13,0	0,6
45281,0	43439,7	1841,3	7794,7	-
18476,5	17823,7	652,8	6065,7	-
26091,3	24902,8	1188,5	1707,9	-
129,1	129,1	-	8,7	-

	Хозяйства всех категорий	сельскохозяйственные организации
	Структура посевных площадей по видам сельскохозяйственных культур (в процентах от общей посевной площади соответствующей категории организаций (хозяйств)):	
Зерновые и зернобобовые культуры	6,2	10,1
Картофель	2,0	0,1
Овощные и бахчевые культуры	0,3	0,0
Кормовые культуры	91,5	89,8
Площади многолетних плодовых насаждений и ягодных культур - всего, га	736,4	102,2
в том числе:		
семечковые культуры - всего	290,0	58,2
из них:		
яблоня	176,1	39,6
груша	112,5	18,6
косточковые культуры - всего	195,6	28,0
из них:		
слива	84,0	28,0
вишня	102,7	-
черешня	1,6	-
абрикос	1,3	-
ягодники - всего	250,3	16,0
из них:		
земляника, клубника	47,8	3,0
малина, ежевика	60,0	8,0
смородина всех видов	44,6	4,0
крыжовник	6,6	-
рябина черноплодная	43,2	-
облепиха	8,9	-
Структура площадей многолетних плодовых насаждений и ягодных культур по видам плодово-ягодных насаждений (в процентах от общей площади плодово-ягодных насаждений соответствующей категории организаций (хозяйств)):		
семечковые культуры	39,4	56,9
косточковые культуры	26,6	27,4
ягодники	34,0	15,7
Площади виноградников, га	3,8	-
Поголовье сельскохозяйственных животных, голов:		
Крупный рогатый скот - всего	288497	31690
из него коровы	119358	13009
Молочный крупный рогатый скот	50702	6087
Мясной крупный рогатый скот	237795	25603
из общего поголовья крупного рогатого скота - яки	6736	3052
Свиньи	12284	20
Овцы и козы - всего	775975	132359
в том числе:		
овцы	619826	105301
козы	156149	27058

крестьянские (фермерские) хозяйства и индивидуальные предприниматели	в том числе		личные подсобные и другие индивидуальные хозяйства граждан	некоммерческие объединения граждан
	из них			
	крестьянские (фермерские) хозяйства	индивидуальные предприниматели		
2,5	2,5	0,5	1,7	-
0,1	0,1	0,4	20,1	83,9
0,0	0,0	0,5	2,9	16,1
97,4	97,3	98,6	75,2	-
121,9	121,9	-	473,8	38,5
19,5	19,5	-	197,0	15,3
15,6	15,6	-	113,5	7,4
3,9	3,9	-	82,2	7,9
11,3	11,3	-	144,1	12,2
7,7	7,7	-	45,9	2,5
3,6	3,6	-	89,4	9,6
-	-	-	1,6	0,02
-	-	-	1,3	-
91,1	91,1	-	132,1	11,1
6,3	6,3	-	35,5	2,9
19,7	19,7	-	30,3	2,0
11,8	11,8	-	27,5	1,2
0,2	0,2	-	6,2	0,2
38,2	38,2	-	4,7	0,2
1,7	1,7	-	6,3	0,9
16,0	16,0	-	41,6	39,7
9,3	9,3	-	30,4	31,6
74,7	74,7	-	27,9	28,7
-	-	-	3,4	0,4
122613	114302	8311	134184	10
51245	47817	3428	55100	4
3348	3296	52	41257	10
119265	111006	8259	92927	-
2912	2850	62	772	-
1242	778	464	11022	-
360539	333962	26577	283069	8
288319	268433	19886	226206	-
72220	65529	6691	56863	8

	Хозяйства всех категорий	сельскохозяйственные организации
Птица - всего	138484	1521
Птица сельскохозяйственная - всего	135452	1435
в том числе:		
куры - всего	123068	1048
из них куры-несушки	85530	256
куры яичных пород	91672	380
куры мясных и мясо-яичных пород	31396	668
утки	3518	140
гуси	5440	50
индейки	2981	150
цесарки	445	47
Прочие виды птицы - всего	3032	86
перепелки	3010	75
фазаны	15	4
страусы	7	7
Лошади	133924	15207
Пятнистые олени	232	174
Маралы	54017	41373
Верблюды	476	375
Кролики домашние	14409	34
Пчелы медоносные (семьи), шт.	12346	639
Наличие сельскохозяйственной техники, шт.:		
Тракторы	4764	655
Комбайны:		
зерноуборочные	67	53
картофелеуборочные	1	-
кормоуборочные	75	58
Установки доильные	197	24
Плуги	779	201
Косилки	1299	234
Сеялки	589	151
В среднем на одну организацию (хозяйство, объединение):		
численность работников, человек	x	21
общая земельная площадь, га	x	5291,0
площадь сельскохозяйственных угодий, га	x	2776,6
общая посевная площадь сельскохозяйственных культур, га	x	597,9
поголовье сельскохозяйственных животных, голов:	x	
крупный рогатый скот	x	360
из него коровы	x	153
свиньи	x	20
птица	x	761

крестьянские (фермерские) хозяйства и индивидуальные предприниматели	в том числе		личные подсобные и другие индивидуальные хозяйства граждан	некоммерческие объединения граждан
	из них			
	крестьянские (фермерские) хозяйства	индивидуальные предприниматели		
4692	3867	825	132163	108
4572	3867	705	129337	108
3231	2835	396	118681	108
2135	1897	238	83039	100
2765	2383	382	88450	77
466	452	14	30231	31
45	15	30	3333	-
910	706	204	4480	-
386	311	75	2445	-
-	-	-	398	-
120	-	120	2826	-
120	-	120	2815	-
-	-	-	11	-
-	-	-	-	-
65112	60363	4749	53599	6
57	39	18	1	-
12546	12133	413	98	-
85	85	-	16	-
242	241	1	14019	114
1931	1483	448	9596	180
1205	1126	79	2904	x
14	14	-	x	x
1	1	-	x	x
17	16	1	x	x
35	35	-	138	x
578	548	30	x	x
1065	998	67	x	x
438	411	27	x	x
2	2	2	x	x
99,3	104,2	53,2	3,6	5,9
95,8	100,3	53,2	3,5	4,8
46,2	46,8	34,6	0,2	1,0
82	82	76	8	10
35	35	32	4	4
32	22	155	2	-
114	110	138	15	15

**ОСНОВНЫЕ ИТОГИ ВСЕРОССИЙСКОЙ СЕЛЬСКОХОЗЯЙСТВЕННОЙ
по Республике**

(на 1 июля 2016 г.)

	Хозяйства всех категорий	сельскохозяй- ственные организации
	Число организаций (хозяйств) - всего	x
из них осуществлявшие сельскохозяйственную деятельность в I полугодии 2016 г.	x	170
в процентах от общего числа соответствующей категории организаций (хозяйств)	x	73,3
Общая земельная площадь, га	907255,6	562558,7
из нее сельскохозяйственные угодья	693899,9	381145,9
в том числе:		
пашня	163505,5	123244,1
сенокосы	221425,8	80368,7
пастбища	188358,4	114021,9
многолетние насаждения	1270,6	693,9
залежь	119339,7	62817,3
Из общей площади сельскохозяйственных угодий фактически использовались, га	519035,5	276301,8
в процентах от общей площади сельскохозяйственных угодий соответствующей категории организаций (хозяйств)	74,8	72,5
Посевная площадь сельскохозяйственных культур под урожай 2016 г. - всего, га	140358,7	106200,3
в том числе:		
Зерновые и зернобобовые культуры - всего	75569,1	57683,8
из них:		
пшеница	40061,4	28852,0
рожь	565,0	100,0
ячмень	5844,5	5149,0
овес	27815,4	22682,8
гречиха	1172,8	810,0
зернобобовые культуры	110,0	90,0
из них горох	110,0	90,0
Технические культуры - всего	90,2	90,0
из них масличные культуры	90,0	90,0
Картофель	9528,3	1163,8
Овощные и бахчевые культуры – всего	1411,2	401,7
из них:		
овощи открытого грунта – всего	1198,9	401,2
в том числе:		
капуста (всех видов)	354,8	135,5
огурцы	49,5	5,0
помидоры	115,2	-
свекла столовая	136,8	54,8
морковь столовая	263,4	149,7
лук репчатый	102,2	53,0
чеснок	28,8	-
кабачки, патиссоны	38,7	0,6
продовольственные бахчевые культуры	22,9	0,2
Кормовые культуры - всего	53759,9	46861,0
из них:		
травы однолетние	37971,5	33127,0
травы многолетние	10144,3	8092,0
кормовые культуры на силос (без кукурузы)	5642,0	5642,0

ПЕРЕПИСИ В РАЗРЕЗЕ КАТЕГОРИЙ ХОЗЯЙСТВ
Бурятия

крестьянские (фермерские) хозяйства и индивидуальные предприниматели	в том числе		личные подсобные и другие индивидуальные хозяйства граждан	некоммерческие объединения граждан
	крестьянские (фермерские) хозяйства	из них индивидуальные предприниматели		
2283	1727	556	185691	416
1095	823	272	146413	295
48,0	47,7	48,9	78,8	70,9
130450,1	105165,3	25284,8	206219,0	8027,9
109667,1	85705,3	23961,8	198035,6	5051,3
29827,7	21114,1	8713,6	9353,0	1080,8
29526,9	23957,6	5569,3	111530,2	x
36109,5	29481,2	6628,3	38227,0	x
93,3	61,5	31,8	263,2	220,2
14109,7	11090,9	3018,8	38662,2	3750,4
82059,4	64493,6	17565,8	159373,4	1300,9
74,8	75,3	73,3	80,5	25,8
23746,6	16120,6	7626,0	9331,2	1080,6
17181,6	11060,6	6121,0	703,7	-
10838,5	7211,7	3626,8	370,9	-
465,0	315,0	150,0	-	-
602,0	590,0	12,0	93,5	-
4916,1	2643,9	2272,2	216,5	-
340,0	280,0	60,0	22,8	-
20,0	20,0	-	-	-
20,0	20,0	-	-	-
-	-	-	0,2	-
-	-	-	-	-
527,6	441,9	85,7	6997,9	838,9
129,5	103,3	26,2	638,4	241,7
108,9	92,7	16,2	502,0	186,9
49,9	43,6	6,4	126,6	42,7
3,2	2,7	0,5	34,9	6,3
1,8	1,3	0,5	80,7	32,6
16,3	16,0	0,3	42,8	22,8
26,8	24,3	2,5	57,2	29,7
2,6	1,8	0,8	36,4	10,3
0,1	0,1	-	23,5	5,2
1,2	0,7	0,6	27,3	9,6
20,6	10,6	10,0	1,8	0,3
5908,0	4514,8	1393,2	990,9	-
3884,3	2744,8	1139,5	960,2	-
2022,6	1768,9	253,7	29,7	-
-	-	-	-	-

	Хозяйства всех категорий	сельскохозяйственные организации
	Структура посевных площадей по видам сельскохозяйственных культур (в процентах от общей посевной площади соответствующей категории организаций (хозяйств)):	
Зерновые и зернобобовые культуры	53,8	54,3
Технические культуры	0,1	0,1
Картофель	6,8	1,1
Овощные и бахчевые культуры	1,0	0,4
Кормовые культуры	38,3	44,1
Площади многолетних плодовых насаждений и ягодных культур - всего, га	1148,8	662,0
в том числе:		
семечковые культуры - всего	70,3	3,4
из них:		
яблоня	7,2	0,5
груша	14,6	0,8
косточковые культуры - всего	171,1	6,3
из них:		
слива	51,8	0,2
вишня	105,3	5,2
абрикос	2,7	-
ягодники - всего	906,9	651,8
из них:		
земляника, клубника	50,5	-
малина, ежевика	107,5	0,8
смородина всех видов	44,7	0,9
крыжовник	10,6	1,5
рябина черноплодная	3,1	-
облепиха	663,5	646,8
Структура площадей многолетних плодовых насаждений и ягодных культур по видам плодово-ягодных насаждений (в процентах от общей площади плодово-ягодных насаждений соответствующей категории организаций (хозяйств)):		
семечковые культуры	6,1	0,5
косточковые культуры	14,9	1,0
ягодники	78,9	98,5
Поголовье сельскохозяйственных животных, голов:		
Крупный рогатый скот - всего	378261	57630
из него коровы	148408	22694
Молочный крупный рогатый скот	214577	10261
Мясной крупный рогатый скот	163567	47367
из общего поголовья крупного рогатого скота - яки	9965	7732
Свиньи	131318	93411
Овцы и козы - всего	291509	78388
в том числе:		
овцы	274593	78207
козы	16916	181
Птица - всего	503434	254443
Птица сельскохозяйственная - всего	501813	254443
в том числе:		
куры - всего	488252	254093
из них куры-несушки	331873	147750
куры яичных пород	460926	254093
куры мясных и мясо-яичных пород	27326	-

крестьянские (фермерские) хозяйства и индивидуальные предприниматели	в том числе		личные подсобные и другие индивидуальные хозяйства граждан	некоммерческие объединения граждан
	крестьянские (фермерские) хозяйства	индивидуальные предприниматели		
72,4	68,6	80,3	7,5	-
-	-	-	0,0	-
2,2	2,7	1,1	75,0	77,6
0,5	0,6	0,3	6,8	22,4
24,9	28,0	18,3	10,6	-
14,1	8,3	5,8	252,5	220,2
5,6	1,2	4,4	31,3	30,1
3,2	-	3,2	0,02	3,5
0,5	0,3	0,2	4,5	8,7
2,2	1,1	1,1	82,7	79,9
0,9	0,3	0,6	24,2	26,5
0,8	0,5	0,3	48,6	50,7
0,3	0,2	0,1	1,3	1,1
6,3	6,0	0,3	138,6	110,2
4,0	4,0	-	26,9	19,7
0,8	0,8	0,03	58,6	47,2
1,3	1,0	0,3	31,5	11,1
0,01	-	0,01	6,0	3,1
-	-	-	1,2	1,9
0,2	0,2	-	6,4	10,0
39,7	14,5	75,9	12,4	13,7
15,6	13,3	19,0	32,7	36,3
44,7	72,3	5,2	54,9	50,0
49190	39273	9917	271420	21
21013	16931	4082	104686	15
23605	18917	4688	180696	15
25511	20282	5229	90683	6
323	323	-	1910	-
3044	2204	840	34803	60
91788	74266	17522	121239	94
89916	72648	17268	106454	16
1872	1618	254	14785	78
10605	8397	2208	235433	2953
9925	8237	1688	234722	2723
8965	7562	1403	222951	2243
4933	4107	826	177373	1817
7800	6617	1183	197557	1476
1165	945	220	25394	767

	Хозяйства всех категорий	сельскохозяйственные организации
утки	2221	-
гуси	7061	350
индейки	4004	-
цесарки	275	-
Прочие виды птицы - всего	1621	-
перепелки	1621	-
Лошади	56867	9491
Северные олени	299	227
Кролики домашние	19740	-
Пчелы медоносные (семьи), шт.	11143	377
Наличие сельскохозяйственной техники, шт.:		
Тракторы	12553	733
Комбайны:		
зерноуборочные	245	164
картофелеуборочные	25	18
кормоуборочные	36	31
Машины свеклоуборочные (без ботвоуборочных)	3	3
Установки доильные	120	31
Плуги	634	212
Косилки	1024	271
Сеялки	348	175
В среднем на одну организацию (хозяйство, объединение):		
численность работников, человек	x	20
общая земельная площадь, га	x	2424,8
площадь сельскохозяйственных угодий, га	x	1642,9
общая посевная площадь сельскохозяйственных культур, га	x	1220,7
поголовье сельскохозяйственных животных, голов:	x	
крупный рогатый скот	x	469
из него коровы	x	186
свиньи	x	4061
птица	x	36349

крестьянские (фермерские) хозяйства и индивидуальные предприниматели	в том числе		личные подсобные и другие индивидуальные хозяйства граждан	некоммерческие объединения граждан
	крестьянские (фермерские) хозяйства	индивидуальные предприниматели		
80	62	18	2034	107
413	320	93	6034	264
459	293	166	3436	109
8	-	8	267	-
680	160	520	711	230
680	160	520	711	230
11511	8333	3178	35865	-
5	5	-	67	-
1106	1086	20	18265	369
984	779	205	9752	30
1082	847	235	10738	x
81	59	22	x	x
7	6	1	x	x
5	5	-	x	x
-	-	-	x	x
7	5	2	82	x
422	343	79	x	x
753	610	143	x	x
173	137	36	x	x
3	3	3	x	x
57,1	60,9	45,5	1,1	19,3
48,0	49,6	43,1	1,1	12,1
81,6	73,3	107,4	0,1	3,7
55	56	52	8	7
25	25	23	3	5
12	11	12	3	5
73	74	69	12	32

ОСНОВНЫЕ ИТОГИ ВСЕРОССИЙСКОЙ СЕЛЬСКОХОЗЯЙСТВЕННОЙ
по Республике
(на 1 июля 2016 г.)

	Хозяйства всех категорий	сельскохозяйственные организации
Число организаций (хозяйств) - всего	x	242
из них осуществлявшие сельскохозяйственную деятельность в I полугодии 2016 г.	x	232
в процентах от общего числа соответствующей категории организаций (хозяйств)	x	95,9
Общая земельная площадь, га	1204237,0	725677,9
из нее сельскохозяйственные угодья	1087078,7	615589,8
в том числе:		
пашня	34998,6	18435,4
сенокосы	73053,0	20318,2
пастбища	947626,7	568531,0
многолетние насаждения	217,5	99,7
залежь	31183,0	8205,5
Из общей площади сельскохозяйственных угодий фактически использовались, га	1048712,4	605815,4
в процентах от общей площади сельскохозяйственных угодий соответствующей категории организаций (хозяйств)	96,5	98,4
Посевная площадь сельскохозяйственных культур под урожай 2016 г. - всего, га	33040,9	17556,7
в том числе:		
Зерновые и зернобобовые культуры - всего	7592,8	4764,1
из них:		
пшеница	4142,1	2589,1
ячмень	1005,4	733,0
овес	2326,8	1386,0
просо	70,6	56,0
Картофель	2289,9	314,4
Овощные и бахчевые культуры – всего	253,0	33,5
из них:		
овощи открытого грунта – всего	230,3	33,5
в том числе:		
капуста (всех видов)	60,9	13,3
огурцы	22,4	1,8
помидоры	33,8	2,3
свекла столовая	26,3	7,6
морковь столовая	29,6	7,0
лук репчатый	16,0	1,1
чеснок	5,2	-
кабачки, патиссоны	8,4	-
продовольственные бахчевые культуры	15,3	-
Кормовые культуры - всего	22905,0	12444,7
из них:		
травы однолетние	18781,5	9621,7
травы многолетние	4067,2	2822,0

ПЕРЕПИСИ В РАЗРЕЗЕ КАТЕГОРИЙ ХОЗЯЙСТВ

Тыва

	в том числе				
	крестьянские (фермерские) хозяйства и индивидуальные предприниматели	из них		личные подсобные и другие индивидуальные хозяйства граждан	некоммерческие объединения граждан
		крестьянские (фермерские) хозяйства	индивидуальные предприниматели		
918	896	22	57724	61	
800	790	10	44616	41	
87,1	88,2	45,5	77,3	67,2	
144138,4	143366,8	771,6	332992,5	1428,2	
140311,9	139554,1	757,8	330266,1	910,9	
13598,5	13437,0	161,5	2805,6	159,1	
14993,0	14766,1	226,9	37741,8	x	
110325,6	110056,2	269,4	268770,1	x	
0,5	0,5	-	87,9	29,4	
1394,3	1294,3	100,0	20860,7	722,4	
133303,1	132897,3	405,8	309405,4	188,5	
95,0	95,2	53,5	93,7	20,7	
12700,1	12682,2	17,9	2625,0	159,1	
2331,7	2331,7	-	497,0	-	
1478,0	1478,0	-	75,0	-	
216,5	216,5	-	55,9	-	
585,7	585,7	-	355,1	-	
6,5	6,5	-	8,1	-	
371,8	358,8	13,0	1466,6	137,1	
41,9	37,0	4,9	155,6	22,0	
28,9	26,0	2,9	147,1	20,8	
19,7	17,2	2,5	25,7	2,3	
1,4	1,4	-	16,9	2,4	
1,9	1,9	-	25,1	4,5	
2,6	2,4	0,2	14,4	1,7	
2,4	2,2	0,2	17,5	2,7	
0,0	0,0	-	13,0	1,9	
-	-	-	4,6	0,5	
-	-	-	7,2	1,2	
13,0	11,0	2,0	2,0	0,3	
9954,7	9954,7	-	505,6	-	
8739,0	8739,0	-	420,8	-	
1215,7	1215,7	-	29,5	-	

	Хозяйства всех категорий	сельскохозяйственные организации
	Структура посевных площадей по видам сельскохозяйственных культур (в процентах от общей посевной площади соответствующей категории организаций (хозяйств)):	
Зерновые и зернобобовые культуры	23,0	27,1
Картофель	6,9	1,8
Овощные и бахчевые культуры	0,8	0,2
Кормовые культуры	69,3	70,9
Площади многолетних плодовых насаждений и ягодных культур - всего, га	216,4	99,7
в том числе:		
семечковые культуры - всего	24,8	-
из них яблоня	6,0	-
косточковые культуры - всего	50,2	3,2
из них:		
слива	21,1	-
вишня	22,2	3,2
ягодники - всего	141,4	96,5
из них:		
малина, ежевика	35,6	22,4
смородина всех видов	17,7	9,5
облепиха	73,8	61,0
Структура площадей многолетних плодовых насаждений и ягодных культур по видам плодово-ягодных насаждений (в процентах от общей площади плодово-ягодных насаждений соответствующей категории организаций (хозяйств)):		
семечковые культуры	11,4	-
косточковые культуры	23,2	3,2
ягодники	65,3	96,8
Поголовье сельскохозяйственных животных, голов:		
Крупный рогатый скот - всего	173042	18627
из него коровы	66955	7194
Молочный крупный рогатый скот	89164	6778
Мясной крупный рогатый скот	83844	11839
из общего поголовья крупного рогатого скота - яки	12193	6331
Свиньи	11764	1507
Овцы и козы - всего	1162234	351088
в том числе:		
овцы	882107	288026
козы	280127	63062
Птица - всего	31268	1413
Птица сельскохозяйственная - всего	30023	1413
в том числе:		
куры - всего	27707	1177
из них куры-несушки	18261	925
куры яичных пород	12566	-
куры мясных и мясо-яичных пород	15141	1177
утки	717	-
гуси	1408	236
индейки	188	-
Прочие виды птицы - всего	1245	-
перепелки	1245	-

крестьянские (фермерские) хозяйства и индивидуальные предприниматели	в том числе		личные подсобные и другие индивидуальные хозяйства граждан	некоммерческие объединения граждан
	крестьянские (фермерские) хозяйства	индивидуальные предприниматели		
18,4	18,4	-	18,9	-
2,9	2,8	72,6	55,9	86,2
0,3	0,3	27,4	5,9	13,8
78,4	78,5	-	19,3	-
0,5	0,5	-	86,8	29,4
-	-	-	16,5	8,2
-	-	-	4,2	1,8
-	-	-	33,2	13,8
-	-	-	13,9	7,2
-	-	-	12,6	6,4
0,5	0,5	-	37,1	7,3
-	-	-	10,9	2,3
-	-	-	6,8	1,3
0,5	0,5	-	11,7	0,6
-	-	-	19,0	28,1
-	-	-	38,3	47,1
100	100	-	42,7	24,9
25874	25777	97	128461	80
10738	10697	41	48991	32
11601	11560	41	70785	-
14273	14217	56	57652	80
2567	2567	-	3295	-
1320	1302	18	8878	59
274642	273628	1014	536357	147
215858	214971	887	378112	111
58784	58657	127	158245	36
1972	759	1213	27324	559
772	759	13	27279	559
748	737	11	25331	451
395	390	5	16677	264
188	188	-	12378	-
560	549	11	12953	451
-	-	-	680	37
14	12	2	1100	58
10	10	-	165	13
1200	-	1200	45	-
1200	-	1200	45	-

	Хозяйства всех категорий	сельскохозяйственные организации
Лошади	74309	16604
Северные олени	3508	3332
Маралы	647	647
Верблюды	213	191
Кролики домашние	2579	-
Пчелы медоносные (семьи), шт.	351	-
Наличие сельскохозяйственной техники, шт.:		
Тракторы	2068	228
Комбайны:		
зерноуборочные	64	47
картофелеуборочные	10	7
кормоуборочные	5	5
Установки доильные	28	4
Плуги	184	75
Косилки	341	121
Сеялки	147	60
В среднем на одну организацию (хозяйство, объединение):		
численность работников, человек	x	9
общая земельная площадь, га	x	2998,7
площадь сельскохозяйственных угодий, га	x	2543,8
общая посевная площадь сельскохозяйственных культур, га	x	173,8
поголовье сельскохозяйственных животных, голов:	x	
крупный рогатый скот	x	112
из него коровы	x	44
свиньи	x	33
птица	x	236

крестьянские (фермерские) хозяйства и индивидуальные предприниматели	в том числе		личные подсобные и другие индивидуальные хозяйства граждан	некоммерческие объединения граждан
	крестьянские (фермерские) хозяйства	индивидуальные предприниматели		
21117	21114	3	36583	5
97	97	-	79	-
-	-	-	-	-
10	10	-	12	-
62	62	-	2506	11
9	9	-	302	40
335	332	3	1505	x
17	17	-	x	x
3	3	-	x	x
-	-	-	x	x
5	5	-	19	x
109	108	1	x	x
220	218	2	x	x
87	87	-	x	x
4	4	3	x	x
157,0	160,0	35,1	5,8	23,4
152,8	155,8	34,4	5,7	14,9
70,6	72,1	4,5	0,1	3,9
39	39	32	10	27
16	16	14	4	11
12	12	9	4	8
79	33	607	13	56

**ОСНОВНЫЕ ИТОГИ ВСЕРОССИЙСКОЙ СЕЛЬСКОХОЗЯЙСТВЕННОЙ
по Республике**

(на 1 июля 2016 г.)

	Хозяйства всех категорий	сельскохозяй- ственные организации
Число организаций (хозяйств) - всего	х	93
из них осуществлявшие сельскохозяйственную деятельность в I полугодии 2016 г.	х	69
в процентах от общего числа соответствующей категории организаций (хозяйств)	х	74,2
Общая земельная площадь, га	765304,7	351798,5
из нее сельскохозяйственные угодья	647601,7	243063,9
в том числе:		
пашня	256505,0	135875,2
сенокосы	176132,3	30036,9
пастбища	190306,8	72568,3
многолетние насаждения	2225,4	846,0
залежь	22432,2	3737,5
Из общей площади сельскохозяйственных угодий фактически использовались, га	592541,1	232588,5
в процентах от общей площади сельскохозяйственных угодий соответствующей категории организаций (хозяйств)	91,5	95,7
Посевная площадь сельскохозяйственных культур под урожаем 2016 г. - всего, га	237154,1	124457,8
в том числе:		
Зерновые и зернобобовые культуры - всего	107413,0	65150,5
из них:		
пшеница	52173,0	34924,0
ячмень	11683,5	5227,5
овес	35058,2	20529,0
гречиха	7924,5	4400,0
зернобобовые культуры	571,6	70,0
из них горох	571,3	70,0
Технические культуры - всего	3123,1	2700,0
из них:		
масличные культуры - всего	3021,7	2700,0
из них:		
подсолнечник на зерно	335,6	334,0
соя	120,0	120,0
рапс	2566,0	2246,0
Картофель	7216,8	126,5
Овощные и бахчевые культуры – всего	1574,1	7,3
из них:		
овощи открытого грунта – всего	1485,3	7,3
в том числе:		
капуста (всех видов)	368,1	5,1
огурцы	74,2	0,1
помидоры	201,9	0,1
свекла столовая	160,3	0,2
морковь столовая	256,6	1,7
лук репчатый	108,3	-
чеснок	49,3	-
кабачки, патиссоны	52,3	-
продовольственные бахчевые культуры	20,3	-

ПЕРЕПИСИ В РАЗРЕЗЕ КАТЕГОРИЙ ХОЗЯЙСТВ
Хакасия

крестьянские (фермерские) хозяйства и индивидуальные предприниматели	в том числе		личные подсобные и другие индивидуальные хозяйства граждан	некоммерческие объединения граждан
	из них			
	крестьянские (фермерские) хозяйства	индивидуальные предприниматели		
864	811	53	116202	122
671	652	19	94784	109
77,7	80,4	35,8	81,6	89,3
301476,4	294667,3	6809,1	106350,5	5679,3
297713,0	293209,6	4503,4	102368,4	4456,4
112318,2	112011,9	306,3	6623,2	1688,5
73059,4	69389,8	3669,6	73036,0	x
105118,7	104662,7	456,0	12619,8	x
421,2	421,1	0,1	609,2	349,0
6795,5	6724,1	71,4	9480,3	2419,0
265027,0	263871,1	1155,9	92888,1	2037,4
89,0	90,0	25,7	90,7	45,7
104848,2	104542,0	306,2	6159,5	1688,6
41929,1	41628,4	300,7	331,6	1,9
17199,0	17079,0	120,0	50,0	-
6315,7	6315,7	-	140,3	-
14421,6	14240,9	180,7	107,6	-
3491,5	3491,5	-	33,0	-
501,3	501,3	-	0,01	0,3
501,3	501,3	-	-	-
348,2	348,2	-	73,8	1,1
320,0	320,0	-	0,7	1,1
-	-	-	0,6	1,0
-	-	-	-	-
320,0	320,0	-	-	-
753,0	752,3	0,7	4908,5	1428,8
489,0	484,2	4,8	821,1	256,8
473,3	469,0	4,3	768,1	236,6
209,5	205,5	4,0	126,5	27,0
0,6	0,6	-	54,1	19,4
0,6	0,6	-	157,2	44,0
98,7	98,7	-	48,5	12,9
158,0	157,9	0,1	74,1	22,9
2,4	2,4	-	78,9	27,0
-	-	-	38,2	11,1
0,1	0,1	-	35,7	16,4
6,5	6,0	0,5	12,7	1,1

	Хозяйства всех категорий	сельскохозяйственные организации
Кормовые культуры - всего	117827,1	56473,5
из них:		
травы однолетние	29991,2	20860,0
травы многолетние	83814,7	31851,5
кукуруза на корм	4002,1	3752,0
Структура посевных площадей по видам сельскохозяйственных культур (в процентах от общей посевной площади соответствующей категории организаций (хозяйств)):		
Зерновые и зернобобовые культуры	45,3	52,3
Технические культуры	1,3	2,2
Картофель	3,0	0,1
Овощные и бахчевые культуры	0,7	0,0
Кормовые культуры	49,7	45,4
Площади многолетних плодовых насаждений и ягодных культур - всего, га	951,3	2,2
в том числе:		
семечковые культуры - всего	295,9	0,1
из них:		
яблоня	187,4	-
груша	95,2	0,1
косточковые культуры - всего	411,6	-
из них:		
слива	100,6	-
вишня	210,2	-
черешня	28,5	-
абрикос	68,6	-
орехоплодные культуры - всего	5,0	1,2
из них:		
грецкий орех	0,9	0,1
фундук	0,4	-
ягодники - всего	238,7	0,9
из них:		
земляника, клубника	55,5	0,4
малина, ежевика	77,2	0,4
смородина всех видов	35,7	-
крыжовник	8,1	-
рябина черноплодная	5,4	-
облепиха	8,8	-
Структура площадей многолетних плодовых насаждений и ягодных культур по видам плодово-ягодных насаждений (в процентах от общей площади плодово-ягодных насаждений соответствующей категории организаций (хозяйств)):		
семечковые культуры	31,1	4,5
косточковые культуры	43,3	-
орехоплодные культуры	0,5	54,5
ягодники	25,1	40,9
Площади виноградников, га	0,5	-
Поголовье сельскохозяйственных животных, голов:		
Крупный рогатый скот - всего	173474	30707
из него коровы	69630	11049

крестьянские (фермерские) хозяйства и индивидуальные предприниматели	в том числе		личные подсобные и другие индивидуальные хозяйства граждан	некоммерческие объединения граждан
	крестьянские (фермерские) хозяйства	индивидуальные предприниматели		
61329,0	61329,0	-	24,6	0,0
9108,0	9108,0	-	23,2	-
51963,0	51963,0	-	0,2	-
250,0	250,0	-	0,1	-
40,0	39,8	98,2	5,4	0,1
0,3	0,3	-	1,2	0,1
0,7	0,7	0,2	79,7	84,6
0,5	0,5	1,6	13,3	15,2
58,5	58,7	-	0,4	0,0
1,1	1,1	-	598,8	349,2
-	-	-	184,2	111,6
-	-	-	122,9	64,6
-	-	-	52,2	42,8
0,1	0,1	-	259,7	151,9
-	-	-	68,6	32,0
-	-	-	124,3	85,9
-	-	-	20,8	7,6
0,1	0,1	-	43,1	25,4
-	-	-	2,0	1,8
-	-	-	0,1	0,7
-	-	-	0,1	0,3
1,0	1,0	-	152,9	83,8
-	-	-	31,5	23,6
-	-	-	49,1	27,7
-	-	-	29,0	6,7
-	-	-	6,3	1,8
-	-	-	2,8	2,6
1,0	1,0	-	4,3	3,5
-	-	-	30,8	32,0
9,1	9,1	-	43,4	43,5
-	-	-	0,3	0,5
90,9	90,9	-	25,5	24,0
-	-	-	0,3	0,2
53807	53513	294	88936	24
22414	22307	107	36151	16

	Хозяйства всех категорий	сельскохозяйственные организации
Молочный крупный рогатый скот	146408	21199
Мясной крупный рогатый скот	27029	9508
Свиньи	44203	3233
Овцы и козы - всего	314395	41737
в том числе:		
овцы	308927	41737
козы	5468	-
Птица - всего	559719	276910
Птица сельскохозяйственная - всего	558479	276910
в том числе:		
куры - всего	515760	273320
из них куры-несушки	365902	190792
куры яичных пород	432837	273256
куры мясных и мясо-яичных пород	82923	64
утки	11902	14
гуси	26401	3576
индейки	4014	-
цесарки	402	-
Прочие виды птицы - всего	1240	-
перепелки	716	-
фазаны	515	-
страусы	9	-
Лошади	25927	2239
Пятнистые олени	79	4
Маралы	672	672
Кролики домашние	28322	152
Пчелы медоносные (семьи), шт.	6336	15
Наличие сельскохозяйственной техники, шт.:		
Тракторы	5244	436
Комбайны:		
зерноуборочные	243	122
кукурузоуборочные	7	7
картофелеуборочные	6	-
кормоуборочные	51	36
Установки доильные	692	53
Плуги	391	82
Косилки	648	105
Сеялки	322	103
В среднем на одну организацию (хозяйство, объединение):		
численность работников, человек	x	37
общая земельная площадь, га	x	3782,8
площадь сельскохозяйственных угодий, га	x	2613,6
общая посевная площадь сельскохозяйственных культур, га	x	2894,4
поголовье сельскохозяйственных животных, голов :	x	
крупный рогатый скот	x	960
из него коровы	x	381
свиньи	x	269
птица	x	34614

крестьянские (фермерские) хозяйства и индивидуальные предприниматели	в том числе		личные подсобные и другие индивидуальные хозяйства граждан	некоммерческие объединения граждан
	крестьянские (фермерские) хозяйства	индивидуальные предприниматели		
39906	39612	294	85279	24
13901	13901	-	3620	-
4982	4937	45	35966	22
190142	189230	912	82516	-
189769	188857	912	77421	-
373	373	-	5095	-
10777	9082	1695	271563	469
9957	8382	1575	271143	469
8736	7191	1545	233297	407
5907	5907	-	168850	353
6557	6557	-	152776	248
2179	634	1545	80521	159
270	240	30	11618	-
827	827	-	21936	62
121	121	-	3893	-
3	3	-	399	-
820	700	120	420	-
320	200	120	396	-
500	500	-	15	-
-	-	-	9	-
13333	13321	12	10355	-
-	-	-	75	-
-	-	-	-	-
1052	1052	-	26958	160
590	555	35	4078	1653
973	962	11	3835	x
121	120	1	x	x
-	-	-	x	x
6	6	-	x	x
15	15	-	x	x
4	4	-	635	x
309	305	4	x	x
543	536	7	x	x
219	216	3	x	x
3	3	2	x	x
348,9	363,3	128,5	0,9	46,6
344,6	361,5	85,0	0,9	36,5
360,3	365,5	61,2	0,1	15,5
112	113	42	7	4
50	51	21	3	3
106	112	15	4	4
513	478	848	17	29

**ОСНОВНЫЕ ИТОГИ ВСЕРОССИЙСКОЙ СЕЛЬСКОХОЗЯЙСТВЕННОЙ
по Алтайскому**
(на 1 июля 2016 г.)

	Хозяйства всех категорий	сельскохозяй- ственные организации
Число организаций (хозяйств) - всего	x	1087
из них осуществлявшие сельскохозяйственную деятельность в I полугодии 2016 г.	x	945
в процентах от общего числа соответствующей категории организаций (хозяйств)	x	86,9
Общая земельная площадь, га	7739116,6	4730271,0
из нее сельскохозяйственные угодья	7508922,4	4544075,1
в том числе:		
пашня	6129283,7	3674401,0
сенокосы	477450,6	240189,3
пастбища	748196,7	550033,0
многолетние насаждения	11696,4	4722,9
залежь	142294,9	74728,9
Из общей площади сельскохозяйственных угодий фактически использовались, га	7236025,3	4363578,4
в процентах от общей площади сельскохозяйственных угодий соответствующей категории организаций (хозяйств)	96,4	96,0
Посевная площадь сельскохозяйственных культур под урожаем 2016 г. - всего, га	5372412,2	3195796,0
в том числе:		
Зерновые и зернобобовые культуры - всего	3639781,2	2094254,5
из них:		
пшеница	2264275,7	1281473,4
рожь	35570,5	30073,0
ячмень	259292,6	176395,8
овес	366761,6	215095,9
кукуруза на зерно	1394,0	1094,0
просо	13852,0	7123,0
гречиха	562270,7	282541,9
зернобобовые культуры	134731,1	98865,5
из них горох	99924,5	72545,5
Технические культуры - всего	811812,6	459030,4
из них:		
лен-долгунец	3881,0	3881,0
конопля среднерусская	226,0	226,0
сахарная свекла	23189,0	20724,0
масличные культуры - всего	783910,5	433857,9
из них:		
подсолнечник на зерно	642973,5	335139,9
лен-кудряш (масличный)	54809,0	37575,0
соя	30893,0	24897,0
рапс	50764,0	33848,0
горчица	326,0	226,0
рыжик	1068,0	750,0
лекарственные культуры	504,6	241,5
Картофель	34576,1	2390,5
Овощные и бахчевые культуры – всего	8251,3	851,7
из них:		
овощи открытого грунта – всего	7399,0	765,0
в том числе:		
капуста (всех видов)	1482,8	310,9
огурцы	469,3	5,5
помидоры	1425,5	7,3

ПЕРЕПИСИ В РАЗРЕЗЕ КАТЕГОРИЙ ХОЗЯЙСТВ
краю

в том числе				
крестьянские (фермерские) хозяйства и индивидуальные предприниматели	из них		личные подсобные и другие индивидуальные хозяйства граждан	некоммерческие объединения граждан
	крестьянские (фермерские) хозяйства	индивидуальные предприниматели		
3469	2445	1024	568489	377
2999	2102	897	476750	355
86,5	86,0	87,6	83,9	94,2
2717746,9	2346740,7	371006,2	275409,9	15688,9
2705105,5	2337748,8	367356,7	248807,3	10934,5
2419166,6	2102255,0	316911,6	31411,1	4305,1
108037,9	79852,2	28185,7	129223,4	x
164674,0	146839,3	17834,8	33489,7	x
789,2	479,7	309,5	4696,9	1487,4
12437,7	8322,6	4115,1	49986,2	5142,1
2667833,4	2307934,2	359899,2	198821,1	5792,4
98,6	98,7	98,0	79,9	53,0
2141391,1	1863896,8	277494,3	30920,3	4304,8
1545526,1	1359947,4	185578,7	0,2	0,4
982802,3	885927,6	96874,7	-	-
5497,5	4811,0	686,5	-	-
82896,8	71164,3	11732,5	-	-
151665,7	129650,7	22015,0	-	-
300,0	300,0	-	-	-
6729,0	6509,0	220,0	-	-
279728,8	228857,8	50871,0	-	-
35865,0	32687,0	3178,0	0,2	0,4
27379,0	25862,0	1517,0	0,01	-
352732,4	315659,4	37073,0	49,7	0,1
-	-	-	-	-
-	-	-	-	-
2465,0	2465,0	-	-	-
350004,4	313194,4	36810,0	48,2	0,03
307785,4	276879,4	30906,0	48,2	0,03
17234,0	13560,0	3674,0	-	-
5996,0	4513,0	1483,0	-	-
16916,0	16169,0	747,0	-	-
100,0	100,0	-	-	-
318,0	318,0	-	-	-
263,0	-	263,0	0,1	0,04
4100,8	2268,8	1832,0	24786,2	3298,6
1534,2	716,7	817,5	4860,2	1005,1
1223,2	562,7	660,5	4481,3	929,4
461,7	238,5	223,2	591,6	118,6
18,6	9,6	9,0	371,8	73,4
85,5	27,5	58,0	1081,8	250,9

	Хозяйства всех категорий	сельскохозяйственные организации
свекла столовая	444,9	93,3
морковь столовая	978,7	175,1
лук репчатый	479,0	77,3
чеснок	213,0	0,1
кабачки, патиссоны	247,1	7,1
продовольственные бахчевые культуры	702,3	85,0
Кормовые культуры - всего	877991,1	639268,9
из них:		
травы однолетние	276369,3	224097,8
травы многолетние	525152,4	348660,7
кормовые культуры на силос (без кукурузы)	12513,0	9215,0
кукуруза на корм	63208,4	57293,4
корнеплодные кормовые культуры, включая свеклу сахарную на корм скоту	58,8	2,0
Структура посевных площадей по видам сельскохозяйственных культур (в процентах от общей посевной площади соответствующей категории организаций (хозяйств)):		
Зерновые и зернобобовые культуры	67,7	65,5
Технические культуры	15,1	14,4
Картофель	0,6	0,1
Овощные и бахчевые культуры	0,2	0,0
Кормовые культуры	16,3	20,0
Площади многолетних плодовых насаждений и ягодных культур - всего, га	9320,7	2907,4
в том числе:		
семечковые культуры - всего	1958,3	125,1
из них:		
яблоня	1593,6	115,9
груша	359,2	9,2
косточковые культуры - всего	1988,1	25,3
из них:		
слива	284,1	15,4
вишня	1686,6	9,9
ягодники - всего	5374,2	2757,0
из них:		
земляника, клубника	590,3	28,7
малина, ежевика	619,2	106,8
смородина всех видов	471,4	119,1
крыжовник	116,5	1,0
рябина черноплодная	138,3	48,2
облепиха	2982,3	2351,7
Структура площадей многолетних плодовых насаждений и ягодных культур по видам плодово-ягодных насаждений (в процентах от общей площади плодово-ягодных насаждений соответствующей категории организаций (хозяйств)):		
семечковые культуры	21,0	4,3
косточковые культуры	21,3	0,9
ягодники	57,7	94,8
Площади виноградников, га	130,8	3,4
Поголовье сельскохозяйственных животных, голов:		
Крупный рогатый скот - всего	773329	360609
из него коровы	304539	134425
Молочный крупный рогатый скот	696603	317110
Мясной крупный рогатый скот	76726	43499
Свины	476551	145317

крестьянские (фермерские) хозяйства и индивидуальные предприниматели	в том числе		личные подсобные и другие индивидуальные хозяйства граждан	некоммерческие объединения граждан
	из них			
	крестьянские (фермерские) хозяйства	индивидуальные предприниматели		
127,1	52,0	75,1	183,7	40,7
398,0	195,0	203,0	336,0	69,7
17,8	6,0	11,8	302,3	81,6
1,0	-	1,0	161,2	50,7
5,5	1,5	4,0	196,5	38,0
303,0	154,0	149,0	293,0	21,3
237497,6	185304,5	52193,1	1224,0	0,6
52131,3	44935,3	7196,0	140,2	-
176147,8	133582,2	42565,6	343,9	-
3298,0	3106,0	192,0	-	-
5915,0	3676,0	2239,0	-	-
-	-	-	56,8	-
72,2	73,0	66,9	0,0	0,0
16,5	16,9	13,4	0,2	0,0
0,2	0,1	0,7	80,2	76,6
0,1	0,0	0,3	15,7	23,3
11,1	9,9	18,8	4,0	0,0
580,3	275,1	305,2	4402,3	1430,7
33,2	4,0	29,2	1379,6	420,4
33,2	4,0	29,2	1124,3	320,1
-	-	-	250,0	100,0
11,6	11,0	0,6	1479,1	472,1
6,0	6,0	-	197,2	65,5
5,6	5,0	0,6	1265,7	405,4
535,5	260,1	275,4	1543,6	538,2
1,6	0,1	1,5	399,7	160,3
6,6	4,1	2,5	361,0	144,8
6,6	6,4	0,2	297,8	47,9
1,0	1,0	-	95,2	19,3
3,0	3,0	-	65,6	21,5
512,2	241,0	271,2	76,3	42,1
5,7	1,5	9,6	31,3	29,4
2,0	4,0	0,2	33,6	33,0
92,3	94,5	90,2	35,1	37,6
-	-	-	66,5	60,8
89493	67493	22000	323220	7
34535	26271	8264	135575	4
59434	45811	13623	320052	7
30059	21682	8377	3168	-
13381	8881	4500	317822	31

	Хозяйства всех категорий	сельскохозяйственные организации
	Овцы и козы - всего	262793
в том числе:		
овцы	233387	20410
kozy	29406	128
Птица - всего	9902582	6970381
Птица сельскохозяйственная - всего	9889743	6970381
в том числе:		
куры - всего	9255869	6884857
из них куры-несушки	3461060	2271961
куры яичных пород	4377101	3020752
куры мясных и мясо-яичных пород	4878768	3864105
утки	397727	66653
гуси	212942	16371
индейки	19276	2500
цесарки	3929	-
Прочие виды птицы - всего	12839	-
перепелки	12706	-
фазаны	129	-
страусы	4	-
Лошади	60257	23276
Ослы	8	-
Пятнистые олени	2352	2352
Маралы	21498	20486
Верблюды	38	-
Кролики домашние	215207	1429
Звери пушные (клеточного разведения):		
Лисицы	166	-
Песцы	40	-
Норки	58569	58559
Нутрии	153	-
Соболи	4313	4311
Пчелы медоносные (семьи), шт.	172506	5435
Наличие сельскохозяйственной техники, шт.:		
Тракторы	39141	11784
Комбайны:		
зерноуборочные	9042	4349
кукурузоуборочные	7	7
картофелеуборочные	103	32
кормоуборочные	945	797
Машины свеклоуборочные (без ботвоуборочных)	89	76
Установки доильные	9625	1176
Плуги	7172	3017
Косилки	3793	1629
Сеялки	13577	6496
В среднем на одну организацию (хозяйство, объединение):		
численность работников, человек	x	53
общая земельная площадь, га	x	4351,7
площадь сельскохозяйственных угодий, га	x	4180,4
общая посевная площадь сельскохозяйственных культур, га	x	3795,5
поголовье сельскохозяйственных животных, голов:	x	
крупный рогатый скот	x	1093
из него коровы	x	434
свиньи	x	3303
птица	x	464692

крестьянские (фермерские) хозяйства и индивидуальные предприниматели	в том числе		личные подсобные и другие индивидуальные хозяйства граждан	некоммерческие объединения граждан
	из них			
	крестьянские (фермерские) хозяйства	индивидуальные предприниматели		
51375	41633	9742	190827	53
51091	41381	9710	161871	15
284	252	32	28956	38
123871	89753	34118	2807217	1113
115602	89512	26090	2802647	1113
66746	62370	4376	2303387	879
19279	17475	1804	1169387	433
15286	13453	1833	1340516	547
51460	48917	2543	962871	332
13379	7272	6107	317547	148
34032	18845	15187	162510	29
320	-	320	16405	51
1125	1025	100	2798	6
8269	241	8028	4570	-
8269	241	8028	4437	-
-	-	-	129	-
-	-	-	4	-
11084	8525	2559	25897	-
-	-	-	8	-
-	-	-	-	-
1012	987	25	-	-
37	37	-	1	-
746	350	396	212906	126
150	-	150	16	-
-	-	-	40	-
-	-	-	10	-
-	-	-	153	-
-	-	-	2	-
11017	4829	6188	155995	59
8827	7283	1544	18530	x
4693	3994	699	x	x
-	-	-	x	x
71	36	35	x	x
148	120	28	x	x
13	12	1	x	x
462	327	135	7987	x
4155	3420	735	x	x
2164	1662	502	x	x
7081	6129	952	x	x
4	5	3	x	x
783,4	959,8	362,3	0,5	41,6
779,8	956,1	358,7	0,4	29,0
904,7	1034,3	491,1	0,1	12,1
126	138	101	4	2
53	58	42	2	1
66	65	66	5	6
1849	2640	1034	25	35

**ОСНОВНЫЕ ИТОГИ ВСЕРОССИЙСКОЙ СЕЛЬСКОХОЗЯЙСТВЕННОЙ
по Забайкальскому**

(на 1 июля 2016 г.)

	Хозяйства всех категорий	сельскохозяй- ственные организации
Число организаций (хозяйств) - всего	x	333
из них осуществлявшие сельскохозяйственную деятельность в I полугодии 2016 г.	x	280
в процентах от общего числа соответствующей категории организаций (хозяйств)	x	84,1
Общая земельная площадь, га	4645589,6	3079676,6
из нее сельскохозяйственные угодья	3121873,9	1569642,5
в том числе:		
пашня	286217,2	200545,8
сенокосы	1099468,4	347459,0
пастбища	1040298,4	786693,8
многолетние насаждения	588,8	1,1
залежь	695301,3	234942,9
Из общей площади сельскохозяйственных угодий фактически использовались, га	2369425,2	1286228,6
в процентах от общей площади сельскохозяйственных угодий соответствующей категории организаций (хозяйств)	75,9	81,9
Посевная площадь сельскохозяйственных культур под урожай 2016 г. - всего, га	199006,1	135319,3
в том числе:		
Зерновые и зернобобовые культуры - всего	135449,0	100330,8
из них:		
пшеница	75337,8	57359,3
рожь	259,5	217,5
ячмень	4797,8	2649,8
овес	53251,8	38863,6
кукуруза на зерно	5,1	5,1
гречиха	412,9	171,4
зернобобовые культуры	140,1	20,1
из них горох	130,1	20,1
Технические культуры - всего	10060,2	9265,0
из них:		
масличные культуры - всего	10060,0	9265,0
из них:		
соя	600,0	515,0
рапс	9460,0	8750,0
Картофель	18272,9	473,8
Овощные и бахчевые культуры – всего	1600,0	179,5
из них:		
овощи открытого грунта – всего	1380,6	167,2
в том числе:		
капуста (всех видов)	529,9	109,2
огурцы	60,4	1,4
помидоры	220,3	2,2
свекла столовая	108,0	26,6
морковь столовая	129,5	21,3
лук репчатый	54,7	3,2
чеснок	31,0	1,2
кабачки, патиссоны	61,0	0,4
продовольственные бахчевые культуры	20,9	12,3

ПЕРЕПИСИ В РАЗРЕЗЕ КАТЕГОРИЙ ХОЗЯЙСТВ
краю

крестьянские (фермерские) хозяйства и индивидуальные предприниматели	в том числе		личные подсобные и другие индивидуальные хозяйства граждан	некоммерческие объединения граждан
	из них			
	крестьянские (фермерские) хозяйства	индивидуальные предприниматели		
1170	882	288	223359	276
1008	783	225	188176	262
86,2	88,8	78,1	84,2	94,9
407405,3	336389,9	71015,4	1154697,5	3810,3
403502,6	332713,7	70788,9	1145963,3	2765,5
65707,9	55323,7	10384,2	18627,8	1335,7
174614,8	141849,9	32764,9	577394,6	x
131336,1	107000,6	24335,5	122268,5	x
0,4	0,3	0,1	423,5	163,8
31843,4	28539,2	3304,2	427249,0	1266,0
362982,9	296716,1	66266,8	718714,3	1499,6
90,0	89,2	93,6	62,7	54,2
44229,9	37039,2	7190,6	18119,9	1337,0
34455,1	28762,6	5692,5	663,1	-
17709,5	14524,0	3185,5	269,0	-
42,0	42,0	-	-	-
2148,0	1826,0	322,0	-	-
14000,6	11935,6	2065,0	387,6	-
-	-	-	-	-
235,0	115,0	120,0	6,5	-
120,0	120,0	-	-	-
110,0	110,0	-	-	-
795,0	745,0	50,0	0,2	-
795,0	745,0	50,0	-	-
85,0	85,0	-	-	-
710,0	660,0	50,0	-	-
506,4	365,1	141,3	16163,1	1129,7
127,3	95,5	31,8	1085,8	207,3
121,3	89,5	31,8	945,7	146,4
94,7	74,1	20,6	294,6	31,3
0,02	0,01	0,01	50,7	8,3
0,1	0,1	0,01	197,7	20,3
11,0	6,3	4,7	58,4	12,0
9,0	4,2	4,8	84,0	15,2
2,2	2,1	0,1	42,3	7,0
0,01	-	0,01	24,3	5,4
0,02	0,02	-	47,3	13,3
6,0	6,0	-	2,4	0,2

	Хозяйства всех категорий	сельскохозяйственные организации
Кормовые культуры - всего	33624,1	25070,2
из них:		
травы однолетние	16357,0	10679,1
травы многолетние	10558,8	9197,0
кормовые культуры на силос (без кукурузы)	2657,1	2657,1
кукуруза на корм	570,0	570,0
корнеплодные кормовые культуры, включая свеклу сахарную на корм скоту	0,7	-
Структура посевных площадей по видам сельскохозяйственных культур (в процентах от общей посевной площади соответствующей категории организаций (хозяйств)):		
Зерновые и зернобобовые культуры	68,1	74,1
Технические культуры	5,1	6,8
Картофель	9,2	0,4
Овощные и бахчевые культуры	0,8	0,1
Кормовые культуры	16,9	18,5
Площади многолетних плодовых насаждений и ягодных культур - всего, га	583,4	1,3
в том числе:		
семечковые культуры - всего	71,7	1,0
из них:		
яблоня	23,3	-
груша	3,7	-
косточковые культуры - всего	190,4	-
из них:		
слива	81,9	-
вишня	89,4	-
абрикос	1,7	-
ягодники - всего	321,4	0,3
из них:		
земляника, клубника	7,4	-
малина, ежевика	82,0	-
смородина всех видов	130,0	0,2
крыжовник	24,8	-
рябина черноплодная	2,7	-
облепиха	27,8	0,1
Структура площадей многолетних плодовых насаждений и ягодных культур по видам плодово-ягодных насаждений (в процентах от общей площади плодово-ягодных насаждений соответствующей категории организаций (хозяйств)):		
семечковые культуры	12,3	76,9
косточковые культуры	32,6	-
ягодники	55,1	23,1
Поголовье сельскохозяйственных животных, голов:		
Крупный рогатый скот - всего	503833	47871
из него коровы	181750	17174
Молочный крупный рогатый скот	383405	11807
Мясной крупный рогатый скот	120365	36064
Волы	63	-
из общего поголовья крупного рогатого скота - яки	63	-
Свины	122263	14493
Овцы и козы - всего	541516	221092
в том числе:		
овцы	477177	220022
козы	64339	1070

крестьянские (фермерские) хозяйства и индивидуальные предприниматели	в том числе		личные подсобные и другие индивидуальные хозяйства граждан	некоммерческие объединения граждан
	из них			
	крестьянские (фермерские) хозяйства	индивидуальные предприниматели		
8346,1	7071,0	1275,1	207,8	-
5470,1	4496,0	974,1	207,8	-
1361,8	1175,8	186,0	-	-
-	-	-	-	-
-	-	-	-	-
0,7	0,7	-	-	-
77,9	77,7	79,2	3,7	-
1,8	2,0	0,7	0,0	-
1,1	1,0	2,0	89,2	84,5
0,3	0,3	0,4	6,0	15,5
18,9	19,1	17,7	1,1	-
0,4	0,3	0,1	417,3	164,4
-	-	-	59,8	10,9
-	-	-	17,7	5,6
-	-	-	1,3	2,4
-	-	-	137,5	52,9
-	-	-	55,9	26,0
-	-	-	63,9	25,4
-	-	-	0,6	1,1
0,4	0,3	0,1	220,1	100,6
-	-	-	4,2	3,1
0,1	0,1	-	51,7	30,2
0,2	0,1	0,1	108,3	21,3
0,1	0,1	-	18,1	6,6
-	-	-	1,2	1,5
-	-	-	13,4	14,3
-	-	-	14,3	6,6
-	-	-	32,9	32,2
100	100	100	52,7	61,2
83491	65491	18000	372417	54
30512	23854	6658	134045	19
34313	25690	8623	337232	53
49115	39738	9377	35185	1
63	63	-	-	-
63	63	-	-	-
12413	9741	2672	95288	69
137830	107799	30031	182500	94
118576	90945	27631	138536	43
19254	16854	2400	43964	51

	Хозяйства всех категорий	сельскохозяйственные организации
Птица - всего	760567	67870
Птица сельскохозяйственная - всего	757480	67455
в том числе:		
куры - всего	713167	66721
из них куры-несушки	508317	22746
куры яичных пород	634037	66499
куры мясных и мясо-яичных пород	79130	222
утки	8333	127
гуси	20230	527
индейки	14675	41
цесарки	1075	39
Прочие виды птицы - всего	3087	415
перепелки	3066	414
страусы	21	1
Лошади	81904	14231
Северные олени	3108	2879
Маралы	55	-
Верблюды	341	238
Кролики домашние	56905	30
Звери пушные (клеточного разведения):		
Песцы	587	587
Пчелы медоносные (семьи), шт.	9932	89
Наличие сельскохозяйственной техники, шт.:		
Тракторы	21902	2464
Комбайны:		
зерноуборочные	803	637
кукурузоуборочные	2	1
картофелеуборочные	9	5
кормоуборочные	23	19
Установки доильные	175	31
Плуги	1341	654
Косилки	1962	791
Сеялки	1548	1095
В среднем на одну организацию (хозяйство, объединение):		
численность работников, человек	x	26
общая земельная площадь, га	x	9248,3
площадь сельскохозяйственных угодий, га	x	4713,6
общая посевная площадь сельскохозяйственных культур под урожай, га	x	686,9
поголовье сельскохозяйственных животных, голов:	x	
крупный рогатый скот	x	248
из него коровы	x	94
свиньи	x	238
птица	x	6170

крестьянские (фермерские) хозяйства и индивидуальные предприниматели	в том числе		личные подсобные и другие индивидуальные хозяйства граждан	некоммерческие объединения граждан
	из них			
	крестьянские (фермерские) хозяйства	индивидуальные предприниматели		
17845	13769	4076	671823	3029
16325	13749	2576	670690	3010
13642	11445	2197	630186	2618
10006	8605	1401	473406	2159
11006	9245	1761	554411	2121
2636	2200	436	75775	497
1133	1074	59	7035	38
706	534	172	18749	248
701	582	119	13874	59
143	114	29	846	47
1520	20	1500	1133	19
1500	-	1500	1133	19
20	20	-	-	-
24721	19021	5700	42952	-
141	-	141	88	-
55	55	-	-	-
65	65	-	38	-
702	634	68	55354	819
-	-	-	-	-
1321	628	693	8365	157
1918	1500	418	17520	x
166	131	35	x	x
1	1	-	x	x
4	4	-	x	x
4	4	-	x	x
11	10	1	133	x
687	535	152	x	x
1171	922	249	x	x
453	347	106	x	x
3	3	4	x	x
348,2	381,4	246,6	5,2	13,8
344,9	377,2	245,8	5,1	10,0
130,9	151,8	76,5	0,1	5,1
92	91	95	8	8
35	35	36	3	3
24	24	26	3	4
60	56	82	18	34

**ОСНОВНЫЕ ИТОГИ ВСЕРОССИЙСКОЙ СЕЛЬСКОХОЗЯЙСТВЕННОЙ
по Красноярскому**

(на 1 июля 2016 г.)

	Хозяйства всех категорий	сельскохозяй- ственные организации
Число организаций (хозяйств) - всего	х	523
из них осуществлявшие сельскохозяйственную деятельность в I полугодии 2016 г.	х	441
в процентах от общего числа соответствующей категории организаций (хозяйств)	х	84,3
Общая земельная площадь, га	13141218,4	11630480,5
из нее сельскохозяйственные угодья	2613754,8	1979396,0
в том числе:		
пашня	1999274,1	1625672,5
сенокосы	172908,2	57996,6
пастбища	214116,8	173569,0
многолетние насаждения	4670,1	224,6
залежь	222785,6	121933,3
Из общей площади сельскохозяйственных угодий фактически использовались, га	2266656,2	1756505,3
в процентах от общей площади сельскохозяйственных угодий соответствующей категории организаций (хозяйств)	86,7	88,7
Посевная площадь сельскохозяйственных культур под урожаем 2016 г. - всего, га	1531921,7	1252963,0
в том числе:		
Зерновые и зернобобовые культуры - всего	1070036,9	875430,2
из них:		
пшеница	741234,0	595036,5
рожь	12676,2	11931,2
ячмень	141959,8	122194,7
овес	154888,6	128540,2
просо	91,0	91,0
гречиха	3603,8	2437,8
зернобобовые культуры	14417,3	14033,8
из них горох	12886,5	12503,3
Технические культуры - всего	39546,6	35328,0
из них:		
масличные культуры - всего	38892,3	35286,6
из них:		
подсолнечник на зерно	734,9	513,2
лен-кудряш (масличный)	0,2	0,2
соя	784,8	784,7
рапс	37141,0	33864,5
горчица	52,3	50,0
рыжик	179,0	74,0
лекарственные культуры	125,5	1,0
Картофель	40442,7	4535,5
Овощные и бахчевые культуры – всего	6353,8	823,0
из них:		
овощи открытого грунта – всего	5679,0	822,5
в том числе:		
капуста (всех видов)	1372,0	259,4
огурцы	240,0	0,8
помидоры	423,8	0,5
свекла столовая	616,4	172,7
морковь столовая	1212,4	338,2

ПЕРЕПИСИ В РАЗРЕЗЕ КАТЕГОРИЙ ХОЗЯЙСТВ
краю

крестьянские (фермерские) хозяйства и индивидуальные предприниматели	в том числе		личные подсобные и другие индивидуальные хозяйства граждан	некоммерческие объединения граждан
	из них			
	крестьянские (фермерские) хозяйства	индивидуальные предприниматели		
2020	1630	390	428749	1903
1384	1104	280	358571	1622
68,5	67,7	71,8	83,6	85,2
1330441,2	750616,9	579824,3	149043,3	31253,4
477102,8	397460,3	79642,5	134729,3	22526,7
328201,0	271171,2	57029,8	34776,4	10624,2
59472,8	51837,4	7635,4	55438,8	x
33489,8	25968,2	7521,6	7058,0	x
35,1	29,9	5,2	1761,0	2649,4
55904,1	48453,6	7450,5	35695,0	9253,1
397843,1	330010,6	67832,5	99034,2	13273,5
83,4	83,0	85,2	73,5	58,9
236737,6	194126,6	42611,0	31597,9	10623,2
190689,1	156499,5	34189,6	3917,1	0,5
143304,4	117122,2	26182,2	2893,1	0,00
715,0	705,0	10,0	30,0	-
19272,8	16550,6	2722,2	492,3	-
25854,9	21038,7	4816,2	493,4	0,02
-	-	-	0,00	-
1166,0	1041,0	125,0	0,00	0,02
376,0	42,0	334,0	7,5	0,03
376,0	42,0	334,0	7,2	0,00
3910,6	3330,6	580,0	303,4	4,6
3562,0	3012,0	550,0	40,3	3,4
218,0	218,0	-	1,3	2,4
-	-	-	-	-
-	-	-	0,1	-
3239,0	2689,0	550,0	37,5	-
-	-	-	1,3	1,0
105,0	105,0	-	-	-
124,4	124,4	-	0,1	0,01
3280,7	2387,7	893,1	23628,4	8998,1
949,7	729,2	220,5	2961,2	1620,0
939,0	719,8	219,2	2661,3	1256,2
273,0	217,4	55,6	570,9	268,7
2,9	2,5	0,4	168,0	68,3
4,6	2,5	2,1	308,6	110,2
181,3	123,6	57,7	173,3	89,0
453,6	352,9	100,7	272,6	148,1

	Хозяйства всех категорий	сельскохозяйственные организации
	лук репчатый	465,4
чеснок	242,6	-
кабачки, патиссоны	265,5	0,3
продовольственные бахчевые культуры	28,0	0,4
Кормовые культуры - всего	375541,6	336846,3
из них:		
травы однолетние	140916,6	136986,0
травы многолетние	212180,6	178187,8
кормовые культуры на силос (без кукурузы)	839,0	380,0
кукуруза на корм	21488,6	21288,5
корнеплодные кормовые культуры, включая свеклу сахарную на корм скоту	7,3	4,0
Структура посевных площадей по видам сельскохозяйственных культур (в процентах от общей посевной площади соответствующей категории организаций (хозяйств)):		
Зерновые и зернобобовые культуры	69,8	69,9
Технические культуры	2,6	2,8
Картофель	2,6	0,4
Овощные и бахчевые культуры	0,4	0,1
Кормовые культуры	24,5	26,9
Площади многолетних плодовых насаждений и ягодных культур - всего, га	4619,4	201,2
в том числе:		
семечковые культуры - всего	1096,7	53,7
из них:		
яблоня	791,4	46,3
груша	167,0	7,4
косточковые культуры - всего	1230,3	37,8
из них:		
слива	367,2	33,3
вишня	794,7	1,4
черешня	24,5	-
абрикос	27,7	3,1
ягодники - всего	2292,3	109,7
из них:		
земляника, клубника	619,3	9,5
малина, ежевика	534,3	8,7
смородина всех видов	327,5	62,7
крыжовник	66,1	0,6
рябина черноплодная	89,2	4,0
облепиха	200,9	18,4
Структура площадей многолетних плодовых насаждений и ягодных культур по видам плодово-ягодных насаждений (в процентах от общей площади плодово-ягодных насаждений соответствующей категории организаций (хозяйств)):		
семечковые культуры	23,7	26,7
косточковые культуры	26,6	18,8
ягодники	49,6	54,5
Площади виноградников, га	0,2	-
Поголовье сельскохозяйственных животных, голов:		
Крупный рогатый скот - всего	381730	221791
из него коровы	144071	78947
Молочный крупный рогатый скот	362600	206596
Мясной крупный рогатый скот	19122	15195

крестьянские (фермерские) хозяйства и индивидуальные предприниматели	в том числе		личные подсобные и другие индивидуальные хозяйства граждан	некоммерческие объединения граждан
	из них			
	крестьянские (фермерские) хозяйства	индивидуальные предприниматели		
4,2	3,1	1,0	275,9	148,1
0,0	0,0	0,0	152,1	90,5
0,7	0,4	0,3	186,3	78,1
10,7	9,4	1,3	14,4	2,4
37907,5	31179,6	6727,9	787,8	-
3900,0	3278,0	622,0	30,6	-
33342,3	27236,5	6105,8	650,5	-
459,0	459,0	-	0,03	-
200,0	200,0	-	0,1	-
1,2	1,1	0,1	2,1	-
80,5	80,6	80,2	12,4	0,0
1,7	1,7	1,4	1,0	0,0
1,4	1,2	2,1	74,8	84,7
0,4	0,4	0,5	9,4	15,2
16,0	16,1	15,8	2,5	-
27,4	22,8	4,6	1732,7	2658,0
4,4	4,4	-	363,1	675,5
3,1	3,1	-	264,7	477,3
1,3	1,3	-	60,7	97,6
10,2	10,2	-	464,4	717,9
0,8	0,8	-	143,4	189,7
1,1	1,1	-	288,8	503,4
0,2	0,2	-	15,5	8,8
8,1	8,1	-	9,1	7,4
12,8	8,2	4,6	905,2	1264,6
9,4	5,4	4,0	258,5	341,9
2,6	2,3	0,3	232,2	290,8
0,5	0,2	0,3	154,5	109,8
0,1	0,1	-	28,5	37,0
0,1	0,1	-	31,7	53,4
0,2	0,2	-	45,7	136,5
16,1	19,3	-	21,0	25,4
37,2	44,7	-	26,8	27,0
46,7	36,0	100	52,2	47,6
0,1	0,1	-	0,1	-
21028	18710	2318	138879	32
8715	7771	944	56392	17
17093	15220	1873	138879	32
3927	3482	445	-	-

	Хозяйства всех категорий	сельскохозяйственные организации
Волы	8	-
из общего поголовья крупного рогатого скота - яки	8	-
Свиньи	577484	361563
Овцы и козы - всего	85363	4406
в том числе:		
овцы	66729	4383
козы	18634	23
Птица - всего	4993659	3663779
Птица сельскохозяйственная - всего	4967677	3660076
в том числе:		
куры - всего	4658732	3532748
из них куры-несушки	2595470	1875251
куры яичных пород	3602554	2881474
куры мясных и мясо-яичных пород	1056178	651274
утки	74988	63
гуси	94102	214
индейки	137763	127051
цесарки	2092	-
Прочие виды птицы - всего	25982	3703
перепелки	25869	3703
фазаны	106	-
страусы	7	-
Лошади	26432	12730
Северные олени	146658	110417
Маралы	994	917
Кролики домашние	119499	397
Звери пушные (клеточного разведения):		
Лисицы	325	30
Песцы	72	48
Хори	135	-
Пчелы медоносные (семьи), шт.	40915	559
Наличие сельскохозяйственной техники, шт.:		
Тракторы	29377	6703
Комбайны:		
зерноуборочные	3443	2486
кукурузоуборочные	8	8
картофелеуборочные	103	48
кормоуборочные	609	572
Машины свеклоуборочные (без ботвоуборочных)	1	1
Установки доильные	2365	684
Плуги	2822	1587
Косилки	1544	688
Сеялки	3815	2704
В среднем на одну организацию (хозяйство, объединение):		
численность работников, человек	x	75
общая земельная площадь, га	x	22238,0
площадь сельскохозяйственных угодий, га	x	3784,7
общая посевная площадь сельскохозяйственных культур, га	x	3451,7
поголовье сельскохозяйственных животных, голов :	x	
крупный рогатый скот	x	1509
из него коровы	x	564
свиньи	x	6128
птица	x	114493

крестьянские (фермерские) хозяйства и индивидуальные предприниматели	в том числе		личные подсобные и другие индивидуальные хозяйства граждан	некоммерческие объединения граждан
	из них			
	крестьянские (фермерские) хозяйства	индивидуальные предприниматели		
8	8	-	-	-
8	8	-	-	-
17481	11402	6079	198402	38
20467	16929	3538	60364	126
19582	16088	3494	42720	44
885	841	44	17644	82
53375	49766	3609	1271507	4998
36236	33477	2759	1266481	4884
23413	21199	2214	1098229	4342
19840	18904	936	697350	3029
20165	18954	1211	699125	1790
3248	2245	1003	399104	2552
2267	2053	214	72475	183
10238	10058	180	83354	296
194	113	81	10460	58
124	54	70	1963	5
17139	16289	850	5026	114
17130	16280	850	4922	114
6	6	-	100	-
3	3	-	4	-
3213	2779	434	10482	7
35373	35373	-	868	-
71	71	-	6	-
1666	1373	293	116631	805
-	-	-	295	-
-	-	-	24	-
-	-	-	135	-
2732	2221	511	37544	80
2604	2128	476	20070	x
957	786	171	x	x
-	-	-	x	x
55	39	16	x	x
37	33	4	x	x
-	-	-	x	x
18	17	1	1663	x
1235	993	242	x	x
856	721	135	x	x
1111	913	198	x	x
4	4	4	x	x
658,6	460,5	1486,7	0,3	16,4
236,2	243,8	204,2	0,3	11,8
273,4	278,9	250,7	0,1	6,5
39	41	25	4	3
18	19	12	2	2
70	63	88	4	3
460	607	106	19	46

**ОСНОВНЫЕ ИТОГИ ВСЕРОССИЙСКОЙ СЕЛЬСКОХОЗЯЙСТВЕННОЙ
по Иркутской**

(на 1 июля 2016 г.)

	Хозяйства всех категорий	сельскохозяй- ственные организации
Число организаций (хозяйств) - всего	х	193
из них осуществлявшие сельскохозяйственную деятельность в I полугодии 2016 г.	х	179
в процентах от общего числа соответствующей категории организаций (хозяйств)	х	92,7
Общая земельная площадь, га	1366715,1	596406,5
из нее сельскохозяйственные угодья	1308815,4	563868,6
в том числе:		
пашня	884266,5	460851,1
сенокосы	251222,2	22512,2
пастбища	571220,0	36551,9
многолетние насаждения	2347,7	172,0
залежь	113859,0	43781,4
Из общей площади сельскохозяйственных угодий фактически использовались, га	1191899,2	518250,2
в процентах от общей площади сельскохозяйственных угодий соответствующей категории организаций (хозяйств)	91,1	91,9
Посевная площадь сельскохозяйственных культур под урожаем 2016 г. - всего, га	655904,0	353006,4
в том числе:		
Зерновые и зернобобовые культуры - всего	406377,7	224352,0
из них:		
пшеница	233945,7	119013,0
рожь	2135,0	1951,0
ячмень	83876,2	54412,0
овес	81441,8	44862,0
просо	232,0	82,0
гречиха	410,0	274,0
зернобобовые культуры	4337,0	3758,0
из них горох	4181,0	3619,0
Технические культуры - всего	12344,6	6997,0
из них:		
масличные культуры - всего	12314,6	6982,0
из них:		
рапс	12086,6	6964,0
горчица	30,0	-
рыжик	150,0	-
Картофель	27766,1	2899,3
Овощные и бахчевые культуры – всего	4297,2	628,1
из них:		
овощи открытого грунта – всего	3484,6	628,1
в том числе:		
капуста (всех видов)	995,3	168,4
огурцы	122,4	1,2
помидоры	168,6	0,4
свекла столовая	439,1	144,5
морковь столовая	570,9	145,3
лук репчатый	454,9	150,3
чеснок	165,9	-
кабачки, патиссоны	164,5	4,5
продовольственные бахчевые культуры	3,8	-

**ПЕРЕПИСИ В РАЗРЕЗЕ КАТЕГОРИЙ ХОЗЯЙСТВ
области**

крестьянские (фермерские) хозяйства и индивидуальные предприниматели	в том числе		личные подсобные и другие индивидуальные хозяйства граждан	некоммерческие объединения граждан
	из них			
	крестьянские (фермерские) хозяйства	индивидуальные предприниматели		
2485	2418	67	347576	1182
1600	1537	63	290392	1090
64,4	63,6	94,0	83,5	92,2
484039,2	456518,0	27521,2	259563,3	26706,2
478528,7	451048,4	27480,3	248705,3	17712,8
392102,6	368292,2	23810,4	25265,8	6047,0
54297,5	52014,4	2283,1	174412,5	x
15406,9	14888,1	518,8	5161,2	x
3,2	3,2	-	937,2	1235,3
16718,5	15850,5	868,0	42928,6	10430,6
460590,0	433977,7	26612,3	205776,7	7282,3
96,3	96,2	96,8	82,7	41,1
272173,2	254502,1	17671,1	24678,3	6046,1
179964,2	168044,2	11920,0	2061,5	-
113825,3	106421,3	7404,0	1107,4	-
184,0	184,0	-	-	-
29185,0	27290,0	1895,0	279,2	-
35904,9	33430,9	2474,0	674,9	-
150,0	150,0	-	-	-
136,0	136,0	-	-	-
579,0	432,0	147,0	-	-
562,0	432,0	130,0	-	-
5347,6	4947,6	400,0	-	-
5332,6	4932,6	400,0	-	-
5122,6	4722,6	400,0	-	-
30,0	30,0	-	-	-
150,0	150,0	-	-	-
1850,7	1758,5	92,2	18261,5	4754,6
423,1	337,2	85,9	1954,5	1291,5
423,1	337,2	85,9	1540,8	892,6
159,7	109,3	50,4	422,4	244,8
4,9	0,9	4,0	85,2	31,1
2,6	2,6	-	133,1	32,6
91,0	79,8	11,2	129,9	73,7
110,3	100,0	10,3	198,9	116,5
45,2	41,7	3,5	157,0	102,5
-	-	-	99,5	66,4
1,0	-	1,0	104,6	54,5
-	-	-	2,8	1,0

	Хозяйства всех категорий	сельскохозяйственные организации
Кормовые культуры - всего	205118,4	118130,0
из них:		
травы однолетние	70606,5	46201,0
травы многолетние	117968,7	55927,0
кормовые культуры на силос (без кукурузы)	4166,0	3906,0
кукуруза на корм	12356,0	12091,0
корнеплодные кормовые культуры, включая свеклу сахарную на корм скоту	21,2	5,0
Структура посевных площадей по видам сельскохозяйственных культур (в процентах от общей посевной площади соответствующей категории организаций (хозяйств)):		
Зерновые и зернобобовые культуры	62,0	63,6
Технические культуры	1,9	2,0
Картофель	4,2	0,8
Овощные и бахчевые культуры	0,7	0,2
Кормовые культуры	31,3	33,5
Площади многолетних плодовых насаждений и ягодных культур - всего, га	2212,1	56,5
в том числе:		
семечковые культуры - всего	178,8	1,5
из них:		
яблоня	128,5	1,0
груша	44,7	0,5
косточковые культуры - всего	547,7	0,5
из них:		
слива	223,5	-
вишня	307,2	0,5
черешня	4,8	-
абрикос	6,1	-
ягодники - всего	1485,6	54,5
из них:		
земляника, клубника	536,3	3,0
малина, ежевика	392,9	12,0
смородина всех видов	212,5	24,5
крыжовник	38,4	1,5
рябина черноплодная	29,6	2,5
облепиха	89,4	3,0
Структура площадей многолетних плодовых насаждений и ягодных культур по видам плодово-ягодных насаждений (в процентах от общей площади плодово-ягодных насаждений соответствующей категории организаций (хозяйств)):		
семечковые культуры	8,1	2,7
косточковые культуры	24,8	0,9
ягодники	67,2	96,5
Поголовье сельскохозяйственных животных, голов:		
Крупный рогатый скот - всего	313956	64875
из него коровы	132111	29292
Молочный крупный рогатый скот	294160	55288
Мясной крупный рогатый скот	19796	9587
из общего поголовья крупного рогатого скота - яки	5	-
Свины	241876	113209

крестьянские (фермерские) хозяйства и индивидуальные предприниматели	в том числе		личные подсобные и другие индивидуальные хозяйства граждан	некоммерческие объединения граждан
	из них			
	крестьянские (фермерские) хозяйства	индивидуальные предприниматели		
84587,6	79414,6	5173,0	2400,8	-
22833,9	21545,9	1288,0	1571,6	-
61212,7	57482,7	3730,0	829,0	-
260,0	260,0	-	-	-
265,0	110,0	155,0	-	-
16,0	16,0	-	0,2	-
66,1	66,0	67,5	8,4	-
2,0	1,9	2,3	-	-
0,7	0,7	0,5	74,0	78,6
0,2	0,1	0,5	7,9	21,4
31,1	31,2	29,3	9,7	-
3,2	3,2	-	915,8	1236,6
1,0	1,0	-	79,4	96,9
0,7	0,7	-	61,6	65,3
0,3	0,3	-	13,9	30,1
1,0	1,0	-	255,7	290,5
0,6	0,6	-	104,2	118,7
0,4	0,4	-	146,5	159,8
-	-	-	0,00	4,8
-	-	-	-	6,1
1,2	1,2	-	580,7	849,1
-	-	-	170,8	362,5
0,2	0,2	-	157,9	222,8
0,5	0,5	-	126,8	60,7
0,2	0,2	-	20,3	16,3
0,1	0,1	-	9,7	17,2
0,1	0,1	-	33,5	52,8
31,3	31,3	-	8,7	7,8
31,3	31,3	-	27,9	23,5
37,5	37,5	-	63,4	68,7
58676	56292	2384	190321	84
23812	22545	1267	78971	36
48467	47358	1109	190321	84
10209	8934	1275	-	-
5	5	-	-	-
35488	33307	2181	92897	282

	Хозяйства всех категорий	сельскохозяйственные организации
Овцы и козы - всего	109213	4084
в том числе:		
овцы	90812	4065
козы	18401	19
Птица - всего	7832758	6880717
Птица сельскохозяйственная - всего	7773852	6825096
в том числе:		
куры - всего	7679395	6823297
из них куры-несушки	3203381	2661665
куры яичных пород	4391132	3702380
куры мясных и мясо-яичных пород	3288263	3120917
утки	29335	105
гуси	52564	1569
индейки	11239	125
цесарки	1319	-
Прочие виды птицы - всего	58906	55621
перепелки	58906	55621
Лошади	35476	3497
Северные олени	791	-
Кролики домашние	105874	919
Звери пушные (клеточного разведения):		
Песцы	100	100
Норки	69825	69825
Соболи	400	400
Пчелы медоносные (семьи), шт.	27658	1174
Наличие сельскохозяйственной техники, шт.:		
Тракторы	19237	2118
Комбайны:		
зерноуборочные	1417	621
картофелеуборочные	77	59
кормоуборочные	206	145
Установки доильные	917	160
Плуги	2164	580
Косилки	1669	258
Сеялки	2029	742
В среднем на одну организацию (хозяйство, объединение):		
численность работников, человек	x	89
общая земельная площадь, га	x	3090,2
площадь сельскохозяйственных угодий, га	x	2921,6
общая посевная площадь сельскохозяйственных культур, га	x	2401,4
поголовье сельскохозяйственных животных, голов:	x	
крупный рогатый скот	x	630
из него коровы	x	293
свиньи	x	2633
птица	x	362143

крестьянские (фермерские) хозяйства и индивидуальные предприниматели	в том числе		личные подсобные и другие индивидуальные хозяйства граждан	некоммерческие объединения граждан
	крестьянские (фермерские) хозяйства	индивидуальные предприниматели		
25775	24924	851	78906	448
25084	24233	851	61630	33
691	691	-	17276	415
8804	8584	220	929228	14009
8713	8493	220	926263	13780
7430	7229	201	835952	12716
4129	4008	121	530294	7293
4805	4625	180	672687	11260
2625	2604	21	163265	1456
394	391	3	28484	352
656	646	10	49830	509
233	227	6	10731	150
-	-	-	1266	53
91	91	-	2965	229
91	91	-	2965	229
9253	8823	430	22726	-
-	-	-	791	-
1103	1088	15	100226	3626
-	-	-	-	-
-	-	-	-	-
-	-	-	-	-
1942	1409	533	24431	111
3134	2990	144	13985	x
796	742	54	x	x
18	17	1	x	x
61	56	5	x	x
67	64	3	690	x
1584	1512	72	x	x
1411	1360	51	x	x
1287	1218	69	x	x
4	3	5	x	x
194,8	188,8	410,8	0,7	22,6
192,6	186,5	410,2	0,7	15,0
288,9	280,6	504,9	0,1	5,5
50	49	75	5	4
21	20	40	2	2
71	69	109	3	5
59	60	44	17	41

**ОСНОВНЫЕ ИТОГИ ВСЕРОССИЙСКОЙ СЕЛЬСКОХОЗЯЙСТВЕННОЙ
по Кемеровской**

(на 1 июля 2016 г.)

	Хозяйства всех категорий	сельскохозяй- ственные организации
Число организаций (хозяйств) - всего	x	273
из них осуществлявшие сельскохозяйственную деятельность в I полугодии 2016 г.	x	239
в процентах от общего числа соответствующей категории организаций (хозяйств)	x	87,5
Общая земельная площадь, га	1476722,5	857170,4
из нее сельскохозяйственные угодья	1400290,1	815819,7
в том числе:		
пашня	1136366,7	687892,3
сенокосы	102149,6	37884,8
пастбища	62636,9	47857,6
многолетние насаждения	7659,8	3294,2
залежь	91477,1	38890,8
Из общей площади сельскохозяйственных угодий фактически использовались, га	1246549,6	730576,2
в процентах от общей площади сельскохозяйственных угодий соответствующей категории организаций (хозяйств)	89,0	89,6
Посевная площадь сельскохозяйственных культур под урожаем 2016 г. - всего, га	932347,8	559840,8
в том числе:		
Зерновые и зернобобовые культуры - всего	607424,2	337244,8
из них:		
пшеница	319390,7	162695,8
рожь	19371,2	14921,6
ячмень	118707,7	69357,6
овес	114189,4	67907,7
просо	301,5	301,5
гречиха	16448,3	9403,6
зернобобовые культуры	13960,9	8376,9
из них горох	12834,9	7526,9
Технические культуры - всего	70894,6	56014,9
из них:		
масличные культуры - всего	70884,9	56014,9
из них:		
подсолнечник на зерно	575,9	1,3
лен-кудряш (масличный)	980,0	826,0
соя	2518,3	1420,4
рапс	62658,2	50196,2
горчица	601,5	600,0
рыжик	40,0	-
Картофель	30246,4	5659,7
Овощные и бахчевые культуры – всего	5644,6	1349,9
из них:		
овощи открытого грунта – всего	4996,3	1349,9
в том числе:		
капуста (всех видов)	1309,4	508,1
огурцы	173,5	0,2
помидоры	391,9	-
свекла столовая	489,7	238,4
морковь столовая	861,1	410,4
лук репчатый	609,4	169,7
чеснок	258,6	0,1
кабачки, патиссоны	212,4	0,1
продовольственные бахчевые культуры	10,5	-

**ПЕРЕПИСИ В РАЗРЕЗЕ КАТЕГОРИЙ ХОЗЯЙСТВ
области**

крестьянские (фермерские) хозяйства и индивидуальные предприниматели	в том числе		личные подсобные и другие индивидуальные хозяйства граждан	некоммерческие объединения граждан
	из них			
	крестьянские (фермерские) хозяйства	индивидуальные предприниматели		
1211	983	228	398446	907
826	635	191	348389	876
68,2	64,6	83,8	87,4	96,6
488685,4	430619,4	58066,0	112533,5	18333,2
475497,4	420259,0	55238,4	98808,1	10164,8
413738,8	363814,7	49924,1	30523,7	4211,9
28468,0	24787,8	3680,2	35796,8	x
13191,8	12724,0	467,8	1587,5	x
952,2	948,2	4,0	2138,8	1274,6
19146,6	17984,3	1162,3	28761,4	4678,3
440440,2	390093,7	50346,5	70046,7	5486,5
92,6	92,8	91,1	70,9	54,0
339819,7	298391,0	41428,7	28475,3	4212,1
264740,2	233156,2	31584,0	5439,1	0,1
154890,0	137864,0	17026,0	1804,9	-
4327,0	3727,0	600,0	122,5	0,1
47488,2	40590,2	6898,0	1861,9	-
44692,0	39146,0	5546,0	1589,7	-
-	-	-	-	-
7043,0	6343,0	700,0	1,7	-
5526,0	4712,0	814,0	58,0	-
5304,0	4490,0	814,0	4,0	-
14853,8	11596,8	3257,0	20,5	5,4
14853,8	11596,8	3257,0	10,8	5,4
560,0	560,0	-	9,2	5,4
154,0	154,0	-	0,00	-
1097,8	367,8	730,0	0,1	0,00
12462,0	9935,0	2527,0	-	-
-	-	-	1,5	-
40,0	40,0	-	-	-
3289,4	2784,7	504,7	18137,2	3160,1
254,1	249,1	5,0	2995,6	1045,0
254,1	249,1	5,0	2578,8	813,6
147,9	142,9	5,0	510,9	142,5
-	-	-	139,0	34,3
-	-	-	319,2	72,7
36,8	36,8	-	159,0	55,4
66,3	66,3	-	286,6	97,8
1,0	1,0	-	325,2	113,5
-	-	-	183,6	74,9
0,02	0,02	-	162,3	50,0
-	-	-	8,7	1,8

	Хозяйства всех категорий	сельскохозяйственные организации
Кормовые культуры - всего	218138,1	159571,5
из них:		
травы однолетние	85792,8	70046,0
травы многолетние	124838,2	82050,7
кормовые культуры на силос (без кукурузы)	416,9	407,0
кукуруза на корм	7059,6	7057,6
корнеплодные кормовые культуры, включая свеклу сахарную на корм скоту	12,7	10,0
Структура посевных площадей по видам сельскохозяйственных культур (в процентах от общей посевной площади соответствующей категории организаций (хозяйств)):		
Зерновые и зернобобовые культуры	65,1	60,2
Технические культуры	7,6	10,0
Картофель	3,2	1,0
Овощные и бахчевые культуры	0,6	0,2
Кормовые культуры	23,4	28,5
Площади многолетних плодовых насаждений и ягодных культур - всего, га	3482,0	113,1
в том числе:		
семечковые культуры - всего	571,3	5,9
из них:		
яблоня	435,4	5,9
груша	122,6	-
косточковые культуры - всего	1008,9	0,2
из них:		
слива	133,8	-
вишня	857,9	0,2
орехоплодные культуры	4,0	-
ягодники - всего	1897,8	107,0
из них:		
земляника, клубника	591,2	6,7
малина, ежевика	633,5	24,5
смородина всех видов	226,1	55,8
крыжовник	67,0	0,2
рябина черноплодная	80,9	-
облепиха	42,9	5,4
Структура площадей многолетних плодовых насаждений и ягодных культур по видам плодово-ягодных насаждений (в процентах от общей площади плодово-ягодных насаждений соответствующей категории организаций (хозяйств)):		
семечковые культуры	16,4	5,2
косточковые культуры	29,0	0,2
орехоплодные культуры	0,1	-
ягодники	54,5	94,6
Площади виноградников, га	11,8	-
Поголовье сельскохозяйственных животных, голов:		
Крупный рогатый скот - всего	184493	79190
из него коровы	78508	32810
Молочный крупный рогатый скот	179681	77579
Мясной крупный рогатый скот	4812	1611
Свины	408917	304891

крестьянские (фермерские) хозяйства и индивидуальные предприниматели	в том числе		личные подсобные и другие индивидуальные хозяйства граждан	некоммерческие объединения граждан
	из них			
	крестьянские (фермерские) хозяйства	индивидуальные предприниматели		
56682,2	50604,2	6078,0	1882,9	1,4
15672,2	15292,2	380,0	74,6	0,00
41010,0	35312,0	5698,0	1776,9	0,6
-	-	-	9,9	-
-	-	-	2,0	-
-	-	-	2,7	-
77,9	78,1	76,2	19,1	0,0
4,4	3,9	7,9	0,1	0,1
1,0	0,9	1,2	63,7	75,0
0,1	0,1	0,0	10,5	24,8
16,7	17,0	14,7	6,6	0,0
10,7	7,7	3,0	2079,8	1278,4
3,3	3,0	0,3	339,6	222,5
1,9	1,7	0,2	265,6	162,1
1,4	1,3	0,1	67,4	53,9
0,6	0,5	0,1	643,0	365,1
0,1	-	0,1	81,8	51,9
0,5	0,5	-	548,7	308,5
-	-	-	1,0	3,0
6,8	4,2	2,6	1096,2	687,8
1,2	1,1	0,1	348,6	234,7
2,7	0,7	2,0	384,5	221,8
0,9	0,6	0,3	118,4	51,0
0,9	0,7	0,2	42,1	23,7
-	-	-	50,7	30,2
0,6	0,6	-	18,2	18,7
30,8	39,0	10,0	16,3	17,4
5,6	6,5	3,3	30,9	28,6
-	-	-	0,0	0,2
63,6	54,5	86,7	52,7	53,8
0,5	0,5	-	4,6	6,7
21192	18547	2645	84051	60
7841	7060	781	37833	24
19604	17067	2537	82438	60
1588	1480	108	1613	-
13394	11928	1466	90597	35

	Хозяйства всех категорий	сельскохозяйственные организации
	Овцы и козы - всего	103100
в том числе:		
овцы	85067	9252
kozy	18033	101
Птица - всего	7835608	6682020
Птица сельскохозяйственная - всего	7819972	6681020
в том числе:		
куры - всего	7685896	6672885
из них куры-несушки	3778272	3168758
куры яичных пород	5134922	4421636
куры мясных и мясо-яичных пород	2550974	2251249
утки	56804	693
гуси	68776	7442
индейки	4819	-
цесарки	3677	-
Прочие виды птицы - всего	15636	1000
перепелки	15281	1000
фазаны	307	-
страусы	48	-
Лошади	13501	4995
Ослы	23	-
Маралы	75	55
Кролики домашние	116119	303
Звери пушные (клеточного разведения):		
Лисицы	25	-
Нутрии	55	-
Пчелы медоносные (семьи), шт.	43351	311
Наличие сельскохозяйственной техники, шт.:		
Тракторы	15165	2438
Комбайны:		
зерноуборочные	1578	744
картофелеуборочные	108	56
кормоуборочные	181	135
Установки доильные	1016	225
Плуги	1116	367
Косилки	922	337
Сеялки	1591	661
В среднем на одну организацию (хозяйство, объединение):		
численность работников, человек	x	68
общая земельная площадь, га	x	3139,8
площадь сельскохозяйственных угодий, га	x	2988,4
общая посевная площадь сельскохозяйственных культур, га	x	3026,2
поголовье сельскохозяйственных животных, голов:	x	
крупный рогатый скот	x	1002
из него коровы	x	449
свины	x	7259
птица	x	278418

крестьянские (фермерские) хозяйства и индивидуальные предприниматели	в том числе		личные подсобные и другие индивидуальные хозяйства граждан	некоммерческие объединения граждан
	из них			
	крестьянские (фермерские) хозяйства	индивидуальные предприниматели		
14360	12638	1722	79296	91
14084	12421	1663	61697	34
276	217	59	17599	57
158340	152342	5998	990643	4605
153368	150764	2604	981119	4465
149950	149027	923	859082	3979
111296	110853	443	495108	3110
139821	139165	656	571009	2456
10129	9862	267	288073	1523
456	288	168	55427	228
1771	321	1450	59354	209
120	91	29	4672	27
1071	1037	34	2584	22
4972	1578	3394	9524	140
4972	1578	3394	9169	140
-	-	-	307	-
-	-	-	48	-
2264	1735	529	6235	7
-	-	-	23	-
20	20	-	-	-
661	577	84	114266	889
-	-	-	25	-
-	-	-	41	14
3236	2623	613	39359	445
1937	1673	264	10790	x
834	746	88	x	x
52	43	9	x	x
46	45	1	x	x
51	44	7	740	x
749	654	95	x	x
585	497	88	x	x
930	816	114	x	x
4	4	3	x	x
403,5	438,1	254,7	0,3	20,2
392,6	427,5	242,3	0,2	11,2
712,4	722,5	647,3	0,1	4,8
62	71	33	3	4
27	31	12	2	2
83	102	33	4	2
1389	1953	167	20	29

**ОСНОВНЫЕ ИТОГИ ВСЕРОССИЙСКОЙ СЕЛЬСКОХОЗЯЙСТВЕННОЙ
по Новосибирской**

(на 1 июля 2016 г.)

	Хозяйства всех категорий	сельскохозяй- ственные организации
Число организаций (хозяйств) - всего	х	645
из них осуществлявшие сельскохозяйственную деятельность в I полугодии 2016 г.	х	530
в процентах от общего числа соответствующей категории организаций (хозяйств)	х	82,2
Общая земельная площадь, га	5858224,4	4775762,2
из нее сельскохозяйственные угодья	4884699,9	3845544,2
в том числе:		
пашня	2878378,8	2181602,3
сенокосы	862120,2	751555,0
пастбища	784376,9	748851,3
многолетние насаждения	9327,2	4914,3
залежь	350496,9	158621,3
Из общей площади сельскохозяйственных угодий фактически использовались, га	4060274,0	3252538,3
в процентах от общей площади сельскохозяйственных угодий соответствующей категории организаций (хозяйств)	83,1	84,6
Посевная площадь сельскохозяйственных культур под урожаем 2016 г. - всего, га	2345868,7	1781296,1
в том числе:		
Зерновые и зернобобовые культуры - всего	1561214,6	1107137,9
из них:		
пшеница	1102501,3	754362,9
рожь	16217,0	13561,0
ячмень	178526,2	139849,9
овес	197494,2	152543,6
кукуруза на зерно	1129,0	1125,5
просо	646,0	171,0
гречиха	18868,3	11784,0
зернобобовые культуры	41795,6	30353,0
из них горох	39647,1	28755,0
Технические культуры - всего	58975,1	43099,0
из них:		
лен-долгунец	326,0	326,0
конопля среднерусская	162,0	162,0
масличные культуры - всего	57939,2	42414,0
из них:		
подсолнечник на зерно	11305,5	9548,0
лен-кудряш (масличный)	4687,0	1825,0
соя	1328,0	318,0
рапс	39847,1	30047,0
горчица	316,4	296,0
рыжик	320,0	245,0
Картофель	23064,6	2986,1

**ПЕРЕПИСИ В РАЗРЕЗЕ КАТЕГОРИЙ ХОЗЯЙСТВ
области**

крестьянские (фермерские) хозяйства и индивидуальные предприниматели	в том числе		личные подсобные и другие индивидуальные хозяйства граждан	некоммерческие объединения граждан
	из них			
	крестьянские (фермерские) хозяйства	индивидуальные предприниматели		
3067	2772	295	389318	1215
1204	1019	185	306049	1150
39,3	36,8	62,7	78,6	94,7
892527,3	785971,2	106556,1	164208,9	25726,1
874674,7	768876,9	105797,8	150318,9	14162,3
664736,0	592650,3	72085,7	27261,3	4779,3
77611,0	67122,5	10488,5	32954,2	x
33376,9	27765,4	5611,5	2148,7	x
85,2	81,2	4,0	1935,7	2392,0
98865,6	81257,5	17608,1	86019,0	6991,0
736264,7	651662,5	84602,2	64299,8	7171,3
84,2	84,8	80,0	42,8	50,6
536019,6	470926,5	65093,1	23772,3	4780,7
448345,3	398966,8	49378,5	5728,3	3,2
344148,8	310966,3	33182,5	3989,6	0,03
2640,0	2480,0	160,0	15,8	0,3
38102,0	33821,0	4281,0	574,3	-
43812,5	36755,5	7057,0	1138,1	-
-	-	-	0,6	2,9
475,0	475,0	-	0,00	-
7084,0	5584,0	1500,0	0,3	-
11433,0	8235,0	3198,0	9,6	0,01
10882,5	7707,5	3175,0	9,6	-
15777,0	14432,0	1345,0	94,7	4,3
-	-	-	-	-
-	-	-	-	-
15518,0	14173,0	1345,0	3,6	3,6
1751,0	1691,0	60,0	3,0	3,6
2862,0	2862,0	-	-	-
1010,0	100,0	910,0	0,00	-
9800,0	9425,0	375,0	0,1	-
20,0	20,0	-	0,4	-
75,0	75,0	-	-	-
1281,1	907,7	373,4	15305,2	3492,2

	Хозяйства всех категорий	сельскохозяйственные организации
Овощные и бахчевые культуры – всего	4372,0	702,3
из них:		
овощи открытого грунта – всего	3876,3	689,3
в том числе:		
капуста (всех видов)	823,3	214,1
огурцы	230,7	8,5
помидоры	475,8	1,1
свекла столовая	361,7	163,6
морковь столовая	580,6	226,9
лук репчатый	412,0	40,6
чеснок	188,6	0,1
кабачки, патиссоны	153,3	5,0
продовольственные бахчевые культуры	54,5	-
Кормовые культуры - всего	698242,3	627370,8
из них:		
травы однолетние	288082,5	267832,2
травы многолетние	357723,5	310377,6
кормовые культуры на силос (без кукурузы)	7270,0	7270,0
кукуруза на корм	42316,2	41182,0
корнеплодные кормовые культуры, включая свеклу сахарную на корм скоту	2,6	-
Структура посевных площадей по видам сельскохозяйственных культур (в процентах от общей посевной площади соответствующей категории организаций (хозяйств)):		
Зерновые и зернобобовые культуры	66,6	62,2
Технические культуры	2,5	2,4
Картофель	1,0	0,2
Овощные и бахчевые культуры	0,2	0,0
Кормовые культуры	29,8	35,2
Площади многолетних плодовых насаждений и ягодных культур - всего, га	5518,6	1212,6
в том числе:		
семечковые культуры - всего	1194,1	108,0
из них:		
яблоня	1018,5	106,3
груша	98,4	1,7
косточковые культуры - всего	1325,1	53,1
из них:		
слива	133,5	0,6
вишня	1184,7	45,5
ягодники - всего	2999,3	1051,5
из них:		
земляника, клубника	438,2	45,5
малина, ежевика	581,3	133,5
смородина всех видов	702,5	357,0
крыжовник	113,0	2,1
рябина черноплодная	195,1	93,8
облепиха	544,5	363,9

крестьянские (фермерские) хозяйства и индивидуальные предприниматели	в том числе		личные подсобные и другие индивидуальные хозяйства граждан	некоммерческие объединения граждан
	крестьянские (фермерские) хозяйства	индивидуальные предприниматели		
152,7	86,5	66,2	2236,1	1281,0
118,7	52,5	66,2	2057,3	1010,9
36,2	8,5	27,7	396,4	176,6
-	-	-	158,4	63,8
-	-	-	346,3	128,4
25,0	13,0	12,0	109,5	63,6
38,0	22,0	16,0	202,0	113,7
5,0	3,0	2,0	240,1	126,3
4,0	4,0	-	110,6	73,9
-	-	-	94,9	53,4
34,0	34,0	-	18,7	1,9
70463,5	56533,5	13930,0	408,0	-
20140,1	16482,1	3658,0	110,2	-
47120,2	38324,2	8796,0	225,7	-
-	-	-	-	-
1114,0	1014,0	100,0	20,2	-
-	-	-	2,6	-
83,6	84,7	75,9	24,1	0,1
2,9	3,1	2,1	0,4	0,1
0,2	0,2	0,6	64,4	73,0
0,0	0,0	0,1	9,4	26,8
13,1	12,0	21,4	1,7	-
14,4	14,4	-	1902,9	2388,7
3,9	3,9	-	485,8	596,4
3,7	3,7	-	424,0	484,5
0,2	0,2	-	31,5	65,0
1,0	1,0	-	573,1	698,0
0,1	0,1	-	47,9	84,8
0,9	0,9	-	525,1	613,2
9,5	9,5	-	844,0	1094,3
2,2	2,2	-	178,0	212,4
3,3	3,3	-	220,1	224,3
2,4	2,4	-	186,5	156,6
0,3	0,3	-	53,5	57,1
-	-	-	36,8	64,4
0,4	0,4	-	52,7	127,5

	Хозяйства всех категорий	сельскохозяйственные организации
Структура площадей многолетних плодовых насаждений и ягодных культур по видам плодово-ягодных насаждений (в процентах от общей площади плодово-ягодных насаждений соответствующей категории организаций (хозяйств)):		
семечковые культуры	21,6	8,9
косточковые культуры	24,0	4,4
ягодники	54,3	86,7
Площади виноградников, га	12,3	1,8
Поголовье сельскохозяйственных животных, голов:		
Крупный рогатый скот - всего	490530	343129
из него коровы	187703	128696
Молочный крупный рогатый скот	455049	322061
Мясной крупный рогатый скот	35481	21068
Свиньи	377136	256331
Овцы и козы - всего	237002	12180
в том числе:		
овцы	216957	12180
козы	20045	-
Птица - всего	10555095	8639732
Птица сельскохозяйственная - всего	10543056	8638809
в том числе:		
куры - всего	9993324	8632562
из них куры-несушки	4198225	3482235
куры яичных пород	5530222	4725700
куры мясных и мясо-яичных пород	4463102	3906862
утки	317462	589
гуси	220038	5628
индейки	9635	-
цесарки	2597	30
Прочие виды птицы - всего	12039	923
перепелки	11976	923
фазаны	63	-
Лошади	32058	15880
Пятнистые олени	11	11
Маралы	27	17
Кролики домашние	140864	-
Звери пушные (клеточного разведения):		
Лисицы	840	786
Песцы	811	763
Норки	39333	39333
Нутрии	25	-
Пчелы медоносные (семьи), шт.	26048	536

крестьянские (фермерские) хозяйства и индивидуальные предприниматели	в том числе		личные подсобные и другие индивидуальные хозяйства граждан	некоммерческие объединения граждан
	из них			
	крестьянские (фермерские) хозяйства	индивидуальные предприниматели		
27,1	27,1	-	25,5	25,0
6,9	6,9	-	30,1	29,2
66,0	66,0	-	44,4	45,8
0,1	0,1	-	4,4	6,0
23314	18930	4384	124075	12
10744	8822	1922	48258	5
15809	13957	1852	117167	12
7505	4973	2532	6908	-
11332	9670	1662	109465	8
14172	11731	2441	210565	85
13429	11024	2405	191348	-
743	707	36	19217	85
43248	13595	29653	1870149	1966
43248	13595	29653	1859093	1906
16981	4700	12281	1342119	1662
1741	1649	92	712918	1331
4561	2135	2426	798853	1108
12420	2565	9855	543266	554
4343	3296	1047	312424	106
21798	5473	16325	192491	121
36	36	-	9582	17
90	90	-	2477	-
-	-	-	11056	60
-	-	-	11013	40
-	-	-	43	20
3001	1970	1031	13162	15
-	-	-	-	-
-	-	-	10	-
1753	1627	126	138714	397
-	-	-	54	-
-	-	-	48	-
-	-	-	-	-
-	-	-	25	-
881	651	230	24580	51

	Хозяйства всех категорий	сельскохозяйственные организации
Наличие сельскохозяйственной техники, шт.:		
Тракторы	27773	8479
Комбайны:		
зерноуборочные	4245	2645
кукурузоуборочные	4	4
картофелеуборочные	65	42
кормоуборочные	705	656
Установки доильные	2837	1489
Плуги	3626	2155
Косилки	2401	1512
Сеялки	6903	4297
В среднем на одну организацию (хозяйство, объединение):		
численность работников, человек	x	76
общая земельная площадь, га	x	7404,3
площадь сельскохозяйственных угодий, га	x	5962,1
общая посевная площадь сельскохозяйственных культур, га	x	3680,4
поголовье сельскохозяйственных животных, голов:	x	
крупный рогатый скот	x	1217
из него коровы	x	471
свиньи	x	4747
птица	x	375641

крестьянские (фермерские) хозяйства и индивидуальные предприниматели	в том числе		личные подсобные и другие индивидуальные хозяйства граждан	некоммерческие объединения граждан
	крестьянские (фермерские) хозяйства	индивидуальные предприниматели		
3126	2759	367	16168	x
1600	1435	165	x	x
-	-	-	x	x
23	17	6	x	x
49	44	5	x	x
109	99	10	1239	x
1471	1311	160	x	x
889	766	123	x	x
2606	2380	226	x	x
3	3	3	x	x
291,0	283,5	361,2	0,4	21,2
285,2	277,4	358,6	0,4	11,7
547,5	542,5	586,4	0,1	4,2
66	66	67	4	6
35	35	37	2	3
67	71	49	4	3
515	197	1977	28	26

**ОСНОВНЫЕ ИТОГИ ВСЕРОССИЙСКОЙ СЕЛЬСКОХОЗЯЙСТВЕННОЙ
по Омской**

(на 1 июля 2016 г.)

	Хозяйства всех категорий	сельскохозяйственные организации
Число организаций (хозяйств) - всего	х	570
из них осуществлявшие сельскохозяйственную деятельность в I полугодии 2016 г.	х	470
в процентах от общего числа соответствующей категории организаций (хозяйств)	х	82,5
Общая земельная площадь, га	4241923,1	2280563,3
из нее сельскохозяйственные угодья	4108593,0	2165576,2
в том числе:		
пашня	3471470,0	1934982,5
сенокосы	278882,1	96251,0
пастбища	143638,7	97203,9
многолетние насаждения	4479,5	211,4
залежь	210122,6	36927,5
Из общей площади сельскохозяйственных угодий фактически использовались, га	3850849,4	2103547,0
в процентах от общей площади сельскохозяйственных угодий соответствующей категории организаций (хозяйств)	93,7	97,1
Посевная площадь сельскохозяйственных культур под урожай 2016 г. - всего, га	3008221,1	1688578,8
в том числе:		
Зерновые и зернобобовые культуры - всего	2169472,9	1089963,4
из них:		
пшеница	1654744,6	789645,2
рожь	7293,8	6673,6
ячмень	309779,7	185182,3
овес	105843,5	62925,5
просо	850,2	850,2
гречиха	3558,0	1445,0
зернобобовые культуры	87394,2	43232,8
из них горох	75179,6	33100,2
Технические культуры - всего	157659,2	93025,8
из них:		
лен-долгунец	6218,0	1337,0
конопля среднерусская	50,0	50,0
масличные культуры - всего	148649,1	91108,8
из них:		
подсолнечник на зерно	51028,1	35223,0
лен-кудряш (масличный)	28038,0	17650,0
соя	6680,0	1359,0
рапс	60480,6	35261,8
горчица	354,1	102,0
рыжик	1342,2	957,0
лекарственные культуры	2615,7	530,0
Картофель	30197,9	3416,8

**ПЕРЕПИСИ В РАЗРЕЗЕ КАТЕГОРИЙ ХОЗЯЙСТВ
области**

крестьянские (фермерские) хозяйства и индивидуальные предприниматели	в том числе		личные подсобные и другие индивидуальные хозяйства граждан	некоммерческие объединения граждан
	из них			
	крестьянские (фермерские) хозяйства	индивидуальные предприниматели		
2408	1988	420	333352	496
1789	1479	310	267467	489
74,3	74,4	73,8	80,2	98,6
1539724,6	1386874,3	152850,3	406650,5	14984,7
1539110,5	1386296,6	152813,9	393695,3	10211,0
1443359,1	1305718,3	137640,7	89115,6	4012,9
56727,6	49720,0	7007,6	125903,6	x
30617,3	24343,7	6273,6	15817,4	x
14,6	8,5	6,1	1695,1	2558,5
8391,9	6506,0	1885,9	161163,5	3639,7
1508199,4	1365135,7	143063,7	232531,7	6571,3
98,0	98,5	93,6	59,1	64,4
1237828,3	1120441,5	117386,8	77799,8	4014,1
1037681,3	940225,2	97456,1	41828,2	-
838108,0	758223,4	79884,6	26991,4	-
600,0	600,0	-	20,2	-
116940,2	106810,3	10129,9	7657,2	-
36315,9	33908,9	2407,0	6602,1	-
-	-	-	-	-
2083,0	1913,0	170,0	30,0	-
43634,2	38769,6	4864,6	527,2	-
41552,2	36882,6	4669,6	527,2	-
64365,8	60278,8	4087,0	267,5	0,1
4881,0	3931,0	950,0	-	-
-	-	-	-	-
57399,8	54462,8	2937,0	140,4	0,1
15785,0	14535,0	1250,0	19,9	0,1
10388,0	10100,0	288,0	0,00	-
5321,0	5231,0	90,0	0,01	-
25098,8	23841,8	1257,0	120,0	-
252,0	240,0	12,0	0,1	-
385,0	345,0	40,0	0,2	-
2085,0	1885,0	200,0	0,7	-
3977,9	2557,0	1420,9	19951,5	2851,7

	Хозяйства всех категорий	сельскохозяйственные организации
Овощные и бахчевые культуры – всего	5245,6	909,8
из них:		
овощи открытого грунта – всего	5060,9	903,8
в том числе:		
капуста (всех видов)	1112,6	515,1
огурцы	299,3	-
помидоры	803,7	-
свекла столовая	629,0	77,1
морковь столовая	844,0	249,1
лук репчатый	349,2	60,1
чеснок	166,2	-
кабачки, патиссоны	181,1	2,5
продовольственные бахчевые культуры	67,4	6,0
Кормовые культуры - всего	645645,4	501263,0
из них:		
травы однолетние	337885,7	261787,8
травы многолетние	262641,4	196106,0
кормовые культуры на силос (без кукурузы)	8436,5	7717,0
кукуруза на корм	36617,3	35652,2
корнеплодные кормовые культуры, включая свеклу сахарную на корм скоту	29,4	-
Структура посевных площадей по видам сельскохозяйственных культур (в процентах от общей посевной площади соответствующей категории организаций (хозяйств)):		
Зерновые и зернобобовые культуры	72,1	64,5
Технические культуры	5,2	5,5
Картофель	1,0	0,2
Овощные и бахчевые культуры	0,2	0,1
Кормовые культуры	21,5	29,7
Площади многолетних плодовых насаждений и ягодных культур - всего, га	4388,1	153,4
в том числе:		
семечковые культуры - всего	1298,8	23,3
из них:		
яблоня	1121,9	23,3
груша	142,0	-
косточковые культуры - всего	1616,3	36,8
из них:		
слива	87,0	9,5
вишня	1501,8	27,3
черешня	7,2	-
абрикос	1,9	-
орехоплодные культуры - всего	3,9	-
из них грецкий орех	1,4	-

крестьянские (фермерские) хозяйства и индивидуальные предприниматели	в том числе		личные подсобные и другие индивидуальные хозяйства граждан	некоммерческие объединения граждан
	крестьянские (фермерские) хозяйства	индивидуальные предприниматели		
821,5	704,0	117,5	2352,1	1162,3
788,2	701,0	87,2	2267,8	1101,1
63,1	59,0	4,1	392,7	141,7
-	-	-	218,6	80,6
-	-	-	512,4	291,4
377,0	342,0	35,0	123,2	51,8
303,0	264,0	39,0	205,3	86,6
28,0	28,0	-	174,3	86,9
-	-	-	103,5	62,7
2,0	-	2,0	114,5	62,1
30,3	-	30,3	30,2	0,9
130981,9	116676,5	14305,4	13400,5	-
74806,5	68249,1	6557,4	1291,4	-
54499,4	46751,4	7748,0	12036,0	-
716,0	716,0	-	3,5	-
960,0	960,0	-	5,1	-
-	-	-	29,4	-
83,8	83,9	83,0	53,8	-
5,2	5,4	3,5	0,3	0,0
0,3	0,2	1,2	25,6	71,0
0,1	0,1	0,1	3,0	29,0
10,6	10,4	12,2	17,2	-
14,5	8,5	6,0	1667,4	2552,8
1,0	1,0	-	503,3	771,2
1,0	1,0	-	449,1	648,6
-	-	-	52,9	89,0
0,3	0,2	0,1	619,8	959,4
-	-	-	33,7	43,7
0,3	0,2	0,1	571,6	902,5
-	-	-	4,4	2,8
-	-	-	1,2	0,7
-	-	-	0,8	3,0
-	-	-	0,2	1,3

	Хозяйства всех категорий	сельскохозяйственные организации
ягодники - всего	1467,6	93,3
из них:		
земляника, клубника	341,5	26,7
малина, ежевика	443,1	16,8
смородина всех видов	240,8	20,9
крыжовник	53,2	-
рябина черноплодная	72,4	18,0
облепиха	116,3	6,5
Структура площадей многолетних плодовых насаждений и ягодных культур по видам плодово-ягодных насаждений (в процентах от общей площади плодово-ягодных насаждений соответствующей категории организаций (хозяйств)):		
семечковые культуры	29,6	15,2
косточковые культуры	36,8	24,0
орехоплодные культуры	0,1	-
ягодники	33,4	60,8
Площади виноградников, га	10,0	-
Поголовье сельскохозяйственных животных, голов:		
Крупный рогатый скот - всего	422149	216846
из него коровы	161458	80381
Молочный крупный рогатый скот	400345	209930
Мясной крупный рогатый скот	21770	6916
Волы	34	-
Свины	622494	417769
Овцы и козы - всего	257590	4298
в том числе:		
овцы	235243	3388
козы	22347	910
Птица - всего	9081420	6365973
Птица сельскохозяйственная - всего	9058192	6352378
в том числе:		
куры - всего	8031104	6084079
из них куры-несушки	2965635	2005526
куры яичных пород	3346868	2238037
куры мясных и мясо-яичных пород	4684236	3846042
утки	510242	42815
гуси	285077	21921
индейки	229027	203563
цесарки	2742	-
Прочие виды птицы - всего	23228	13595
перепелки	23096	13595
фазаны	58	-
страусы	74	-

крестьянские (фермерские) хозяйства и индивидуальные предприниматели	в том числе		личные подсобные и другие индивидуальные хозяйства граждан	некоммерческие объединения граждан
	крестьянские (фермерские) хозяйства	индивидуальные предприниматели		
13,2	7,3	5,9	543,4	817,8
7,8	4,0	3,8	105,6	201,4
3,5	2,5	1,0	200,9	221,9
1,7	0,6	1,1	122,4	95,9
0,0	0,0	-	24,9	28,2
0,1	-	0,1	15,7	38,7
0,0	0,0	-	24,3	85,4
6,7	11,4	-	30,2	30,2
2,2	2,8	1,3	37,2	37,6
-	-	-	0,0	0,1
91,1	85,8	98,7	32,6	32,0
-	-	-	2,5	7,5
33215	30849	2366	172068	20
13219	12313	906	67852	6
25579	24036	1543	164819	17
7636	6813	823	7215	3
-	-	-	34	-
15428	14776	652	189275	22
19333	17130	2203	233844	115
18865	16738	2127	212973	17
468	392	76	20871	98
75994	45097	30897	2636360	3093
71940	45043	26897	2630791	3083
39111	27101	12010	1905247	2667
3873	3409	464	954797	1439
3935	3592	343	1103704	1192
35176	23509	11667	801543	1475
10781	3099	7682	456403	243
18539	11334	7205	244478	139
3304	3304	-	22126	34
205	205	-	2537	-
4054	54	4000	5569	10
4012	12	4000	5479	10
21	21	-	37	-
21	21	-	53	-

	Хозяйства всех категорий	сельскохозяйственные организации
Лошади	40950	7182
Ослы	22	-
Маралы	66	-
Верблюды	21	6
Кролики домашние	151625	2131
Звери пушные (клеточного разведения):		
Лисицы	64	-
Нутрии	363	51
Пчелы медоносные (семьи), шт.	21380	340
Наличие сельскохозяйственной техники, шт.:		
Тракторы	26715	6255
Комбайны:		
зерноуборочные	4957	2013
кукурузоуборочные	4	4
картофелеуборочные	72	34
кормоуборочные	454	390
Машины свеклоуборочные (без ботвоуборочных)	3	2
Установки доильные	4133	954
Плуги	3517	1378
Косилки	1739	623
Сеялки	12822	5853
В среднем на одну организацию (хозяйство, объединение):		
численность работников, человек	x	75
общая земельная площадь, га	x	4001,0
площадь сельскохозяйственных угодий, га	x	3799,3
общая посевная площадь сельскохозяйственных культур, га	x	4232,0
поголовье сельскохозяйственных животных, голов:	x	
крупный рогатый скот	x	1268
из него коровы	x	493
свиньи	x	16711
птица	x	265249

крестьянские (фермерские) хозяйства и индивидуальные предприниматели	в том числе		личные подсобные и другие индивидуальные хозяйства граждан	некоммерческие объединения граждан
	крестьянские (фермерские) хозяйства	индивидуальные предприниматели		
4927	4381	546	28836	5
3	3	-	19	-
66	66	-	-	-
-	-	-	15	-
2549	1863	686	146582	363
-	-	-	64	-
-	-	-	312	-
1119	484	635	19774	147
5324	4742	582	15136	x
2944	2666	278	x	x
-	-	-	x	x
38	27	11	x	x
64	56	8	x	x
1	1	-	x	x
501	477	24	2678	x
2139	1886	253	x	x
1116	986	130	x	x
6969	6313	656	x	x
4	5	3	x	x
639,4	697,6	363,9	1,2	30,2
639,2	697,3	363,8	1,2	20,6
816,0	857,3	559,0	0,3	8,2
86	93	43	4	3
37	40	19	2	1
109	126	26	5	4
576	414	1343	32	35

**ОСНОВНЫЕ ИТОГИ ВСЕРОССИЙСКОЙ СЕЛЬСКОХОЗЯЙСТВЕННОЙ
по Томской**

(на 1 июля 2016 г.)

	Хозяйства всех категорий	сельскохозяй- ственные организации
Число организаций (хозяйств) - всего	х	127
из них осуществлявшие сельскохозяйственную деятельность в I полугодии 2016 г.	х	106
в процентах от общего числа соответствующей категории организаций (хозяйств)	х	83,5
Общая земельная площадь, га	544146,8	353680,0
из нее сельскохозяйственные угодья	483189,7	300459,0
в том числе:		
пашня	376843,6	273851,8
сенокосы	44493,6	12360,6
пастбища	17358,7	8689,4
многолетние насаждения	1974,3	218,8
залежь	42519,5	5338,4
Из общей площади сельскохозяйственных угодий фактически использовались, га	440670,2	295120,6
в процентах от общей площади сельскохозяйственных угодий соответствующей категории организаций (хозяйств)	91,2	98,2
Посевная площадь сельскохозяйственных культур под урожаем 2016 г. - всего, га	341896,1	245843,9
в том числе:		
Зерновые и зернобобовые культуры - всего	195306,3	152204,7
из них:		
пшеница	122091,7	92493,3
рожь	6012,1	5842,1
ячмень	9991,5	8133,5
овес	48506,7	40498,5
гречиха	608,6	100,6
зернобобовые культуры	7361,7	4407,7
из них горох	6911,7	3967,7
Технические культуры - всего	12689,4	9044,0
из них:		
лен-долгунец	1420,0	1420,0
масличные культуры - всего	11268,7	7624,0
из них:		
подсолнечник на зерно	0,7	-
лен-кудряш (масличный)	540,0	-
соя	45,0	45,0
рапс	10583,0	7579,0
Картофель	9474,7	1106,1
Овощные и бахчевые культуры – всего	1728,4	385,4
из них:		
овощи открытого грунта – всего	1511,6	385,4
в том числе:		
капуста (всех видов)	399,9	167,9
огурцы	45,8	0,6
помидоры	88,1	0,4
свекла столовая	209,9	92,8
морковь столовая	273,2	105,9
лук репчатый	124,8	0,3

**ПЕРЕПИСИ В РАЗРЕЗЕ КАТЕГОРИЙ ХОЗЯЙСТВ
области**

	в том числе				
	крестьянские (фермерские) хозяйства и индивидуальные предприниматели	из них		личные подсобные и другие индивидуальные хозяйства граждан	некоммерческие объединения граждан
		крестьянские (фермерские) хозяйства	индивидуальные предприниматели		
575	475	100	152928	480	
367	280	87	119042	480	
63,8	58,9	87,0	77,8	100,0	
118899,4	98269,2	20630,2	65150,0	6417,3	
118002,5	97718,6	20284,0	60671,2	4057,0	
92726,2	74543,7	18182,5	8491,7	1773,9	
11705,6	10086,7	1618,9	20427,4	x	
5394,3	4935,0	459,4	3275,0	x	
226,7	222,7	4,0	917,7	611,0	
7949,7	7930,5	19,2	27559,4	1672,0	
110052,8	89788,1	20264,8	33111,8	2385,0	
93,3	91,9	99,9	54,6	58,8	
86800,7	70701,7	16099,0	7477,8	1773,7	
42697,0	34066,0	8631,0	404,6	-	
29374,0	22453,0	6921,0	224,4	-	
170,0	170,0	-	-	-	
1858,0	1858,0	-	-	-	
7828,0	6238,0	1590,0	180,2	-	
508,0	508,0	-	-	-	
2954,0	2834,0	120,0	-	-	
2944,0	2824,0	120,0	-	-	
3644,0	3644,0	-	1,0	0,4	
-	-	-	-	-	
3644,0	3644,0	-	0,4	0,3	
-	-	-	0,4	0,3	
540,0	540,0	-	-	-	
-	-	-	-	-	
3004,0	3004,0	-	-	-	
753,6	748,6	5,0	6219,2	1395,8	
118,8	111,8	7,0	846,6	377,6	
118,8	111,8	7,0	717,1	290,4	
17,6	12,6	5,0	157,0	57,3	
0,02	-	0,02	33,1	12,1	
0,01	-	0,01	71,3	16,5	
46,9	46,9	-	47,3	22,9	
49,8	49,8	-	80,9	36,7	
1,0	1,0	-	87,3	36,1	

	Хозяйства всех категорий	сельскохозяйственные организации
чеснок	73,3	-
кабачки, патиссоны	75,2	-
продовольственные бахчевые культуры	2,3	-
Кормовые культуры - всего	122697,4	83103,7
из них:		
травы однолетние	18821,1	16541,0
травы многолетние	101386,9	64132,7
кормовые культуры на силос (без кукурузы)	100,0	100,0
кукуруза на корм	2380,7	2330,0
Структура посевных площадей по видам сельскохозяйственных культур (в процентах от общей посевной площади соответствующей категории организаций (хозяйств)):		
Зерновые и зернобобовые культуры	57,1	61,9
Технические культуры	3,7	3,7
Картофель	2,8	0,4
Овощные и бахчевые культуры	0,5	0,2
Кормовые культуры	35,9	33,8
Площади многолетних плодовых насаждений и ягодных культур - всего, га	1851,6	161,6
в том числе:		
семечковые культуры - всего	249,0	5,9
из них:		
яблоня	217,0	5,9
груша	20,7	-
косточковые культуры - всего	343,0	-
из них:		
слива	29,1	-
вишня	303,5	-
черешня	4,9	-
абрикос	0,4	-
ягодники - всего	1259,6	155,7
из них:		
земляника, клубника	187,3	3,0
малина, ежевика	277,2	34,5
смородина всех видов	282,9	19,1
крыжовник	38,7	-
рябина черноплодная	65,9	1,7
облепиха	96,8	15,7
Структура площадей многолетних плодовых насаждений и ягодных культур по видам плодово-ягодных насаждений (в процентах от общей площади плодово-ягодных насаждений соответствующей категории организаций (хозяйств)):		
семечковые культуры	13,4	3,7
косточковые культуры	18,5	-
ягодники	68,0	96,3
Поголовье сельскохозяйственных животных, голов:		
Крупный рогатый скот - всего	87837	35398
из него коровы	34973	15010
Молочный крупный рогатый скот	78433	32183
Мясной крупный рогатый скот	9404	3215

крестьянские (фермерские) хозяйства и индивидуальные предприниматели	в том числе		личные подсобные и другие индивидуальные хозяйства граждан	некоммерческие объединения граждан
	из них			
	крестьянские (фермерские) хозяйства	индивидуальные предприниматели		
-	-	-	48,5	24,8
0,01	0,01	-	54,9	20,3
-	-	-	2,1	0,2
39587,3	32131,3	7456,0	6,4	-
2277,0	1977,0	300,0	3,1	-
37253,6	30097,6	7156,0	0,6	-
-	-	-	0,00	-
50,7	50,7	-	0,04	-
49,2	48,2	53,6	5,4	-
4,2	5,2	-	0,0	0,0
0,9	1,1	0,0	83,2	78,7
0,1	0,2	0,0	11,3	21,3
45,6	45,4	46,3	0,1	-
172,8	172,7	0,1	903,9	613,3
0,02	-	0,02	149,6	93,4
0,02	-	0,02	128,3	82,8
-	-	-	11,3	9,4
0,2	0,2	-	218,9	123,9
-	-	-	18,7	10,4
0,2	0,2	-	193,6	109,7
-	-	-	1,9	3,1
-	-	-	0,4	-
172,6	172,5	0,1	535,3	396,0
0,5	0,5	-	100,6	83,2
17,0	17,0	0,02	143,9	81,8
135,0	135,0	0,01	83,1	45,7
-	-	-	21,1	17,6
-	-	-	37,0	27,1
9,0	9,0	-	33,2	38,9
0,0	-	15,4	16,6	15,2
0,1	0,1	-	24,2	20,2
99,9	99,9	84,6	59,2	64,6
14635	12209	2426	37782	22
5888	4873	1015	14067	8
8834	6885	1949	37394	22
5801	5324	477	388	-

	Хозяйства всех категорий	сельскохозяйственные организации
Свиньи	45347	7806
Овцы и козы - всего	32125	200
в том числе:		
овцы	24303	155
kozy	7822	45
Птица - всего	4264537	3894351
Птица сельскохозяйственная - всего	4242354	3894351
в том числе:		
куры - всего	4211186	3894351
из них куры-несушки	446318	298089
куры яичных пород	169710	501
куры мясных и мясо-яичных пород	4041476	3893850
утки	16266	-
гуси	10041	-
индейки	4020	-
цесарки	841	-
Прочие виды птицы - всего	22183	-
перепелки	22117	-
фазаны	63	-
страусы	3	-
Лошади	4247	691
Кролики домашние	43183	840
Звери пушные (клеточного разведения):		
Лисицы	5	-
Пчелы медоносные (семьи), шт.	14461	297
Наличие сельскохозяйственной техники, шт.:		
Тракторы	9797	1249
Комбайны:		
зерноуборочные	574	401
картофелеуборочные	33	13
кормоуборочные	111	89
Установки доильные	466	91
Плуги	506	280
Косилки	500	236
Сеялки	794	514
В среднем на одну организацию (хозяйство, объединение):		
численность работников, человек	x	95
общая земельная площадь, га	x	2784,9
площадь сельскохозяйственных угодий, га	x	2365,8
общая посевная площадь сельскохозяйственных культур, га	x	2892,3
поголовье сельскохозяйственных животных, голов:	x	
крупный рогатый скот	x	1041
из него коровы	x	484
свиньи	x	710
птица	x	1298117

крестьянские (фермерские) хозяйства и индивидуальные предприниматели	в том числе		личные подсобные и другие индивидуальные хозяйства граждан	некоммерческие объединения граждан
	из них			
	крестьянские (фермерские) хозяйства	индивидуальные предприниматели		
2639	1238	1401	34882	20
3578	3207	371	28268	79
2548	2334	214	21577	23
1030	873	157	6691	56
23370	19927	3443	343827	2989
4965	4522	443	340285	2753
4252	3852	400	310221	2362
1687	1421	266	145394	1148
1678	1428	250	166836	695
2574	2424	150	143385	1667
450	437	13	15622	194
183	153	30	9833	25
60	60	-	3895	65
20	20	-	714	107
18405	15405	3000	3542	236
18400	15400	3000	3524	193
5	5	-	18	40
-	-	-	-	3
578	536	42	2974	4
5667	5557	110	36283	393
-	-	-	5	-
828	583	245	13309	27
685	548	137	7863	x
173	127	46	x	x
20	11	9	x	x
22	13	9	x	x
18	12	6	357	x
226	161	65	x	x
264	199	65	x	x
280	211	69	x	x
4	4	4	x	x
206,8	206,9	206,3	0,4	13,4
205,2	205,7	202,8	0,4	8,5
549,4	552,4	536,6	0,1	3,7
72	75	62	4	7
32	33	27	2	4
36	23	74	4	3
441	474	313	22	46



**ДАЛЬНЕВОСТОЧНЫЙ
ФЕДЕРАЛЬНЫЙ ОКРУГ**

**ОСНОВНЫЕ ИТОГИ ВСЕРОССИЙСКОЙ СЕЛЬСКОХОЗЯЙСТВЕННОЙ
по Дальневосточному**

(на 1 июля 2016 г.)

	Хозяйства всех категорий	сельскохозяй- ственные организации
Число организаций (хозяйств) - всего, тыс.	x	1,7
из них осуществлявшие сельскохозяйственную деятельность в I полугодии 2016 г.	x	1,4
в процентах от общего числа соответствующей категории организаций (хозяйств)	x	79,5
Общая земельная площадь, тыс. га	122661,3	120194,0
из нее сельскохозяйственные угодья	3592,7	2112,2
в том числе:		
пашня	2216,6	1368,1
сенокосы	671,4	281,6
пастбища	208,2	153,4
многолетние насаждения	10,0	2,2
залежь	486,6	306,9
Из общей площади сельскохозяйственных угодий фактически использовались, тыс. га	2856,8	1624,9
в процентах от общей площади сельскохозяйственных угодий соответствующей категории хозяйств	79,5	76,9
Посевная площадь сельскохозяйственных культур под урожаем 2016 г. - всего, тыс. га	1899,8	1178,5
в том числе:		
Зерновые и зернобобовые культуры - всего	352,8	258,1
из них:		
пшеница	149,8	112,7
рожь	0,5	0,2
ячмень	40,3	30,0
овес	63,5	34,0
кукуруза на зерно	63,1	58,1
гречиха	12,7	5,1
рис	21,4	17,4
зернобобовые культуры	0,6	0,2
Технические культуры - всего	1271,8	776,1
из них:		
масличные культуры - всего	1271,7	776,1
из них:		
подсолнечник на зерно	0,7	-
соя	1270,1	775,2
рапс	0,9	0,9
Картофель	60,4	5,9
Овощные и бахчевые культуры – всего ¹⁾	20,4	3,6
из них:		
овощи открытого грунта – всего	18,1	3,3
в том числе:		
капуста (всех видов)	4,3	1,2
огурцы	1,4	0,1

**ПЕРЕПИСИ В РАЗРЕЗЕ КАТЕГОРИЙ ХОЗЯЙСТВ
федеральному округу**

крестьянские (фермерские) хозяйства и индивидуальные предприниматели	в том числе		личные подсобные и другие индивидуальные хозяйства граждан	некоммерческие объединения граждан
	крестьянские (фермерские) хозяйства	индивидуальные предприниматели		
7,7	6,2	1,5	770,1	5,4
5,6	4,6	0,9	604,9	4,5
72,4	74,5	63,3	78,5	82,7
2048,2	1607,5	440,7	360,4	58,7
1113,7	1003,7	110,0	327,8	39,0
784,1	707,9	76,2	52,8	11,7
170,2	151,4	18,8	219,5	x
42,8	38,0	4,9	11,9	x
0,4	0,3	0,1	4,2	3,3
116,2	106,1	10,1	39,4	24,1
928,6	835,5	93,0	288,4	14,9
83,4	83,2	84,6	88,0	38,3
661,6	598,8	62,9	48,0	11,7
93,7	84,6	9,2	1,0	0,01
37,0	34,1	2,9	0,1	0,00
0,3	0,2	0,2	0,00	0,00
10,2	9,6	0,6	0,1	-
29,1	26,6	2,5	0,4	0,00
4,7	3,5	1,2	0,3	0,01
7,7	6,7	1,0	0,00	-
4,1	3,2	0,9	-	-
0,4	0,4	-	0,00	0,00
494,0	446,8	47,2	1,7	0,01
493,9	446,8	47,2	1,7	0,01
0,7	0,7	-	0,01	0,01
493,2	446,0	47,2	1,7	0,00
0,00	0,00	-	0,00	-
10,3	9,1	1,2	35,8	8,3
5,2	4,4	0,8	8,4	3,3
4,4	3,7	0,7	7,5	2,9
1,5	1,2	0,3	1,2	0,4
0,3	0,3	0,03	0,7	0,3

	Хозяйства всех категорий	сельскохозяйственные организации
помидоры	2,1	0,1
свекла столовая	1,8	0,5
морковь столовая	2,3	0,6
лук репчатый	1,2	0,5
чеснок	0,4	0,00
кабачки, патиссоны	0,7	0,03
продовольственные бахчевые культуры	1,5	0,2
Кормовые культуры - всего	194,4	134,8
из них:		
травы однолетние	53,5	40,0
травы многолетние	110,2	73,1
кормовые культуры на силос (без кукурузы)	11,3	5,7
кукуруза на корм	16,0	15,0
корнеплодные кормовые культуры, включая свеклу сахарную на корм скоту	0,4	0,1
Структура посевных площадей по видам сельскохозяйственных культур (в процентах от общей посевной площади соответствующей категории организаций (хозяйств)):		
Зерновые и зернобобовые культуры	18,6	21,9
Технические культуры	66,9	65,9
Картофель	3,2	0,5
Овощные и бахчевые культуры	1,1	0,3
Кормовые культуры	10,2	11,4
Площади многолетних плодовых насаждений и ягодных культур - всего, тыс. га		
	7,7	0,3
в том числе:		
семечковые культуры - всего	1,5	0,2
из них:		
яблоня	0,6	0,03
груша	0,7	0,04
косточковые культуры - всего	2,6	0,1
из них:		
слива	0,9	0,00
вишня	1,2	0,00
черешня	0,1	-
абрикос	0,3	0,1
персик	0,01	-
алыча	0,00	-
орехоплодные культуры	0,00	-
ягодники - всего ²⁾	3,6	0,1
из них:		
земляника, клубника	1,2	0,00
малина, ежевика	0,7	0,01
смородина всех видов	0,6	0,04

крестьянские (фермерские) хозяйства и индивидуальные предприниматели	в том числе		личные подсобные и другие индивидуальные хозяйства граждан	некоммерческие объединения граждан
	из них			
	крестьянские (фермерские) хозяйства	индивидуальные предприниматели		
0,2	0,2	0,01	1,3	0,5
0,7	0,6	0,1	0,4	0,2
0,9	0,8	0,2	0,6	0,2
0,1	0,1	0,02	0,4	0,2
0,00	0,00	0,00	0,2	0,1
0,1	0,1	0,00	0,4	0,2
0,8	0,7	0,1	0,4	0,03
58,5	53,9	4,6	1,0	0,03
13,3	12,2	1,1	0,2	0,03
37,1	34,1	2,9	0,04	-
5,6	5,2	0,4	0,01	-
1,0	0,9	0,1	0,1	-
0,4	0,3	0,04	0,02	-
14,2	14,1	14,6	2,0	0,1
74,7	74,6	75,0	3,6	0,1
1,6	1,5	1,9	74,8	71,4
0,8	0,7	1,2	17,4	28,2
8,8	9,0	7,3	2,2	0,3
0,1	0,1	0,05	4,0	3,2
0,1	0,05	0,02	0,7	0,6
0,1	0,04	0,01	0,3	0,3
0,02	0,01	0,01	0,4	0,3
0,03	0,02	0,01	1,6	0,9
0,03	0,02	0,01	0,6	0,3
0,00	0,00	-	0,8	0,4
-	-	-	0,03	0,0
0,00	0,00	-	0,1	0,1
-	-	-	0,01	0,00
-	-	-	0,00	0,00
-	-	-	0,00	0,00
0,04	0,02	0,02	1,7	1,8
0,03	0,01	0,02	0,6	0,6
0,00	0,00	0,00	0,3	0,4
0,01	0,00	0,00	0,3	0,2

	Хозяйства всех категорий	сельскохозяйственные организации
крыжовник	0,1	-
рябина черноплодная	0,1	-
облепиха	0,1	-
Структура площадей многолетних плодовых насаждений и ягодных культур по видам плодово-ягодных насаждений (в процентах от общей площади плодово-ягодных насаждений соответствующей категории организаций (хозяйств)):		
семечковые культуры	19,3	47,5
косточковые культуры	33,6	27,2
орехоплодные культуры	0,03	-
ягодники	47,0	25,2
Площади виноградников, тыс. га	0,2	0,00
Поголовье сельскохозяйственных животных, тыс. голов:		
Крупный рогатый скот - всего	455,1	119,8
из него коровы	172,8	50,2
Молочный крупный рогатый скот	420,6	97,8
Мясной крупный рогатый скот	34,2	21,9
Волы	0,3	0,1
из общего поголовья крупного рогатого скота - яки	0,2	0,2
Свиньи	381,2	231,5
Овцы и козы - всего	82,1	2,6
в том числе:		
овцы	52,1	2,6
козы	29,9	0,03
Птица - всего	10369,8	7810,5
Птица сельскохозяйственная - всего	10229,6	7754,2
в том числе:		
куры - всего	10048,7	7753,8
из них куры-несушки	4604,8	3189,2
куры яичных пород	6012,2	4327,7
куры мясных и мясо-яичных пород	4036,5	3426,1
утки	87,8	0,1
гуси	68,8	0,2
индейки	18,9	0,1
цесарки	5,4	0,1
Прочие виды птицы - всего	140,3	56,3
перепелки	139,6	56,3
фазаны	0,7	-
страусы	0,02	-
Лошади	259,8	65,2
Северные олени	435,6	412,4
Пятнистые олени	3,0	2,7
Маралы	0,5	0,5

крестьянские (фермерские) хозяйства и индивидуальные предприниматели	в том числе		личные подсобные и другие индивидуальные хозяйства граждан	некоммерческие объединения граждан
	из них			
	крестьянские (фермерские) хозяйства	индивидуальные предприниматели		
0,00	0,00	-	0,1	0,1
-	-	-	0,03	0,05
0,00	0,00	-	0,1	0,1
51,9	53,6	48,9	17,2	17,8
18,8	20,4	15,9	39,8	27,2
-	-	-	0,04	0,02
29,3	26,1	35,2	43,0	55,0
0,00	0,00	0,00	0,1	0,1
104,7	93,2	11,6	230,3	0,2
38,8	34,3	4,5	83,7	0,1
98,8	87,9	10,9	223,8	0,2
5,8	5,2	0,7	6,5	0,05
0,1	0,1	0,01	0,1	-
0,00	0,00	-	-	-
44,7	38,7	6,0	104,6	0,4
24,9	19,3	5,6	54,3	0,2
22,6	17,3	5,3	26,8	0,1
2,3	2,0	0,3	27,5	0,1
272,9	240,2	32,7	2269,1	17,3
219,7	200,6	19,1	2238,8	17,0
205,1	189,1	16,0	2074,8	15,0
138,5	132,3	6,2	1266,6	10,5
174,9	164,7	10,2	1499,3	10,3
30,2	24,4	5,8	575,5	4,7
5,7	4,2	1,5	80,9	1,1
5,2	4,4	0,8	62,8	0,6
2,7	2,5	0,3	16,0	0,2
1,0	0,5	0,5	4,3	0,03
53,2	39,6	13,6	30,4	0,4
52,8	39,2	13,6	30,1	0,4
0,4	0,4	0,01	0,3	0,01
0,01	0,01	-	0,02	-
99,0	85,7	13,2	95,6	0,02
3,3	3,0	0,3	19,9	-
0,01	0,01	-	0,3	-
0,03	0,03	-	-	-

	Хозяйства всех категорий	сельскохозяйственные организации
Кролики домашние	203,0	1,3
Звери пушные (клеточного разведения):		
Лисицы	4,9	4,9
Песцы	2,0	0,4
Норки	17,2	17,0
Нутрии	0,1	-
Хори	0,02	-
Пчелы медоносные (семьи), тыс. шт.	125,9	5,2
Наличие сельскохозяйственной техники, тыс. шт.:		
Тракторы	55,9	7,7
Комбайны:		
зерноуборочные	4,2	2,2
кукурузоуборочные	0,03	0,03
картофелеуборочные	0,2	0,1
кормоуборочные	0,3	0,2
Машины свеклоуборочные (без ботвоуборочных)	0,00	0,00
Установки доильные	1,7	0,4
Плуги	5,2	1,9
Косилки	4,0	1,1
Сеялки	4,4	1,9
В среднем на одну организацию (хозяйство, объединение):		
численность работников ³⁾ , человек	x	35
общая земельная площадь, га	x	69920,9
площадь сельскохозяйственных угодий, га	x	1228,7
общая посевная площадь сельскохозяйственных культур ⁴⁾ , га	x	1558,9
поголовье сельскохозяйственных животных ⁵⁾ , голов:	x	
крупный рогатый скот	x	366
из него коровы	x	167
свиньи	x	1781
птица	x	116575

Здесь и далее по субъектам Российской Федерации, входящим в Дальневосточный федеральный округ:

¹⁾ Включая овощи закрытого грунта по личным подсобным и другим индивидуальным хозяйствам граждан и некоммерческим объединениям.

²⁾ Включая ягодники в междурядьях сада.

³⁾ В расчете на одну организацию (хозяйство), без учета подсобных сельскохозяйственных предприятий несельскохозяйственных организаций, осуществлявших сельскохозяйственную деятельность в I полугодии 2016 г.

⁴⁾ В расчете на одну организацию (хозяйство), имевшую общую посевную площадь.

⁵⁾ В расчете на одну организацию (хозяйство), имевшую поголовье скота соответствующего вида.

крестьянские (фермерские) хозяйства и индивидуальные предприниматели	в том числе		личные подсобные и другие индивидуальные хозяйства граждан	некоммерческие объединения граждан
	из них			
	крестьянские (фермерские) хозяйства	индивидуальные предприниматели		
6,6	5,7	0,9	190,6	4,5
0,05	0,01	0,04	0,01	-
1,6	1,5	0,04	-	-
0,1	0,1	0,01	0,01	-
0,00	0,00	-	0,02	0,1
-	-	-	0,02	-
4,8	3,4	1,4	115,5	0,4
8,9	7,8	1,0	39,3	x
2,0	1,8	0,2	x	x
0,01	0,00	0,00	x	x
0,1	0,1	0,01	x	x
0,1	0,1	0,01	x	x
-	-	-	x	x
0,2	0,2	0,04	1,1	x
3,3	2,9	0,4	x	x
3,0	2,6	0,3	x	x
2,5	2,2	0,3	x	x
3	3	3	x	x
267,0	259,6	297,8	0,5	10,8
145,2	162,1	74,3	0,4	7,2
292,1	309,8	189,4	0,1	2,6
39	40	31	6	9
16	16	13	3	3
62	65	47	4	9
439	483	261	24	41

**ОСНОВНЫЕ ИТОГИ ВСЕРОССИЙСКОЙ СЕЛЬСКОХОЗЯЙСТВЕННОЙ
по Республике**

(на 1 июля 2016 г.)

	Хозяйства всех категорий	сельскохозяйствен- ные организации
Число организаций (хозяйств) - всего	x	872
из них осуществлявшие сельскохозяйственную деятельность в I полугодии 2016 г.	x	674
в процентах от общего числа соответствующей категории организаций (хозяйств)	x	77,3
Общая земельная площадь, га	63631457,8	62973234,9
из нее сельскохозяйственные угодья	509321,5	201850,2
в том числе:		
пашня	77472,7	56508,3
сенокосы	365046,1	90481,1
пастбища	57812,9	49622,8
многолетние насаждения	93,5	5,0
залежь	8896,3	5233,0
Из общей площади сельскохозяйственных угодий фактически использовались, га	453452,7	158279,1
в процентах от общей площади сельскохозяйственных угодий соответствующей категории организаций (хозяйств)	89,0	78,4
Посевная площадь сельскохозяйственных культур под урожаем 2016 г. - всего, га	43166,2	27645,6
в том числе:		
Зерновые и зернобобовые культуры - всего	11947,1	9697,7
из них:		
пшеница	2089,5	1699,5
рожь	112,5	1,5
ячмень	3251,9	2846,9
овес	6492,0	5148,6
Картофель	7394,4	943,8
Овощные и бахчевые культуры – всего	1604,1	292,5
из них:		
овощи открытого грунта – всего	1397,7	292,5
в том числе:		
капуста (всех видов)	631,6	143,1
огурцы	10,9	0,4
помидоры	50,4	0,4
свекла столовая	197,4	36,5
морковь столовая	294,6	49,0
лук репчатый	10,6	0,1
чеснок	1,8	-
кабачки, патиссоны	43,6	0,7
продовольственные бахчевые культуры	22,3	-
Кормовые культуры - всего	22220,5	16711,6
из них:		
травы однолетние	11246,6	7642,5
травы многолетние	7529,9	6184,1
кормовые культуры на силос (без кукурузы)	3015,0	2477,0
кукуруза на корм	65,0	65,0
корнеплодные кормовые культуры, включая свеклу сахарную на корм скоту	19,0	8,0

**ПЕРЕПИСИ В РАЗРЕЗЕ КАТЕГОРИЙ ХОЗЯЙСТВ
Саха (Якутия)**

крестьянские (фермерские) хозяйства и индивидуальные предприниматели	в том числе		личные подсобные и другие индивидуальные хозяйства граждан	некоммерческие объединения граждан
	из них			
	крестьянские (фермерские) хозяйства	индивидуальные предприниматели		
3849	3038	811	127359	415
2845	2351	494	97042	411
73,9	77,4	60,9	76,2	99,0
436994,7	95636,0	341358,7	216966,2	4262,0
102537,9	90736,4	11801,5	203099,9	1833,5
15774,2	14631,7	1142,5	4462,4	727,7
78955,0	69682,6	9272,4	195610,0	x
7451,1	6090,1	1361,0	739,0	x
1,1	0,5	0,6	46,2	41,2
356,5	331,5	25,0	2242,3	1064,5
93547,1	82238,8	11308,3	200857,6	768,9
91,2	90,6	95,8	98,9	41,9
10330,7	9370,1	960,7	4462,3	727,5
2248,3	2203,3	45,0	1,1	0,01
390,0	373,0	17,0	-	-
111,0	111,0	-	-	-
405,0	398,0	7,0	-	-
1342,3	1321,3	21,0	1,1	-
1983,3	1646,4	336,9	3870,2	597,2
590,3	429,0	161,3	591,0	130,3
568,5	420,2	148,3	461,9	74,7
320,0	218,4	101,5	150,4	18,1
2,7	2,4	0,2	5,9	2,0
2,1	2,0	0,1	37,6	10,4
81,5	67,8	13,8	71,5	7,8
108,3	91,3	17,1	124,8	12,4
4,6	0,5	4,1	3,8	2,1
-	-	-	1,1	0,8
2,5	1,6	0,9	34,7	5,7
21,7	8,7	13,0	0,4	0,2
5508,9	5091,4	417,5	0,01	0,00
3604,1	3334,6	269,5	-	-
1345,8	1213,8	132,0	-	-
538,0	533,0	5,0	-	-
-	-	-	-	-
11,0	-	11,0	0,00	-

	Хозяйства всех категорий	сельскохозяйственные организации
	Структура посевных площадей по видам сельскохозяйственных культур (в процентах от общей посевной площади соответствующей категории организаций (хозяйств)):	
Зерновые и зернобобовые культуры	27,7	35,1
Картофель	17,1	3,4
Овощные и бахчевые культуры	3,7	1,1
Кормовые культуры	51,5	60,4
Площади многолетних плодовых насаждений и ягодных культур - всего, га	89,7	1,6
в том числе:		
семечковые культуры - всего	2,3	0,1
из них яблоня	2,1	0,1
ягодники - всего	87,1	1,4
из них:		
земляника, клубника	11,5	0,1
малина, ежевика	11,9	-
смородина всех видов	46,4	1,3
крыжовник	0,6	-
рябина черноплодная	2,4	-
облепиха	0,8	-
Структура площадей многолетних плодовых насаждений и ягодных культур по видам плодово-ягодных насаждений (в процентах от общей площади плодово-ягодных насаждений соответствующей категории организаций (хозяйств)):		
семечковые культуры	2,5	6,3
ягодники	97,1	87,5
Поголовье сельскохозяйственных животных, голов:		
Крупный рогатый скот - всего	244568	43932
из него коровы	81506	16755
Молочный крупный рогатый скот	240825	41875
Мясной крупный рогатый скот	3465	1954
Волы	278	103
Свиньи	23402	10740
Овцы и козы - всего	2067	289
в том числе:		
овцы	429	267
козы	1638	22
Птица - всего	746855	660661
Птица сельскохозяйственная - всего	741236	660661
в том числе:		
куры - всего	735365	660439
из них куры-несушки	486559	425041
куры яичных пород	654582	590950
куры мясных и мясо-яичных пород	80783	69489

крестьянские (фермерские) хозяйства и индивидуальные предприниматели	в том числе		личные подсобные и другие индивидуальные хозяйства граждан	некоммерческие объединения граждан
	крестьянские (фермерские) хозяйства	индивидуальные предприниматели		
21,8	23,5	4,7	0,0	0,0
19,2	17,6	35,1	86,7	82,1
5,7	4,6	16,8	13,2	17,9
53,3	54,3	43,5	0,0	0,0
1,1	0,5	0,6	45,7	41,4
-	-	-	1,3	0,9
-	-	-	1,1	0,9
1,1	0,5	0,6	44,2	40,4
0,3	-	0,3	5,1	5,9
0,1	-	0,1	5,6	6,2
0,7	0,5	0,2	26,6	17,8
-	-	-	0,2	0,4
-	-	-	0,6	1,8
-	-	-	0,3	0,6
-	-	-	2,9	2,1
100	100	100	96,8	97,7
66214	59305	6909	134267	155
22682	20257	2425	42039	30
65849	58968	6881	132991	110
287	264	23	1179	45
78	73	5	97	-
4250	3695	555	8386	26
391	355	36	1377	10
117	91	26	45	-
274	264	10	1332	10
12247	7653	4594	71843	2104
8172	6778	1394	70322	2081
7584	6309	1275	65415	1927
5451	4541	910	54263	1804
4234	3243	991	57707	1691
3350	3066	284	7708	236

	Хозяйства всех категорий	сельскохозяйственные организации
утки	3157	67
гуси	1986	69
индейки	517	47
цесарки	211	39
Прочие виды птицы - всего	5619	-
перепелки	5607	-
фазаны	10	-
Лошади	242645	63092
Северные олени	172773	162258
Кролики домашние	8589	34
Звери пушные (клеточного разведения):		
Лисицы	4935	4876
Песцы	525	438
Норки	123	-
Пчелы медоносные (семьи), шт.	313	14
Наличие сельскохозяйственной техники, шт.:		
Тракторы	20423	1192
Комбайны:		
зерноуборочные	140	95
картофелеуборочные	38	20
кормоуборочные	51	25
Установки доильные	327	140
Плуги	504	185
Косилки	1868	405
Сеялки	294	130
В среднем на одну организацию (хозяйство, объединение):		
численность работников, человек	x	16
общая земельная площадь, га	x	72217,0
площадь сельскохозяйственных угодий, га	x	231,5
общая посевная площадь сельскохозяйственных культур, га	x	112,8
поголовье сельскохозяйственных животных, голов:	x	
крупный рогатый скот	x	239
из него коровы	x	97
свиньи	x	430
птица	x	47190

крестьянские (фермерские) хозяйства и индивидуальные предприниматели	в том числе		личные подсобные и другие индивидуальные хозяйства граждан	некоммерческие объединения граждан
	крестьянские (фермерские) хозяйства	индивидуальные предприниматели		
364	268	96	2676	50
136	115	21	1690	91
78	78	-	382	10
10	8	2	159	3
4075	875	3200	1521	23
4065	875	3190	1519	23
10	-	10	-	-
93156	80795	12361	86395	2
500	246	254	10015	-
778	704	74	7681	96
49	5	44	10	-
87	48	39	-	-
123	123	-	-	-
219	211	8	78	2
2650	2337	313	16581	x
45	41	4	x	x
18	16	2	x	x
26	26	-	x	x
39	33	6	148	x
319	280	39	x	x
1463	1291	172	x	x
164	142	22	x	x
3	3	2	x	x
113,5	31,5	420,9	1,7	10,3
26,6	29,9	14,6	1,6	4,4
18,6	21,2	8,7	0,05	1,8
37	39	28	9	12
13	14	11	3	4
23	23	20	2	2
75	55	191	13	22

**ОСНОВНЫЕ ИТОГИ ВСЕРОССИЙСКОЙ СЕЛЬСКОХОЗЯЙСТВЕННОЙ
по Камчатскому**

(на 1 июля 2016 г.)

	Хозяйства всех категорий	сельскохозяй- ственные организации
Число организаций (хозяйств) - всего	x	67
из них осуществлявшие сельскохозяйственную деятельность в I полугодии 2016 г.	x	45
в процентах от общего числа соответствующей категории организаций (хозяйств)	x	67,2
Общая земельная площадь, га	5260830,9	5242524,2
из нее сельскохозяйственные угодья	38445,6	23542,0
в том числе:		
пашня	19037,1	14834,4
сенокосы	6976,3	3432,6
пастбища	3408,5	2107,8
многолетние насаждения	277,4	68,8
залежь	8746,4	3098,4
Из общей площади сельскохозяйственных угодий фактически использовались, га	25586,0	18961,3
в процентах от общей площади сельскохозяйственных угодий соответствующей категории организаций (хозяйств)	66,6	80,5
Посевная площадь сельскохозяйственных культур под урожаем 2016 г. - всего, га	17717,5	13912,7
в том числе:		
Зерновые и зернобобовые культуры - всего	213,3	-
из них:		
ячмень	87,0	-
овес	126,2	-
Картофель	2022,8	433,7
Овощные и бахчевые культуры – всего	591,8	174,0
из них:		
овощи открытого грунта – всего	491,6	174,0
в том числе:		
капуста (всех видов)	168,5	80,6
огурцы	0,5	-
помидоры	1,0	-
свекла столовая	101,7	41,8
морковь столовая	135,5	49,6
лук репчатый	18,7	-
чеснок	7,5	-
кабачки, патиссоны	19,8	-
Кормовые культуры - всего	14889,4	13305,0
из них:		
травы однолетние	2869,8	2834,4
травы многолетние	11469,9	10076,0
кормовые культуры на силос (без кукурузы)	392,8	390,3
корнеплодные кормовые культуры, включая свеклу сахарную на корм скоту	0,1	-

ПЕРЕПИСИ В РАЗРЕЗЕ КАТЕГОРИЙ ХОЗЯЙСТВ
краю

крестьянские (фермерские) хозяйства и индивидуальные предприниматели	в том числе		личные подсобные и другие индивидуальные хозяйства граждан	некоммерческие объединения граждан
	из них			
	крестьянские (фермерские) хозяйства	индивидуальные предприниматели		
166	141	25	25085	416
140	119	21	16405	361
84,3	84,4	84,0	65,4	86,8
7661,8	6599,2	1062,6	3694,1	6950,7
7313,5	6425,9	887,6	3003,9	4586,2
2637,9	2583,6	54,3	853,1	711,7
3315,9	2939,1	376,8	227,8	x
1210,7	854,9	355,8	90,0	x
5,8	5,6	0,2	58,9	143,9
143,2	42,7	100,5	1774,2	3730,6
4539,3	3778,5	760,9	1229,7	855,6
62,1	58,8	85,7	40,9	18,7
2428,3	2376,1	52,1	665,1	711,5
208,2	180,2	28,1	4,4	0,7
85,0	85,0	-	2,0	-
123,2	95,2	28,1	2,3	0,7
499,1	495,0	4,1	548,9	541,1
140,9	135,9	5,0	107,4	169,5
140,9	135,9	5,0	71,8	105,0
51,9	50,6	1,3	17,4	18,7
-	-	-	0,4	0,1
-	-	-	0,8	0,2
38,1	37,6	0,5	9,4	12,4
45,7	43,5	2,3	20,1	20,2
-	-	-	5,2	13,5
0,01	-	0,01	2,2	5,3
0,5	0,3	0,2	4,8	14,5
1580,1	1565,1	15,0	4,4	-
35,0	35,0	-	0,4	-
1391,2	1391,2	-	2,8	-
1,3	1,3	-	1,2	-
-	-	-	0,1	-

	Хозяйства всех категорий	сельскохозяйственные организации
	Структура посевных площадей по видам сельскохозяйственных культур (в процентах от общей посевной площади соответствующей категории организаций (хозяйств)):	
Зерновые и зернобобовые культуры	1,2	-
Картофель	11,4	3,1
Овощные и бахчевые культуры	3,3	1,3
Кормовые культуры	84,0	95,6
Площади многолетних плодовых насаждений и ягодных культур - всего, га	208,7	0,1
в том числе:		
семечковые культуры - всего	12,1	-
из них:		
яблоня	10,8	-
груша	0,7	-
косточковые культуры - всего	10,3	-
из них:		
слива	1,4	-
вишня	8,6	-
ягодники - всего	186,2	0,1
из них:		
земляника, клубника	75,3	-
малина, ежевика	70,4	-
смородина всех видов	19,3	0,1
крыжовник	5,6	-
рябина черноплодная	0,8	-
облепиха	9,0	-
Структура площадей многолетних плодовых насаждений и ягодных культур по видам плодово-ягодных насаждений (в процентах от общей площади плодово-ягодных насаждений соответствующей категории организаций (хозяйств)):		
семечковые культуры	5,8	-
косточковые культуры	5,0	-
ягодники	89,2	100
Поголовье сельскохозяйственных животных, голов:		
Крупный рогатый скот - всего	8916	5476
из него коровы	3753	2311
Молочный крупный рогатый скот	8746	5476
Мясной крупный рогатый скот	165	-
Свиньи	12883	10371
Овцы и козы - всего	3025	121
в том числе:		
овцы	2476	111
козы	549	10

крестьянские (фермерские) хозяйства и индивидуальные предприниматели	в том числе		личные подсобные и другие индивидуальные хозяйства граждан	некоммерческие объединения граждан
	крестьянские (фермерские) хозяйства	индивидуальные предприниматели		
8,6	7,6	53,8	0,7	0,1
20,6	20,8	7,9	82,5	76,1
5,8	5,7	9,6	16,1	23,8
65,1	65,9	28,8	0,7	-
2,8	2,6	0,2	58,1	147,7
-	-	-	2,5	9,6
-	-	-	2,2	8,6
-	-	-	0,3	0,5
-	-	-	2,3	8,0
-	-	-	0,4	1,0
-	-	-	1,8	6,8
2,8	2,6	0,2	53,3	130,0
1,9	1,9	-	20,1	53,3
0,5	0,5	-	18,5	51,4
0,2	0,04	0,2	9,1	9,9
0,03	0,03	-	2,1	3,4
-	-	-	0,2	0,7
0,03	0,03	-	2,0	7,0
-	-	-	4,3	6,5
-	-	-	4,0	5,4
100	100	100	91,7	88,0
1788	1561	227	1646	6
745	648	97	694	3
1742	1515	227	1522	6
46	46	-	119	-
1237	957	280	1272	3
1671	1586	85	1213	20
1570	1485	85	783	12
101	101	-	430	8

	Хозяйства всех категорий	сельскохозяйственные организации
Птица - всего	250157	201651
Птица сельскохозяйственная - всего	246326	201651
в том числе:		
куры - всего	242202	201645
из них куры-несушки	172212	149356
куры яичных пород	216239	189275
куры мясных и мясо-яичных пород	25963	12370
утки	1925	-
гуси	1288	-
индейки	359	-
цесарки	552	6
Прочие виды птицы - всего	3831	-
перепелки	3621	-
фазаны	210	-
Лошади	1222	402
Северные олени	52261	51584
Пятнистые олени	156	-
Кролики домашние	3880	65
Пчелы медоносные (семьи), шт.	120	-
Наличие сельскохозяйственной техники, шт.:		
Тракторы	996	268
Комбайны:		
зерноуборочные	8	5
картофелеуборочные	30	11
кормоуборочные	25	16
Установки доильные	125	22
Плуги	89	30
Косилки	114	47
Сеялки	53	21
В среднем на одну организацию (хозяйство, объединение):		
численность работников, человек	x	34
общая земельная площадь, га	x	78246,6
площадь сельскохозяйственных угодий, га	x	351,4
общая посевная площадь сельскохозяйственных культур, га	x	772,9
поголовье сельскохозяйственных животных, голов:	x	
крупный рогатый скот	x	365
из него коровы	x	178
свиньи	x	1482
птица	x	25206

крестьянские (фермерские) хозяйства и индивидуальные предприниматели	в том числе		личные подсобные и другие индивидуальные хозяйства граждан	некоммерческие объединения граждан
	из них крестьянские (фермерские) хозяйства	индивидуальные предприниматели		
10367	6727	3640	35066	3073
8412	6272	2140	33305	2958
7139	5839	1300	30666	2752
2537	1849	688	18523	1796
3422	2422	1000	21734	1808
3717	3417	300	8932	944
336	96	240	1487	102
397	247	150	833	58
72	72	-	242	45
468	18	450	77	1
1955	455	1500	1761	115
1750	250	1500	1761	110
205	205	-	-	5
438	321	117	380	2
11	11	-	666	-
-	-	-	156	-
88	88	-	3367	360
5	5	-	89	26
192	170	22	536	x
3	3	-	x	x
19	17	2	x	x
9	9	-	x	x
38	38	-	65	x
59	50	9	x	x
67	58	9	x	x
32	30	2	x	x
3	3	4	x	x
46,2	46,8	42,5	0,1	16,7
44,1	45,6	35,5	0,1	11,0
39,8	46,6	5,2	0,04	2,0
33	30	76	6	2
16	15	32	3	2
40	37	56	8	2
236	177	607	25	38

**ОСНОВНЫЕ ИТОГИ ВСЕРОССИЙСКОЙ СЕЛЬСКОХОЗЯЙСТВЕННОЙ
по Приморскому**

(на 1 июля 2016 г.)

	Хозяйства всех категорий	сельскохозяй- ственные организации
Число организаций (хозяйств) - всего	х	318
из них осуществлявшие сельскохозяйственную деятельность в I полугодии 2016 г.	х	245
в процентах от общего числа соответствующей категории организаций (хозяйств)	х	77,0
Общая земельная площадь, га	913983,4	618689,2
из нее сельскохозяйственные угодья	803192,2	522098,7
в том числе:		
пашня	515857,9	328283,5
сенокосы	113317,2	82140,1
пастбища	63769,7	46292,5
многолетние насаждения	4537,8	880,2
залежь	105709,5	64502,4
Из общей площади сельскохозяйственных угодий фактически использовались, га	598758,0	367100,6
в процентах от общей площади сельскохозяйственных угодий соответствующей категории организаций (хозяйств)	74,5	70,3
Посевная площадь сельскохозяйственных культур под урожаем 2016 г. - всего, га	425114,9	257245,2
в том числе:		
Зерновые и зернобобовые культуры - всего	105523,8	76038,2
из них:		
пшеница	17494,7	9425,8
рожь	81,2	2,0
ячмень	4254,3	2190,7
овес	21028,5	9612,4
кукуруза на зерно	40274,2	37154,3
гречиха	1147,0	467,0
рис	21054,4	17001,0
зернобобовые культуры	189,5	185,0
Технические культуры - всего	246321,9	154125,5
из них:		
масличные культуры - всего	246318,1	154125,5
из них:		
подсолнечник на зерно	740,2	-
соя	245576,7	154125,5
Картофель	20186,2	1741,3
Овощные и бахчевые культуры – всего	9328,5	2166,8
из них:		
овощи открытого грунта – всего	8353,1	1986,8
в том числе:		
капуста (всех видов)	1570,9	535,7
огурцы	743,1	118,1

ПЕРЕПИСИ В РАЗРЕЗЕ КАТЕГОРИЙ ХОЗЯЙСТВ
краю

крестьянские (фермерские) хозяйства и индивидуальные предприниматели	в том числе		личные подсобные и другие индивидуальные хозяйства граждан	некоммерческие объединения граждан
	из них			
	крестьянские (фермерские) хозяйства	индивидуальные предприниматели		
1536	1254	282	233546	1365
1090	898	192	198038	1191
71,0	71,6	68,1	84,8	87,3
222526,8	182887,1	39639,7	55029,1	17738,4
220241,6	181040,1	39201,5	47261,8	13590,1
163006,5	135585,2	27421,3	20627,2	3940,6
22477,4	18526,5	3950,9	8699,7	x
15883,5	13871,7	2011,8	1593,8	x
57,9	15,8	42,1	2130,4	1469,4
18816,4	13041,0	5775,4	14210,7	8180,1
193196,3	162601,4	30594,9	33051,1	5410,0
87,7	89,8	78,0	69,9	39,8
145190,1	122368,9	22821,2	18733,5	3946,2
28611,3	23474,2	5137,1	871,8	2,6
7967,3	6440,3	1527,0	101,6	-
79,0	19,0	60,0	0,2	-
1955,0	1710,0	245,0	108,6	-
11053,1	9457,1	1596,0	363,0	-
2821,5	2065,9	755,6	296,0	2,5
680,0	600,0	80,0	-	-
4053,4	3179,9	873,5	-	-
2,0	2,0	-	2,4	0,1
91169,8	75394,0	15775,8	1019,6	7,0
91169,0	75393,5	15775,5	1016,7	7,0
730,0	730,0	-	4,6	5,6
90438,9	74663,4	15775,5	1012,1	0,3
2946,6	2583,2	363,5	12756,1	2742,1
2401,4	2108,2	293,3	3598,3	1162,0
1919,2	1685,5	233,7	3302,5	1144,7
412,1	332,6	79,5	475,3	147,8
148,8	133,0	15,8	347,6	128,7

	Хозяйства всех категорий	сельскохозяйственные организации
помидоры	935,4	85,1
свекла столовая	908,6	298,1
морковь столовая	1023,8	313,6
лук репчатый	887,6	443,8
чеснок	189,0	-
кабачки, патиссоны	252,5	12,9
продовольственные бахчевые культуры	910,1	179,0
Кормовые культуры - всего	43754,5	23173,4
из них:		
травы однолетние	11212,9	6829,0
травы многолетние	26707,9	12131,0
кормовые культуры на силос (без кукурузы)	1544,6	1281,0
кукуруза на корм	3386,8	2891,1
корнеплодные кормовые культуры, включая свеклу сахарную на корм скоту	46,9	10,3
Структура посевных площадей по видам сельскохозяйственных культур (в процентах от общей посевной площади соответствующей категории организаций (хозяйств)):		
Зерновые и зернобобовые культуры	24,8	29,6
Технические культуры	57,9	59,9
Картофель	4,7	0,7
Овощные и бахчевые культуры	2,2	0,8
Кормовые культуры	10,3	9,0
Площади многолетних плодовых насаждений и ягодных культур - всего, га		
	3740,4	166,0
в том числе:		
семечковые культуры - всего	779,0	53,5
из них:		
яблоня	418,0	28,5
груша	333,7	15,0
косточковые культуры - всего	1434,5	85,0
из них:		
слива	429,7	2,0
вишня	695,7	-
черешня	33,5	-
абрикос	244,4	76,0
персик	8,6	-
алыча	0,5	-
орехоплодные культуры	0,8	-
ягодники - всего	1526,1	27,5
из них:		
земляника, клубника	518,6	3,5
малина, ежевика	281,7	7,0
смородина всех видов	212,5	9,0
крыжовник	62,0	-
рябина черноплодная	40,2	-
облепиха	33,3	-

крестьянские (фермерские) хозяйства и индивидуальные предприниматели	в том числе		личные подсобные и другие индивидуальные хозяйства граждан	некоммерческие объединения граждан
	из них			
	крестьянские (фермерские) хозяйства	индивидуальные предприниматели		
87,1	83,3	3,9	562,2	201,0
392,4	358,7	33,7	159,8	58,2
434,1	396,6	37,5	202,8	73,3
120,9	108,6	12,3	246,6	76,3
0,8	0,7	0,1	128,5	59,6
62,6	62,5	0,1	121,8	55,1
478,2	422,6	55,6	245,0	7,9
20061,0	18809,4	1251,6	487,6	32,5
4200,1	3887,1	313,0	151,2	32,5
14546,9	13676,9	870,0	30,0	-
253,5	248,5	5,0	10,1	-
431,3	404,2	27,1	64,4	-
30,6	10,6	20,0	6,0	-
19,7	19,2	22,5	4,7	0,1
62,8	61,6	69,1	5,4	0,2
2,0	2,1	1,6	68,1	69,5
1,7	1,7	1,3	19,2	29,4
13,8	15,4	5,5	2,6	0,8
112,6	72,7	39,9	2027,6	1434,2
71,9	47,9	24,0	383,2	270,4
50,2	38,2	12,0	195,2	144,1
21,7	9,7	12,0	180,6	116,3
25,7	17,9	7,8	840,9	482,9
25,5	17,7	7,8	260,7	141,5
-	-	-	447,8	247,9
-	-	-	20,6	12,9
0,2	0,2	-	97,1	71,1
-	-	-	5,2	3,4
-	-	-	0,4	0,1
-	-	-	0,2	0,6
15,0	6,9	8,1	803,2	680,3
14,8	6,8	8,0	315,8	184,5
0,1	0,1	-	142,9	131,6
-	-	-	120,7	82,8
-	-	-	32,8	29,2
-	-	-	14,8	25,4
-	-	-	16,1	17,1

	Хозяйства всех категорий	сельскохозяйственные организации
	Структура площадей многолетних плодовых насаждений и ягодных культур по видам плодово-ягодных насаждений (в процентах от общей площади плодово-ягодных насаждений соответствующей категории организаций (хозяйств)):	
семечковые культуры	20,8	32,2
косточковые культуры	38,4	51,2
орехоплодные культуры	0,0	-
ягодники	40,8	16,6
Площади виноградников, га	114,5	4,0
Поголовье сельскохозяйственных животных, голов:		
Крупный рогатый скот - всего	63682	16099
из него коровы	29582	7077
Молочный крупный рогатый скот	58215	14023
Мясной крупный рогатый скот	5467	2076
из общего поголовья крупного рогатого скота - яки	241	239
Свиньи	158022	117044
Овцы и козы - всего	39772	670
в том числе:		
овцы	28411	670
козы	11361	-
Птица - всего	4092402	2724684
Птица сельскохозяйственная - всего	4055653	2724657
в том числе:		
куры - всего	3959051	2724492
из них куры-несушки	1687928	861496
куры яичных пород	2062454	1067467
куры мясных и мясо-яичных пород	1896597	1657025
утки	49235	8
гуси	35209	143
индейки	9865	6
цесарки	2293	8
Прочие виды птицы - всего	36749	27
перепелки	36423	27
фазаны	308	-
страусы	18	-
Лошади	6075	536
Пятнистые олени	2809	2655
Маралы	489	462
Кролики домашние	90023	216
Звери пушные (клеточного разведения):		
Норки	17049	17045
Нутрии	23	-
Пчелы медоносные (семьи), шт.	65532	4524

крестьянские (фермерские) хозяйства и индивидуальные предприниматели	в том числе		личные подсобные и другие индивидуальные хозяйства граждан	некоммерческие объединения граждан
	крестьянские (фермерские) хозяйства	индивидуальные предприниматели		
63,9	65,9	60,2	18,9	18,9
22,8	24,6	19,5	41,5	33,7
-	-	-	0,0	0,0
13,3	9,5	20,3	39,6	47,4
1,2	0,2	1,0	71,9	37,4
17209	14536	2673	30355	19
7639	6528	1111	14860	6
15918	13393	2525	28255	19
1291	1143	148	2100	-
2	2	-	-	-
15516	12246	3270	25388	74
13721	10587	3134	25309	72
12552	9600	2952	15139	50
1169	987	182	10170	22
175705	160971	14734	1189647	2366
155006	147600	7406	1173664	2326
149619	143060	6559	1082794	2146
114714	111948	2766	710280	1438
142376	136862	5514	850967	1644
7243	6198	1045	231827	502
2588	2213	375	46543	96
1947	1694	253	33094	25
635	432	203	9168	56
217	201	16	2065	3
20699	13371	7328	15983	40
20562	13234	7328	15794	40
135	135	-	173	-
2	2	-	16	-
2331	1883	448	3207	1
14	14	-	140	-
27	27	-	-	-
2948	2352	596	86566	293
-	-	-	4	-
-	-	-	23	-
2200	1438	762	58780	28

	Хозяйства всех категорий	сельскохозяйственные организации
Наличие сельскохозяйственной техники, шт.:		
Тракторы	15206	2163
Комбайны:		
зерноуборочные	1078	602
кукурузоуборочные	14	11
картофелеуборочные	35	13
кормоуборочные	89	53
Машины свеклоуборочные (без ботвоуборочных)	1	1
Установки доильные	402	52
Плуги	1959	843
Косилки	843	244
Сеялки	1288	629
В среднем на одну организацию (хозяйство, объединение):		
численность работников, человек	x	42
общая земельная площадь, га	x	1945,6
площадь сельскохозяйственных угодий, га	x	1641,8
общая посевная площадь сельскохозяйственных культур, га	x	1267,2
поголовье сельскохозяйственных животных, голов:	x	
крупный рогатый скот	x	366
из него коровы	x	177
свиньи	x	2722
птица	x	160276

крестьянские (фермерские) хозяйства и индивидуальные предприниматели	в том числе		личные подсобные и другие индивидуальные хозяйства граждан	некоммерческие объединения граждан
	крестьянские (фермерские) хозяйства	индивидуальные предприниматели		
1892	1616	276	11151	x
476	395	81	x	x
3	2	1	x	x
22	17	5	x	x
36	31	5	x	x
-	-	-	x	x
75	56	19	275	x
1116	956	160	x	x
599	523	76	x	x
659	556	103	x	x
4	4	4	x	x
144,9	145,8	140,6	0,2	13,0
143,4	144,4	139,0	0,2	10,0
230,1	228,3	240,2	0,1	3,3
40	40	39	3	5
19	20	18	2	2
79	75	99	4	19
821	964	313	23	43

**ОСНОВНЫЕ ИТОГИ ВСЕРОССИЙСКОЙ СЕЛЬСКОХОЗЯЙСТВЕННОЙ
по Хабаровскому**

(на 1 июля 2016 г.)

	Хозяйства всех категорий	сельскохозяй- ственные организации
	Число организаций (хозяйств) - всего	х
из них осуществлявшие сельскохозяйственную деятельность в I полугодии 2016 г.	х	71
в процентах от общего числа соответствующей категории организаций (хозяйств)	х	87,7
Общая земельная площадь, га	294547,9	245232,9
из нее сельскохозяйственные угодья	167460,0	126878,7
в том числе:		
пашня	84815,2	59936,0
сенокосы	35481,4	31374,5
пастбища	17896,2	17186,0
многолетние насаждения	1905,8	64,6
залежь	27361,4	18317,6
Из общей площади сельскохозяйственных угодий фактически использовались, га	128001,7	98624,4
в процентах от общей площади сельскохозяйственных угодий соответствующей категории организаций (хозяйств)	76,4	77,7
Посевная площадь сельскохозяйственных культур под урожай 2016 г. - всего, га	67900,3	47134,4
в том числе:		
Зерновые и зернобобовые культуры - всего	9350,3	7907,0
из них:		
пшеница	1882,0	1429,0
рожь	50,0	50,0
ячмень	1402,0	1229,0
овес	5082,6	4415,0
кукуруза на зерно	646,3	500,0
гречиха	3,0	-
Технические культуры - всего	24935,1	16492,5
из них:		
масличные культуры - всего	24934,9	16492,5
из них:		
подсолнечник на зерно	4,7	-
соя	24930,2	16492,5
Картофель	7817,2	555,8
Овощные и бахчевые культуры – всего	3127,7	287,1
из них:		
овощи открытого грунта – всего	2690,2	251,1
в том числе:		
капуста (всех видов)	684,3	152,5
огурцы	298,6	18,2
помидоры	452,6	22,3
свекла столовая	135,0	15,0
морковь столовая	182,6	20,5
лук репчатый	142,6	5,0
чеснок	67,4	-
кабачки, патиссоны	110,0	1,5
продовольственные бахчевые культуры	295,8	36,0

ПЕРЕПИСИ В РАЗРЕЗЕ КАТЕГОРИЙ ХОЗЯЙСТВ
краю

крестьянские (фермерские) хозяйства и индивидуальные предприниматели	в том числе		личные подсобные и другие индивидуальные хозяйства граждан	некоммерческие объединения граждан
	из них			
	крестьянские (фермерские) хозяйства	индивидуальные предприниматели		
327	246	81	113987	550
275	219	56	96653	531
84,1	89,0	69,1	84,8	96,5
21967,7	18231,5	3736,2	15465,7	11881,6
21110,5	17451,9	3658,6	12615,7	6855,0
15282,5	11981,4	3301,1	6678,7	2918,0
3247,2	3033,8	213,4	859,7	x
639,3	637,1	2,2	70,9	x
0,6	0,6	-	906,9	933,8
1940,9	1799,0	141,9	4099,6	3003,2
17009,3	13492,6	3516,7	8516,1	3851,8
80,6	77,3	96,1	67,5	56,2
11712,5	9999,8	1712,7	6133,1	2920,3
1432,5	1162,5	270,0	9,0	1,8
453,0	323,0	130,0	-	-
-	-	-	-	-
173,0	93,0	80,0	-	-
667,5	627,5	40,0	0,1	-
139,0	119,0	20,0	5,9	1,4
-	-	-	3,0	-
8437,7	7279,7	1158,0	3,0	1,9
8437,7	7279,7	1158,0	2,9	1,8
-	-	-	2,9	1,8
8437,7	7279,7	1158,0	0,01	0,0
542,2	500,8	41,5	4834,4	1884,9
556,9	501,6	55,3	1252,0	1031,8
360,3	311,6	48,8	1136,9	941,9
209,1	173,5	35,6	192,8	129,9
67,3	63,7	3,6	111,5	101,7
14,3	14,3	0,01	219,7	196,3
13,4	11,4	2,0	61,7	44,8
20,5	18,4	2,0	77,7	63,9
4,2	1,2	3,0	75,2	58,2
0,1	0,1	-	36,0	31,3
5,2	5,2	-	54,9	48,5
196,5	190,0	6,5	46,9	16,4

	Хозяйства всех категорий	сельскохозяйственные организации
Кормовые культуры - всего	22670,0	21892,0
из них:		
травы однолетние	4602,1	4599,0
травы многолетние	13724,5	13102,0
кукуруза на корм	4195,2	4156,0
корнеплодные кормовые культуры, включая свеклу сахарную на корм скоту	18,7	15,0
Структура посевных площадей по видам сельскохозяйственных культур (в процентах от общей посевной площади соответствующей категории организаций (хозяйств)):		
Зерновые и зернобобовые культуры	13,8	16,8
Технические культуры	36,7	35,0
Картофель	11,5	1,2
Овощные и бахчевые культуры	4,6	0,6
Кормовые культуры	33,4	46,4
Площади многолетних плодовых насаждений и ягодных культур - всего, га	1798,8	0,4
в том числе:		
семечковые культуры - всего	339,3	-
из них:		
яблоня	118,9	-
груша	202,5	-
косточковые культуры - всего	636,4	-
из них:		
слива	257,4	-
вишня	290,5	-
черешня	21,2	-
абрикос	54,2	-
альча	0,9	-
ягодники - всего	823,1	0,4
из них:		
земляника, клубника	281,3	0,3
малина, ежевика	135,9	0,1
смородина всех видов	114,8	-
крыжовник	26,5	-
рябина черноплодная	19,8	-
облепиха	46,8	-
Структура площадей многолетних плодовых насаждений и ягодных культур по видам плодово-ягодных насаждений (в процентах от общей площади плодово-ягодных насаждений соответствующей категории организаций (хозяйств)):		
семечковые культуры	18,9	-
косточковые культуры	35,4	-
ягодники	45,8	100
Площади виноградников, га	38,3	-
Поголовье сельскохозяйственных животных, голов:		
Крупный рогатый скот - всего	21740	12852
из него коровы	9651	6086
Молочный крупный рогатый скот	19950	11767
Мясной крупный рогатый скот	1790	1085

крестьянские (фермерские) хозяйства и индивидуальные предприниматели	в том числе		личные подсобные и другие индивидуальные хозяйства граждан	некоммерческие объединения граждан
	крестьянские (фермерские) хозяйства	индивидуальные предприниматели		
743,2	555,2	188,0	34,7	0,01
-	-	-	3,1	-
622,5	436,5	186,0	-	-
35,8	35,4	0,4	3,4	-
-	-	-	3,7	-
12,2	11,6	15,8	0,1	0,1
72,0	72,8	67,6	0,0	0,1
4,6	5,0	2,4	78,8	64,5
4,8	5,0	3,2	20,4	35,3
6,3	5,6	11,0	0,6	0,0
0,5	0,5	-	877,4	920,5
-	-	-	145,0	194,2
-	-	-	48,4	70,5
-	-	-	89,0	113,5
0,2	0,2	-	365,0	271,1
0,1	0,1	-	151,3	106,1
0,1	0,1	-	166,5	123,9
-	-	-	11,7	9,5
-	-	-	27,5	26,7
-	-	-	0,2	0,7
0,3	0,3	-	367,3	455,1
0,2	0,2	-	120,1	160,7
0,1	0,1	-	64,0	71,7
-	-	-	65,0	49,8
-	-	-	11,3	15,2
-	-	-	7,0	12,9
-	-	-	16,9	29,9
-	-	-	16,5	21,1
40,0	40,0	-	41,6	29,5
60,0	60,0	-	41,9	49,4
0,1	0,1	-	15,5	22,7
1956	1672	284	6913	19
719	552	167	2838	8
1269	1050	219	6895	19
687	622	65	18	-

	Хозяйства всех категорий	сельскохозяйственные организации
Свиньи	61644	46374
Овцы и козы - всего	6776	134
в том числе:		
овцы	2166	134
козы	4610	-
Птица - всего	1953905	1770759
Птица сельскохозяйственная - всего	1894567	1714448
в том числе:		
куры - всего	1879610	1714448
из них куры-несушки	1006633	881847
куры яичных пород	1362651	1237709
куры мясных и мясо-яичных пород	516959	476739
утки	6473	-
гуси	6902	-
индейки	1295	-
цесарки	287	-
Прочие виды птицы - всего	59338	56311
перепелки	59283	56311
фазаны	55	-
Лошади	863	164
Северные олени	5126	2169
Кролики домашние	21658	643
Пчелы медоносные (семьи), шт.	14135	500
Наличие сельскохозяйственной техники, шт.:		
Тракторы	3950	526
Комбайны:		
зерноуборочные	176	100
кукурузоуборочные	1	1
картофелеуборочные	23	13
кормоуборочные	43	41
Установки доильные	148	69
Плуги	350	143
Косилки	172	85
Сеялки	241	135
В среднем на одну организацию (хозяйство, объединение):		
численность работников, человек	x	61
общая земельная площадь, га	x	3027,6
площадь сельскохозяйственных угодий, га	x	1566,4
общая посевная площадь сельскохозяйственных культур, га	x	1149,6
поголовье сельскохозяйственных животных, голов:	x	
крупный рогатый скот	x	756
из него коровы	x	406
свиньи	x	2898
птица	x	252966

крестьянские (фермерские) хозяйства и индивидуальные предприниматели	в том числе		личные подсобные и другие индивидуальные хозяйства граждан	некоммерческие объединения граждан
	из них			
	крестьянские (фермерские) хозяйства	индивидуальные предприниматели		
3340	2477	863	11833	97
1525	1250	275	5097	20
1159	893	266	873	-
366	357	9	4224	20
8600	7089	1511	171824	2722
6819	5388	1431	170608	2692
5910	4587	1323	156644	2608
3176	2359	817	119610	2000
3321	2259	1062	119528	2093
2589	2328	261	37116	515
278	273	5	6166	29
456	418	38	6407	39
166	101	65	1113	16
9	9	-	278	-
1781	1701	80	1216	30
1771	1691	80	1171	30
10	10	-	45	-
180	172	8	506	13
90	-	90	2867	-
949	870	79	18506	1560
647	495	152	12730	258
378	295	83	3046	x
76	60	16	x	x
-	-	-	x	x
10	10	-	x	x
2	2	-	x	x
5	3	2	74	x
207	183	24	x	x
87	73	14	x	x
106	89	17	x	x
4	4	5	x	x
67,2	74,1	46,1	0,1	21,6
64,6	70,9	45,2	0,1	12,5
90,1	84,0	155,7	0,1	5,5
22	23	18	3	6
10	10	12	2	3
34	34	36	4	12
130	154	76	19	35

**ОСНОВНЫЕ ИТОГИ ВСЕРОССИЙСКОЙ СЕЛЬСКОХОЗЯЙСТВЕННОЙ
по Амурской**

(на 1 июля 2016 г.)

	Хозяйства всех категорий	сельскохозяй- ственные организации
Число организаций (хозяйств) - всего	x	212
из них осуществлявшие сельскохозяйственную деятельность в I полугодии 2016 г.	x	190
в процентах от общего числа соответствующей категории организаций (хозяйств)	x	89,6
Общая земельная площадь, га	2804094,6	2112045,5
из нее сельскохозяйственные угодья	1704948,5	1039280,8
в том числе:		
пашня	1366558,0	841590,1
сенокосы	120966,9	60388,6
пастбища	57820,1	33921,8
многолетние насаждения	2302,2	1135,8
залежь	157301,3	102244,5
Из общей площади сельскохозяйственных угодий фактически использовались, га	1468070,6	902546,8
в процентах от общей площади сельскохозяйственных угодий соответствующей категории организаций (хозяйств)	86,1	86,8
Посевная площадь сельскохозяйственных культур под урожаем 2016 г. - всего, га	1194790,9	766055,5
в том числе:		
Зерновые и зернобобовые культуры - всего	218423,1	163038,0
из них:		
пшеница	127633,2	99959,0
рожь	235,0	100,0
ячмень	30018,4	23619,0
овес	27067,3	14285,0
кукуруза на зерно	21337,8	20332,0
гречиха	11542,3	4584,0
Технические культуры - всего	895520,1	558188,8
из них:		
масличные культуры - всего	895473,1	558142,8
из них:		
подсолнечник на зерно	1,8	-
соя	894570,3	557241,8
рапс	901,0	901,0
Картофель	14878,8	596,0
Овощные и бахчевые культуры – всего	3190,6	150,7
из них:		
овощи открытого грунта – всего	2960,3	150,4
в том числе:		
капуста (всех видов)	542,2	55,8
огурцы	234,1	5,4
помидоры	439,0	6,0
свекла столовая	221,9	29,8

**ПЕРЕПИСИ В РАЗРЕЗЕ КАТЕГОРИЙ ХОЗЯЙСТВ
области**

крестьянские (фермерские) хозяйства и индивидуальные предприниматели	в том числе		личные подсобные и другие индивидуальные хозяйства граждан	некоммерческие объединения граждан
	из них			
	крестьянские (фермерские) хозяйства	индивидуальные предприниматели		
901	779	122	159789	1287
767	661	106	131747	925
85,1	84,9	86,9	82,5	71,9
638613,2	593988,2	44625,0	48564,0	4871,9
618071,2	573578,3	44492,9	43143,4	4453,1
508184,1	470875,2	37308,9	15223,6	1560,2
50090,6	46121,6	3969,0	10487,7	x
15546,6	14625,2	921,4	8351,7	x
255,8	255,7	0,1	704,7	205,9
43994,1	41700,6	2293,5	8375,7	2687,0
528990,1	490204,8	38785,3	34767,7	1766,1
85,6	85,5	87,2	80,6	39,7
413813,1	383338,3	30474,8	13362,4	1559,9
55306,3	52089,3	3217,0	77,6	1,2
27668,2	26449,2	1219,0	6,0	0,00
135,0	35,0	100,0	-	-
6393,4	6168,4	225,0	6,0	-
12732,7	11977,7	755,0	49,0	0,7
990,0	990,0	-	15,3	0,5
6957,0	6039,0	918,0	1,3	-
336979,3	310966,3	26013,0	351,8	0,1
336979,3	310966,3	26013,0	350,9	0,1
-	-	-	1,7	0,1
336979,3	310966,3	26013,0	349,2	-
-	-	-	0,01	-
2641,6	2364,1	277,5	10348,6	1292,6
662,1	478,3	183,8	2111,9	266,0
587,7	424,5	163,2	1970,4	251,9
163,2	124,9	38,3	283,5	39,7
26,2	17,5	8,7	181,8	20,7
17,0	10,7	6,3	354,7	61,3
85,3	71,7	13,7	96,6	10,1

	Хозяйства всех категорий	сельскохозяйственные организации
морковь столовая	334,5	41,9
лук репчатый	100,8	0,1
чеснок	63,2	0,4
кабачки, патиссоны	185,2	10,7
продовольственные бахчевые культуры	176,5	-
Кормовые культуры - всего	62778,2	44082,0
из них:		
травы однолетние	19584,8	15310,0
травы многолетние	33088,7	19945,0
кормовые культуры на силос (без кукурузы)	1640,7	1580,0
кукуруза на корм	7511,1	7247,0
корнеплодные кормовые культуры, включая свеклу сахарную на корм скоту	306,7	-
Структура посевных площадей по видам сельскохозяйственных культур (в процентах от общей посевной площади соответствующей категории организаций (хозяйств)):		
Зерновые и зернобобовые культуры	18,3	21,3
Технические культуры	75,0	72,9
Картофель	1,2	0,1
Овощные и бахчевые культуры	0,3	0,0
Кормовые культуры	5,3	5,8
Площади многолетних плодовых насаждений и ягодных культур - всего, га	1047,3	146,0
в том числе:		
семечковые культуры - всего	264,5	94,2
из них:		
яблоня	33,0	5,0
груша	149,6	27,2
косточковые культуры - всего	377,5	1,8
из них:		
слива	185,1	-
вишня	159,8	1,3
черешня	0,8	-
абрикос	9,2	0,5
орехоплодные культуры	0,9	-
ягодники - всего	404,2	50,0
из них:		
земляника, клубника	74,8	-
малина, ежевика	86,2	7,0
смородина всех видов	123,3	30,0
крыжовник	7,0	-
рябина черноплодная	3,3	-
облепиха	14,4	-

крестьянские (фермерские) хозяйства и индивидуальные предприниматели	в том числе		личные подсобные и другие индивидуальные хозяйства граждан	некоммерческие объединения граждан
	из них			
	крестьянские (фермерские) хозяйства	индивидуальные предприниматели		
157,5	89,2	68,3	121,3	13,7
13,5	8,5	5,0	77,9	9,3
0,01	-	0,01	56,6	6,2
55,1	54,7	0,4	106,7	12,6
74,4	53,8	20,5	93,6	8,6
18223,8	17440,2	783,6	472,4	0,04
4271,0	4081,0	190,0	3,8	-
13143,1	12556,1	587,0	0,6	-
60,0	60,0	-	0,7	-
261,0	261,0	-	3,1	-
302,2	302,2	-	4,5	-
13,4	13,6	10,6	0,6	0,1
81,4	81,1	85,4	2,6	0,0
0,6	0,6	0,9	77,4	82,9
0,2	0,1	0,6	15,8	17,0
4,4	4,5	2,6	3,5	0,0
5,8	5,7	0,1	691,2	204,3
-	-	-	122,9	47,5
-	-	-	21,2	6,8
-	-	-	85,4	37,0
0,1	0,1	-	303,5	72,1
0,1	0,1	-	159,4	25,6
-	-	-	122,2	36,3
-	-	-	0,5	0,2
-	-	-	4,8	3,8
-	-	-	0,9	0,1
5,7	5,6	0,1	263,9	84,6
0,6	0,6	0,02	55,7	18,5
1,0	1,0	0,04	58,7	19,4
4,0	4,0	0,04	77,5	11,7
-	-	-	5,1	1,9
-	-	-	1,8	1,5
-	-	-	8,7	5,7

	Хозяйства всех категорий	сельскохозяйственные организации
	Структура площадей многолетних плодовых насаждений и ягодных культур по видам плодово-ягодных насаждений (в процентах от общей площади плодово-ягодных насаждений соответствующей категории организаций (хозяйств)):	
семечковые культуры	25,3	64,5
косточковые культуры	36,0	1,2
орехоплодные культуры	0,1	-
ягодники	38,6	34,2
Площади виноградников, га	2,5	-
Поголовье сельскохозяйственных животных, голов:		
Крупный рогатый скот - всего	85901	30736
из него коровы	36131	13639
Молочный крупный рогатый скот	67277	17297
Мясной крупный рогатый скот	18624	13439
Свины	82332	20880
Овцы и козы - всего	21556	634
в том числе:		
овцы	13662	634
козы	7894	-
Птица - всего	2412409	1811900
Птица сельскохозяйственная - всего	2403284	1811900
в том числе:		
куры - всего	2362144	1811900
из них куры-несушки	721451	480611
куры яичных пород	902765	611447
куры мясных и мясо-яичных пород	1459379	1200453
утки	17841	-
гуси	17192	-
индейки	5323	-
цесарки	784	-
Прочие виды птицы - всего	9125	-
перепелки	9057	-
фазаны	64	-
Лошади	7168	755
Северные олени	6215	5392
Кролики домашние	45910	341
Звери пушные (клеточного разведения):		
Хори	19	-
Пчелы медоносные (семьи), шт.	29475	158

крестьянские (фермерские) хозяйства и индивидуальные предприниматели	в том числе		личные подсобные и другие индивидуальные хозяйства граждан	некоммерческие объединения граждан
	крестьянские (фермерские) хозяйства	индивидуальные предприниматели		
-	-	-	17,8	23,2
1,7	1,8	-	43,9	35,3
-	-	-	0,1	0,0
98,3	98,2	100	38,2	41,4
-	-	-	1,0	1,5
8126	7752	374	47039	-
3176	3063	113	19316	-
5659	5414	245	44321	-
2467	2338	129	2718	-
14927	14251	676	46520	5
5581	3667	1914	15335	6
5430	3549	1881	7598	-
151	118	33	7737	6
21275	14248	7027	578048	1186
18558	13031	5527	571666	1160
13023	8606	4417	536073	1148
2675	2269	406	237725	440
3172	2565	607	287279	867
9851	6041	3810	248794	281
1702	932	770	16127	12
2080	1740	340	15112	-
1706	1706	-	3617	-
47	47	-	737	-
2717	1217	1500	6382	26
2714	1214	1500	6317	26
-	-	-	64	-
2366	2100	266	4047	-
-	-	-	823	-
984	924	60	44482	103
-	-	-	19	-
1247	894	353	28045	25

	Хозяйства всех категорий	сельскохозяйственные организации
	Наличие сельскохозяйственной техники, шт.:	
Тракторы	10901	2521
Комбайны:		
зерноуборочные	2495	1314
кукурузоуборочные	17	16
картофелеуборочные	33	9
кормоуборочные	71	55
Установки доильные	451	143
Плуги	1562	467
Косилки	697	192
Сеялки	1884	740
В среднем на одну организацию (хозяйство, объединение):		
численность работников, человек	x	56
общая земельная площадь, га	x	9962,5
площадь сельскохозяйственных угодий, га	x	4902,3
общая посевная площадь сельскохозяйственных культур, га	x	5039,8
поголовье сельскохозяйственных животных, голов:	x	
крупный рогатый скот	x	732
из него коровы	x	350
свиньи	x	1099
птица	x	181190

крестьянские (фермерские) хозяйства и индивидуальные предприниматели	в том числе		личные подсобные и другие индивидуальные хозяйства граждан	некоммерческие объединения граждан
	крестьянские (фермерские) хозяйства	индивидуальные предприниматели		
2585	2357	228	5795	x
1181	1079	102	x	x
1	1	-	x	x
24	20	4	x	x
16	15	1	x	x
11	7	4	297	x
1095	993	102	x	x
505	460	45	x	x
1144	1041	103	x	x
4	5	3	x	x
708,8	762,5	365,8	0,3	3,8
686,0	736,3	364,7	0,3	3,5
703,8	742,9	423,3	0,1	1,7
43	45	27	4	-
20	21	10	2	-
121	132	45	4	3
361	274	1004	29	49

**ОСНОВНЫЕ ИТОГИ ВСЕРОССИЙСКОЙ СЕЛЬСКОХОЗЯЙСТВЕННОЙ
по Магаданской**

(на 1 июля 2016 г.)

	Хозяйства всех категорий	сельскохозяй- ственные организации
Число организаций (хозяйств) - всего	x	22
из них осуществлявшие сельскохозяйственную деятельность в I полугодии 2016 г.	x	16
в процентах от общего числа соответствующей категории организаций (хозяйств)	x	72,7
Общая земельная площадь, га	3392282,4	3070381,3
из нее сельскохозяйственные угодья	12898,4	1838,8
в том числе:		
пашня	6413,4	260,5
сенокосы	1814,4	227,9
пастбища	325,5	-
многолетние насаждения	28,4	-
залежь	4316,7	1350,4
Из общей площади сельскохозяйственных угодий фактически использовались, га	8149,3	447,4
в процентах от общей площади сельскохозяйственных угодий соответствующей категории организаций (хозяйств):	63,2	24,3
Посевная площадь сельскохозяйственных культур под урожаем 2016 г. - всего, га	6076,7	205,4
в том числе:		
Картофель	740,9	142,3
Овощные и бахчевые культуры – всего	143,0	13,3
из них:		
овощи открытого грунта – всего	102,2	13,3
в том числе:		
капуста (всех видов)	43,2	3,0
свекла столовая	12,9	1,0
морковь столовая	15,8	3,3
лук репчатый	0,2	-
чеснок	0,1	-
кабачки, патиссоны	0,5	-
Кормовые культуры - всего	5192,9	49,8
из них:		
травы однолетние	520,3	49,8
кормовые культуры на силос (без кукурузы)	4672,0	-
корнеплодные кормовые культуры, включая свеклу сахарную на корм скоту	0,5	-
Структура посевных площадей по видам сельскохозяйственных культур (в процентах от общей посевной площади соответствующей категории организаций (хозяйств))		
Картофель	12,2	69,3
Овощные и бахчевые культуры	2,4	6,5
Кормовые культуры	85,5	24,2

**ПЕРЕПИСИ В РАЗРЕЗЕ КАТЕГОРИЙ ХОЗЯЙСТВ
области**

крестьянские (фермерские) хозяйства и индивидуальные предприниматели	в том числе		личные подсобные и другие индивидуальные хозяйства граждан	некоммерческие объединения граждан
	из них			
	крестьянские (фермерские) хозяйства	индивидуальные предприниматели		
134	98	36	13057	144
55	43	12	5578	121
41,0	43,9	33,3	42,7	84,0
319924,2	318263,6	1660,6	1175,9	801,0
9268,6	7893,3	1375,3	1043,0	748,0
5835,5	5164,2	671,3	210,1	107,2
1520,4	1520,4	-	66,1	x
325,5	321,5	4,0	0,02	x
1,1	1,1	-	9,4	17,8
1586,1	886,1	700,0	757,3	622,9
7291,1	6615,9	675,2	285,7	125,1
78,7	83,8	49,1	27,4	16,7
5556,0	4886,1	670,0	208,1	107,2
364,6	352,8	11,8	156,7	77,3
57,0	46,8	10,1	42,8	29,9
57,0	46,8	10,1	14,0	17,9
34,0	27,0	7,0	4,6	1,6
8,8	7,2	1,6	1,9	1,1
7,5	6,5	1,0	2,8	2,2
0,01	-	0,01	0,1	0,1
-	-	-	0,1	0,01
0,5	0,0	0,5	-	-
5134,5	4486,5	648,0	8,6	-
462,0	250,0	212,0	8,5	-
4672,0	4236,0	436,0	0,04	-
0,5	0,5	-	-	-
6,6	7,2	1,8	75,3	72,1
1,0	1,0	1,5	20,6	27,9
92,4	91,8	96,7	4,1	-

	Хозяйства всех категорий	сельскохозяйственные организации
Площади многолетних плодовых насаждений и ягодных культур - всего, га	28,3	-
в том числе:		
ягодники - всего	28,3	-
из них:		
земляника, клубника	3,2	-
малина, ежевика	5,9	-
смородина всех видов	11,9	-
крыжовник	0,2	-
Структура площадей многолетних плодовых насаждений и ягодных культур по видам плодово-ягодных насаждений (в процентах от общей площади плодово-ягодных насаждений соответствующей категории организаций (хозяйств)):		
ягодники	100	-
Поголовье сельскохозяйственных животных, голов:		
Крупный рогатый скот - всего	3373	-
из него коровы	1459	-
Молочный крупный рогатый скот	3233	-
Мясной крупный рогатый скот	140	-
Свины	2640	-
Овцы и козы - всего	476	72
в том числе:		
овцы	104	72
козы	372	-
Птица - всего	157186	133470
Птица сельскохозяйственная - всего	156476	133470
в том числе:		
куры - всего	155951	133470
из них куры-несушки	89375	79191
куры яичных пород	142619	123485
куры мясных и мясо-яичных пород	13332	9985
утки	229	-
гуси	215	-
индейки	45	-
цесарки	36	-
Прочие виды птицы - всего	710	-
перепелки	700	-
фазаны	10	-
Лошади	181	12
Северные олени	17025	13995
Кролики домашние	507	-
Пчелы медоносные (семьи), шт.	96	-

крестьянские (фермерские) хозяйства и индивидуальные предприниматели	в том числе		личные подсобные и другие индивидуальные хозяйства граждан	некоммерческие объединения граждан
	из них крестьянские (фермерские) хозяйства	индивидуальные предприниматели		
1,1	1,1	-	9,3	17,8
1,1	1,1	-	9,3	17,8
-	-	-	1,4	1,8
1,0	1,0	-	1,5	3,4
0,1	0,1	-	5,5	6,4
-	-	-	0,03	0,2
100	100	-	100	100
3050	2971	79	320	3
1325	1272	53	134	-
2910	2831	79	320	3
140	140	-	-	-
1599	1489	110	1039	2
36	31	5	361	7
6	6	-	19	7
30	25	5	342	-
16086	16066	20	7476	154
15382	15362	20	7470	154
15300	15280	20	7041	140
6770	6750	20	3326	88
15300	15280	20	3694	140
-	-	-	3347	-
43	43	-	186	-
4	4	-	197	14
15	15	-	30	-
20	20	-	16	-
704	704	-	6	-
700	700	-	-	-
4	4	-	6	-
151	150	1	18	-
2700	2700	-	330	-
-	-	-	507	-
-	-	-	96	-

	Хозяйства всех категорий	сельскохозяйственные организации
Наличие сельскохозяйственной техники, шт.:		
Тракторы	565	41
Комбайны:		
картофелеуборочные	13	6
кормоуборочные	11	-
Установки доильные	93	-
Плуги	42	9
Косилки	28	5
Сеялки	24	4
В среднем на одну организацию (хозяйство, объединение):		
численность работников, человек	x	48
общая земельная площадь, га	x	139562,8
площадь сельскохозяйственных угодий, га	x	83,6
общая посевная площадь сельскохозяйственных культур, га	x	41,1
поголовье сельскохозяйственных животных, голов:	x	
крупный рогатый скот	x	-
из него коровы	x	-
свиньи	x	-
птица	x	133470

крестьянские (фермерские) хозяйства и индивидуальные предприниматели	в том числе		личные подсобные и другие индивидуальные хозяйства граждан	некоммерческие объединения граждан
	крестьянские (фермерские) хозяйства	индивидуальные предприниматели		
107	93	14	417	x
7	7	-	x	x
11	9	2	x	x
22	16	6	71	x
33	28	5	x	x
23	20	3	x	x
20	13	7	x	x
7	8	3	x	x
2387,5	3247,6	46,1	0,1	5,6
69,2	80,5	38,2	0,1	5,2
173,6	203,6	83,7	0,04	0,9
179	212	26	4	3
83	98	18	2	-
200	298	37	7	2
2011	2295	20	32	77

ОСНОВНЫЕ ИТОГИ ВСЕРОССИЙСКОЙ СЕЛЬСКОХОЗЯЙСТВЕННОЙ
по Сахалинской
(на 1 июля 2016 г.)

	Хозяйства всех категорий	сельскохозяйственные организации
Число организаций (хозяйств) - всего	х	59
из них осуществлявшие сельскохозяйственную деятельность в I полугодии 2016 г.	х	47
в процентах от общего числа соответствующей категории организаций (хозяйств)	х	79,7
Общая земельная площадь, га	75015,5	42446,4
из нее сельскохозяйственные угодья	64007,6	36689,1
в том числе:		
пашня	27378,6	17724,5
сенокосы	13949,6	9362,6
пастбища	3800,6	2403,0
многолетние насаждения	611,3	5,0
залежь	18267,5	7194,0
Из общей площади сельскохозяйственных угодий фактически использовались, га	42984,4	27525,7
в процентах от общей площади сельскохозяйственных угодий соответствующей категории организаций (хозяйств)	67,2	75,0
Посевная площадь сельскохозяйственных культур под урожай 2016 г. - всего, га	26368,4	17392,3
в том числе:		
Картофель	4169,0	1431,9
Овощные и бахчевые культуры – всего	1370,1	394,6
из них:		
овощи открытого грунта – всего	1180,9	394,6
в том числе:		
капуста (всех видов)	368,8	166,6
огурцы	14,4	0,4
помидоры	16,7	0,6
свекла столовая	187,4	83,8
морковь столовая	248,6	104,9
лук репчатый	56,4	5,2
чеснок	35,1	-
кабачки, патиссоны	37,7	0,5
Кормовые культуры - всего	20829,3	15565,8
из них:		
травы однолетние	2931,3	2783,6
травы многолетние	16555,8	11704,1
кормовые культуры на силос (без кукурузы)	74,0	-
кукуруза на корм	634,0	599,0
корнеплодные кормовые культуры, включая свеклу сахарную на корм скоту	31,3	21,0
Структура посевных площадей по видам сельскохозяйственных культур (в процентах от общей посевной площади соответствующей категории организаций (хозяйств)):		
Картофель	15,8	8,2
Овощные и бахчевые культуры	5,2	2,3
Кормовые культуры	79,0	89,5

**ПЕРЕПИСИ В РАЗРЕЗЕ КАТЕГОРИЙ ХОЗЯЙСТВ
области**

крестьянские (фермерские) хозяйства и индивидуальные предприниматели	в том числе		личные подсобные и другие индивидуальные хозяйства граждан	некоммерческие объединения граждан
	из них			
	крестьянские (фермерские) хозяйства	индивидуальные предприниматели		
559	453	106	59656	1145
221	175	46	31446	856
39,5	38,6	43,4	52,7	74,8
12731,1	10370,4	2360,7	10956,9	8881,1
12119,2	9792,2	2327,0	10084,2	5115,1
7027,8	5448,0	1579,8	1498,0	1128,3
2191,1	1857,9	333,2	2395,9	x
1015,3	793,4	221,9	382,3	x
36,7	28,4	8,3	164,3	405,3
1848,3	1664,5	183,8	5643,7	3581,5
9484,6	7448,2	2036,4	4440,5	1533,6
78,3	76,1	87,5	44,0	30,0
6489,5	5004,3	1485,3	1358,3	1128,3
822,3	678,3	144,0	1154,1	760,8
403,9	336,4	67,6	204,1	367,5
403,9	336,4	67,6	143,4	239,0
162,5	142,8	19,7	17,7	22,0
0,1	0,02	0,1	6,7	7,2
0,2	0,01	0,2	5,3	10,6
69,3	58,0	11,3	13,9	20,4
97,0	73,0	24,0	20,6	26,1
0,7	0,5	0,2	18,8	31,7
0,3	0,3	0,01	11,6	23,2
0,3	0,2	0,1	12,3	24,5
5263,3	3989,6	1273,7	0,2	-
147,5	72,5	75,0	0,2	-
4851,7	3700,0	1151,7	0,00	-
74,0	74,0	-	-	-
35,0	-	35,0	-	-
10,3	0,3	10,0	0,05	-
12,7	13,6	9,7	85,0	67,4
6,2	6,7	4,6	15,0	32,6
81,1	79,7	85,8	0,0	-

	Хозяйства всех категорий	сельскохозяйственные организации
Площади многолетних плодовых насаждений и ягодных культур - всего, га	588,5	5,0
в том числе:		
семечковые культуры - всего	69,4	3,9
из них:		
яблоня	39,7	1,0
груша	26,1	1,0
косточковые культуры - всего	59,5	-
из них:		
слива	36,3	-
вишня	19,6	-
черешня	1,7	-
абрикос	0,2	-
альча	0,7	-
ягодники - всего	459,6	1,1
из них:		
земляника, клубника	209,4	0,5
малина, ежевика	119,9	0,2
смородина всех видов	56,6	0,4
крыжовник	21,7	-
рябина черноплодная	6,3	-
облепиха	17,0	-
Структура площадей многолетних плодовых насаждений и ягодных культур по видам плодово-ягодных насаждений (в процентах от общей площади плодово-ягодных насаждений соответствующей категории организаций (хозяйств)):		
семечковые культуры	11,8	78,0
косточковые культуры	10,1	-
ягодники	78,1	22,0
Площади виноградников, га	0,4	-
Поголовье сельскохозяйственных животных, голов:		
Крупный рогатый скот - всего	18972	9703
из него коровы	7223	3777
Молочный крупный рогатый скот	15312	6737
Мясной крупный рогатый скот	3660	2966
Свиньи	25713	20303
Овцы и козы - всего	4893	713
в том числе:		
овцы	3451	711
козы	1442	2
Птица - всего	648836	496810
Птица сельскохозяйственная - всего	625065	496810
в том числе:		
куры - всего	615805	496810
из них куры-несушки	376866	301108
куры яичных пород	589731	496810
куры мясных и мясо-яичных пород	26074	-

крестьянские (фермерские) хозяйства и индивидуальные предприниматели	в том числе		личные подсобные и другие индивидуальные хозяйства граждан	некоммерческие объединения граждан
	крестьянские (фермерские) хозяйства	индивидуальные предприниматели		
14,6	6,3	8,3	161,1	407,8
-	-	-	17,8	47,8
-	-	-	11,1	27,5
-	-	-	5,5	19,6
-	-	-	25,4	34,1
-	-	-	14,3	22,0
-	-	-	9,6	10,0
-	-	-	0,7	1,0
-	-	-	0,1	0,1
-	-	-	0,1	0,6
14,6	6,3	8,3	118,0	326,0
13,4	5,1	8,3	40,3	155,2
1,0	1,0	-	23,2	95,5
0,1	0,1	-	29,8	26,3
0,1	0,1	-	10,7	11,0
-	-	-	1,9	4,4
-	-	-	4,8	12,2
-	-	-	11,0	11,7
-	-	-	15,8	8,4
100	100	100	73,2	79,9
-	-	-	0,1	0,3
4453	3456	997	4791	25
1717	1176	541	1718	11
3788	3092	696	4762	25
665	364	301	29	-
1483	1285	198	3763	164
1636	1472	164	2510	34
1486	1352	134	1249	5
150	120	30	1261	29
27146	26166	980	122046	2834
5891	4911	980	119600	2764
5330	4406	924	111342	2323
2393	1917	476	71763	1602
2550	1626	924	89336	1035
2780	2780	-	22006	1288

	Хозяйства всех категорий	сельскохозяйственные организации
утки	4640	-
гуси	2897	-
индейки	725	-
цесарки	998	-
Прочие виды птицы - всего	23771	-
перепелки	23766	-
Лошади	571	205
Северные олени	110	-
Кролики домашние	14498	5
Пчелы медоносные (семьи), шт.	479	-
Наличие сельскохозяйственной техники, шт.:		
Тракторы	1203	321
Комбайны:		
зерноуборочные	9	1
картофелеуборочные	25	20
кормоуборочные	43	32
Установки доильные	137	16
Плуги	165	50
Косилки	178	72
Сеялки	88	49
В среднем на одну организацию (хозяйство, объединение):		
численность работников, человек	x	62
общая земельная площадь, га	x	719,4
площадь сельскохозяйственных угодий, га	x	621,8
общая посевная площадь сельскохозяйственных культур, га	x	543,5
поголовье сельскохозяйственных животных, голов:	x	
крупный рогатый скот	x	511
из него коровы	x	222
свиньи	x	1846
птица	x	62101

крестьянские (фермерские) хозяйства и индивидуальные предприниматели	в том числе		личные подсобные и другие индивидуальные хозяйства граждан	некоммерческие объединения граждан
	крестьянские (фермерские) хозяйства	индивидуальные предприниматели		
264	208	56	4193	183
52	52	-	2648	197
45	45	-	644	36
200	200	-	773	25
21255	21255	-	2446	70
21250	21250	-	2446	70
166	144	22	199	1
-	-	-	110	-
719	659	60	13140	634
57	50	7	422	-
318	276	42	564	x
8	2	6	x	x
5	5	-	x	x
11	10	1	x	x
16	13	3	105	x
115	95	20	x	x
106	90	16	x	x
39	30	9	x	x
4	4	3	x	x
22,8	22,9	22,3	0,2	7,8
21,7	21,6	22,0	0,2	4,5
48,1	43,5	74,3	0,04	1,3
41	41	42	6	13
19	17	27	3	6
33	46	12	5	15
512	727	58	31	49

**ОСНОВНЫЕ ИТОГИ ВСЕРОССИЙСКОЙ СЕЛЬСКОХОЗЯЙСТВЕННОЙ
по Еврейской автономной**

(на 1 июля 2016 г.)

	Хозяйства всех категорий	сельскохозяй- ственные организации
Число организаций (хозяйств) - всего	х	69
из них осуществлявшие сельскохозяйственную деятельность в I полугодии 2016 г.	х	62
в процентах от общего числа соответствующей категории организаций (хозяйств)	х	89,9
Общая земельная площадь, га	295404,4	159227,5
из нее сельскохозяйственные угодья	291573,7	159203,2
в том числе:		
пашня	119017,2	48915,6
сенокосы	13101,0	3516,1
пастбища	3256,8	1803,0
многолетние насаждения	247,8	-
залежь	155951,0	104968,5
Из общей площади сельскохозяйственных угодий фактически использовались, га	131576,6	51236,7
в процентах от общей площади сельскохозяйственных угодий соответствующей категории организаций (хозяйств)	45,1	32,2
Посевная площадь сельскохозяйственных культур под урожай 2016 г. - всего, га	118604,8	48915,5
в том числе:		
Зерновые и зернобобовые культуры - всего	7305,4	1380,0
из них:		
пшеница	682,1	190,0
ячмень	1296,0	138,0
овес	3714,1	552,0
кукуруза на зерно	832,9	120,0
гречиха	40,4	-
рис	380,0	380,0
зернобобовые культуры	360,0	-
Технические культуры - всего	105016,6	47295,0
из них:		
масличные культуры - всего	105014,6	47295,0
из них соя	105013,7	47295,0
Картофель	3202,7	95,5
Овощные и бахчевые культуры – всего	1046,4	95,0
из них:		
овощи открытого грунта – всего	933,0	63,0
в том числе:		
капуста (всех видов)	263,7	40,0
огурцы	101,3	5,2
помидоры	155,7	5,2
свекла столовая	33,1	0,5
морковь столовая	87,9	5,5
лук репчатый	26,3	-
чеснок	12,1	-
кабачки, патиссоны	31,9	-
продовольственные бахчевые культуры	99,9	32,0

**ПЕРЕПИСИ В РАЗРЕЗЕ КАТЕГОРИЙ ХОЗЯЙСТВ
области**

крестьянские (фермерские) хозяйства и индивидуальные предприниматели	в том числе		личные подсобные и другие индивидуальные хозяйства граждан	некоммерческие объединения граждан
	из них			
	крестьянские (фермерские) хозяйства	индивидуальные предприниматели		
184	174	10	36360	104
151	143	8	27164	92
82,1	82,2	80,0	74,7	88,5
124413,9	118137,9	6276,0	8475,4	3287,6
123050,8	116776,3	6274,5	7491,4	1828,3
66351,3	61652,9	4698,4	3195,1	555,2
8411,7	7741,7	670,0	1173,2	x
777,6	777,6	-	676,2	x
-	-	-	171,6	76,2
47510,2	46604,1	906,1	2275,4	1196,9
74492,5	69124,1	5368,4	5216,0	631,4
60,5	59,2	85,6	69,6	34,5
66110,1	61411,7	4698,4	3024,1	555,1
5915,0	5450,0	465,0	9,8	0,6
492,0	492,0	-	0,1	-
1153,0	1128,0	25,0	5,0	-
3161,0	3121,0	40,0	1,1	-
709,0	309,0	400,0	3,3	0,6
40,0	40,0	-	0,4	-
-	-	-	-	-
360,0	360,0	-	0,00	-
57363,7	53135,7	4228,0	357,8	0,1
57361,7	53133,7	4228,0	357,8	0,1
57361,7	53133,7	4228,0	357,0	-
510,6	510,2	0,4	2172,3	424,4
376,1	376,1	-	446,4	129,0
322,1	322,1	-	423,2	124,7
126,3	126,3	-	77,7	19,8
45,9	45,9	-	39,9	10,3
45,3	45,3	-	80,0	25,2
12,0	12,0	-	15,6	5,0
51,0	51,0	-	23,0	8,4
-	-	-	19,1	7,3
-	-	-	9,7	2,4
-	-	-	24,6	7,4
54,0	54,0	-	12,0	1,9

	Хозяйства всех категорий	сельскохозяйственные организации
Кормовые культуры - всего	2033,7	50,0
из них:		
травы однолетние	559,7	-
травы многолетние	1154,1	-
кормовые культуры на силос (без кукурузы)	0,0	-
кукуруза на корм	253,8	50,0
Структура посевных площадей по видам сельскохозяйственных культур (в процентах от общей посевной площади соответствующей категории организаций (хозяйств)):		
Зерновые и зернобобовые культуры	6,2	2,8
Технические культуры	88,5	96,7
Картофель	2,7	0,2
Овощные и бахчевые культуры	0,9	0,2
Кормовые культуры	1,7	0,1
Площади многолетних плодовых насаждений и ягодных культур - всего, га	237,5	-
в том числе:		
семечковые культуры - всего	29,1	-
из них:		
яблоня	6,3	-
груша	22,0	-
косточковые культуры - всего	82,7	-
из них:		
слива	29,2	-
вишня	45,5	-
абрикос	6,1	-
орехоплодные культуры	0,5	-
ягодники - всего	125,3	-
из них:		
земляника, клубника	67,0	-
малина, ежевика	26,0	-
смородина всех видов	15,5	-
крыжовник	1,6	-
рябина черноплодная	1,0	-
облепиха	2,4	-
Структура площадей многолетних плодовых насаждений и ягодных культур по видам плодово-ягодных насаждений (в процентах от общей площади плодово-ягодных насаждений соответствующей категории организаций (хозяйств)):		
семечковые культуры	12,3	-
косточковые культуры	34,8	-
орехоплодные культуры	0,2	-
ягодники	52,7	-
Площади виноградников, га	7,8	-
Поголовье сельскохозяйственных животных, голов:		
Крупный рогатый скот - всего	7917	994
из него коровы	3475	548
Молочный крупный рогатый скот	6994	604
Мясной крупный рогатый скот	923	390
Свины	14289	5681

крестьянские (фермерские) хозяйства и индивидуальные предприниматели	в том числе		личные подсобные и другие индивидуальные хозяйства граждан	некоммерческие объединения граждан
	крестьянские (фермерские) хозяйства	индивидуальные предприниматели		
1944,8	1939,8	5,0	37,8	1,0
555,0	555,0	-	3,7	1,0
1151,0	1151,0	-	3,1	-
-	-	-	0,01	-
203,0	198,0	5,0	0,8	-
8,9	8,9	9,9	0,3	0,1
86,8	86,5	90,0	11,8	0,0
0,8	0,8	0,0	71,8	76,4
0,6	0,6	-	14,8	23,2
2,9	3,2	0,1	1,3	0,2
-	-	-	165,0	72,6
-	-	-	22,4	6,7
-	-	-	5,0	1,3
-	-	-	16,9	5,1
-	-	-	67,7	14,9
-	-	-	22,7	6,5
-	-	-	37,9	7,5
-	-	-	5,5	0,5
-	-	-	0,4	0,03
-	-	-	74,3	50,9
-	-	-	37,0	30,0
-	-	-	13,8	12,2
-	-	-	12,3	3,2
-	-	-	1,1	0,5
-	-	-	0,6	0,4
-	-	-	1,6	0,7
-	-	-	13,6	9,2
-	-	-	41,1	20,6
-	-	-	0,3	0,0
-	-	-	45,1	70,2
-	-	-	2,9	4,9
1922	1898	24	4997	4
789	779	10	2136	2
1685	1661	24	4701	4
237	237	-	296	-
2167	2078	89	6423	18

	Хозяйства всех категорий	сельскохозяйственные организации
Овцы и козы - всего	3480	-
в том числе:		
овцы	1426	-
kozy	2054	-
Птица - всего	97322	-
Птица сельскохозяйственная - всего	96184	-
в том числе:		
куры - всего	87773	-
из них куры-несушки	53031	-
куры яичных пород	70540	-
куры мясных и мясо-яичных пород	17233	-
утки	4250	-
гуси	3102	-
индейки	817	-
цесарки	242	-
Прочие виды птицы - всего	1138	-
перепелки	1133	-
фазаны	5	-
Лошади	1033	18
Кролики домашние	17910	-
Звери пушные (клеточного разведения):		
Нутрии	50	-
Пчелы медоносные (семьи), шт.	15742	-
Наличие сельскохозяйственной техники, шт.:		
Тракторы	2612	641
Комбайны:		
зерноуборочные	315	109
картофелеуборочные	24	1
кормоуборочные	13	8
Установки доильные	33	1
Плуги	533	157
Косилки	129	18
Сеялки	561	223
В среднем на одну организацию (хозяйство, объединение):		
численность работников, человек	x	18
общая земельная площадь, га	x	2307,6
площадь сельскохозяйственных угодий, га	x	2307,3
общая посевная площадь сельскохозяйственных культур, га	x	843,4
поголовье сельскохозяйственных животных, голов:	x	
крупный рогатый скот	x	199
из него коровы	x	183
свиньи	x	947
птица	x	-

крестьянские (фермерские) хозяйства и индивидуальные предприниматели	в том числе		личные подсобные и другие индивидуальные хозяйства граждан	некоммерческие объединения граждан
	крестьянские (фермерские) хозяйства	индивидуальные предприниматели		
361	360	1	3117	2
292	292	-	1134	-
69	68	1	1983	2
1256	1210	46	93195	2871
1246	1200	46	92121	2817
1020	974	46	84785	1968
657	632	25	51078	1296
490	444	46	69057	993
530	530	-	15728	975
133	133	-	3531	586
90	90	-	2796	216
3	3	-	767	47
-	-	-	242	-
10	10	-	1074	54
10	10	-	1069	54
-	-	-	5	-
165	158	7	850	-
142	90	52	16357	1411
-	-	-	-	50
412	305	107	15268	62
727	691	36	1244	x
206	189	17	x	x
23	22	1	x	x
5	5	-	x	x
4	4	-	28	x
376	364	12	x	x
111	107	4	x	x
338	322	16	x	x
6	6	5	x	x
676,2	679,0	627,6	0,2	31,6
668,8	671,1	627,5	0,2	17,6
493,4	476,1	939,7	0,1	6,0
49	51	12	4	4
25	26	5	2	2
64	69	22	4	5
105	121	23	22	120

ОСНОВНЫЕ ИТОГИ ВСЕРОССИЙСКОЙ СЕЛЬСКОХОЗЯЙСТВЕННОЙ
по Чукотскому
(на 1 июля 2016 г.)

	Хозяйства всех категорий
Число организаций (хозяйств) - всего	x
из них осуществлявшие сельскохозяйственную деятельность в I полугодии 2016 г.	x
в процентах от общего числа соответствующей категории организаций (хозяйств)	x
Общая земельная площадь, га	45993633,5
из нее сельскохозяйственные угодья	864,6
в том числе:	
пашня	14,3
сенокосы	704,0
пастбища	91,0
многолетние насаждения	0,1
залежь	55,2
Из общей площади сельскохозяйственных угодий фактически использовались, га	206,3
в процентах от общей площади сельскохозяйственных угодий соответствующей категории организаций (хозяйств)	23,9
Посевная площадь сельскохозяйственных культур под урожай 2016 г. - всего, га	12,9
в том числе:	
Картофель	7,9
Овощные и бахчевые культуры – всего	4,9
из них:	
овощи открытого грунта – всего	1,3
в том числе капуста (всех видов)	0,7
Структура посевных площадей по видам сельскохозяйственных культур (в процентах от общей посевной площади соответствующей категории организаций (хозяйств)):	-
Картофель	61,6
Овощные и бахчевые культуры	38,4
Площади многолетних плодовых насаждений и ягодных культур - всего, га	0,1
в том числе ягодники	0,1
Структура площадей многолетних плодовых насаждений и ягодных культур по видам плодово-ягодных насаждений (в процентах от общей площади плодово-ягодных насаждений соответствующей категории организаций (хозяйств)):	
ягодники	100
Поголовье сельскохозяйственных животных, голов:	
Крупный рогатый скот - всего	16
из него коровы	4
Молочный крупный рогатый скот	15
Свины	276

**ПЕРЕПИСИ В РАЗРЕЗЕ КАТЕГОРИЙ ХОЗЯЙСТВ
автономному округу**

сельскохозяйственные организации	в том числе		
	крестьянские (фермерские) хозяйства и индивидуальные предприниматели	личные подсобные и другие индивидуальные хозяйства граждан	некоммерческие объединения граждан
19	16	1275	5
17	7	845	5
89,5	43,8	66,3	100
45730190,8	263356,1	69,0	17,6
797,6	0,1	60,9	6,0
2,6	0,1	10,0	1,5
704,0	-	-	x
91,0	-	-	x
-	-	0,1	-
-	-	50,8	4,5
194,6	0,1	10,1	1,5
24,4	100	16,6	25,3
1,3	-	10,0	1,5
1,1	-	6,8	0,01
0,2	-	3,2	1,5
0,2	-	1,1	-
0,2	-	0,5	-
-	-	-	-
84,6	-	67,8	0,7
15,4	-	32,2	99,3
-	-	0,1	-
-	-	0,1	-
-	-	100	-
9	4	3	-
3	-	1	-
8	4	3	-
91	185	-	-

	Хозяйства всех категорий
Птица - всего	10767
Птица сельскохозяйственная - всего	10767
в том числе:	
куры - всего	10767
из них куры-несушки	10755
куры яичных пород	10588
куры мясных и мясо-яичных пород	179
Лошади	4
Северные олени	182043
Звери пушные (клеточного разведения):	
Песцы	1486
Наличие сельскохозяйственной техники, шт.:	
Тракторы	78
Установки доильные	1
Плуги	1
Косилки	1
В среднем на одну организацию (хозяйство, объединение):	
численность работников, человек	x
общая земельная площадь, га	x
площадь сельскохозяйственных угодий, га	x
общая посевная площадь сельскохозяйственных культур, га	x
поголовье сельскохозяйственных животных, голов:	x
крупный рогатый скот	x
из него коровы	x
свиньи	x
птица	x

сельскохозяйственные организации	в том числе		
	крестьянские (фермерские) хозяйства и индивидуальные предприниматели	личные подсобные и другие индивидуальные хозяйства граждан	некоммерческие объединения граждан
10588	175	4	-
10588	175	4	-
10588	175	4	-
10588	164	3	-
10588	-	-	-
-	175	4	-
-	-	4	-
176984	-	5059	-
-	1486	-	-
75	1	2	x
1	-	-	x
1	-	x	x
1	-	x	x
72	4	x	x
2406852,1	16459,8	0,1	3,5
42,0	0,0	0,05	1,2
0,7	-	0,02	0,3
9	4	3	-
3	-	1	-
30	62	-	-
5294	88	4	-

МЕТОДОЛОГИЧЕСКИЕ ПОЯСНЕНИЯ

В **хозяйства всех категорий** включены сельскохозяйственные организации, крестьянские (фермерские) хозяйства, индивидуальные предприниматели и хозяйства населения.

К **сельскохозяйственным организациям** отнесены хозяйственные товарищества, общества и партнерства (в том числе публичные и непубличные акционерные общества), производственные кооперативы, родовые общины, унитарные предприятия, подсобные сельскохозяйственные предприятия несельскохозяйственных организаций.

Крестьянское (фермерское) хозяйство – объединение граждан, связанных родством и (или) свойством, имеющих в общей собственности имущество и совместно осуществляющих производственную и иную хозяйственную деятельность (производство, переработку, хранение, транспортировку и реализацию сельскохозяйственной продукции), основанную на их личном участии (статья 1 Федерального закона от 11 июня 2003 г. № 74-ФЗ «О крестьянском (фермерском) хозяйстве»).

Индивидуальный предприниматель – гражданин (физическое лицо), занимающийся предпринимательской деятельностью без образования юридического лица с момента его государственной регистрации в соответствии со статьей 23 Гражданского кодекса Российской Федерации и заявивший в Свидетельстве о государственной регистрации виды деятельности, отнесенные согласно Общероссийскому классификатору видов экономической деятельности (ОКВЭД) к сельскому хозяйству.

Личное подсобное хозяйство – форма непредпринимательской деятельности по производству и переработке сельскохозяйственной продукции, осуществляемой личным трудом гражданина и членов его семьи в целях удовлетворения личных потребностей на земельном участке, предоставленном или приобретенном для ведения личного подсобного хозяйства. Землепользование хозяйств может состоять из приусадебных и полевых участков (статьи 2, 4 Федерального закона от 7 июля 2003 г. № 112-ФЗ «О личном подсобном хозяйстве»).

К **другим индивидуальным хозяйствам граждан** отнесены:

- граждане, имеющие земельные участки для индивидуального жилищного строительства с площадью 4 и более соток и занимающиеся сельскохозяйственным производством;

- граждане, имеющие земельные участки (садовые, огородные, дачные и другие), не входящие в некоммерческие объединения граждан;

- граждане, не имеющие земли, но имеющие сельскохозяйственных животных.

Некоммерческое объединение граждан (садоводческое, огородническое, дачное) – некоммерческая организация, учрежденная гражданами на добровольных началах для содействия ее членам в решении общих социально-хозяйственных задач ведения садоводства, огородничества и дачного хозяйства (статья 1 Федерального закона от 15 апреля 1998 г. № 66-ФЗ «О садоводческих, огороднических и дачных некоммерческих объединениях граждан»).

Итоги по категориям сельскохозяйственных производителей, в том числе по хозяйствам граждан в сельских поселениях, городских округах и городских поселениях сформированы в соответствии с Общероссийским классификатором территорий муниципальных образований (ОКТМО).

В соответствии с официальной статистической методологией Росстата граждане, имеющие земельный участок в садоводческих, огороднических и дачных некоммерческих объединениях, личные подсобные и другие индивидуальные хозяйства граждан в городских поселениях и городских округах обследовались с применением выборочного метода статистического наблюдения. Сводные данные по этим категориям хозяйств представлены с учетом распространения данных выборочной совокупности на всю генеральную совокупность.

В общей площади земли организации (хозяйства) показывается общая площадь, находящаяся **в пользовании** организации (хозяйства) на дату проведения переписи (с учетом арендованной, но без учета сданной в аренду).

В общую земельную площадь некоммерческого объединения включены земли, предоставленные гражданам объединения, и земли объединения общего пользования.

Сельскохозяйственные угодья – земельные угодья, систематически используемые для получения сельскохозяйственной продукции. К ним относятся пашня, залежь, многолетние насаждения, сенокосы, пастбища.

В площадь фактически используемых сельскохозяйственных угодий включаются сельскохозяйственные угодья, на которых фактически осуществлялось сельскохозяйственное производство в 2015-2016 годах.

Пашня – сельскохозяйственное угодье, систематически обрабатываемое и используемое под посевы сельскохозяйственных культур, включая посевы многолетних трав, а также чистые пары. К пашне также относятся площади парников и теплиц. В пашню не включаются земельные участки сенокосов и пастбищ, распаханнные с целью их коренного улучшения и занятые посевами предварительных культур (в течение не более двух-трех лет), а также междурядья сада, используемые под посевы.

Сенокос – сельскохозяйственное угодье, систематически используемое под сенокосение.

Пастбище – сельскохозяйственное угодье, систематически используемое для выпаса животных (и такое использование является основным), а также земельные участки, пригодные для выпаса скота, не используемые под сенокосы и не являющиеся залежью.

Залежь – земельный участок, который ранее использовался под пашню и более одного года не использовался под посевы сельскохозяйственных культур и не подготовлен под пар.

Посевные площади – часть пашни, занятая под посевы сельскохозяйственных культур.

Многолетние насаждения – сельскохозяйственные угодье, используемое под искусственные насаждения древесных, кустарниковых (без лестной площади) и некоторых травянистых растений, предназначенных для получения урожая плодово-ягодной, технической и лекарственной продукции.

В площадь многолетних плодовых насаждений и ягодных культур включена площадь занятая плодовыми деревьями, кустарниками, а также ягодниками на обособленных участках.

Площадь ягодных насаждений в междурядьях садов учитывается в площади соответствующей культуры.

Поголовье сельскохозяйственных животных включает поголовье всех возрастных групп соответствующего вида скота и птицы на 1 июля 2016 года, а на отдаленных и

труднодоступных территориях, в которых перепись проходила с 15 сентября по 15 ноября, на 1 сентября 2016 года.

К **молочному** крупному рогатому скоту относятся животные, основным видом продукции которых является молоко.

Мясной крупный рогатый скот отражен по организациям (хозяйствам), специализирующимся на разведении скота мясных пород, при которых маточное поголовье предназначено для воспроизводства и выращивания телят подсосным методом до 8-месячного возраста при полном прекращении доения.

Комбайны кукурузоуборочные – самоходные и прицепные кукурузоуборочные комбайны, приставки кукурузоуборочные.

Машины свеклоуборочные – машины, используемые для уборки корней сахарной, кормовой и маточной свеклы, брюквы и турнепса.

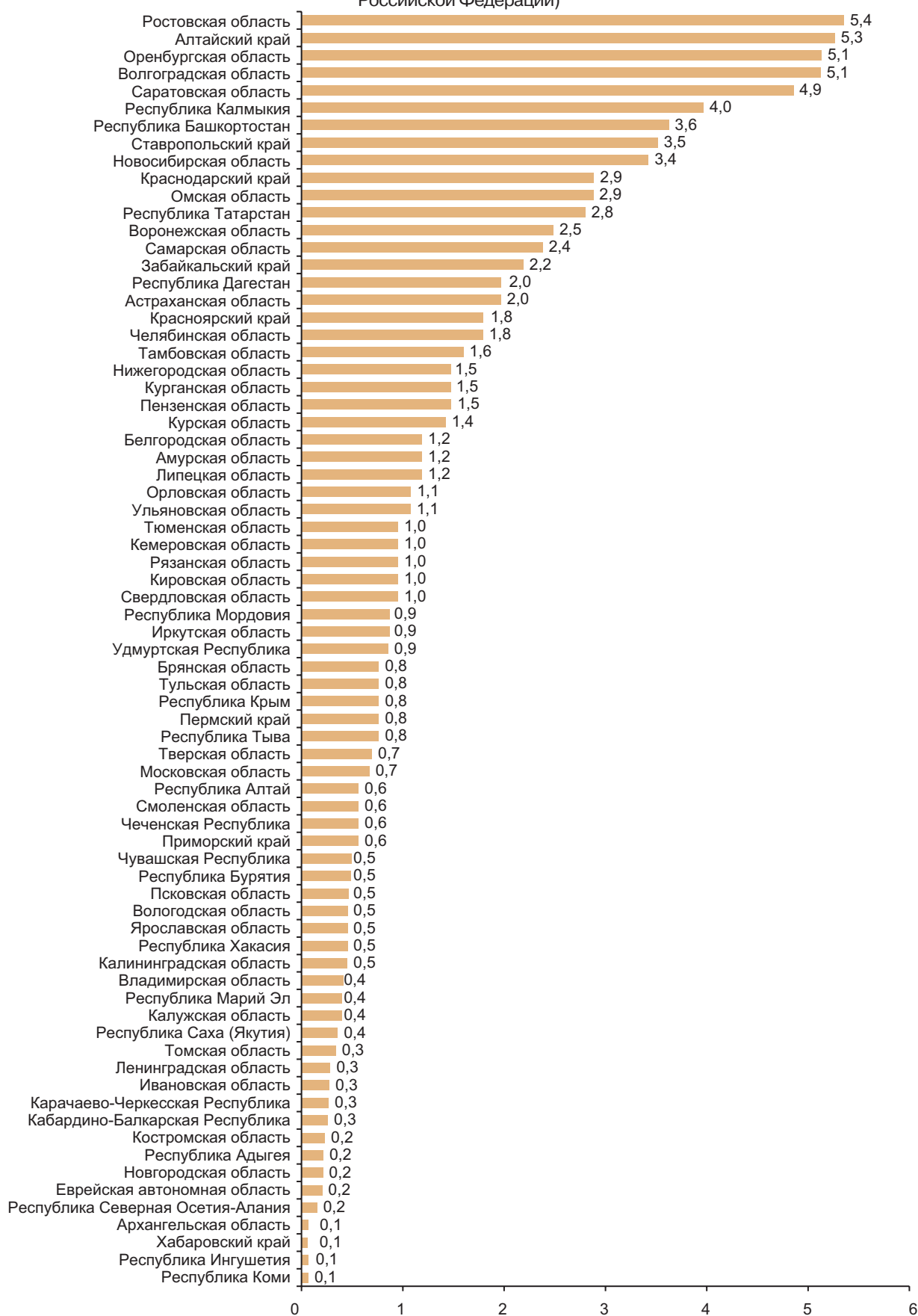
Установки доильные – установки и аппараты, предназначенные как для машинного доения коров в переносные доильные ведра, так и в молокопроводы, по которым молоко транспортируется в молокоприемник.



ДИАГРАММЫ

1. УДЕЛЬНЫЙ ВЕС СУБЪЕКТОВ РОССИЙСКОЙ ФЕДЕРАЦИИ В ОБЩЕЙ ПЛОЩАДИ СЕЛЬСКОХОЗЯЙСТВЕННЫХ УГОДИЙ¹⁾

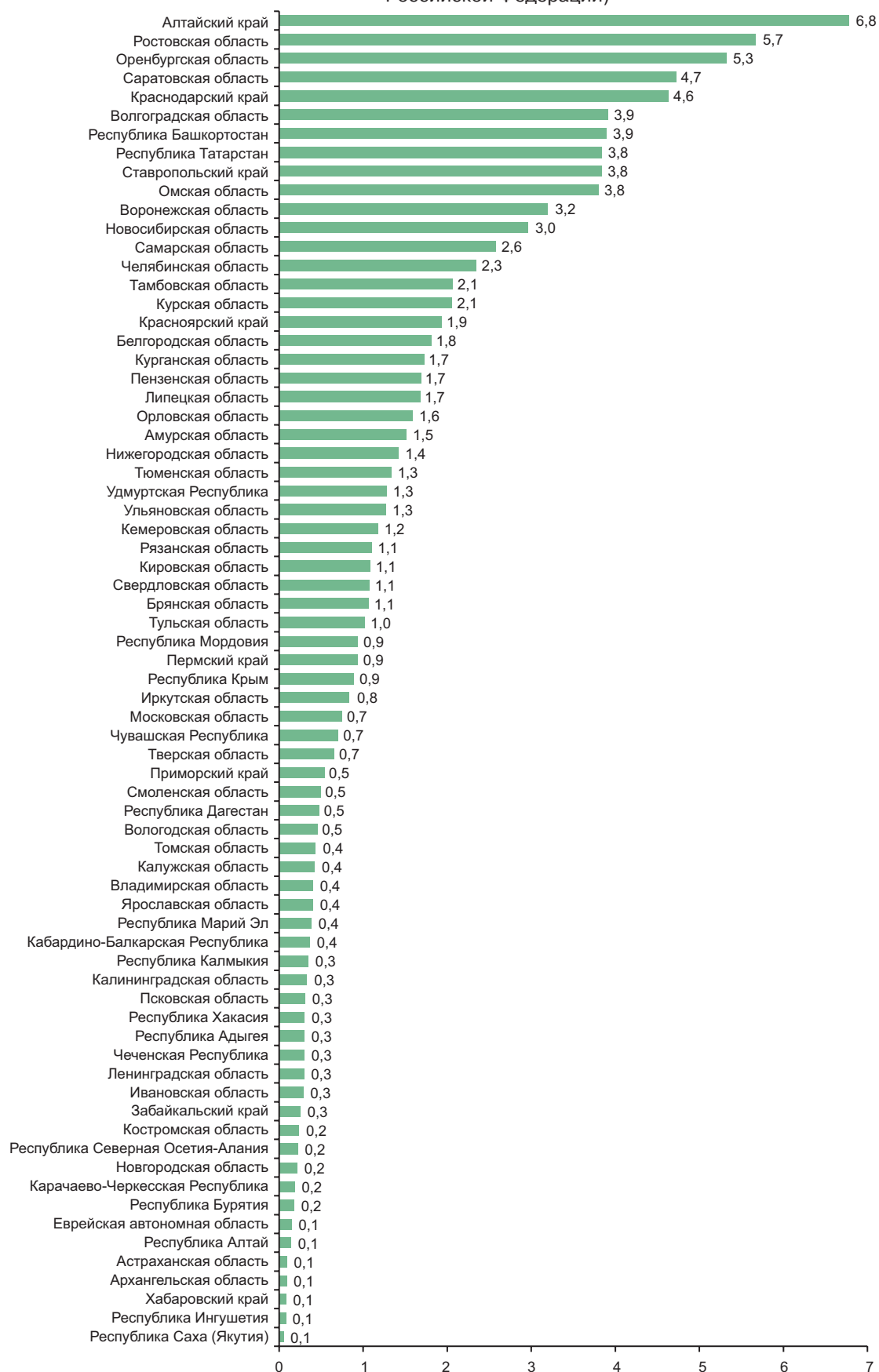
(на 1 июля 2016 г.; в процентах от общей площади сельскохозяйственных угодий в хозяйствах всех категорий Российской Федерации)



¹⁾ В Республике Карелия, Камчатском крае, Магаданской, Мурманской, Сахалинской областях, г. Москве, Санкт-Петербурге и Севастополе, Ненецком, Ханты-Мансийском, Чукотском, Ямало-Ненецком автономных округах значение показателя составляет менее 0,1.

2. УДЕЛЬНЫЙ ВЕС СУБЪЕКТОВ РОССИЙСКОЙ ФЕДЕРАЦИИ В ОБЩЕЙ ПОСЕВНОЙ ПЛОЩАДИ СЕЛЬСКОХОЗЯЙСТВЕННЫХ КУЛЬТУР ПОД УРОЖАЙ 2016 Г.¹⁾

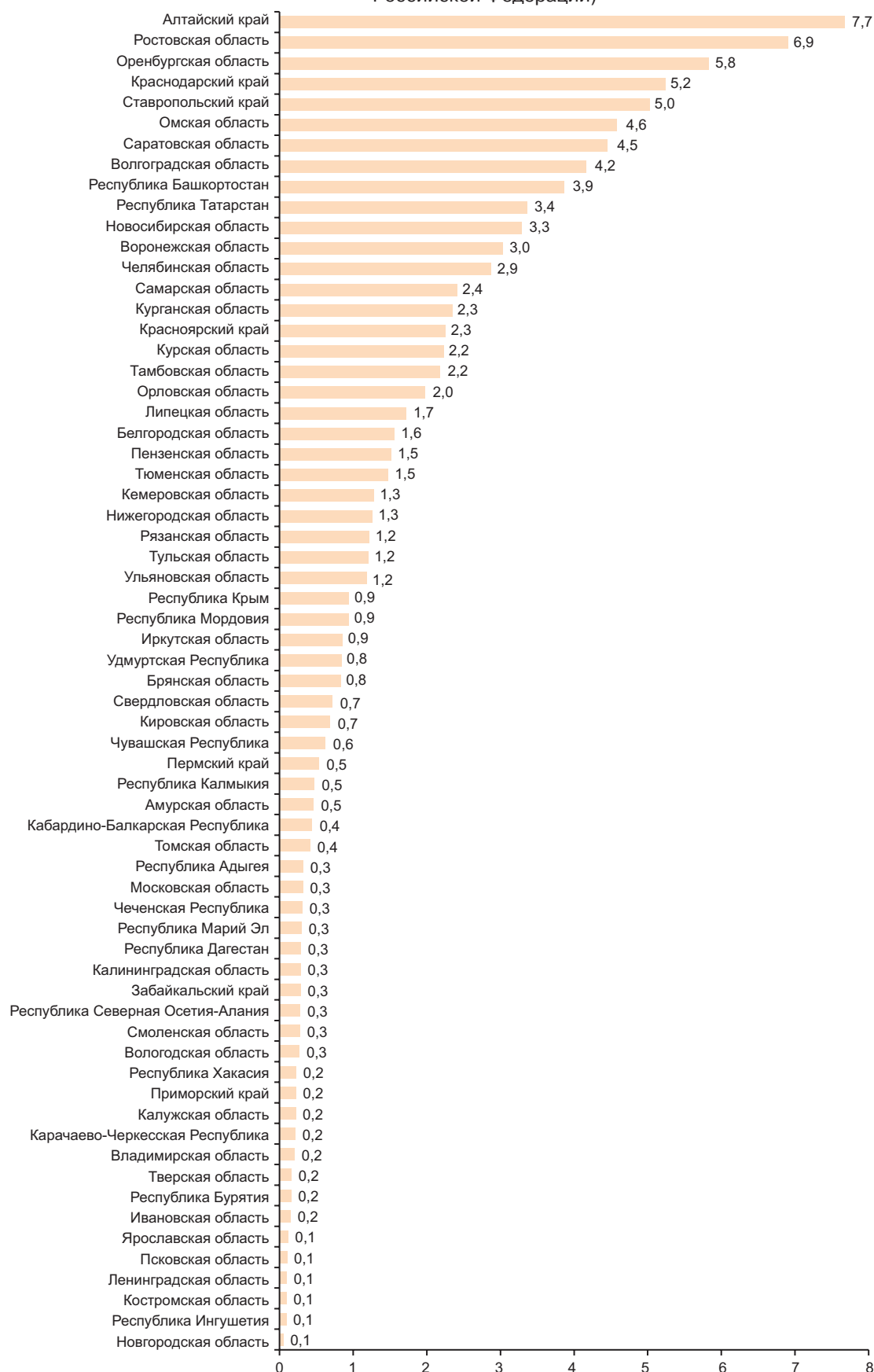
(в процентах от общей посевной площади сельскохозяйственных культур в хозяйствах всех категорий Российской Федерации)



¹⁾ В республиках Карелия, Коми, Тыва, Камчатском крае, Магаданской, Мурманской, Сахалинской областях, гг. Москве, Санкт-Петербурге и Севастополе, Ханты-Мансийском автономном округе - Югре, Ненецком, Чукотском, Ямало-Ненецком автономных округах значение показателя составляет менее 0,1.

3. УДЕЛЬНЫЙ ВЕС СУБЪЕКТОВ РОССИЙСКОЙ ФЕДЕРАЦИИ В ОБЩЕЙ ПОСЕВНОЙ ПЛОЩАДИ ЗЕРНОВЫХ И ЗЕРНОБОБОВЫХ КУЛЬТУР ПОД УРОЖАЙ 2016 Г.¹⁾

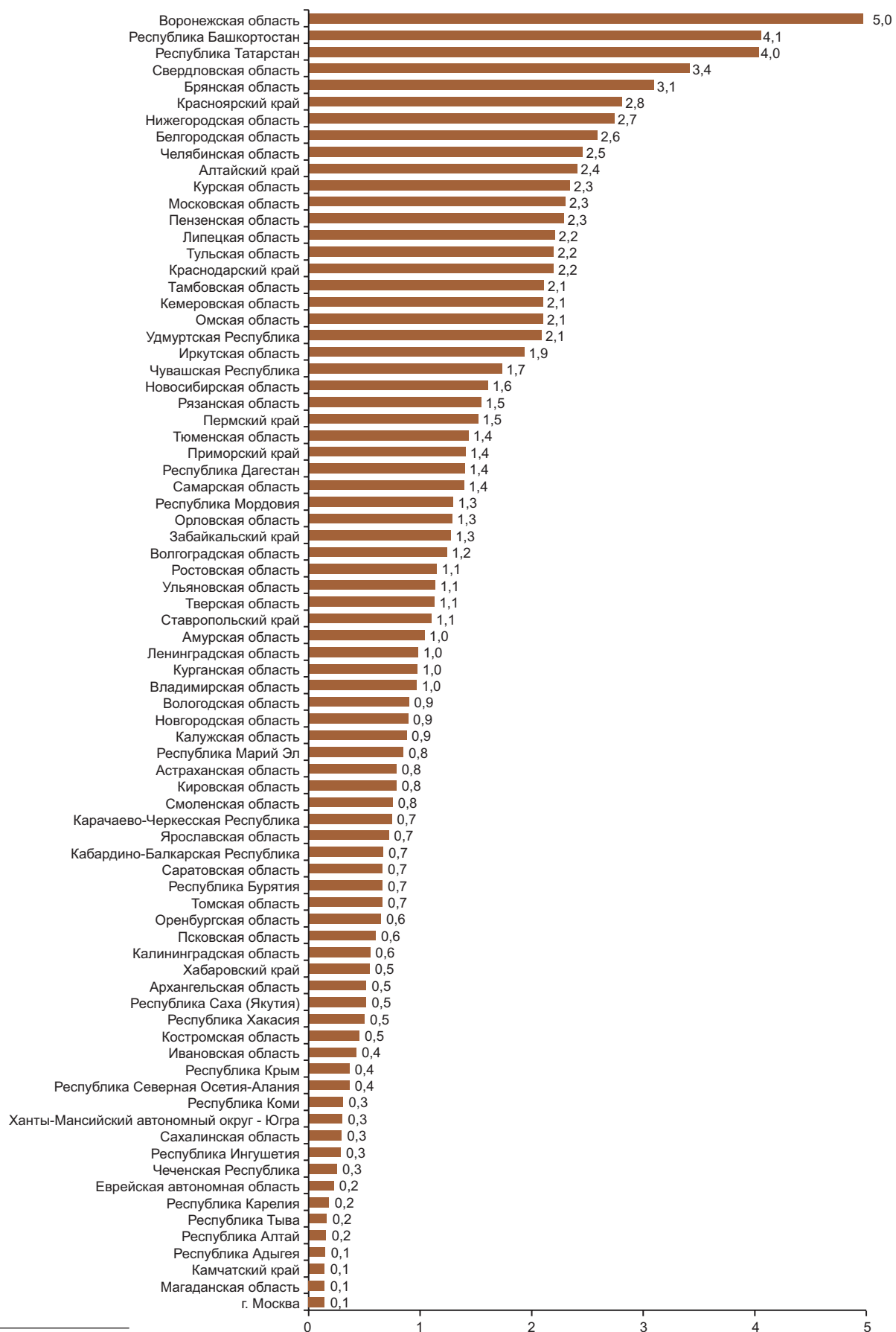
(в процентах от общей посевной площади зерновых и зернобобовых культур в хозяйствах всех категорий Российской Федерации)



¹⁾ В республиках Алтай, Коми, Саха (Якутия), Тыва, Камчатском и Хабаровском краях, Архангельской, Астраханской и Мурманской областях, гг. Москве, Санкт-Петербурге и Севастополе, Еврейской автономной области, Ханты-Мансийском автономном округе - Югре значение показателя составляет менее 0,1.

4. УДЕЛЬНЫЙ ВЕС СУБЪЕКТОВ РОССИЙСКОЙ ФЕДЕРАЦИИ В ОБЩЕЙ ПОСЕВНОЙ ПЛОЩАДИ КАРТОФЕЛЯ ПОД УРОЖАЙ 2016 Г. ¹⁾

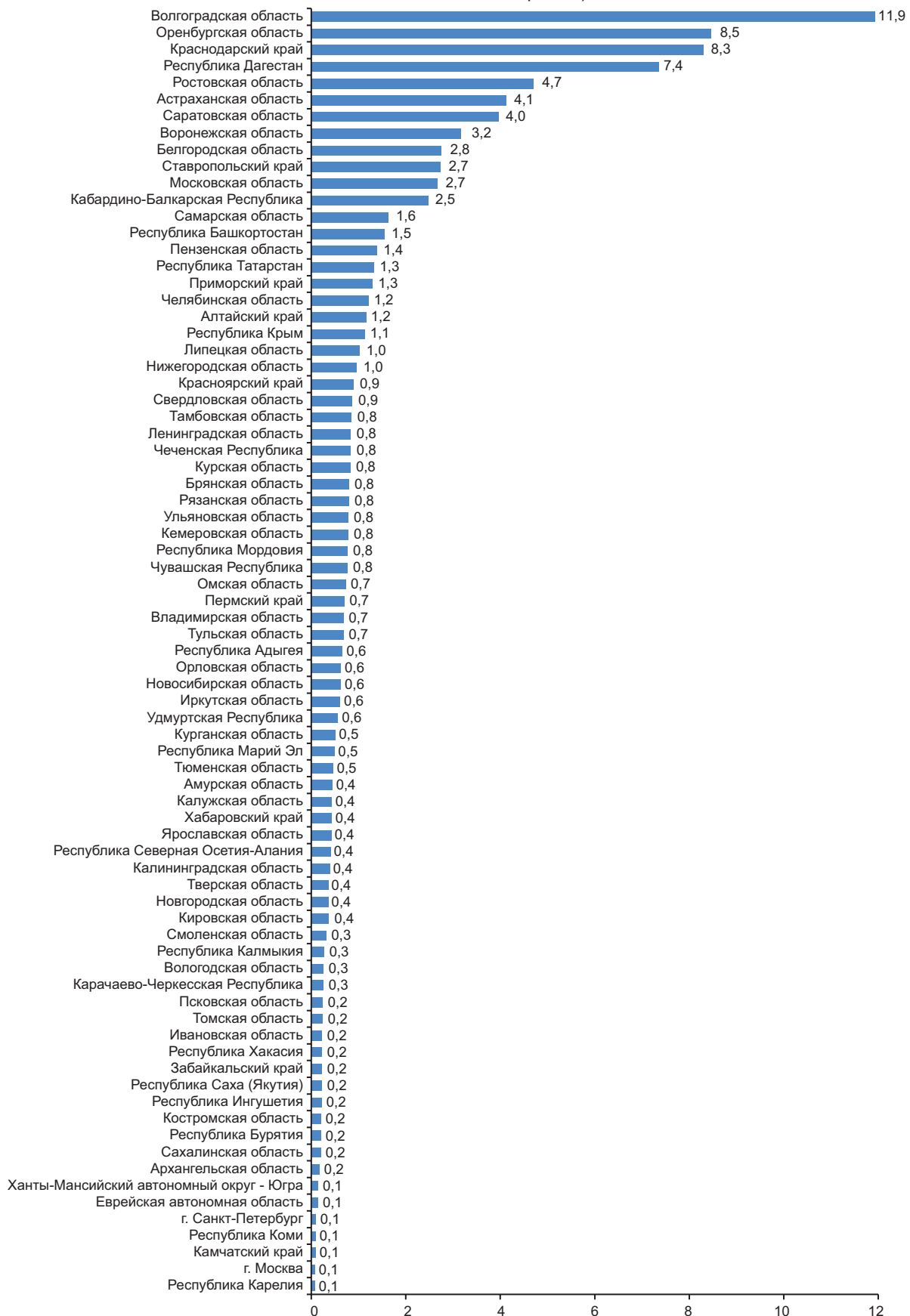
(в процентах от общей посевной площади картофеля в хозяйствах всех категорий Российской Федерации)



¹⁾ В Республике Калмыкия, Мурманской области, гг. Санкт-Петербурге и Севастополе, Ненецком, Чукотском и Ямало-Ненецком автономных округах значение показателя составляет менее 0,1.

5. УДЕЛЬНЫЙ ВЕС СУБЪЕКТОВ РОССИЙСКОЙ ФЕДЕРАЦИИ В ОБЩЕЙ ПОСЕВНОЙ ПЛОЩАДИ ОВОЩНЫХ И БАХЧЕВЫХ КУЛЬТУР ПОД УРОЖАЙ 2016 Г.¹⁾

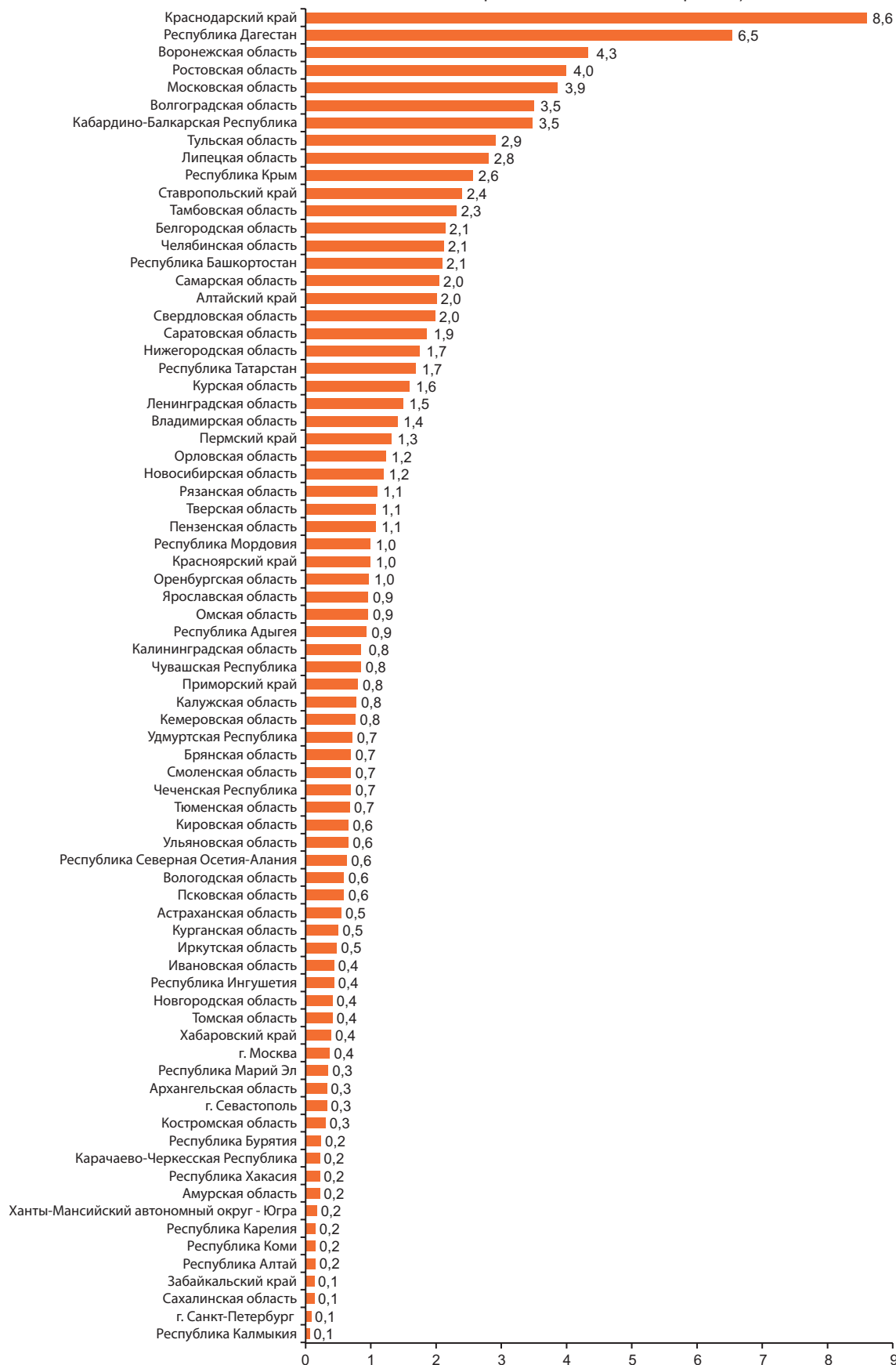
(в процентах от общей посевной площади овощных и бахчевых культур в хозяйствах всех категорий Российской Федерации)



¹⁾ В республиках Алтай и Тыва, Магаданской и Мурманской областях, г. Севастополе, Ненецком, Чукотском и Ямало-Ненецком автономных округах значение показателя составляет менее 0,1.

6. УДЕЛЬНЫЙ ВЕС СУБЪЕКТОВ РОССИЙСКОЙ ФЕДЕРАЦИИ В ОБЩЕЙ ПЛОЩАДИ МНОГОЛЕТНИХ ПЛОДОВЫХ НАСАЖДЕНИЙ И ЯГОДНЫХ КУЛЬТУР ПОД УРОЖАЙ 2016 Г.¹⁾

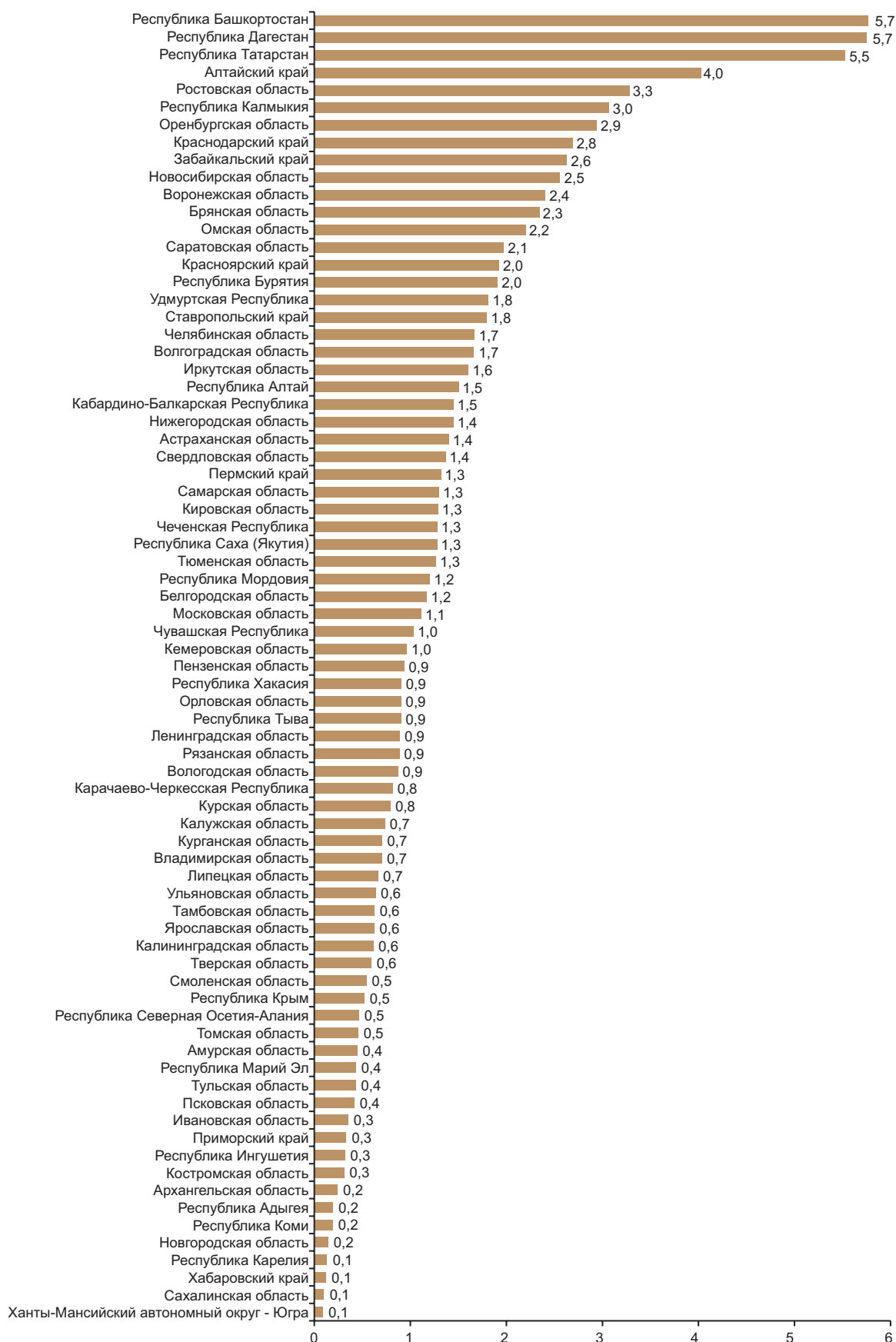
(в процентах от общей площади многолетних плодовых насаждений и ягодных культур в хозяйствах всех категорий Российской Федерации)



¹⁾ В республиках Саха (Якутия) и Тыва, Камчатском крае, Магаданской и Мурманской областях, Еврейской автономной области, Ненецком, Чукотском, Ямало-Ненецком автономных округах значение показателя составляет менее 0,1.

7. УДЕЛЬНЫЙ ВЕС СУБЪЕКТОВ РОССИЙСКОЙ ФЕДЕРАЦИИ В ОБЩЕМ ПОГОЛОВЬЕ КРУПНОГО РОГАТОГО СКОТА¹⁾

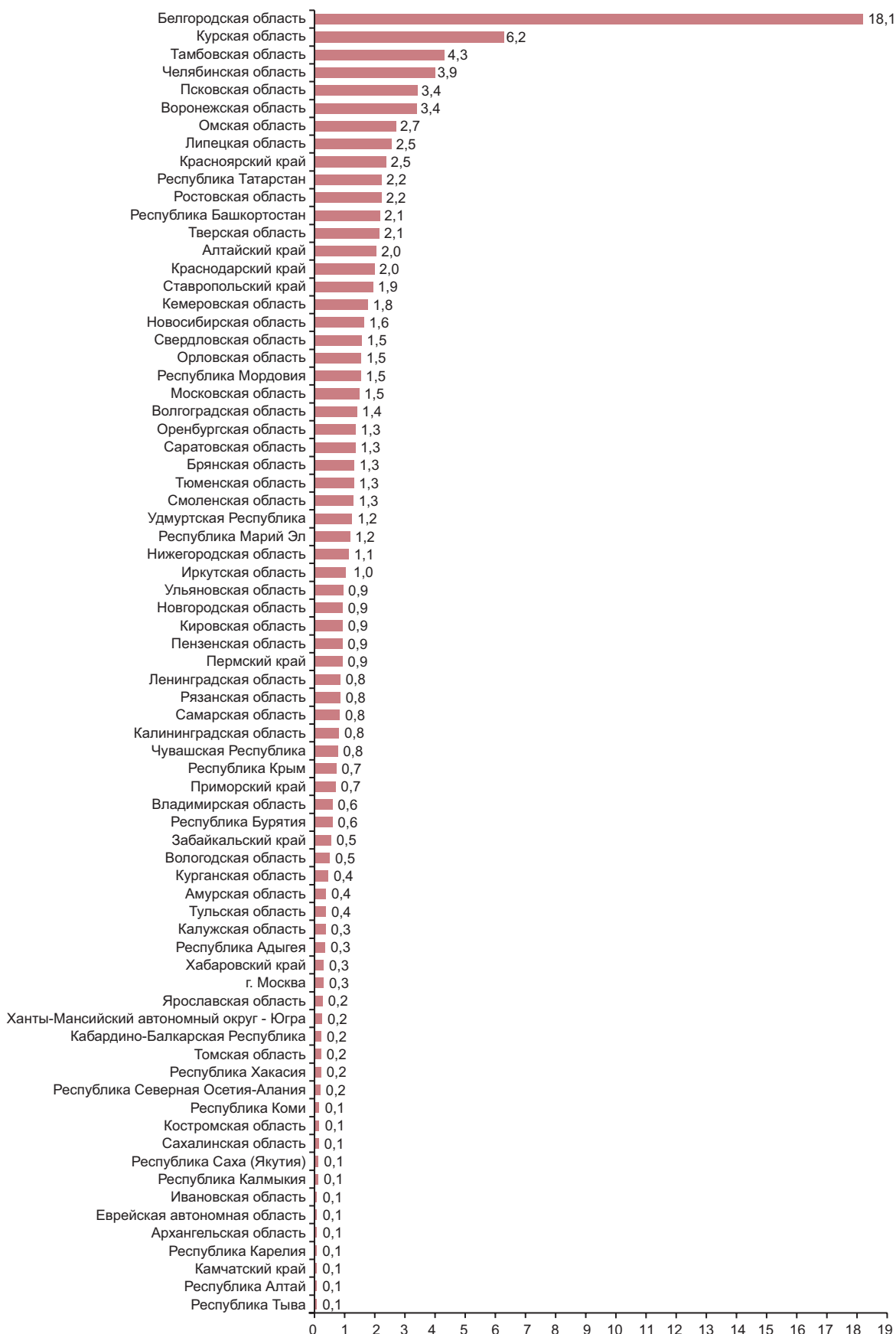
(в процентах от общего поголовья крупного рогатого скота в хозяйствах всех категорий Российской Федерации)



¹⁾ В Камчатском крае, Магаданской и Мурманской областях, гг. Москве, Санкт-Петербурге и Севастополе, Еврейской автономной области, Ненецком, Чукотском, Ямало-Ненецком автономных округах значение показателя составляет менее 0,1.

8. УДЕЛЬНЫЙ ВЕС СУБЪЕКТОВ РОССИЙСКОЙ ФЕДЕРАЦИИ В ОБЩЕМ ПОГОЛОВЬЕ СВИНЕЙ¹⁾

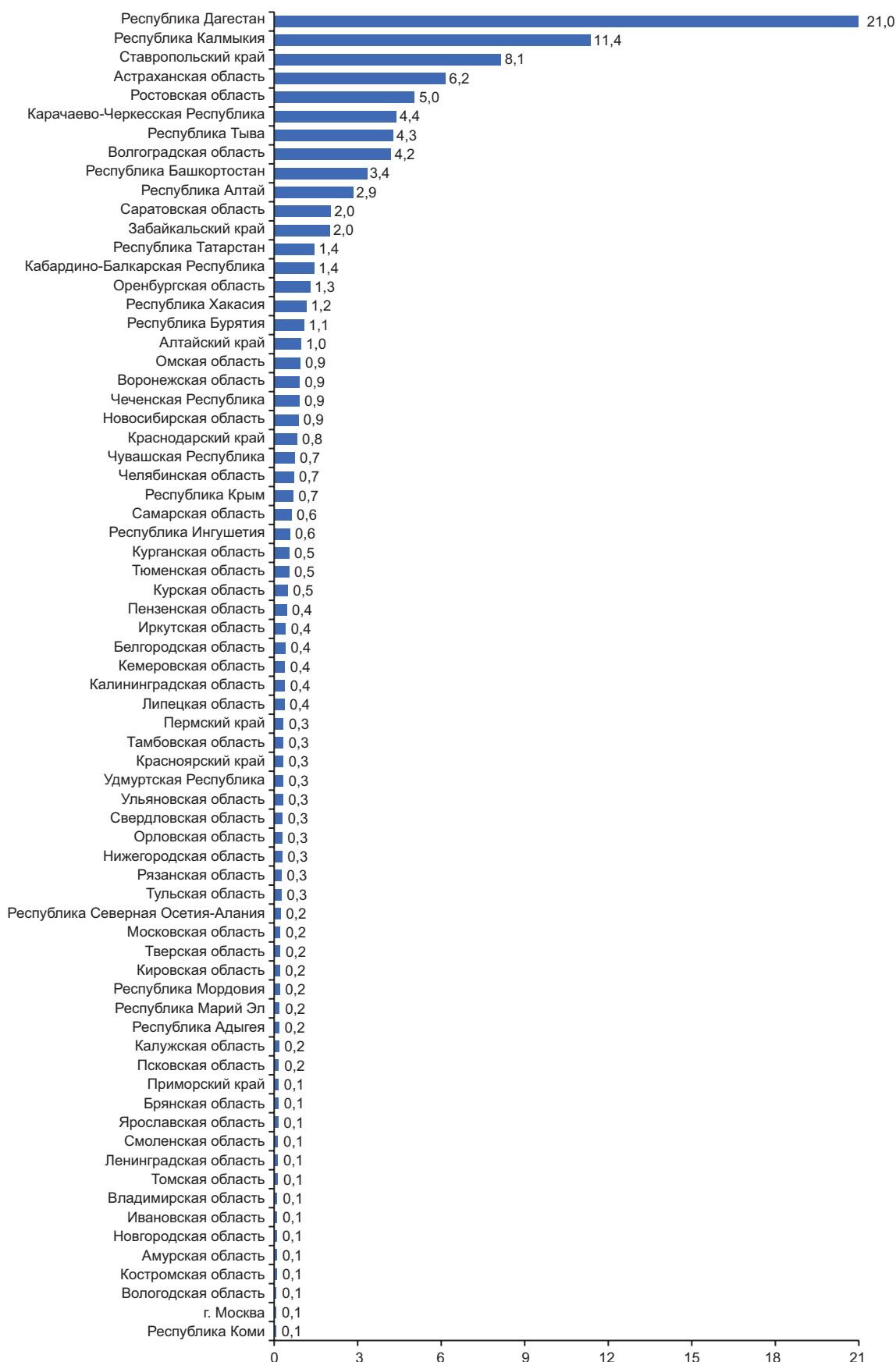
(в процентах от общего поголовья свиней в хозяйствах всех категорий Российской Федерации)



¹⁾ В республиках Дагестан, Ингушетия, Карачаево-Черкесской Республике, Астраханской, Магаданской и Мурманской областях, г. Санкт-Петербурге и Севастополе, Ненецком, Чукотском, Ямало-Ненецком автономных округах значение показателя составляет менее 0,1.

9. УДЕЛЬНЫЙ ВЕС СУБЪЕКТОВ РОССИЙСКОЙ ФЕДЕРАЦИИ В ОБЩЕМ ПОГОЛОВЬЕ ОВЕЦ И КОЗ¹⁾

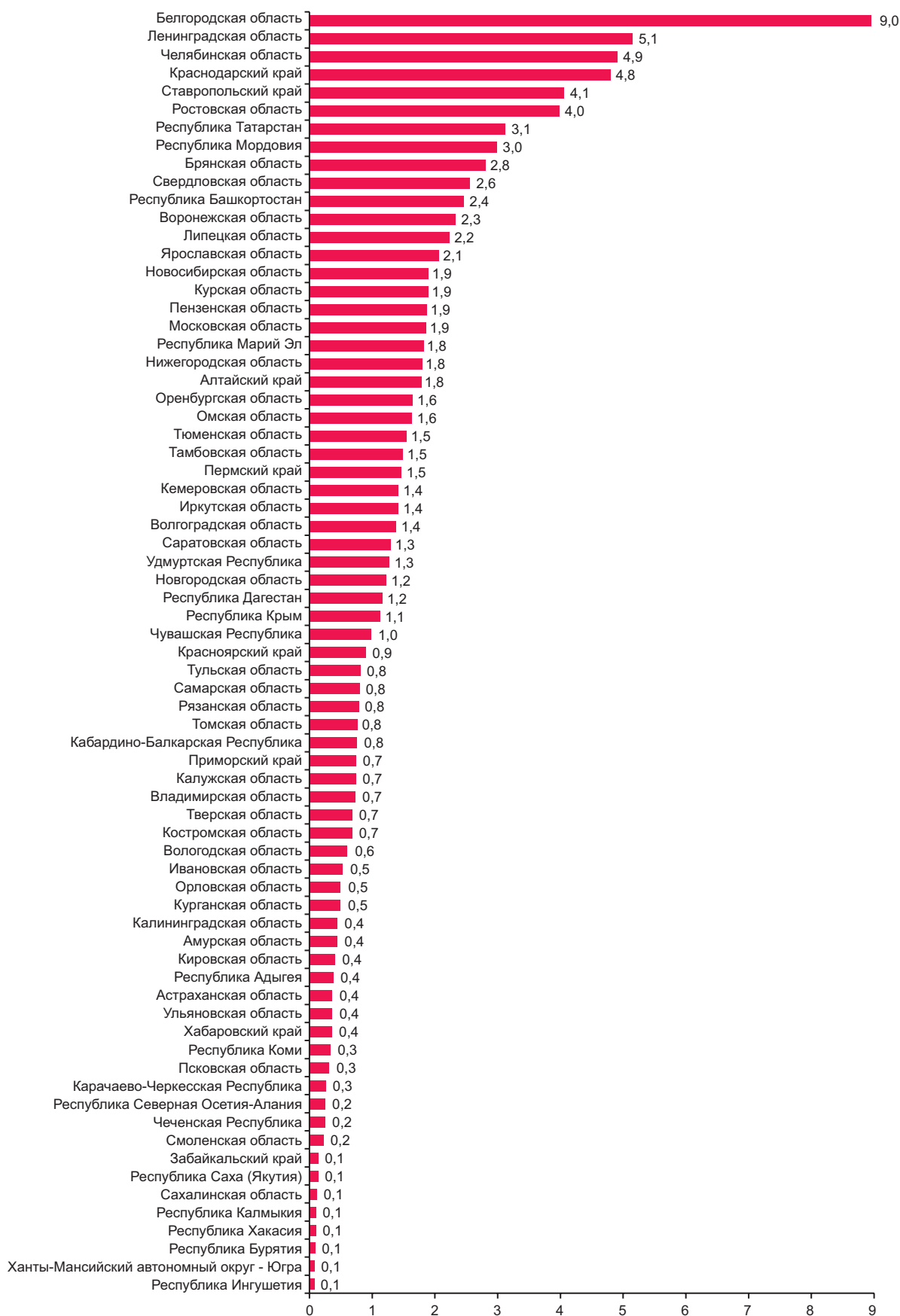
(в процентах от общего поголовья овец и коз в хозяйствах всех категорий Российской Федерации)



¹⁾ В республиках Карелия и Саха (Якутия), Камчатском и Хабаровском краях, Архангельской, Магаданской, Мурманской и Сахалинской областях, гг. Санкт-Петербурге и Севастополе, Еврейской автономной области, Ханты-Мансийском автономном округе - Югра, Ненецком, Чукотском, Ямало-Ненецком автономных округах значение показателя составляет менее 0,1.

10. УДЕЛЬНЫЙ ВЕС СУБЪЕКТОВ РОССИЙСКОЙ ФЕДЕРАЦИИ В ОБЩЕМ ПОГОЛОВЬЕ ПТИЦЫ¹⁾

(в процентах от общего поголовья птицы в хозяйствах всех категорий Российской Федерации)



¹⁾ В республиках Алтай, Карелия и Тыва, Камчатском крае, Архангельской, Магаданской и Мурманской областях, г. Москве, Санкт-Петербурге и Севастополе, Еврейской автономной области, Ненецком, Чукотском, Ямало-Ненецком автономных округах значение показателя составляет менее 0,1.

Федеральная служба государственной статистики

**ВСЕРОССИЙСКАЯ СЕЛЬСКОХОЗЯЙСТВЕННАЯ ПЕРЕПИСЬ 2016 ГОДА
(в 8 томах)**

**ТОМ 1.
ОСНОВНЫЕ ИТОГИ ВСЕРОССИЙСКОЙ СЕЛЬСКОХОЗЯЙСТВЕННОЙ ПЕРЕПИСИ
2016 ГОДА**

**Книга 2. Основные итоги Всероссийской сельскохозяйственной
переписи 2016 года по субъектам Российской Федерации**

Официальное издание

Ответственные за выпуск:

Е. И. Новокщенова
Л. В. Демина
А. В. Ленник
К. Ю. Демидов
Л. В. Субботина
Т. О. Коник
Л. Н. Жукова

Тел.: (495) 607-28-62
(495) 607-49-41

Компьютерная верстка
Информационно-издательский центр «Статистика России»
Москва, ул. Мясницкая, д. 39, стр. 1

Подписано в печать 17.10.2018
Формат 60x84/8
Печать офсетная
Тираж 750 экз.

Гарнитура журн.-рубл.
Объем 89 п.л.
Заказ №

Отпечатано в типографии «Август Борг»
107497, Москва, ул. Амурская, 5, стр. 2