

Социально-экономическое положение Новгородской области в январе - сентябре 2023 года

(предварительные данные)

Экономическая ситуация Новгородской области за 9 месяцев отчетного года характеризуется ростом производства продукции сельского хозяйства, промышленного производства, объемов строительных работ, грузооборота автомобильного транспорта и пассажирооборота автобусов всех видов сообщения.

Потребительский рынок региона показал увеличение оборота розничной и оптовой торговли, сокращение оборота общественного питания и объема платных услуг.

В социальной сфере сохраняется тенденция снижения численности официально зарегистрированных безработных и роста реальной заработной платы.



Хозяйствующие субъекты


По состоянию на 1 октября 2023 года в территориальном разделе Статрегистра Росстата по Новгородской области учтено 10,9 тысячи юридических лиц, или 98,8% к соответствующей дате предыдущего года и 14,9 тысячи индивидуальных предпринимателей (103,7%).

Для коммерческих корпоративных организаций наиболее распространенная организационно-правовая форма - общество с ограниченной ответственностью (67,7%).

Самыми распространенными видами экономической деятельности, заявленными юридическими лицами при регистрации, являлись торговля, строительство, обрабатывающие производства и операции с недвижимым имуществом. В совокупности организации данных видов деятельности составляют 48,9%.

За 9 месяцев текущего года зарегистрировано 406 новых юридических лиц (исключая филиалы, представительства и другие обособленные подразделения), ликвидировано - 399 организаций.

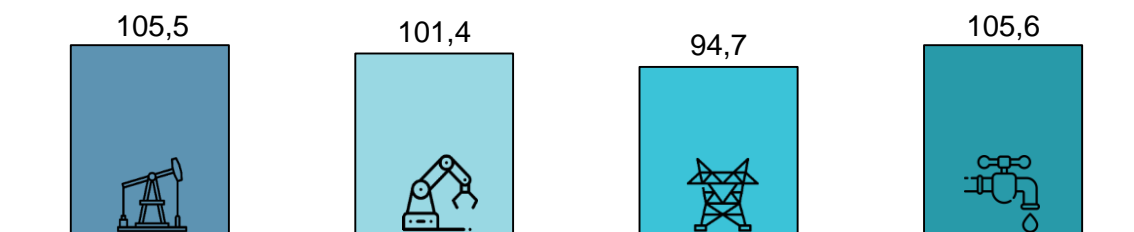
Третья часть (33,7%) всех индивидуальных предпринимателей области на 1 октября 2023 года зарегистрирована с основным видом деятельности "торговля оптовая и розничная; ремонт автотранспортных средств и мотоциклов".



Промышленное производство

Индекс промышленного производства в январе - сентябре 2023 года по сравнению с январем - сентябрем 2022 года составил 100,7%. Основное влияние на рост показателя оказало увеличение объемов обрабатывающих производств на 1,4%.

Индексы производства по видам экономической деятельности в процентах к соответствующему периоду предыдущего года



Рост объемов производства был также отмечен в водоснабжении; водоотведении, организации сбора и утилизации отходов, деятельности по ликвидации загрязнений на 5,6%, в добыче полезных ископаемых - на 5,5%. В обеспечении электрической энергией, газом и паром; кондиционировании воздуха наблюдалось сокращение производства на 5,3%.

Из основных видов обрабатывающих производств в январе - сентябре 2023 года по сравнению с январем - сентябрем 2022 года значительный рост показали:

- производство компьютеров, электронных и оптических изделий - на 80,5%;
- ремонт и монтаж машин и оборудования - на 54,7%;
- производство готовых металлических изделий, кроме машин и оборудования - на 36%;
- производство автотранспортных средств, прицепов и полуприцепов - на 34,1%.

В наибольшей степени сократилось производство:

- мебели - в 2,1 раза;
- металлургическое - на 30,3%;
- обработка древесины и производство изделий из дерева и пробки, кроме мебели, производство изделий из соломки и материалов для плетения - на 28,9%;
- кожи и изделий из кожи - на 21,3%.

Объем отгруженных товаров собственного производства, выполненных работ и услуг в промышленности составил 255,1 миллиарда рублей, что в действующих ценах на 9,8% меньше, чем в январе - сентябре 2022 года.

Структура объема отгруженных товаров собственного производства, выполненных работ и услуг собственными силами по видам экономической деятельности в процентах к итогу



По итогам 9 месяцев текущего года доля организаций промышленных видов деятельности составила 72,2% в общем объеме отгруженной продукции организаций.



Сельское хозяйство

Объем производства продукции сельского хозяйства всех сельхозпроизводителей в январе - сентябре 2023 года в действующих ценах составил 23 миллиарда рублей. Индекс производства продукции сельского хозяйства по сравнению с аналогичным периодом предыдущего года составил 102,9%. Основными производителями являлись сельскохозяйственные организации, на долю которых приходилось 65,1% общего объема.

Структура продукции сельского хозяйства по категориям хозяйств в фактически действующих ценах; в процентах к итогу



Растениеводство. По предварительным данным на 1 октября 2023 года в хозяйствах всех категорий намолочено 17,4 тысячи тонн зерна в первоначально оприходованном весе (на 1,1% меньше аналогичной даты предыдущего года), накопано 165,9 тысячи тонн картофеля (на 5,6%), собрано 58,4 тысячи тонн овощей (на 4%).

Наибольший объем убранных площадей зерновых и зернобобовых культур приходился на сельскохозяйственные организации (80,6%), картофеля и овощей открытого грунта - на хозяйства населения (70% и 66,5% соответственно).

Животноводство. За 9 месяцев 2023 года в хозяйствах всех категорий произведено 99,1 тысячи тонн скота и птицы на убой (в живом весе), молока - 50,3 тысячи тонн, яиц - 75,4 миллиона штук. По сравнению с январем - сентябрем 2022 года производство яиц увеличилось на 22,6%, молока - на 0,1%, скота и птицы на убой (в живом весе) сократилось на 1,2%. Хозяйствами населения и фермерами произведено 1,6% мяса, 42,9% молока, 19,2% яиц.

На конец сентября 2023 года по сравнению с аналогичной датой 2022 года снизилось поголовье крупного рогатого скота - на 5%, в том числе коров - на 7,9%, свиней - на 7,2%, овец и коз - на 2,6%, птицы - на 6,1%.

Основные показатели животноводства в хозяйствах всех категорий

	Январь - сентябрь 2023	Январь - сентябрь 2022	Темп прироста (снижения) январь - сентябрь 2023 в % к январю - сентябрю 2022
Поголовье скота и птицы <i>на конец периода; тысяч голов</i>			
Крупный рогатый скот	27,2	28,7	5,0 ▼
в том числе коровы	13,3	14,4	7,9 ▼
Свиньи	44,4	47,8	7,2 ▼
Овцы и козы	17,2	17,6	2,6 ▼
Птица	6322,6	6732,2	6,1 ▼
Производство основных продуктов <i>тонн</i>			
Скот и птица на убой (в живом весе)	99068,9	100250,1	1,2 ▼
в том числе:			
крупный рогатый скот	2414,2	1888,2	27,9 ▲
свиньи	7972,4	10967,5	27,3 ▼
овцы и козы	241,5	221,9	8,8 ▲
птица	88412,6	87144,9	1,5 ▲
Молоко	50305,6	50273,3	0,1 ▲
Яйца, тыс. штук	75357	61442	22,6 ▲

В крупных, средних и малых сельскохозяйственных организациях в январе - сентябре 2023 года отмечен рост продуктивности коров молочного стада: на одну корову надоено молока в среднем по 4246 килограммов (107,8% к январю - сентябрю предыдущего года). Средняя яйценоскость одной курицы-несушки составила 154 штуки против 149 штук годом ранее.

За январь - сентябрь 2023 года крупными, средними и малыми сельскохозяйственными организациями реализовано 1,8 тысячи тонн зерна, 4,4 тысячи тонн картофеля, 16,5 тысячи тонн овощей, 82,4 тысячи тонн скота и птицы (в живом весе), 26,2 тысячи тонн молока и молочных продуктов.

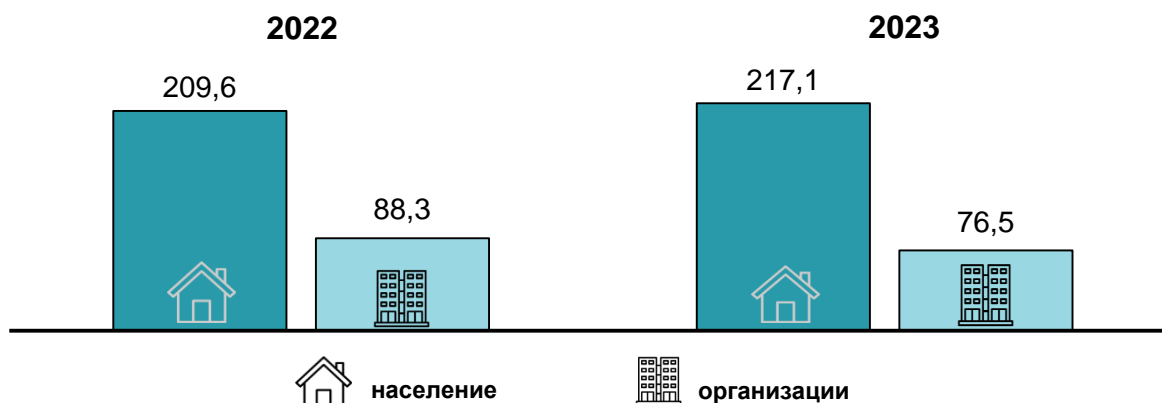


Строительство

В январе - сентябре 2023 года по виду деятельности «Строительство» выполнено работ на сумму 27,6 миллиарда рублей, или 162,6% (в сопоставимых ценах) к аналогичному периоду предыдущего года.

Организациями всех форм собственности и индивидуальными застройщиками введено 1842 дома (3164 квартиры) общей площадью 293,6 тысячи квадратных метров. По сравнению с январем - сентябрем 2022 года объем введенного жилья сократился на 1,5%.

Ввод в действие жилых домов по категориям застройщиков в январе - сентябре тысяч квадратных метров



В январе - сентябре 2023 года юридическими лицами возведено 11 многоквартирных домов и 5 индивидуальных жилых домов. Населением за счет собственных средств и с помощью кредитов банков построено 1826 домов общей площадью 217,1 тысячи квадратных метров (74% от общего объема ввода жилья), на 3,6% больше соответствующего периода 2022 года.

В январе - сентябре текущего года населением построено 195 домов на земельных участках, предназначенных для ведения садоводства, общей площадью 14 тысяч квадратных метров.

Из общей площади введенного жилья 159,8 тысячи квадратных метров построено в сельской местности, на 2,2% больше, чем в январе - сентябре 2022 года.

Транспорт



Автомобильным транспортом организаций всех видов экономической деятельности (со средней численностью свыше 15 человек, без субъектов малого предпринимательства) за январь - сентябрь 2023 года перевезено 7,3 миллиона тонн грузов, на 8,2% больше аналогичного периода предыдущего года. На коммерческие перевозки приходилось 840,9 тысячи тонн грузов, или 11,5%. Грузооборот увеличился на 12,9% и составил 603,6 миллиона тонно-километров.

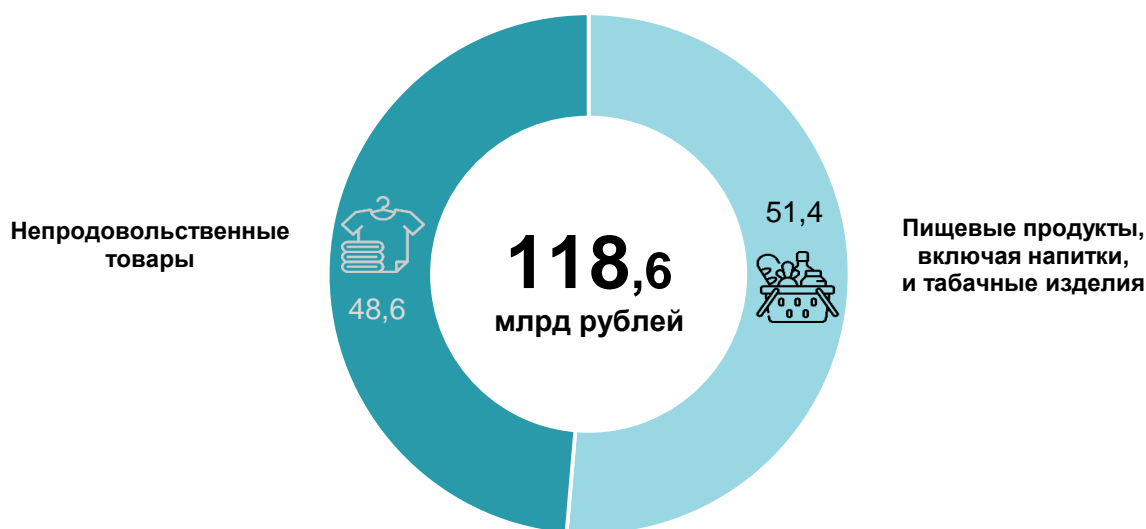
Автобусами всех видов сообщения по маршрутам регулярных перевозок перевезено 24,5 миллиона человек, пассажирооборот составил 195,5 миллиона пассажиро-километров.

Рынки товаров и услуг



Оборот розничной торговли Новгородской области в январе - сентябре 2023 года сложился в размере 118,6 миллиарда рублей и увеличился по сравнению с аналогичным периодом предыдущего года, в сопоставимых ценах, на 2,2%. В структуре оборота розничной торговли удельный вес пищевых продуктов, включая напитки, и табачных изделий составил 51,4%, непродовольственных товаров - 48,6%, в январе - сентябре 2022 года - 51,5% и 48,5% соответственно.

Структура оборота розничной торговли в процентах к итогу



Оборот розничной торговли на 98,7% формировался торговыми организациями и индивидуальными предпринимателями, осуществляющими деятельность вне рынка, и на 1,3% - за счет продажи товаров на розничных рынках и ярмарках.

В январе - сентябре 2023 года крупные и средние организации обеспечили 66,6% оборота розничной торговли, малые организации и микропредприятия - 19,6%, индивидуальные предприниматели, осуществляющие торговлю вне рынка - 12,5%, розничные рынки и ярмарки - 1,3%.

Розничные торговые сети формировали в среднем по области 48% общего объема оборота розничной торговли, в январе - сентябре 2022 года - 44,5%. В обороте розничной торговли пищевыми продуктами, включая напитки, и табачными изделиями удельный вес оборота торговых сетей составил 65% (в январе - сентябре 2022 года - 61,4%).

Организациями общественного питания реализовано продукции на 4,6 миллиарда рублей, что в сопоставимых ценах на 1,8% меньше, чем в январе - сентябре 2022 года. Доля малых предприятий (включая микропредприятия) и индивидуальных предпринимателей в обороте общественного питания составила 60%.

За 9 месяцев текущего года населению области было оказано платных услуг на 30,6 миллиарда рублей, что в сопоставимых ценах ниже аналогичного периода 2022 года на 0,3%. Стоимость услуг бытового характера составила 2,9 миллиарда рублей, на 3,3% больше, чем в аналогичном периоде предыдущего года.

В структуре объема платных услуг населению преобладали жилищно-коммунальные услуги, медицинские и телекоммуникационные. На их долю в совокупности приходилось 59,8%.

Структура платных услуг населению по основным видам в процентах к итогу



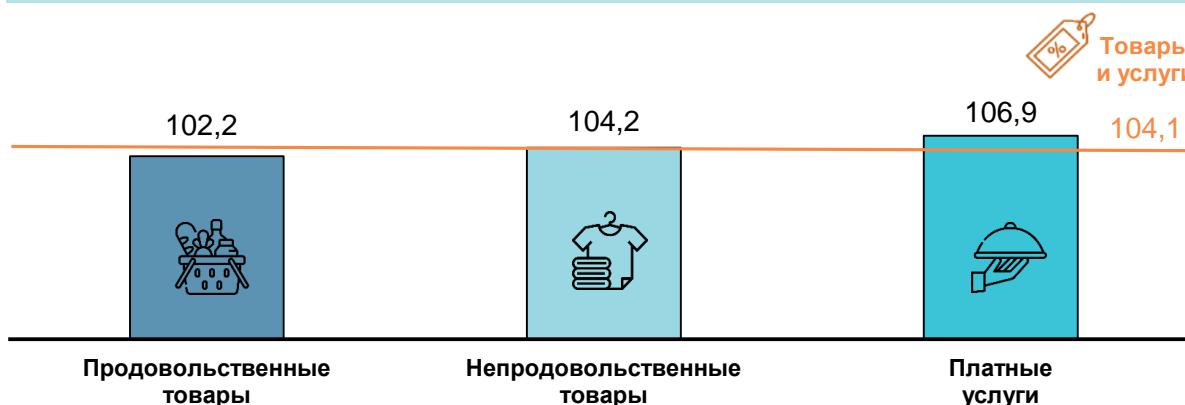
Оборот оптовой торговли по сравнению с аналогичным периодом 2022 года увеличился, в сопоставимых ценах, на 5,8% и сложился в размере 147,4 миллиарда рублей. В январе - сентябре 2023 года оборот оптовой торговли на 80,2% формировался организациями оптовой торговли, оборот которых составил 118,3 миллиарда рублей, или 99%, в сопоставимых ценах, к январю - сентябрю 2022 года. Оборот оптовой торговли организаций других видов экономической деятельности составил 29,1 миллиарда рублей, увеличился на 47,1%.



Динамика изменения цен

По данным статистического обследования потребительских цен и тарифов, организованного на выборочной основе, цены на товары и платные услуги населению на потребительском рынке Новгородской области за январь - сентябрь 2023 года выросли на 4,1%. Продовольственные товары стали дороже на 2,2%, непродовольственные товары - на 4,2%, платные услуги - на 6,9%.

Потребительские цены в процентах к декабрю предыдущего года



Среди продовольственных товаров более всего с начала года подорожали: сахар - на 17,8%, общественное питание - на 11,8%, консервы фруктово-ягодные - на 7,3%, яйца и плодоовощная продукция - на 6,5%. Из овощей и фруктов наибольший рост цен приходился на груши - на 64,9%, апельсины - на 64,8%, лимоны - на 41,6%, чеснок - на 39,9%, капусту белокочанную свежую - на 29,9%.

Наибольшее снижение цен за период с начала года наблюдалось на макаронные и крупяные изделия - на 9,2%, варенье, джем, повидло, мед - на 4%, консервы овощные - на 3,7%, чай, кофе, какао - на 2,9%, молоко и молочную продукцию - на 2,6%.

Из непродовольственных товаров больше других подорожали: товары для садоводства - на 19,8%, нитки - на 12,8%, велосипеды и мотоциклы - на 12,1%, табачные изделия - на 10,1%, галантерея - на 8,4%.

Одновременно на ряд непродовольственных товаров наблюдалось снижение цен. Более всего с начала года подешевели телерадиотовары - на 12,7% (из них телевизоры - на 14,7%), персональные компьютеры - на 3,6%.

Из услуг выросли цены на зарубежный туризм - на 62,5%, услуги организаций культуры - на 29,1%, санаторно-оздоровительные услуги - на 13%, услуги в системе образования - 11%, ветеринарные услуги - на 10,6%. В то же время услуги страхования стали дешевле на 4,7%.

Стоимость фиксированного набора потребительских товаров и услуг, применяемого для проведения межрегиональных сопоставлений покупательной способности населения, в ценах сентября 2023 года по Новгородской области составила 18749,53 рубля. По сравнению с декабрем 2022 года стоимость набора выросла на 3,4%.

Из цен производителей в сентябре 2023 года по сравнению с декабрем 2022 года в наибольшей степени подорожала сельскохозяйственная продукция - на 22,9%. Цены на продукцию (затраты, услуги) инвестиционного назначения увеличились на 11%, тарифы на грузовые перевозки - на 9%, на промышленные товары - на 4%.



Финансовая деятельность организаций

В январе - августе 2023 года сальдированный финансовый результат (прибыль минус убыток) организаций области (без субъектов малого предпринимательства, кредитных организаций, государственных (муниципальных) учреждений, некредитных финансовых организаций) составил 66,9 миллиарда рублей прибыли.

За январь - август текущего года 133 организации получили прибыль в размере 71,2 миллиарда рублей. Из нее наибольшая часть приходилась на организации обрабатывающих производств - 60,6%. Доля организаций, получивших прибыль, составила 67,5%.

Кредиторская задолженность организаций составила 97,6 миллиарда рублей, из нее просроченная - 1,1 миллиарда рублей, или 1,1% от общей суммы кредиторской задолженности.

Наибольшая часть просроченной кредиторской задолженности приходилась на задолженность поставщикам - 76,9%.

В просроченной кредиторской задолженности долги организаций обрабатывающих производств составили 75,7%.

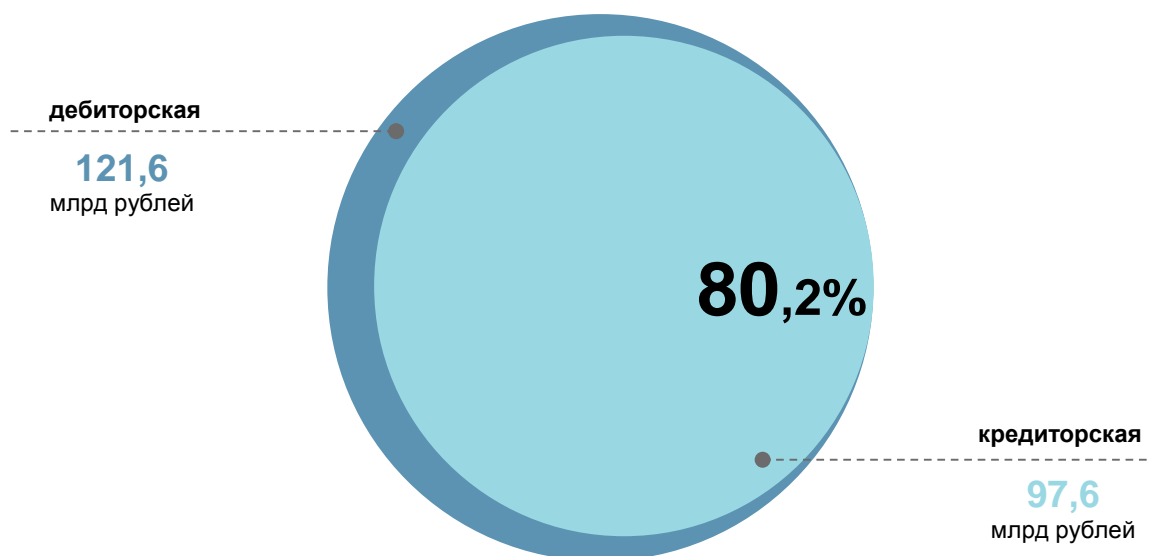
Задолженность по полученным кредитам банков и займам на конец августа 2023 года составила 139,9 миллиарда рублей.

Дебиторская задолженность организаций на конец августа 2023 года составила 121,6 миллиарда рублей, из нее просроченная - 6 миллиардов рублей, или 4,9% от общего объема дебиторской задолженности.

Наибольшая часть просроченной дебиторской задолженности приходилась на задолженность покупателей (92,1%).

Из просроченной дебиторской задолженности доля организаций обрабатывающих производств составила 76,5%, по обеспечению электрической энергией, газом и паром; кондиционированию воздуха - 13,4%.

Соотношение кредиторской и дебиторской задолженности организаций



Заработная плата

Среднемесячная начисленная заработная плата работников организаций в январе - сентябре 2023 года, по предварительным данным, составила 52204,2 рубля и увеличилась по сравнению с предыдущим годом на 15,3%, в реальном исчислении - на 9,1%.

Самый высокий уровень оплаты труда за рассматриваемый период был отмечен в организациях, занимающихся деятельностью финансовой и страховой - 64851,8 рубля, что на 24,2% выше среднеобластного уровня.

Самая низкая заработная плата сложилась в деятельности гостиниц и предприятий общественного питания - 31105,9 рубля, что на 40,4% ниже среднеобластной.

Просроченная задолженность по заработной плате на 1 октября 2023 года по кругу наблюдаемых видов экономической деятельности (без субъектов малого предпринимательства) составила 3,7 миллиона рублей и по сравнению с предыдущим месяцем увеличилась на 10,6%.

Вся сумма просроченной задолженности по заработной плате сложилась из-за отсутствия у организаций собственных средств.

Численность работников, которым своевременно не выплачивалась заработная плата, по состоянию на 1 октября 2023 года составила 177 человек. В

расчете на одного работника просроченная задолженность по заработной плате составила 21,1 тысячи рублей.



Занятость и безработица

Среднесписочная численность работающих в январе - сентябре 2023 года составила 158,2 тысячи человек и по сравнению с аналогичным периодом 2022 года уменьшилась на 1,8%.

В общей численности работающих 23,8% были заняты в обрабатывающих производствах, 11,3% - государственном управлении и обеспечении военной безопасности; социальном обеспечении, 10,7% - торговле оптовой и розничной; ремонте автотранспортных средств и мотоциклов.

По данным министерства труда и социальной защиты населения Новгородской области на конец сентября 2023 года в органах службы занятости населения на учете состояли 1,9 тысячи граждан не занятых трудовой деятельностью, на 41,1% меньше, чем на конец сентября 2022 года.

Нагрузка не занятого трудовой деятельностью населения, зарегистрированного в органах службы занятости населения, на 100 заявленных вакансий снизилась с 57 человек на конец сентября 2022 года до 29 человек на аналогичную дату текущего года.

В январе - сентябре 2023 года при содействии службы занятости населения трудоустроено 5411 человек, из них 40,5% - безработные.

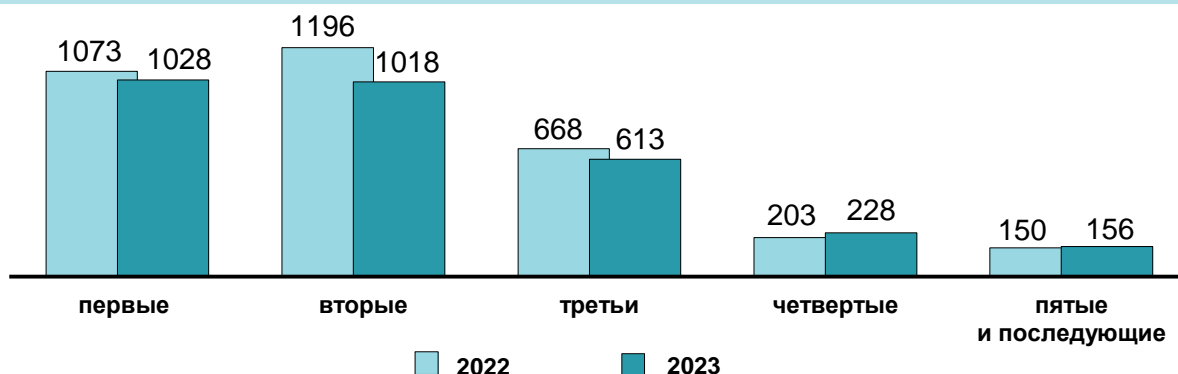


Демография

По данным, полученным из федеральной информационной системы «Единый государственный реестр записей актов гражданского состояния», оператором которой является Федеральная налоговая служба России, в январе - сентябре 2023 года зарегистрировано 3048 родившихся, или 7,1 человека на 1000 населения.

Очередность рождения детей в январе - сентябре

человек



В январе - сентябре 2023 года умерли 6893 человека, или 16,1 человека на 1000 населения.

Зарегистрировали брак 2814 пар, расторгли - 2107 пар.