

**ФЕДЕРАЛЬНАЯ СЛУЖБА ГОСУДАРСТВЕННОЙ СТАТИСТИКИ
ТЕРРИТОРИАЛЬНЫЙ ОРГАН ФЕДЕРАЛЬНОЙ СЛУЖБЫ
ГОСУДАРСТВЕННОЙ СТАТИСТИКИ ПО НОВГОРОДСКОЙ ОБЛАСТИ
(НОВГОРОДСТАТ)**

**Социально-экономическое положение
Новгородской области
в январе - сентябре 2022 года**

Краткий информационно-статистический обзор

2022

Великий Новгород

Социально-экономическое положение Новгородской области в январе - сентябре 2022 года

(предварительные данные)

За 9 месяцев 2022 года в Новгородской области по сравнению с аналогичным периодом предыдущего года наблюдался рост ввода в действие жилых домов, грузооборота автомобильного транспорта, оборота оптовой торговли и объема платных услуг населению. Снижился уровень зарегистрированной безработицы. В тоже время сократились объемы промышленного производства, сельскохозяйственной продукции, строительных работ, оборот розничной торговли и общественного питания. На потребительском рынке наблюдался рост цен.



Хозяйствующие субъекты

По состоянию на 1 октября 2022 года в территориальном разделе Статрегистра Росстата по Новгородской области учтено 11 тысяч юридических лиц, или 95.5% к соответствующей дате предыдущего года и 14.5 тысячи индивидуальных предпринимателей, или 104.2%.

К коммерческим корпоративным организациям относятся 69.9% юридических лиц, для которых наиболее распространенная организационно-правовая форма - общество с ограниченной ответственностью (67.5%).

Самыми распространенными видами экономической деятельности, заявленными юридическими лицами при регистрации, являются торговля, строительство, обрабатывающая промышленность и операции с недвижимым имуществом, в совокупности они составляют около половины всех организаций области. В промышленности наиболее популярна обработка древесины и производство изделий из дерева и пробки.

Третья часть (33.5%) всех индивидуальных предпринимателей области на 1 октября 2022 года зарегистрирована с основным видом деятельности «оптовая и розничная торговля; ремонт автотранспортных средств и мотоциклов» - один из самых популярных направлений бизнеса предпринимателей.

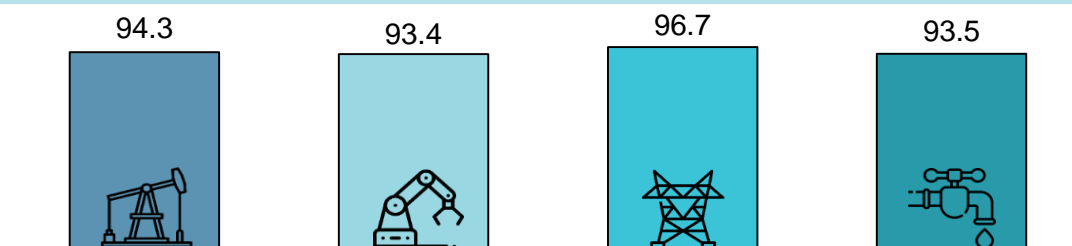
За 9 месяцев 2022 года было зарегистрировано 378 новых юридических лиц (исключая филиалы, представительства и другие обособленные подразделения), ликвидировано - 704.



Промышленное производство

Индекс промышленного производства в январе - сентябре 2022 года к январю - сентябрю 2021 года по Новгородской области снизился на 6.2%. Основное влияние на формирование показателя в регионе оказало снижение объемов обрабатывающих производств на 6.6%.

Индексы производства по видам экономической деятельности в процентах к соответствующему периоду предыдущего года



В водоснабжении; водоотведении, организации сбора и утилизации отходов, деятельности по ликвидации загрязнений наблюдалось сокращение выпуска продукции на 6.5%, добыче полезных ископаемых - на 5.7%, обеспечении электрической энергией, газом и паром; кондиционировании воздуха - на 3.3%.

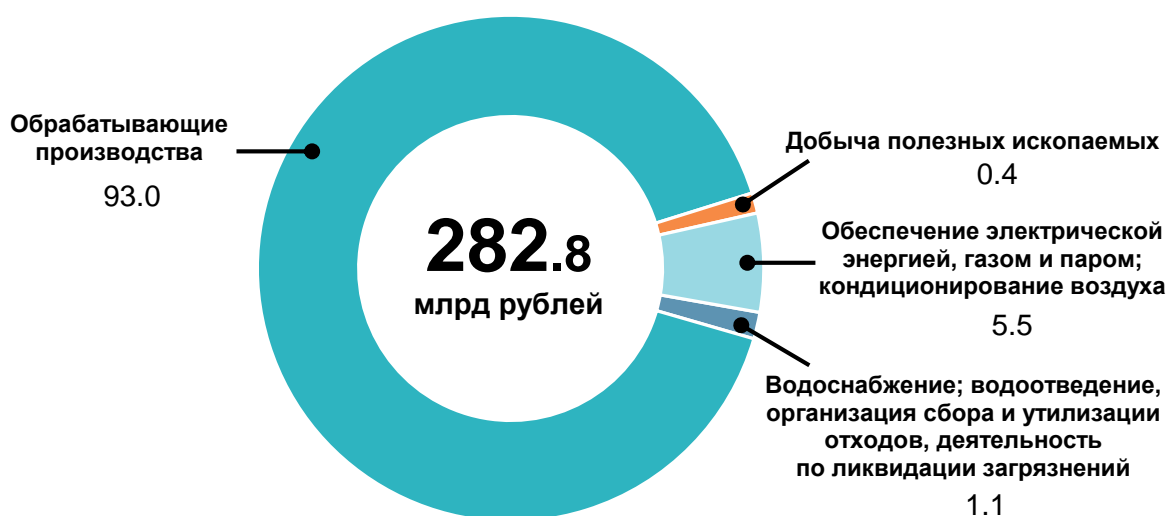
В обрабатывающей промышленности наиболее благоприятная картина сложилась на предприятиях, занимающихся производством электрического оборудования, их объемы увеличились по сравнению с соответствующим периодом предыдущего года на 38.9%, производством прочих готовых изделий - на 18.2%, машин и оборудования, не включенных в другие группировки - на 15.3%, прочей неметаллической минеральной продукции - на 14.3%, ремонтом и монтажом машин и оборудования - на 2.7%.

За рассматриваемый период организациями по добыче полезных ископаемых отгружено товаров собственного производства, выполнено работ и услуг собственными силами на 37.3% больше, чем в январе - сентябре 2021 года (в действующих ценах), по водоснабжению; водоотведению, организации сбора и утилизации отходов, деятельности по ликвидации загрязнений - на 23.9%, предприятиями обрабатывающих производств - на 21.3%, по обеспечению электрической энергией, газом и паром; кондиционированию воздуха - на 11.3%.

Объем отгруженных товаров собственного производства, выполненных работ и услуг в промышленности составил 282.8 миллиарда рублей, что в действующих ценах на 20.8% больше, чем в январе - сентябре 2021 года.

По итогам 9 месяцев текущего года доля организаций промышленных видов деятельности составила 56.1% в общем обороте организаций области, в общем объеме отгруженной продукции организаций всех видов экономической деятельности - 79.1%.

Структура объема отгруженных товаров собственного производства, выполненных работ и услуг собственными силами по видам экономической деятельности в процентах к итогу

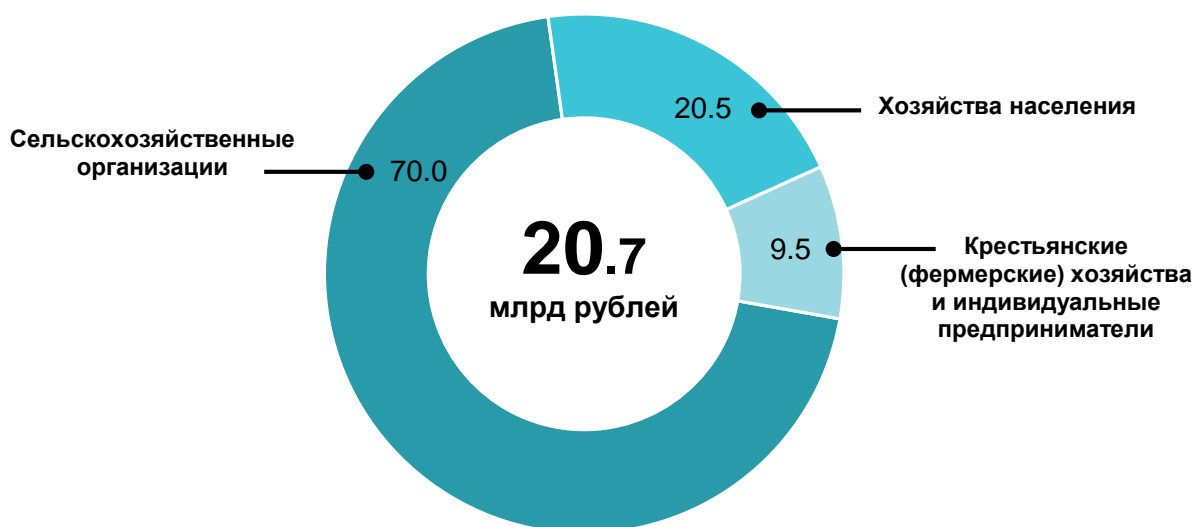




Сельское хозяйство

Объем производства продукции сельского хозяйства всех сельхозпроизводителей в январе - сентябре 2022 года в действующих ценах, по предварительной оценке, составил 20.7 миллиарда рублей. Индекс производства продукции сельского хозяйства к январю - сентябрю 2021 года - 94.8%. Основными производителями являлись сельскохозяйственные организации, на долю которых приходилось 70% общего объема.

Структура продукции сельского хозяйства по категориям хозяйств в фактически действующих ценах; в процентах к итогу



Растениеводство. По предварительным данным на 1 октября 2022 года в хозяйствах всех категорий накопано 161.3 тысячи тонн картофеля (на 23.4% больше аналогичной даты предыдущего года), собрано 56.2 тысячи тонн овощей (на 7.4% меньше), намолочено 17.6 тысячи тонн зерна в первоначально оприходованном весе (на 32.8% меньше).

Наибольший объем убранных площадей зерновых и зернобобовых культур приходится на сельскохозяйственные организации (77.3%), картофеля и овощей открытого грунта - на хозяйства населения (63.2% и 56.9% соответственно).

Животноводство. В январе - сентябре 2022 года хозяйствами всех категорий (сельхозорганизации, хозяйства населения, крестьянские (фермерские) хозяйства и индивидуальные предприниматели) по расчетам произведено 100.3 тысячи тонн скота и птицы на убой (в живом весе), молока - 50.3 тысячи тонн, яиц - 61.4 миллиона штук. По сравнению с январем - сентябрем 2021 года производство молока увеличилось на 5%, яиц - на 0.5%, скота и птицы на убой (в живом весе) снизилось на 10.3%. Сократилось поголовье свиней - в 2.4 раза, овец и коз - на 2.8%. Поголовье крупного рогатого скота увеличилось на 0.2%, в том числе коров - на 1.8%.

В январе - сентябре 2022 года надои молока на одну корову в сельскохозяйственных организациях составили 3938 килограммов против 3873 килограммов в аналогичном периоде 2021 года. На одну курицу-несушку получено в среднем 149 штук яиц против 143 штук годом ранее.

Основные показатели животноводства в хозяйствах всех категорий

	Январь - сентябрь 2022	Январь - сентябрь 2021	Темп прироста (снижения) январь - сентябрь 2022 к январю - сентябрю 2021
Поголовье скота и птицы <i>на конец периода; тысяч голов</i>			
Крупный рогатый скот	28.7	28.6	▲ 0.2%
в том числе коровы	14.4	14.2	▲ 1.8%
Свиньи	47.8	114.0	▼ 58.0%
Овцы и козы	17.6	18.1	▼ 2.8%
Птица	6732.2	6206.7	▲ 8.5%
Производство основных продуктов <i>тысяч тонн</i>			
Скот и птица на убой (в живом весе)	100.3	111.8	▼ 10.3%
в том числе:			
крупный рогатый скот	1.9	2.1	▼ 10.4%
свиньи	11.0	18.2	▼ 39.6%
овцы и козы	0.2	0.2	▲ 2.5%
птица	87.1	91.3	▼ 4.5%
Молоко	50.3	47.9	▲ 5.0%
Яйца, млн штук	61.4	61.2	▲ 0.5%

Сельскохозяйственными организациями в январе - сентябре 2022 года реализовано 668.1 тонны зерна, 4786.2 тонны картофеля, 21.7 тысячи тонн овощей, 85.1 тысячи тонн скота и птицы (в живом весе), 26.2 тысячи тонн молока и молочных продуктов.

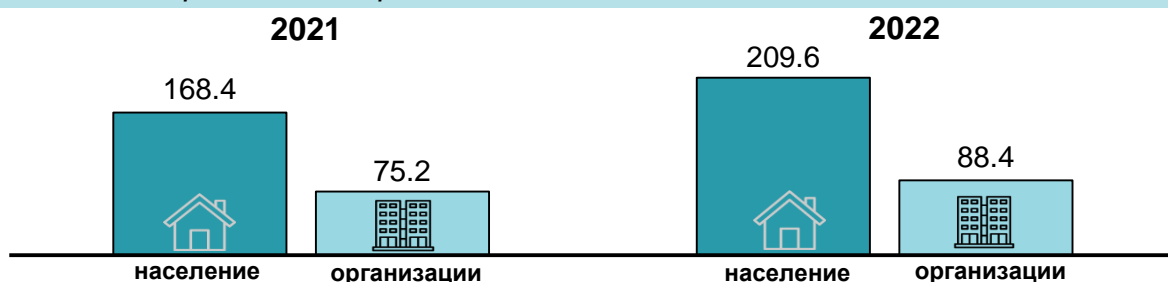


Строительство

В январе - сентябре 2022 года по виду деятельности «Строительство» выполнено работ на сумму 15 миллиардов рублей, или 89.1% (в сопоставимых ценах) к аналогичному периоду предыдущего года.

Организациями всех форм собственности и индивидуальными застройщиками введено 1690 домов (3262 квартиры) общей площадью 298 тысяч квадратных метров, включая жилые дома, построенные на земельных участках, предназначенных для ведения гражданами садоводства. По сравнению с январем - сентябрем 2021 года объем введенного жилья увеличился на 22.3%.

Ввод в действие жилых домов по категориям застройщиков тысяч квадратных метров



В январе - сентябре 2022 года юридическими лицами возведено 13 многоквартирных домов и 4 индивидуальных жилых дома. Населением за счет собственных средств и с помощью кредитов банков построено 1673 дома общей площадью 209.6 тысячи квадратных метров (70.4% от общего объема ввода жилья), на 24.5% больше соответствующего периода 2021 года.

За 9 месяцев текущего года в области построено населением 156 домов на земельных участках, предназначенных для ведения садоводства, общей площадью 12.4 тысячи квадратных метров.

Из общей площади введенного жилья 156.3 тысячи квадратных метров построено в сельской местности, на 21.7% больше, чем в январе - сентябре 2021 года.

Транспорт



В январе - сентябре 2022 года автомобильным транспортом организаций всех видов экономической деятельности (со средней численностью свыше 15 человек, без субъектов малого предпринимательства) перевезено 6.7 миллиона тонн грузов, на 27.5% меньше аналогичного периода предыдущего года. На коммерческие перевозки приходилось 790 тысяч тонн грузов, или 11.7%. Грузооборот области за рассматриваемый период увеличился на 3.1% и составил 534.8 миллиона тонно-километров.

Автобусами всех видов сообщения перевезено 24.6 миллиона пассажиров, на 4.2% меньше января - сентября 2021 года, пассажирооборот составил 195.3 миллиона пассажиро-километров, на 3.9% меньше.

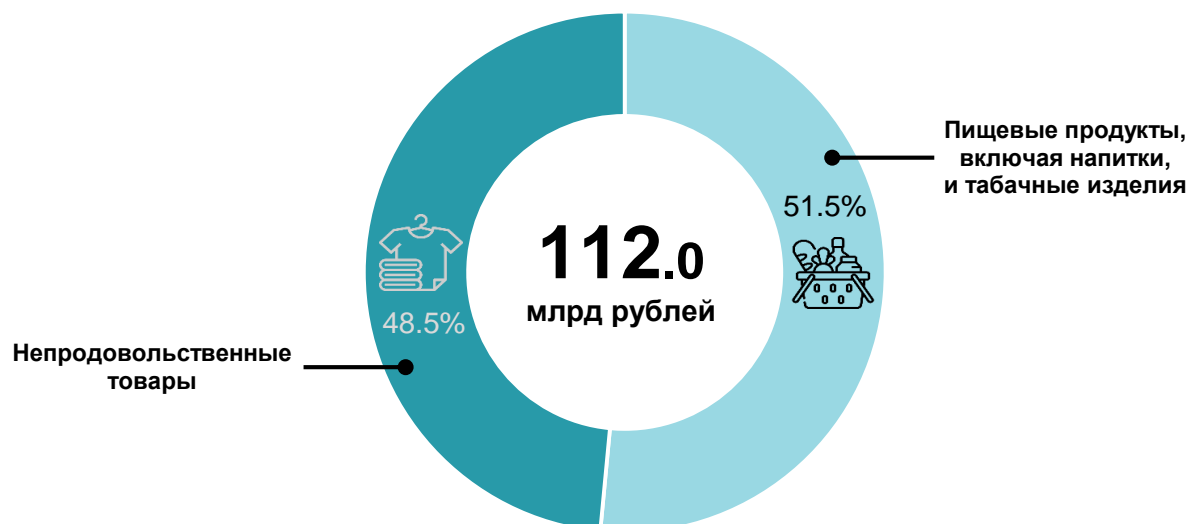


Рынки товаров и услуг

Оборот розничной торговли Новгородской области в январе - сентябре 2022 года сложился в размере 112 миллиардов рублей и снизился по сравнению с аналогичным периодом предыдущего года в сопоставимых ценах на 2.2%. На объем продажи пищевых продуктов, включая напитки, и табачных изделий в январе - сентябре 2022 года приходилось 57.7 миллиарда рублей, на 4.6% меньше аналогичного периода 2021 года, непродовольственных товаров - 54.3 миллиарда рублей, или на 0.2% больше.

Структура оборота розничной торговли

в процентах к итогу



В структуре оборота розничной торговли, как и в январе - сентябре 2021 года, преобладали пищевые продукты, включая напитки, и табачные изделия - 51.5%.

Оборот розничной торговли на 98.5% формировался торгующими организациями и индивидуальными предпринимателями, осуществляющими деятельность вне рынка, и на 1.5% - за счет продажи товаров на розничных рынках и ярмарках.

В январе - сентябре 2022 года крупные и средние организации обеспечили 62.5% оборота розничной торговли, малые организации и микропредприятия - 22.7%, индивидуальные предприниматели, осуществляющие торговлю вне рынка - 13.3%, розничные рынки и ярмарки - 1.5%.

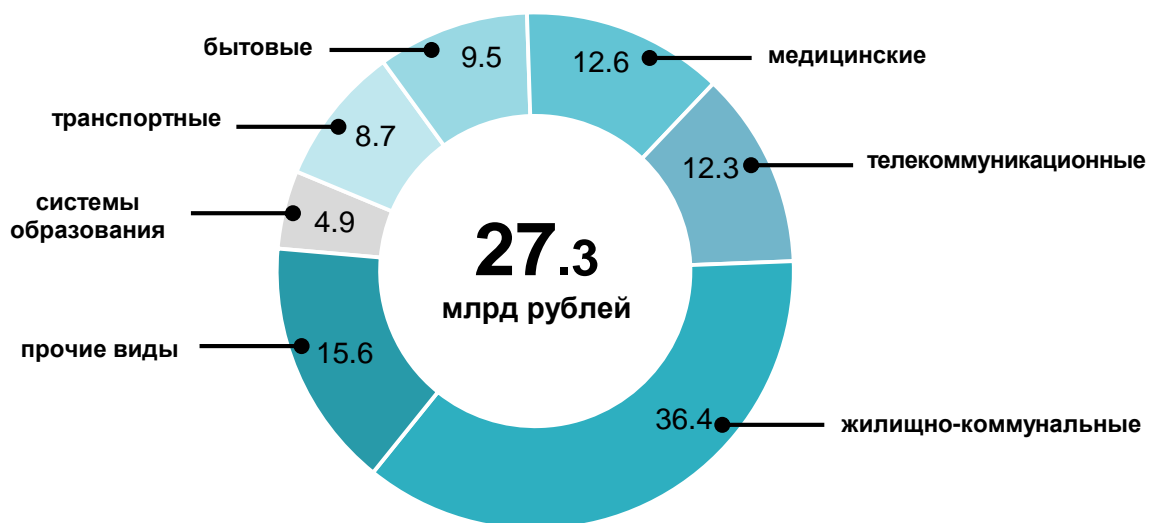
За рассматриваемый период розничные торговые сети формировали в среднем по области 44.5% общего объема оборота розничной торговли, в соответствующем периоде предыдущего года - 45.5%. В обороте розничной торговли пищевыми продуктами, включая напитки, и табачными изделиями удельный вес оборота торговых сетей составил 61.4%, в январе - сентябре 2021 года - 62.4%.

Организациями общественного питания реализовано продукции на 4.2 миллиарда рублей, что в сопоставимых ценах на 1.3% меньше, чем в январе - сентябре 2021 года. Доля малых предприятий (включая микропредприятия) и индивидуальных предпринимателей в обороте общественного питания составила 62.4%.

В январе - сентябре текущего года населению было оказано платных услуг на 27.3 миллиарда рублей, что в сопоставимых ценах на 2.2% больше аналогичного периода 2021 года. Стоимость услуг бытового характера составила - 2.6 миллиарда рублей, на 1.1% меньше, чем годом ранее.

В структуре объема платных услуг населению в январе - сентябре 2022 года преобладали жилищно-коммунальные услуги, медицинские и телекоммуникационные. На их долю в совокупности приходилось 61.3%.

Структура платных услуг населению по основным видам в процентах к итогу



Оборот оптовой торговли в январе - сентябре 2022 года сложился в размере 146.7 миллиарда рублей и увеличился по сравнению с аналогичным периодом 2021 года на 0.1% в сопоставимых ценах. В январе - сентябре 2022 года оборот оптовой торговли на 86.8% формировался организациями оптовой тор-

говли, оборот которых составил 127.4 миллиарда рублей, или 102.7% в сопоставимых ценах к январю - сентябрю 2021 года. Оборот оптовой торговли организаций других видов экономической деятельности составил 19.3 миллиарда рублей, снизился на 13.9%.



Динамика изменения цен

По данным статистического обследования потребительских цен и тарифов, организованного на выборочной основе, цены на товары и платные услуги населению на потребительском рынке Новгородской области за 9 месяцев 2022 года выросли на 9.4%. Продовольственные товары стали дороже на 10.3%, непродовольственные товары - на 9.8%, платные услуги - на 7.4%.

Потребительские цены

в процентах к декабрю предыдущего года



За девять месяцев 2022 года цены на соль, соус, специи, концентраты выросли на 33.4%, макаронные и крупяные изделия, мороженое, кондитерские изделия, чай, кофе, какао, консервы овощные, сахар - на 19.5 - 25.9%, варенье, джем, повидло, мед, напитки безалкогольные, рыбопродукты, консервы фруктово-ягодные, муку, молоко и молочную продукцию, сыр, масло и жиры - на 11.5 - 17%, алкогольные напитки, мясопродукты, хлеб и хлебобулочные изделия, общественное питание - на 6.4 - 10.5%. В то же время яйца стали дешевле на 18.7%, плодоовощная продукция, включая картофель - на 12.5%.

Стоимость условного (минимального) набора продуктов питания в расчете на одного человека в месяц по области увеличилась за период с начала года на 5.5% и составила на конец сентября 2022 года 5849.11 рубля.

За январь - сентябрь текущего года спички подорожали на 75.8%, прочие культтовары, парфюмерно-косметические товары, моющие и чистящие средства, бумажно-беловые товары - на 22.3 - 31.4%, чулочно-носочные изделия, инструменты и оборудование, школьно-письменные принадлежности и канцелярские товары, персональные компьютеры, металлическая посуда и металлические предметы домашнего обихода, товары для животных, электротовары и другие бытовые приборы, товары для физической культуры, спорта и туризма - на 14 - 18.6%, нитки, табачные изделия, велосипеды и мотоциклы, печатные издания, стеклянная посуда, полотенца, мебель, фарфоро-фаянсовая посуда, ковры и ковровые изделия, медицинские товары, средства связи, галантерея, часы, легковые автомобили, ткани - на 6.5 - 12.4%, топливо моторное, одежда и белье, строительные материалы, трикотажные изделия, товары для садовод-

ства, ювелирные изделия, обувь кожаная, текстильная и комбинированная, игрушки - на 2.7 - 6%. Между тем цены на телерадиотовары снизились на 3.8%.

С начала года услуги в сфере зарубежного туризма подорожали на 73.2%, ветеринарные услуги, услуги банков и страхования - на 17.8 - 21.7%, бытовые услуги, услуги физической культуры и спорта, санаторно-оздоровительные, медицинские, экскурсионные услуги, услуги правового характера, посреднические и прочие услуги - на 6.9 - 16.5%, услуги в системе образования, пассажирского транспорта, жилищные и коммунальные услуги (включая аренду квартир) - на 0.9 - 2.9%. Одновременно услуги связи стали дешевле на 1.9%.

Стоимость фиксированного набора потребительских товаров и услуг, применяемого для проведения межрегиональных сопоставлений покупательной способности населения, в ценах сентября 2022 года по Новгородской области составила 17795.92 рубля. По сравнению с декабрем 2021 года стоимость набора выросла на 5.6%.



Финансовая деятельность организаций

По предварительным итогам сальдированный финансовый результат (прибыль минус убыток) организаций области (без субъектов малого предпринимательства, кредитных организаций, государственных (муниципальных) учреждений, некредитных финансовых организаций) составил 102.3 миллиарда рублей. Доля прибыльных организаций в январе - августе 2022 года составила 69.7%, в январе - августе 2021 года - 70.7%.

Прибыль рентабельно работающих организаций сложилась в сумме 105.8 миллиарда рублей. Наибольший удельный вес в общей величине полученной прибыли приходился на обрабатывающие производства - 87.4%, сумма прибыли составила 92.4 миллиарда рублей.

Суммарная задолженность по обязательствам организаций на конец августа текущего года составила 194.7 миллиарда рублей, из нее просроченная - 1.7 миллиарда рублей, или 0.9% от общей суммы задолженности.

Кредиторская задолженность организаций, по оперативным данным, сложилась в размере 80.1 миллиарда рублей, в том числе просроченная - 1.6 миллиарда рублей или 2.1% от общей суммы кредиторской задолженности. Большая часть просроченной кредиторской задолженности приходилась на задолженность поставщикам - 64.2%.

В просроченной кредиторской задолженности долги организаций обрабатывающих производств занимали 47.5%, по обеспечению электрической энергией, газом и паром; кондиционированию воздуха - 34%.

Задолженность по полученным кредитам банков и займам на конец августа 2022 года составила 114.6 миллиарда рублей, из нее просроченная - 54.8 миллиона рублей.

Дебиторская задолженность организаций на конец августа 2022 года, по оперативным данным, составила 85.9 миллиарда рублей, из нее просроченная - 4.2 миллиарда рублей, или 4.8% от общего объема дебиторской задолженности. Большая часть просроченной дебиторской задолженности приходится на задолженность покупателей (90.5%).

Из просроченной дебиторской задолженности на организации по обеспечению электрической энергией, газом и паром; кондиционированию воздуха приходилось 31.7%, по транспортировке и хранению - 26.2%, обрабатывающих производств - 22.7%.

Заработная плата



Среднемесячная начисленная заработная плата работников организаций в январе - сентябре 2022 года, по предварительным данным, составила 45063.5 рубля и увеличилась по сравнению с соответствующим периодом предыдущего года на 10%, в реальном исчислении - снизилась на 2.3%.

Наименьший уровень средней заработной платы за рассматриваемый период сложился у работников сферы гостиниц и предприятий общественного питания - 28607.5 рубля, и был ниже среднеобластного значения на 36.5%. Самый высокий уровень оплаты отмечен в организациях по деятельности профессиональной, научной и технической - 56494.8 рубля, выше среднеобластного значения на 25.4%.

Просроченная задолженность по заработной плате на 1 октября 2022 года по кругу наблюдаемых видов экономической деятельности (без субъектов малого предпринимательства) составила 3.4 миллиона рублей и по сравнению с предыдущим месяцем не изменилась.



Занятость и безработица

Средняя численность работников в январе - сентябре составила 166.2 тысячи человек, на 1.5% меньше, чем в аналогичном периоде 2021 года.

Наибольшая доля средней численности работников области задействована в обрабатывающих производствах - 23.9%, торговле оптовой и розничной; ремонте автотранспортных средств и мотоциклов - 12.2%, государственном управлении и обеспечении военной безопасности; социальном обеспечении - 11%.

По данным Министерства труда и социальной защиты населения Новгородской области на конец сентября 2022 года в органах службы занятости населения на учете состояли 3.2 тысячи граждан не занятых трудовой деятельностью, на 13.4% меньше, чем на конец сентября 2021 года.

Нагрузка не занятого трудовой деятельностью населения, зарегистрированного в органах службы занятости населения, на 100 заявленных вакансий увеличилась с 44.4 человека на конец сентября 2021 года до 57 человек на аналогичную дату 2022 года.

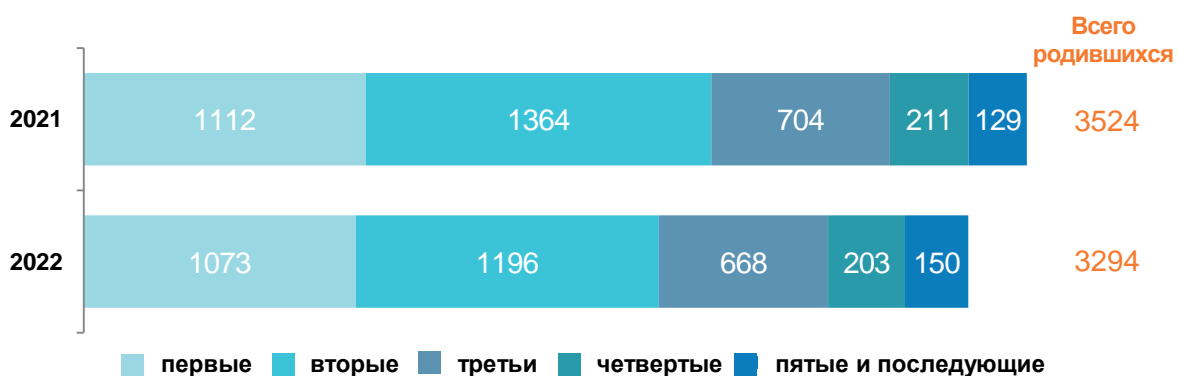
В январе - сентябре 2022 года при содействии службы занятости населения был трудоустроен 3981 человек, из них 58.5% безработные.



Демография

По данным, полученным из федеральной информационной системы «Единый государственный реестр записей актов гражданского состояния», оператором которой является Федеральная налоговая служба России, в январе - сентябре 2022 года зарегистрировано 3294 родившихся, на 6.5% меньше, чем в аналогичном периоде 2021 года. Коэффициент рождаемости составил 7.5 родившихся на 1000 человек населения против 8 в январе - сентябре 2021 года.

Очередность рождения детей ¹⁾ человек



¹⁾ Расхождение между суммой родившихся по очередности рождения и общим числом родившихся объясняется наличием детей, чей порядок рождения не указан.

За рассматриваемый период текущего года умер 7521 человек, на 20.1% меньше соответствующего периода предыдущего года. Общий коэффициент смертности составил 17.2 умерших в расчете на 1000 человек населения против 21.4 в январе - сентябре 2021 года.

В январе - сентябре 2022 года зарегистрировали брак 2918 пар, расторгли - 2193 пары.