

**ФЕДЕРАЛЬНАЯ СЛУЖБА ГОСУДАРСТВЕННОЙ СТАТИСТИКИ
ТЕРРИТОРИАЛЬНЫЙ ОРГАН ФЕДЕРАЛЬНОЙ СЛУЖБЫ
ГОСУДАРСТВЕННОЙ СТАТИСТИКИ ПО НОВГОРОДСКОЙ ОБЛАСТИ
(НОВГОРОДСТАТ)**

**Социально-экономическое положение
Новгородской области
в январе - июне 2022 года**

Краткий информационно-статистический обзор

2022

Великий Новгород

Социально-экономическое положение Новгородской области в январе - июне 2022 года

(предварительные данные)

В I полугодии 2022 года в Новгородской области по сравнению с аналогичным периодом предыдущего года наблюдался рост промышленного производства, ввода в действие жилых домов, оборота оптовой торговли и объема платных услуг населению. Снижился уровень зарегистрированной безработицы. В тоже время сократилось производство сельскохозяйственной продукции, объем строительных работ, оборот розничной торговли и общественного питания.



Хозяйствующие субъекты


По состоянию на 1 июля 2022 года в территориальном разделе Статрегистра Росстата по Новгородской области учтено 11.1 тысячи юридических лиц, или 95.1% к соответствующей дате предыдущего года и 14.4 тысячи индивидуальных предпринимателей, или 104.4%.

К коммерческим корпоративным организациям относятся 70% юридических лиц, для которых наиболее распространенная организационно-правовая форма - общество с ограниченной ответственностью (67.6%).

Самыми распространенными видами экономической деятельности, заявленными юридическими лицами при регистрации, являются торговля, строительство, обрабатывающая промышленность и операции с недвижимым имуществом, в совокупности они составляют около половины всех организаций области. В промышленности наиболее популярна обработка древесины и производство изделий из дерева и пробки.

Розничная торговля является одним из самых популярных направлений бизнеса предпринимателей. Третья часть (33.3%) всех индивидуальных предпринимателей области на 1 июля 2022 года зарегистрированы с основным видом деятельности «розничная торговля».

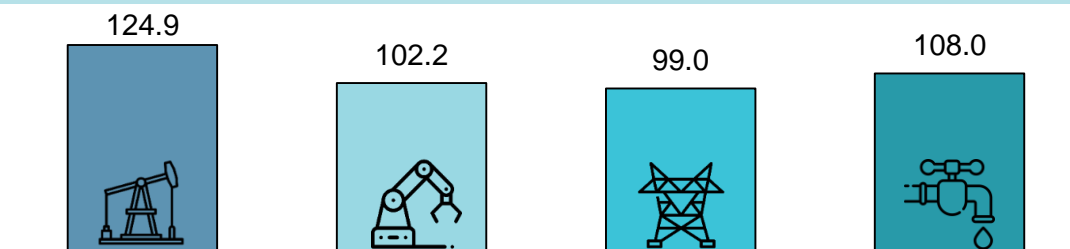
В I полугодии 2022 года было зарегистрировано 267 новых юридических лиц (исключая филиалы, представительства и другие обособленные подразделения, а также граждан (физических лиц), занимающихся предпринимательской деятельностью без образования юридического лица), 1451 индивидуальный предприниматель, ликвидировано - 556 и 1156 соответственно.



Промышленное производство

Индекс промышленного производства в январе - июне 2022 года к январю - июню 2021 года по Новгородской области вырос на 2%. Основное влияние на рост показателя в регионе оказало увеличение объемов обрабатывающих производств на 2.2%.

Индексы производства по видам экономической деятельности в процентах к соответствующему периоду предыдущего года



Рост производства в добыче полезных ископаемых составил 24.9%, в водоснабжении; водоотведении, организации сбора и утилизации отходов, деятельности по ликвидации загрязнений - 8%. В обеспечении электрической энергией, газом и паром; кондиционировании воздуха наблюдалось сокращение производства на 1%.

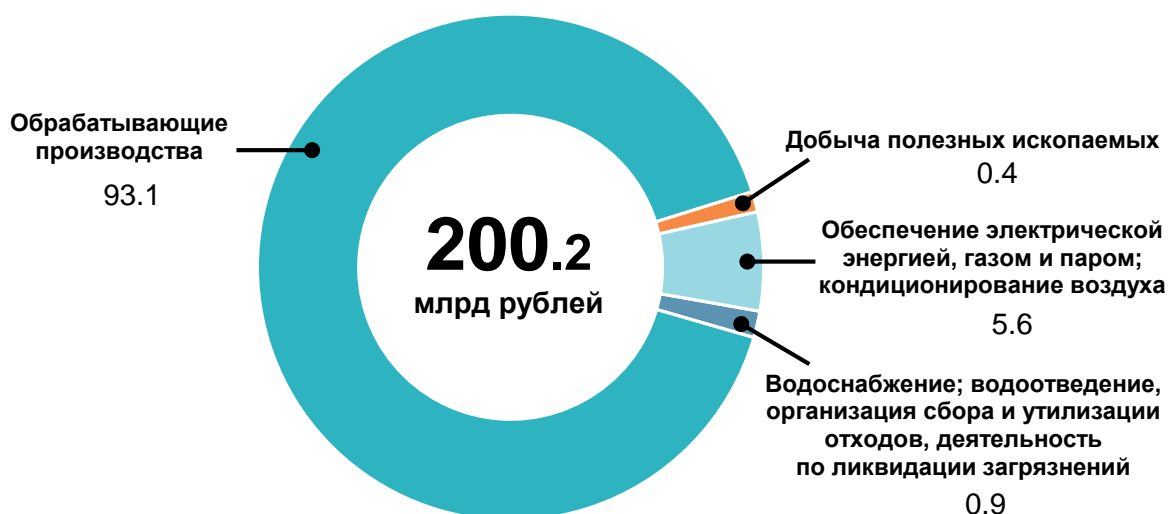
В обрабатывающей промышленности наиболее благоприятная картина сложилась на предприятиях, занимающихся производством машин и оборудования, не включенных в другие группировки, их объемы увеличились по сравнению с соответствующим периодом 2021 года в 2.4 раза, напитков - на 65%, электрического оборудования - на 45.1%, металлургическим производством - на 31.4%, производством прочих готовых изделий - на 28.5%, одежды - на 26.9%, прочей неметаллической минеральной продукции - на 24.2%, деятельностью полиграфической и копированием носителей информации - на 18.1%.

За рассматриваемый период организациями по добыче полезных ископаемых отгружено товаров собственного производства, выполнено работ и услуг собственными силами на 51.9% больше, чем в январе - июне 2021 года (в действующих ценах), предприятиями обрабатывающих производств - на 36.6%, по водоснабжению; водоотведению, организации сбора и утилизации отходов, деятельности по ликвидации загрязнений - на 10.8%, по обеспечению электрической энергией, газом и паром; кондиционированию воздуха - на 9.7%.

Объем отгруженных товаров собственного производства, выполненных работ и услуг в промышленности составил 200.2 миллиарда рублей, что в действующих ценах на 34.6% больше, чем в январе - июне 2021 года.

По итогам I полугодия текущего года доля организаций промышленных видов деятельности составила 57.9% в общем обороте организаций области, в общем объеме отгруженной продукции организаций всех видов экономической деятельности - 80.5%.

Структура объема отгруженных товаров собственного производства, выполненных работ и услуг собственными силами по видам экономической деятельности в процентах к итогу

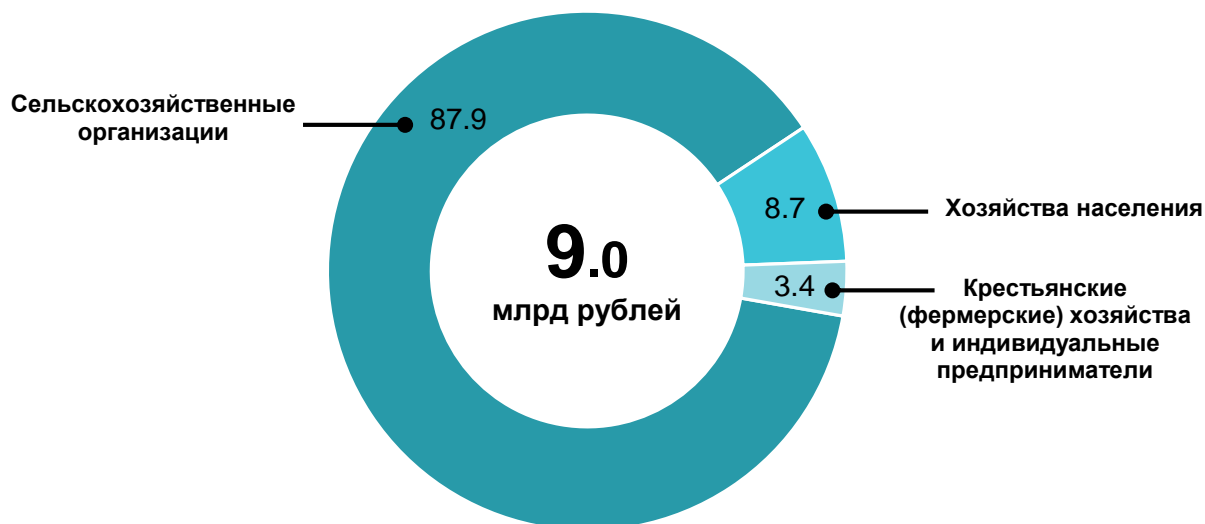




Сельское хозяйство

Объем производства продукции сельского хозяйства всех сельхозпроизводителей в январе - июне 2022 года в действующих ценах, по предварительной оценке, составил 9 миллиардов рублей. Индекс производства продукции сельского хозяйства к январю - июню 2021 года - 88.7%. Основными производителями являлись сельскохозяйственные организации, на долю которых приходилось 87.9% общего объема.

Структура продукции сельского хозяйства по категориям хозяйств в фактически действующих ценах; в процентах к итогу



Посевная площадь сельскохозяйственных культур в хозяйствах всех категорий под урожай 2022 года составила 127.8 тысячи гектаров и сократилась по сравнению с предыдущим годом на 5.2%. Кормовыми культурами занято 101.6 тысячи гектаров или 79.5% всей посевной площади, зерновыми и зернобобовыми культурами и картофелем - по 10 тысяч гектаров (по 7.8%), техническими культурами - 3.5 тысячи гектаров (2.7%), овощами открытого грунта (включая закрытый грунт по хозяйствам населения) - 2.8 тысячи гектаров (2.2%).

По состоянию на 1 июля 2022 года собрано 4.3 тысячи тонн овощей закрытого грунта, на 1.5% больше, чем на аналогичную дату предыдущего года.

В I полугодии 2022 года хозяйствами всех категорий (сельхозорганизации, хозяйства населения, крестьянские (фермерские) хозяйства и индивидуальные предприниматели) произведено 67.8 тысячи тонн скота и птицы на убой (в живом весе), молока - 31.8 тысячи тонн, яиц - 37.1 миллиона штук. По сравнению с январем - июнем 2021 года производство молока увеличилось на 5.5%, скота и птицы на убой (в живом весе) - снизилось на 9.9%, яиц - на 0.2%. Сократилось поголовье крупного рогатого скота на 0.8%, свиней - в 2.7 раза, овец и коз - на 2.5%. Поголовье коров - увеличилось на 1.7%.

В январе - июне 2022 года надои молока на одну корову в сельскохозяйственных организациях составили 2613 килограммов против 2524 килограммов в январе - июне 2021 года. На одну курицу-несушку получено в среднем 93 штуки яиц против 96 штук годом ранее.

Основные показатели животноводства в хозяйствах всех категорий

	Январь - июнь 2022	Январь - июнь 2021	Темп прироста (снижения) январь - июнь 2022 к январю - июню 2021
Поголовье скота и птицы <i>на конец периода; тысяч голов</i>			
Крупный рогатый скот	28.3	28.5	▼ 0.8%
в том числе коровы	14.5	14.3	▲ 1.7%
Свиньи	47.5	130.0	▼ 63.4%
Овцы и козы	18.4	18.8	▼ 2.5%
Птица	6377.9	6344.4	▲ 0.5%
Производство основных продуктов <i>тысяч тонн</i>			
Скот и птица на убой (в живом весе)	67.8	75.2	▼ 9.9%
в том числе:			
крупный рогатый скот	1.2	1.4	▼ 13.8%
свиньи	8.5	12.4	▼ 31.8%
овцы и козы	0.1	0.1	▲ 4.7%
птица	57.9	61.2	▼ 5.3%
Молоко	31.8	30.1	▲ 5.5%
Яйца, млн штук	37.1	37.2	▼ 0.2%

Сельскохозяйственными организациями в январе - июне 2022 года реализовано 393.8 тонны зерна, 4370.6 тонны картофеля, 5379 тонн овощей, 56.9 тысячи тонн скота и птицы (в живом весе), 17.9 тысячи тонн молока и молочных продуктов.

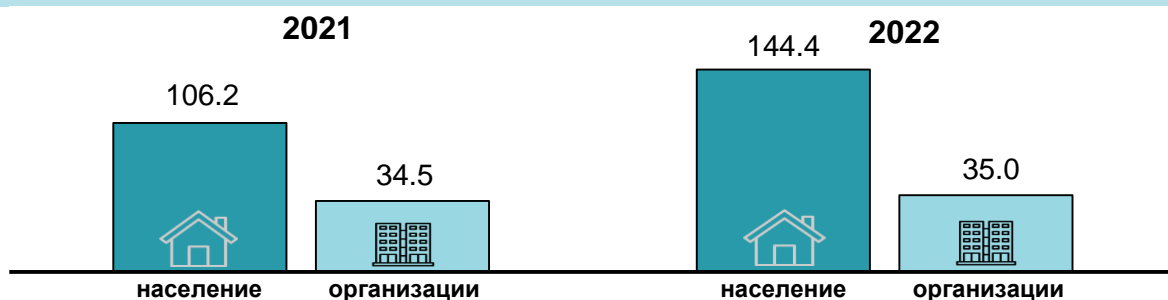


Строительство

В январе - июне 2022 года по виду деятельности «Строительство» выполнено работ на сумму 7.7 миллиарда рублей, или 71% (в сопоставимых ценах) к аналогичному периоду предыдущего года.

Организациями всех форм собственности и индивидуальными застройщиками введено 1142 дома (1781 квартира) общей площадью 179.4 тысячи квадратных метров, включая жилые дома, построенные на земельных участках, предназначенных для ведения гражданами садоводства. По сравнению с январем - июнем 2021 года объем введенного жилья увеличился на 27.6%.

Ввод в действие жилых домов по категориям застройщиков *тысяч квадратных метров*



В I полугодии 2022 года возведено 6 многоквартирных домов. Индивидуальными застройщиками за счет собственных средств и с помощью кредитов банков построено 1136 домов общей площадью 144.4 тысячи квадратных метров (80.5% от общего объема ввода жилья), на 36% больше соответствующего периода 2021 года.

За I полугодие текущего года в области построено населением 99 домов на земельных участках, предназначенных для ведения садоводства, общей площадью 8.7 тысячи квадратных метров.

Из общей площади введенного жилья 105.6 тысячи квадратных метров построено в сельской местности, на 32.3% больше, чем в январе - июне 2021 года.



Транспорт

В I полугодии 2022 года автомобильным транспортом организаций всех видов экономической деятельности (со средней численностью свыше 15 человек, без субъектов малого предпринимательства) перевезено 4.3 миллиона тонн грузов, на 31% меньше аналогичного периода предыдущего года. На коммерческие перевозки приходилось 515.6 тысячи тонн грузов, или 12%. Грузооборот области за рассматриваемый период снизился на 2.8% и составил 331 миллион тонно-километров.

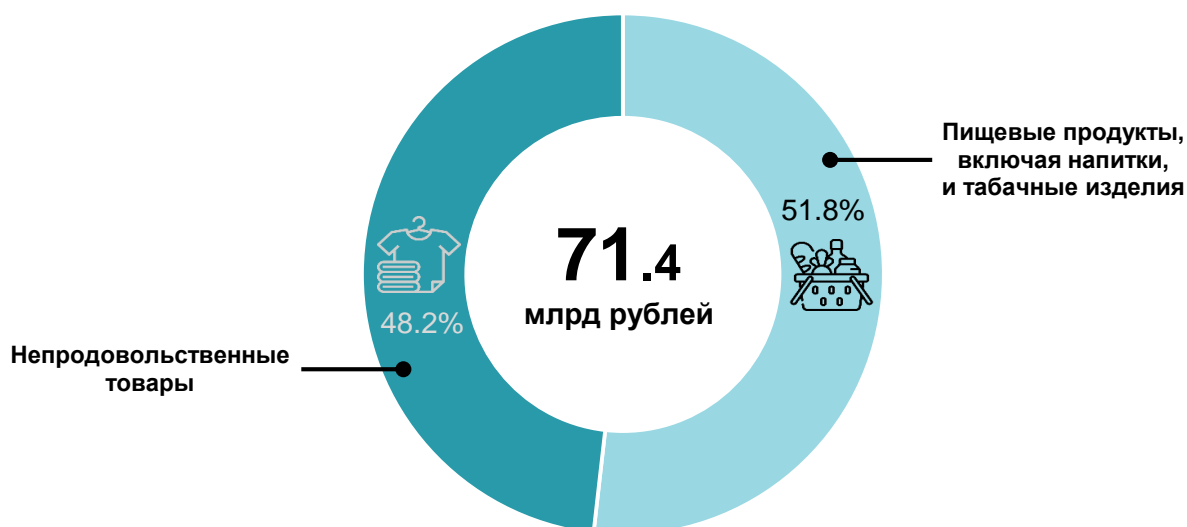
Автобусами всех видов сообщения перевезено 16.2 миллиона пассажиров, на 5% меньше января - июня 2021 года, пассажирооборот составил 126.6 миллиона пассажиро-километров, на 4.6% меньше.



Рынки товаров и услуг

Оборот розничной торговли Новгородской области в январе - июне 2022 года сложился в размере 71.4 миллиарда рублей и снизился по сравнению с аналогичным периодом предыдущего года в сопоставимых ценах на 1.4%. На объем продажи пищевых продуктов, включая напитки, и табачных изделий в январе - июне 2022 года приходилось 37 миллиардов рублей, на 3.5% меньше аналогичного периода 2021 года, непродовольственных товаров - 34.4 миллиарда рублей, или на 0.6% больше.

Структура оборота розничной торговли в процентах к итогу



В структуре оборота розничной торговли преобладали пищевые продукты, включая напитки, и табачные изделия - 51.8% (в январе - июне 2021 года - 51.5%).

Оборот розничной торговли на 98.4% формировался торгующими организациями и индивидуальными предпринимателями, осуществляющими деятельность вне рынка, и на 1.6% - за счет продажи товаров на розничных рынках и ярмарках.

В январе - июне 2022 года крупные и средние организации обеспечили 63% оборота розничной торговли, малые организации и микропредприятия - 22.3%, индивидуальные предприниматели, осуществляющие торговлю вне рынка - 13%, розничные рынки и ярмарки - 1.6%.

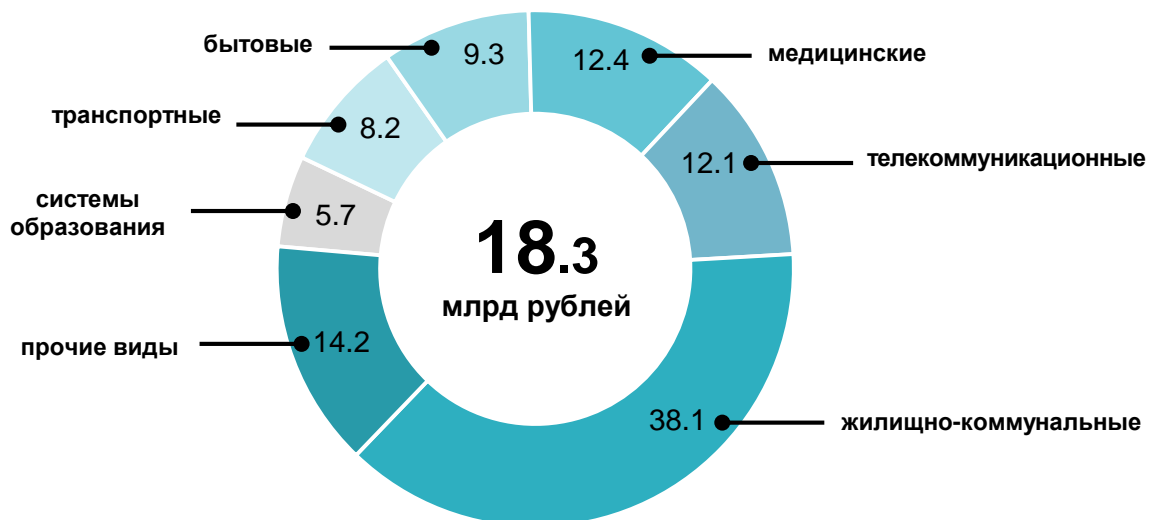
В I полугодии 2022 года розничные торговые сети формировали в среднем по области 45.2% общего объема оборота розничной торговли, в соответствующем периоде предыдущего года - 45.9%. В обороте розничной торговли пищевыми продуктами, включая напитки, и табачными изделиями удельный вес оборота торговых сетей составил 62%, в январе - июне 2021 года - 63.3%.

Организациями общественного питания реализовано продукции на 2631.5 миллиона рублей, что в сопоставимых ценах на 2.6% меньше, чем в январе - июне 2021 года. Доля малых предприятий (включая микропредприятия) и индивидуальных предпринимателей в обороте общественного питания составила 63.3%.

Объем платных услуг, оказанных населению области, составил 18.3 миллиарда рублей, больше по сравнению с январем - июнем 2021 года на 2.2% в сопоставимых ценах. Стоимость услуг бытового характера - 1706 миллионов рублей, на 1.1% меньше, чем в аналогичном периоде предыдущего года.

В структуре объема платных услуг населению в январе - июне 2022 года преобладали жилищно-коммунальные услуги, медицинские и телекоммуникационные. На их долю в совокупности приходилось 62.6%.

Структура платных услуг населению по основным видам в процентах к итогу



Оборот оптовой торговли в январе - июне 2022 года сложился в размере 97.4 миллиарда рублей и увеличился по сравнению с аналогичным периодом 2021 года на 2.9% в сопоставимых ценах. В январе - июне 2022 года оборот оптовой торговли на 87.2% формировался организациями оптовой торговли,

оборот которых составил 84.9 миллиарда рублей, или 103.6% в сопоставимых ценах к январю - июню 2021 года. Оборот оптовой торговли организаций других видов экономической деятельности составил 12.5 миллиарда рублей, снизился на 1.6%.

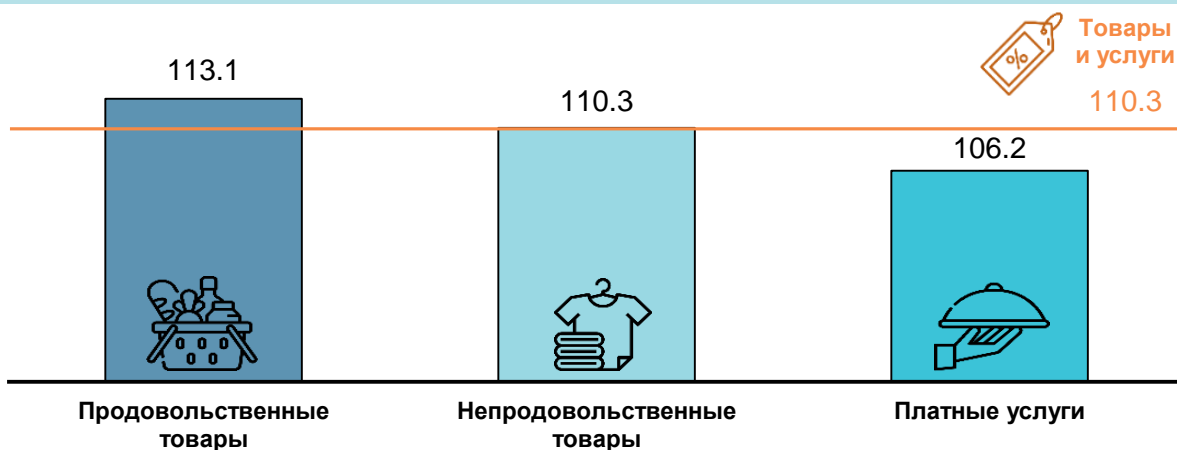


Динамика изменения цен

По данным статистического обследования потребительских цен и тарифов, организованного на выборочной основе, цены на товары и платные услуги населению на потребительском рынке Новгородской области за I полугодие 2022 года выросли на 10.3%. Продовольственные товары стали дороже на 13.1%, непродовольственные товары - на 10.3%, платные услуги - на 6.2%.

Потребительские цены

в процентах к декабрю предыдущего года



За I полугодие 2022 года цены на сахар выросли на 36.2%, соль, соус, специи, концентраты - на 32%, плодоовощную продукцию, включая картофель, масло и жиры, рыбопродукты, напитки безалкогольные, молоко и молочную продукцию, сыр, мороженое, консервы фруктово-ягодные, муку, консервы овощные, кондитерские изделия, чай, кофе, какао, макаронные и крупяные изделия - на 14.5 - 22.8%, алкогольные напитки, хлеб и хлебобулочные изделия, мясопродукты, общественное питание, варенье, джем, повидло, мед - на 7.9 - 10.6%. В то же время яйца стали дешевле на 12.3%.

Стоимость условного (минимального) набора продуктов питания в расчете на одного человека в месяц по области увеличилась за период с начала года на 17.2% и составила на конец июня 2022 года 6502.17 рубля.

За январь - июнь 2022 года спички подорожали на 67.2%, товары для физической культуры, спорта и туризма, электротовары и другие бытовые приборы, инструменты и оборудование, парфюмерно-косметические товары, бумажно-беловые товары, прочие культтовары, моющие и чистящие средства - на 18.6 - 28.1%, ткани, чулочно-носочные изделия, строительные материалы, школьно-письменные принадлежности и канцелярские товары, легковые автомобили, металлическая посуда и металлические предметы домашнего обихода, персональные компьютеры, средства связи, товары для животных - на 9.9 - 17.7%, одежда и белье, табачные изделия, часы, печатные издания, трикотажные изделия, обувь кожаная, текстильная и комбинированная, игрушки, ковры и ковровые изделия, нитки, полотенца, стеклянная посуда, велосипеды и мото-

циклы, мебель, фарфоро-фаянсовая посуда, телерадиотовары, медицинские товары, галантерея - на 2.9 - 8.3%.

С начала года услуги в сфере зарубежного туризма подорожали на 66.8%, банков - на 55.8%, посреднические и прочие услуги, услуги страхования, правового характера, ветеринарные, услуги гостиниц и прочих мест проживания, санаторно-оздоровительные - на 12.7 - 20.6%, пассажирского транспорта, бытовые услуги, медицинские, экскурсионные - на 4 - 10.5%. Одновременно услуги связи стали дешевле на 1.3%, физической культуры и спорта - на 0.3%.

Стоимость фиксированного набора потребительских товаров и услуг, применяемого для проведения межрегиональных сопоставлений покупательной способности населения, в ценах июня 2022 года по Новгородской области составила 18120.32 рубля. По сравнению с декабрем 2021 года стоимость набора выросла на 7.5%.



Финансовая деятельность организаций

По предварительным итогам сальдированный финансовый результат (прибыль минус убыток) организаций области (без субъектов малого предпринимательства, кредитных организаций, государственных (муниципальных) учреждений, некредитных финансовых организаций) составил 83.6 миллиарда рублей. Доля прибыльных организаций в январе - мае 2022 года составила 67.2%, в январе - мае 2021 года - 67.7%.

Прибыль рентабельно работающих организаций сложилась в сумме 85 миллиардов рублей. Наибольший удельный вес в общей величине полученной прибыли приходился на обрабатывающие производства - 89.9%, сумма прибыли составила 76.5 миллиарда рублей.

Суммарная задолженность по обязательствам организаций на конец мая 2022 года составила 204.5 миллиарда рублей, из нее просроченная - 2.3 миллиарда рублей, или 1.1% от общей суммы задолженности.

Кредиторская задолженность организаций, по оперативным данным, сложилась в размере 86.4 миллиарда рублей, в том числе просроченная - 2.2 миллиарда рублей или 2.6% от общей суммы кредиторской задолженности. Большая часть просроченной кредиторской задолженности приходилась на задолженность поставщикам - 55.4%.

В просроченной кредиторской задолженности долги организаций обрабатывающих производств занимали 42.9%, по обеспечению электрической энергией, газом и паром; кондиционированию воздуха - 25.7%.

Задолженность по полученным кредитам банков и займам на конец мая 2022 года составила 118.1 миллиарда рублей, из нее просроченная - 85.6 миллиона рублей, или 0.1% от общего объема задолженности по полученным кредитам банков и займам.

Дебиторская задолженность организаций на конец мая 2022 года, по оперативным данным, составила 87.6 миллиарда рублей, из нее просроченная - 5.1 миллиарда рублей, или 5.9% от общего объема дебиторской задолженности. Большая часть просроченной дебиторской задолженности приходится на задолженность покупателей (89.1%).

Из просроченной дебиторской задолженности на организации по обеспечению электрической энергией, газом и паром; кондиционированию воздуха

приходилось 40%, по транспортировке и хранению - 24%, обрабатывающих производств - 20.2%.



Заработная плата

Среднемесячная начисленная заработная плата работников организаций в январе - июне 2022 года, по предварительным данным, составила 44395.2 рубля и увеличилась по сравнению с соответствующим периодом предыдущего года на 9.9%, в реальном исчислении - снизилась на 2.2%.

Наименьший уровень средней заработной платы за рассматриваемый период сложился у работников сферы гостиниц и предприятий общественного питания - 28658.7 рубля, и был ниже среднеобластного значения на 35.4%. Самый высокий уровень оплаты отмечен в организациях по деятельности профессиональной, научной и технической - 54807.1 рубля, выше среднеобластного значения на 23.5%.

Просроченная задолженность по заработной плате на 1 июля 2022 года по кругу наблюдаемых видов экономической деятельности (без субъектов малого предпринимательства) составила 5.8 миллиона рублей, на 42.6% ниже, чем на 1 июля 2021 года.



Занятость и безработица

Средняя численность работников в I полугодии составила 168.6 тысячи человек, на 0.8% меньше, чем в аналогичном периоде 2021 года.

Наибольшая доля средней численности работников области задействована в обрабатывающих производствах - 24%, торговле оптовой и розничной; ремонте автотранспортных средств и мотоциклов - 12.5%, государственном управлении и обеспечении военной безопасности; социальном обеспечении - 11%.

По данным Министерства труда и социальной защиты населения Новгородской области на конец июня 2022 года в органах службы занятости населения на учете состояли 3.2 тысячи граждан не занятых трудовой деятельностью, на 24.8% меньше, чем на конец июня 2021 года.

Нагрузка не занятого трудовой деятельностью населения, зарегистрированного в органах службы занятости населения, на 100 заявленных вакансий увеличилась с 55.7 человека на конец июня 2021 года до 60.7 человека на аналогичную дату 2022 года.

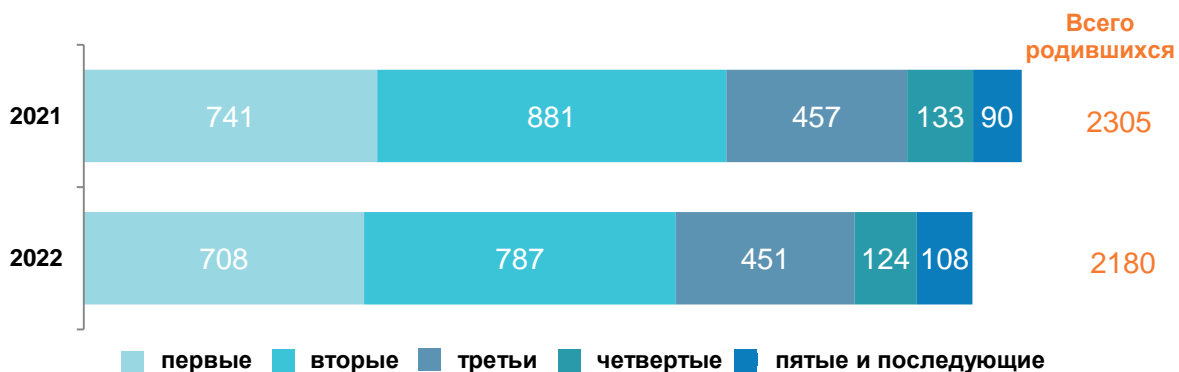
В январе - июне 2022 года при содействии службы занятости населения было трудоустроено 2326 человек, из них 59.2% безработные.



Демография

По данным, полученным из федеральной информационной системы «Единый государственный реестр записей актов гражданского состояния», оператором которой является Федеральная налоговая служба России, в январе - июне 2022 года зарегистрировано 2180 родившихся, на 5.4% меньше, чем в I полугодии 2021 года. Коэффициент рождаемости составил 7.5 родившихся на 1000 человек населения против 7.9 в январе - июне 2021 года.

Очередность рождения детей ¹⁾ в январе - июне человек



¹⁾ Расхождение между суммой родившихся по очередности рождения и общим числом родившихся объясняется наличием детей, чей порядок рождения не указан.

В I полугодии текущего года умерло 5295 человек, на 14% меньше соответствующего периода предыдущего года. Общий коэффициент смертности составил 18.3 умерших в расчете на 1000 человек населения против 21 в январе - июне 2021 года.

В январе - июне 2022 года зарегистрировано по 1383 брака и развода.