

Социально-экономическое положение Новгородской области в 2022 году

(предварительные данные)



Хозяйствующие субъекты

По состоянию на 1 января 2023 года в территориальном разделе Статрегистра Росстата по Новгородской области учтено 10,9 тысячи юридических лиц, или 95,5% к соответствующей дате предыдущего года и 14,2 тысячи индивидуальных предпринимателей, или 101,7%.

К коммерческим корпоративным организациям относятся 70% юридических лиц, для которых наиболее распространенная организационно-правовая форма - общество с ограниченной ответственностью (67,6%).

Самыми распространенными видами экономической деятельности, заявленными юридическими лицами при регистрации, являются торговля, строительство, обрабатывающие производства и операции с недвижимым имуществом, в совокупности они составляют около половины всех организаций области.

Третья часть (34%) всех индивидуальных предпринимателей области на 1 января 2023 года зарегистрирована с основным видом деятельности "оптовая и розничная торговля; ремонт автотранспортных средств и мотоциклов" - один из самых популярных направлений бизнеса предпринимателей.

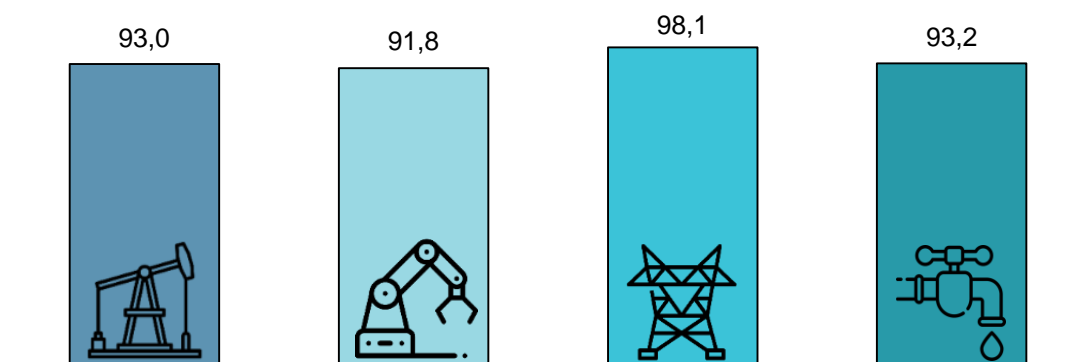
За 2022 год было зарегистрировано 512 новых юридических лиц (исключая филиалы, представительства и другие обособленные подразделения), ликвидировано - 895.



Промышленное производство

По итогам работы промышленного сектора области за 2022 год индекс промышленного производства снизился к 2021 году на 7,3%. Основное влияние на формирование показателя в регионе оказало снижение объемов обрабатывающих производств на 8,2%.

Индексы производства по видам экономической деятельности в процентах к соответствующему периоду предыдущего года



В добыче полезных ископаемых выпуск продукции сократился на 7%, водоснабжении; водоотведении, организации сбора и утилизации отходов, дея-

тельности по ликвидации загрязнений - на 6,8%, обеспечении электрической энергией, газом и паром; кондиционировании воздуха - на 1,9%.

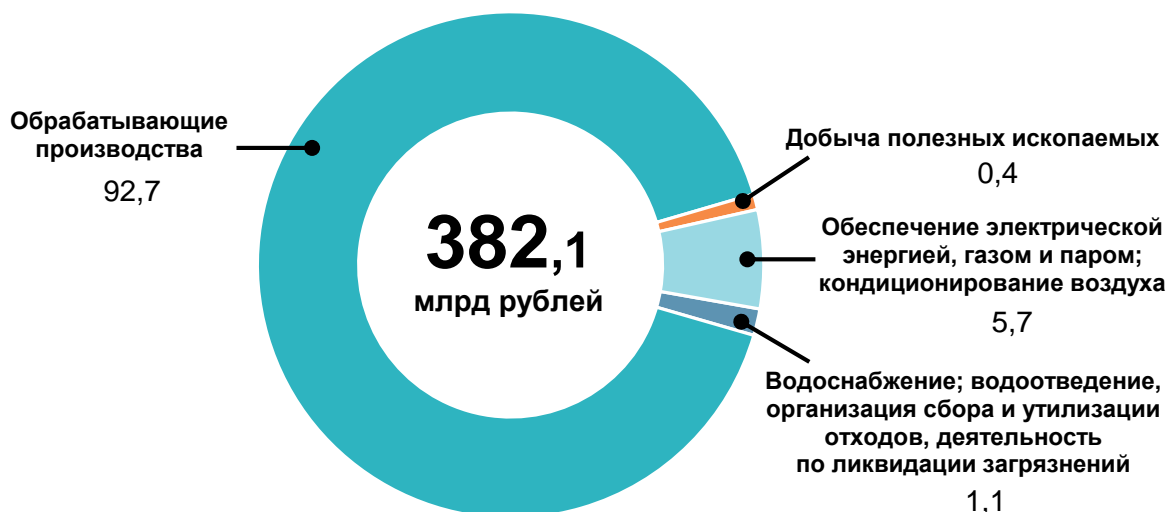
В обрабатывающей промышленности наиболее благоприятная картина сложилась на предприятиях, занимающихся производством электрического оборудования, их объемы увеличились по сравнению с предыдущим годом на 38,9%, напитков - на 32,4%, компьютеров, электронных и оптических изделий - на 28,9%, прочей неметаллической минеральной продукции - на 7%.

Объем отгруженных товаров собственного производства, выполненных работ и услуг в промышленности составил 382,1 миллиарда рублей, что в действующих ценах на 8,7% больше 2021 года.

Организациями по добыче полезных ископаемых отгружено товаров собственного производства, выполнено работ и услуг собственными силами на 37,1% больше, чем в 2021 году (в действующих ценах), по водоснабжению; водоотведению, организации сбора и утилизации отходов, деятельности по ликвидации загрязнений - на 20,8%, по обеспечению электрической энергией, газом и паром; кондиционированию воздуха - на 12,1%, предприятиями обрабатывающих производств - на 8,3%.

По итогам 2022 года доля организаций промышленных видов деятельности составила 56,4% в общем обороте организаций области, в общем объеме отгруженной продукции организаций всех видов экономической деятельности - 78,7%.

Структура объема отгруженных товаров собственного производства, выполненных работ и услуг собственными силами по видам экономической деятельности в процентах к итогу

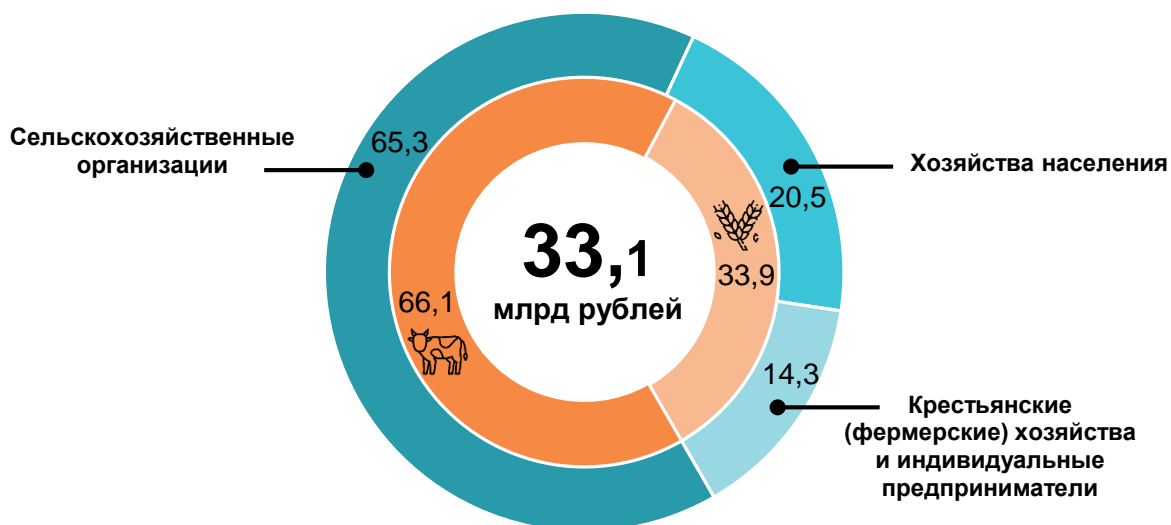


Сельское хозяйство

Производство продукции сельского хозяйства относительно 2021 года увеличилось незначительно на 0,1%, что было обусловлено ростом производства продукции растениеводства на 8,9%.

Основными производителями являлись сельскохозяйственные организации, на долю которых приходилось 65,3% общего объема.

Структура продукции сельского хозяйства по видам деятельности и категориям хозяйств в фактически действующих ценах; в процентах к итогу



Отраслевая структура по категориям хозяйств различна. В сельскохозяйственных организациях развито животноводство (88% от общего объема продукции этой категории). Для хозяйств населения и крестьянских (фермерских), включая индивидуальных предпринимателей приоритетным являлось производство продукции растениеводства (42,5% и 36,4% соответственно).

Растениеводство. Хозяйствами всех категорий произведено продукции растениеводства на 11,2 миллиарда рублей, на 8,9% больше, чем в 2021 году.

Намолочено 21,5 тысячи тонн зерна (в весе после доработки), что на 38,1% меньше, чем годом ранее. Накопано 218,4 тысячи тонн картофеля, на 18,5% больше, собрано 118,9 тысячи тонн овощей, на 11,5% больше, чем в 2021 году.

В валовом сборе овощей закрытого грунта доля сельскохозяйственных организаций составила 61,2%, зерновых и зернобобовых культур - 83,2%. Крестьянскими (фермерскими) хозяйствами и индивидуальными предпринимателями выращено 51,2% общего сбора картофеля и 53,5% овощей.

Животноводство. В 2022 году произведено продукции животноводства на 21,8 миллиарда рублей, на 4,1% меньше, чем в 2021 году.

В хозяйствах всех категорий произведено 137,5 тысячи тонн скота и птицы на убой (в живом весе), молока - 66,9 тысячи тонн, яиц - 85,1 миллиона штук. По сравнению с 2021 годом производство яиц увеличилось на 8,5%, молока - на 4,4%, скота и птицы на убой (в живом весе) - снизилось на 5,6%.

Сократилось поголовье свиней - на 41,3%, крупного рогатого скота - на 3,9%, в том числе коров - на 4,9%, птицы - на 2,7%. При этом поголовье овец и коз выросло на 0,4%.

Средний надой молока на одну корову в сельскохозяйственных организациях составил 5301 килограмм против 5187 килограммов в 2021 году. На одну курицу-несушку получено в среднем 192 штуки яиц против 190 штук годом ранее.

Основные показатели животноводства в хозяйствах всех категорий

	2022	2021	Темп прироста (снижения) 2022 к 2021	
Поголовье скота и птицы <i>на конец периода; тысяч голов</i>				
Крупный рогатый скот	27,2	28,3	▼	3,9%
в том числе коровы	13,8	14,5	▼	4,9%
Свиньи	46,1	78,4	▼	41,3%
Овцы и козы	17,3	17,2	▲	0,4%
Птица	6409,9	6585,9	▼	2,7%
Производство основных продуктов <i>тысяч тонн</i>				
Скот и птица на убой (в живом весе)	137,5	145,6	▼	5,6%
в том числе:				
крупный рогатый скот	3,4	3,8	▼	10,2%
свиньи	14,0	21,3	▼	34,4%
овцы и козы	0,5	0,5	▼	0,7%
птица	119,6	119,9	▼	0,3%
Молоко	66,9	64,1	▲	4,4%
Яйца, млн штук	85,1	78,4	▲	8,5%

Сельскохозяйственными организациями за 2022 год реализовано 939,3 тонны зерна, 6949,3 тонны картофеля, 28 тысяч тонн овощей, 116,3 тысячи тонн скота и птицы (в живом весе), 34,6 тысячи тонн молока и молочных продуктов.

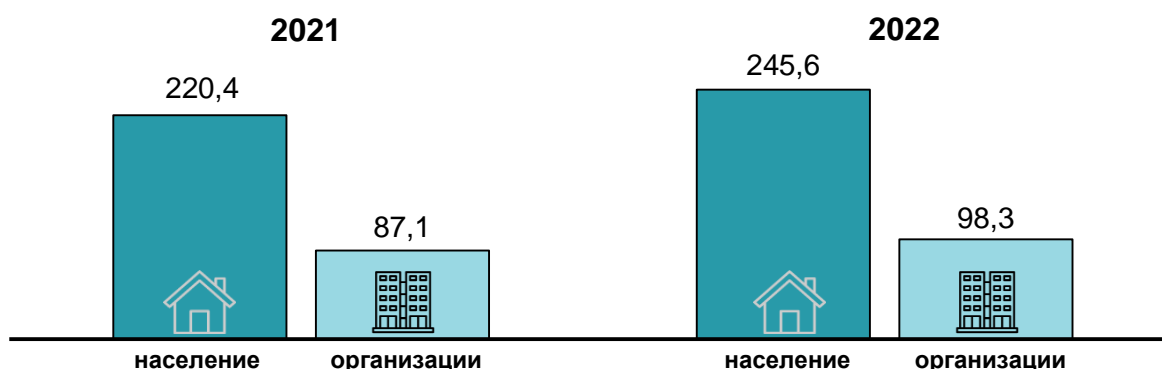


Строительство

В 2022 году по виду деятельности «Строительство» выполнено работ на сумму 29,4 миллиарда рублей, или 112,5% (в сопоставимых ценах) к предыдущему году.

Организациями всех форм собственности и индивидуальными застройщиками введено 2016 домов (3832 квартиры) общей площадью 343,9 тысячи квадратных метров. По сравнению с 2021 годом объем введенного жилья увеличился на 11,9%.

Ввод в действие жилых домов по категориям застройщиков *тысяч квадратных метров*



За 2022 год юридическими лицами возведено 18 многоквартирных домов и 4 индивидуальных жилых дома. Индивидуальными застройщиками за счет собственных средств и с помощью кредитов банков построено 1994 дома общей площадью 245,6 тысячи квадратных метров (71,4% от общего объема ввода жилья), на 11,5% больше 2021 года.

Населением построено 188 домов на земельных участках, предназначенных для ведения садоводства, общей площадью 15 тысяч квадратных метров.

Из общей площади введенного жилья 181,7 тысячи квадратных метров построено в сельской местности, на 9,3% больше предыдущего года.



Транспорт

В 2022 году автомобильным транспортом организаций всех видов экономической деятельности (со средней численностью свыше 15 человек, без субъектов малого предпринимательства) перевезено 8,8 миллиона тонн грузов, на 24,3% меньше 2021 года. На коммерческие перевозки приходилось 1065,8 тысячи тонн грузов, или 12,2%. Грузооборот области за рассматриваемый период увеличился на 5,8% и составил 735,4 миллиона тонно-километров.

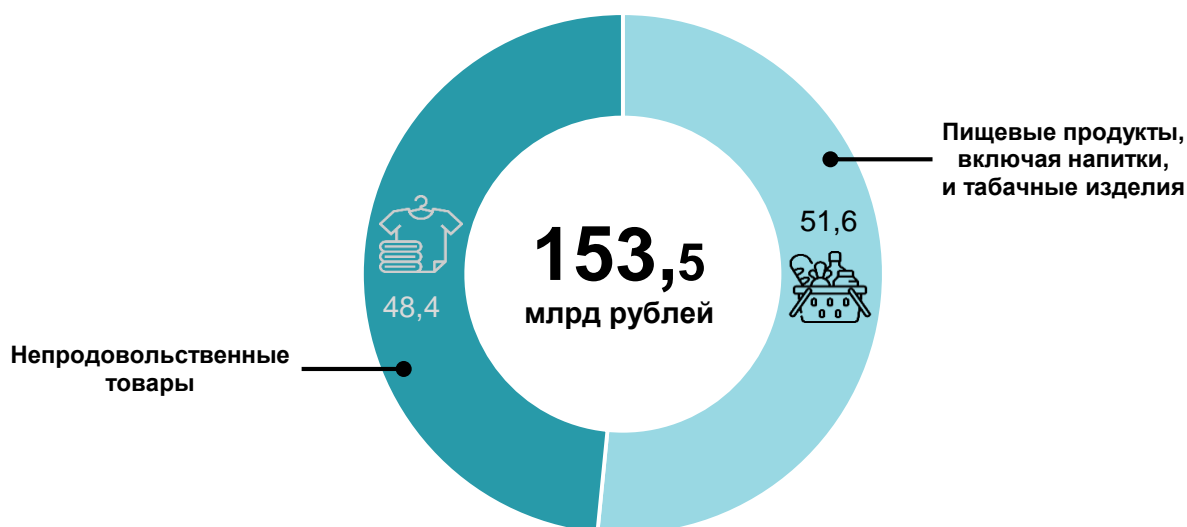
Автобусами всех видов сообщения перевезено 33,8 миллиона пассажиров, на 5% меньше 2021 года, пассажирооборот составил 263 миллиона пассажиро-километров, на 14,5% меньше.



Рынки товаров и услуг

Оборот розничной торговли Новгородской области в 2022 году сложился в размере 153,5 миллиарда рублей и снизился по сравнению с предыдущим годом, в сопоставимых ценах, на 1,2%. На объем продажи пищевых продуктов, включая напитки, и табачных изделий приходилось 79,2 миллиарда рублей, на 3,5% меньше 2021 года, непродовольственных товаров - 74,3 миллиарда рублей, или на один процент больше.

Структура оборота розничной торговли в процентах к итогу



В структуре оборота розничной торговли, как и в предыдущем году, преобладали пищевые продукты, включая напитки, и табачные изделия - 51,6%.

Оборот розничной торговли на 98,5% формировался торгующими организациями и индивидуальными предпринимателями, осуществляющими деятельность вне рынка, и на 1,5% - за счет продажи товаров на розничных рынках и ярмарках.

В 2022 году крупные и средние организации обеспечили 61,5% оборота розничной торговли, малые организации и микропредприятия - 23,5%, индивидуальные предприниматели, осуществляющие торговлю вне рынка - 13,6%, розничные рынки и ярмарки - 1,5%.

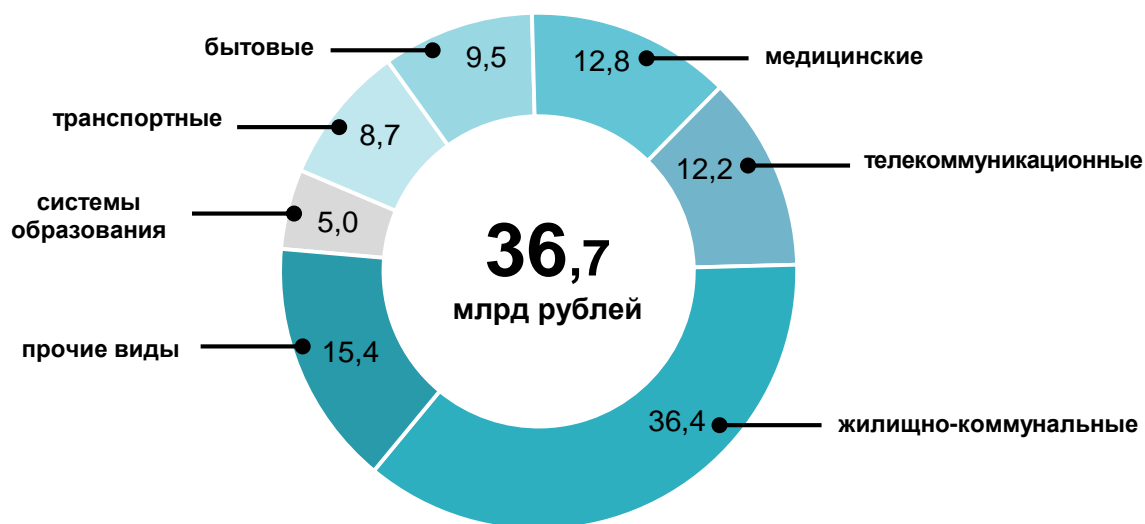
Розничные торговые сети формировали в среднем по области 44,3% общего объема оборота розничной торговли, в 2021 году - 45,6%. В обороте розничной торговли пищевыми продуктами, включая напитки, и табачными изделиями удельный вес оборота торговых сетей составил 60,9% (в 2021 году - 62%).

Организациями общественного питания реализовано продукции на 5,7 миллиарда рублей, что в сопоставимых ценах на 0,6% больше предыдущего года. Доля малых предприятий (включая микропредприятия) и индивидуальных предпринимателей в обороте общественного питания составила 62,8%.

Населению области было оказано платных услуг на 36,7 миллиарда рублей, что в сопоставимых ценах на 1,8% больше 2021 года. Стоимость услуг бытового характера составила - 3,5 миллиарда рублей, на 0,9% меньше, чем годом ранее.

В структуре объема платных услуг населению в 2022 году преобладали жилищно-коммунальные услуги, медицинские и телекоммуникационные. На их долю в совокупности приходилось 61,4%.

Структура платных услуг населению по основным видам в процентах к итогу



Оборот организаций оптовой торговли по сравнению с 2021 годом увеличился на 2,5%, в сопоставимых ценах, и сложился в сумме 196,3 миллиарда рублей. В 2022 году оборот оптовой торговли на 85,3% формировался организациями оптовой торговли, оборот которых составил 167,4 миллиарда рублей, или 103,6% в сопоставимых ценах к 2021 году. Оборот оптовой торговли организаций других видов экономической деятельности составил 28,9 миллиарда рублей, снизился на 3,4%.

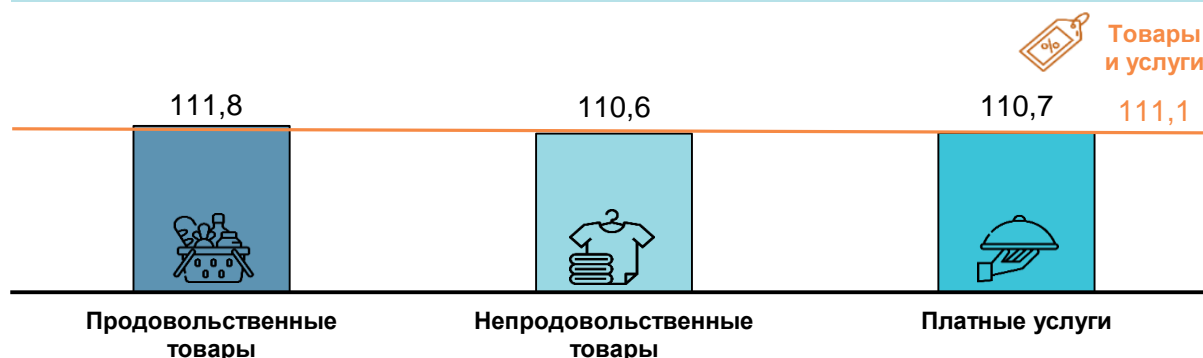


Динамика изменения цен

По данным статистического обследования потребительских цен и тарифов, организованного на выборочной основе, цены на товары и платные услуги населению на потребительском рынке Новгородской области за 2022 год выросли на 11,1%. Продовольственные товары стали дороже на 11,8%, непродовольственные товары - на 10,6%, платные услуги - на 10,7%.

Потребительские цены

в процентах к декабрю предыдущего года



За 2022 год цены на соль, соус, специи, концентраты выросли на 32,1%, кондитерские изделия, чай, кофе, какао, консервы овощные - на 23,6 - 27,2%, консервы фруктово-ягодные, макаронные и крупяные изделия, напитки безалкогольные, масло и жиры, сахар, рыбопродукты, молоко и молочную продукцию, мороженое, сыр - на 14,9 - 19,5%, хлеб и хлебобулочные изделия, варенье, джем, повидло, мед, муку, общественное питание - на 9,6 - 12,5%, плодоовощную продукцию, включая картофель, алкогольные напитки, мясопродукты - на 2,2 - 7,5%. В то же время яйца стали дешевле на 9%.

Стоимость условного (минимального) набора продуктов питания в расчете на одного человека в месяц по области увеличилась за период с начала года на 6,4% и составила на конец декабря 2022 года 5902,12 рубля.

Среди непродовольственных товаров спички подорожали на 81,1%, прочие культтовары, товары для животных, моющие и чистящие средства, бумажно-беловые товары, парфюмерно-косметические - на 22,5 - 32,5%, полотенца, медицинские товары, часы, галантерея, легковые автомобили, ткани, персональные компьютеры, инструменты и оборудование, чулочно-носочные изделия, школьно-письменные принадлежности и канцелярские товары, металлическая посуда и металлические предметы домашнего обихода, электротовары и другие бытовые приборы, товары для физической культуры спорта и туризма - на 10 - 18,9%. Между тем цены на телерадиотовары снизились на 6,6%.

С начала года услуги в сфере зарубежного туризма подорожали на 63,8%, полис обязательного страхования автомобиля (ОСАГО) - на 61,3%, плата за пользование потребительским кредитом - на 28,6%, ветеринарные услуги - на 23,2%, проезд в поездах дальнего следования - на 19,7%, услуги фотоателье - на 18,3%, санаторно-оздоровительные услуги - на 13,5%, медицинские услуги - на 12,3%, коммунальные услуги - на 7,9%.

Стоимость фиксированного набора потребительских товаров и услуг, применяемого для проведения межрегиональных сопоставлений покупательной способности населения, на конец 2022 года по Новгородской области состави-

ла 18145,97 рубля. По сравнению с аналогичной датой 2021 года стоимость набора выросла на 7,6%.



Финансовая деятельность организаций

По предварительным итогам, сальдированный финансовый результат (прибыль минус убыток) организаций области (без субъектов малого предпринимательства, кредитных организаций, государственных (муниципальных) учреждений, некредитных финансовых организаций) составил 102 миллиарда рублей прибыли и уменьшился на 5,6% к январю - ноябрю 2021 года.

В январе - ноябре 2022 года 138 организаций получили прибыль в размере 107,3 миллиарда рублей, из нее наибольшую часть - обрабатывающие производства (85%). Доля организаций, получивших прибыль, составила 69%.

Суммарная задолженность по обязательствам организаций на конец ноября 2022 года составила 198,9 миллиарда рублей, из нее просроченная - 1,8 миллиарда рублей, или 0,9% от общей суммы задолженности.

Кредиторская задолженность организаций, по оперативным данным, сложилась в размере 90,9 миллиарда рублей, в том числе просроченная - 1,7 миллиарда рублей, или 1,9% от общей суммы кредиторской задолженности. Наибольшая часть просроченной кредиторской задолженности приходилась на задолженность поставщикам - 65,8%.

В просроченной кредиторской задолженности долги организаций обрабатывающих производств составили 53,5%, по обеспечению электрической энергией, газом и паром; кондиционированию воздуха - 28,8%.

Задолженность по полученным кредитам банков и займам на конец ноября 2022 года составила 108 миллиардов рублей, из нее просроченная - 57,7 миллиона рублей, или 0,1% от общей суммы задолженности.

Дебиторская задолженность организаций на конец ноября 2022 года, по оперативным данным, составила 97,3 миллиарда рублей, из нее просроченная - 2,9 миллиарда рублей, или 2,9% от общего объема дебиторской задолженности. Наибольшая часть просроченной дебиторской задолженности приходилась на задолженность покупателей (87,1%).

Из просроченной дебиторской задолженности на организации по обеспечению электрической энергией, газом и паром; кондиционированию воздуха приходилось 47,2%, обрабатывающих производств - 25,1%, по водоснабжению; водоотведению, организации сбора и утилизации отходов, деятельности по ликвидации загрязнений - 19,1%.



Заработная плата

Среднемесячная начисленная заработная плата работников организаций в 2022 году, по предварительным данным, составила 46938,8 рубля и увеличилась по сравнению с предыдущим годом на 12,3%, в реальном исчислении - на 0,1%.

Самый высокий уровень оплаты труда в 2022 году был отмечен в организациях, занимающихся деятельностью финансовой и страховой - 59190,8 рубля, что на 26,1% выше среднеобластного уровня. Самая низкая заработная плата сложилась в деятельности гостиниц и предприятий общественного питания - 28999,3 рубля, что на 38,2% ниже среднеобластной.

Просроченная задолженность по заработной плате на 1 января 2023 года по кругу наблюдаемых видов экономической деятельности (без субъектов ма-

лого предпринимательства) составила 4,9 миллиона рублей и увеличилась по сравнению с предыдущим месяцем на 44,8%.

Вся сумма просроченной задолженности по заработной плате сложилась из-за отсутствия у организаций собственных средств.

Численность работников, которым своевременно не выплачивалась заработная плата, по состоянию на 1 января 2023 года составила 251 человек. В расчете на одного работника просроченная задолженность по заработной плате составила 19,5 тысячи рублей.



Занятость и безработица

Среднесписочная численность работающих в 2022 году составила 164,5 тысячи человек и по сравнению с 2021 годом уменьшилась на 1,8%.

В общей численности работающих 23,9% были заняты в обрабатывающих производствах, 11,8% - в торговле оптовой и розничной; ремонте автотранспортных средств и мотоциклов, 11% - в государственном управлении и обеспечении военной безопасности.

По данным Министерства труда и социальной защиты населения Новгородской области на конец года в органах службы занятости населения на учете состояло 2,2 тысячи граждан не занятых трудовой деятельностью, на 28,6% меньше, чем на конец 2021 года.

Нагрузка не занятого трудовой деятельностью населения, зарегистрированного в органах службы занятости населения, на 100 заявленных вакансий снизилась с 58,4 человека на конец декабря 2021 года до 41,2 человека на аналогичную дату 2022 года.

В 2022 году при содействии службы занятости населения трудоустроено 5745 человек, из них 61,9% безработные.

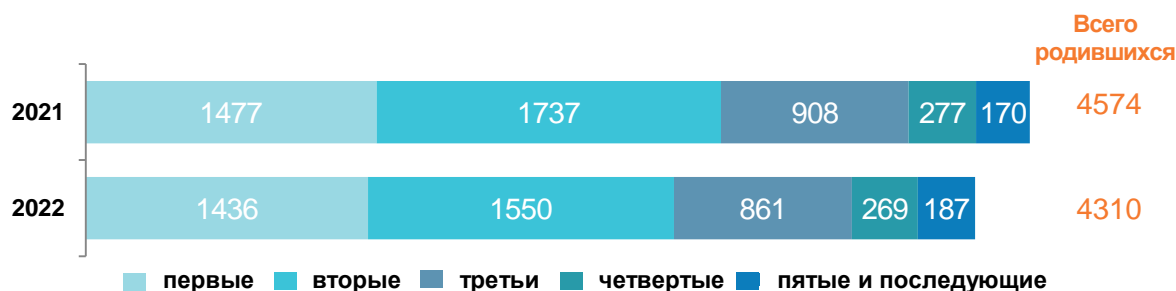


Демография

По предварительной оценке, численность населения на 1 января 2023 года, с учетом итогов Всероссийской переписи населения 2020 года, составила 575,9 тысячи человек, и сократилась за 2022 год на один процент (5,7 тысячи человек). Доля горожан составила 73,1%.

В 2022 году зарегистрировано 4310 родившихся, на 5,8% меньше 2021 года. Коэффициент рождаемости составил 7,4 родившихся на 1000 человек населения против 7,8 в 2021 году.

Очередность рождения детей ¹⁾ человек



¹⁾ Расхождение между суммой родившихся по очередности рождения и общим числом родившихся объясняется наличием детей, чей порядок рождения не указан.

В 2022 году умерло 9887 человек, на 24,7% меньше соответствующего периода предыдущего года. Общий коэффициент смертности составил 16,9 умерших в расчете на 1000 человек населения против 22,3 в 2021 году.

Зарегистрировали брак 4207 пар, расторгли - 2920 пар. На 10 официально зарегистрированных браков в 2022 году приходилось 7 разводов.