

# Социально-экономическое положение Новгородской области в январе - июне 2023 года

(предварительные данные)

В январе - июне 2023 года наибольшая доля в обороте организаций традиционно приходилась на организации обрабатывающих производств, оптовой и розничной торговли - 75%. Общий объем оборота по сравнению с аналогичным периодом предыдущего года снизился на 5,3%.



## Хозяйствующие субъекты

По состоянию на 1 июля 2023 года в территориальном разделе Статрегистра Росстата по Новгородской области учтено 10,8 тысячи юридических лиц, или 97,9% к соответствующей дате предыдущего года и 14,6 тысячи индивидуальных предпринимателей, или 102,9%.

Для коммерческих корпоративных организаций наиболее распространенная организационно-правовая форма - общество с ограниченной ответственностью (67,6%).

Самыми распространенными видами экономической деятельности, заявленными юридическими лицами при регистрации, являлись торговля, строительство, обрабатывающие производства и операции с недвижимым имуществом, в совокупности они составляют около половины всех организаций области (48,8%).

В I полугодии текущего года зарегистрировано 274 новых юридических лиц (исключая филиалы, представительства и другие обособленные подразделения), ликвидировано - 333 организации.

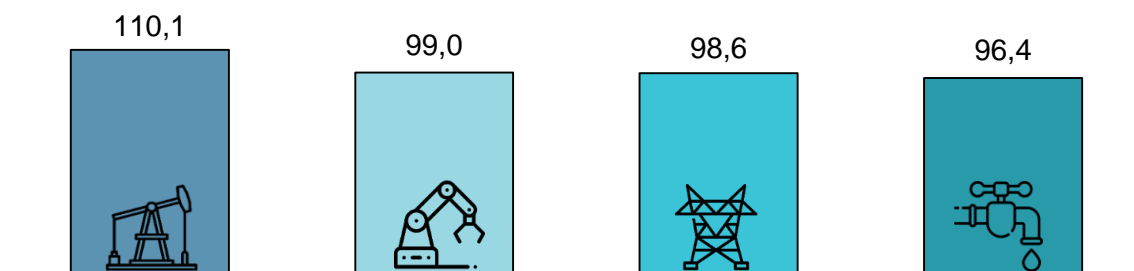
Третья часть (33,8%) всех индивидуальных предпринимателей области на 1 июля 2023 года зарегистрирована с основным видом деятельности "торговля оптовая и розничная; ремонт автотранспортных средств и мотоциклов".



## Промышленное производство

Индекс промышленного производства в январе - июне 2023 года по сравнению с январем - июнем 2022 года составил 99%. Основное влияние на формирование показателя оказало снижение объемов обрабатывающих производств на один процент.

### Индексы производства по видам экономической деятельности в процентах к соответствующему периоду предыдущего года



В I полугодии текущего года рост объемов производства был отмечен в добыче полезных ископаемых на 10,1%. Обеспечение электрической энергией, газом и паром; кондиционирование воздуха снизилось на 1,4%, водоснабжение;

водоотведение, организация сбора и утилизации отходов, деятельность по ликвидации загрязнений - на 3,6%.

Из основных видов обрабатывающих производств в январе - июне 2023 года по сравнению с январем - июнем 2022 года значительный рост показали:

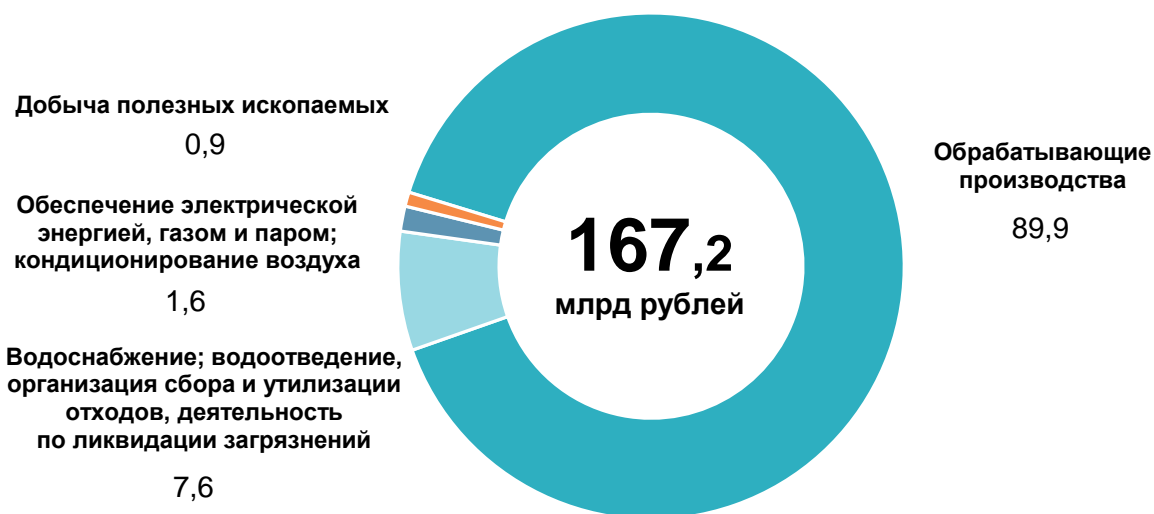
- производство компьютеров, электронных и оптических изделий - на 98,6%;
- ремонт и монтаж машин и оборудования - на 39,6%;
- производство автотранспортных средств, прицепов и полуприцепов - на 36,2%;
- производство напитков - на 31,1%.

В наибольшей степени сократилось производство:

- мебели - в 2,7 раза;
- текстильных изделий - в 2,5 раза;
- обработка древесины и производство изделий из дерева и пробки, кроме мебели, производство изделий из соломки и материалов для плетения - на 43,6%.

Объем отгруженных товаров собственного производства, выполненных работ и услуг в промышленности составил 167,2 миллиарда рублей, что в действующих ценах на 16,9% меньше, чем в январе - июне 2022 года.

### Структура объема отгруженных товаров собственного производства, выполненных работ и услуг собственными силами по видам экономической деятельности в процентах к итогу



По итогам I полугодия текущего года доля организаций промышленных видов деятельности составила 74,6% в общем объеме отгруженной продукции организаций.



### Сельское хозяйство

Объем производства продукции сельского хозяйства всех сельхозпроизводителей в январе - июне 2023 года в действующих ценах составил 9,3 миллиарда рублей. Индекс производства продукции сельского хозяйства по сравнению с аналогичным периодом предыдущего года составил 111%. Основными производителями являлись сельскохо-

зяйственные организации, на долю которых приходилось 88,1% общего объема.

### Структура продукции сельского хозяйства по категориям хозяйств в фактически действующих ценах; в процентах к итогу



**Животноводство.** За I полугодие 2023 года в хозяйствах всех категорий произведено 66,6 тысячи тонн скота и птицы на убой (в живом весе), молока - 32,1 тысячи тонн, яиц - 52,2 миллиона штук. По сравнению с январем - июнем 2022 года производство яиц увеличилось на 40,7%, молока - на 1,2%, скота и птицы на убой (в живом весе) - сократилось на 1,8%. Хозяйствами населения и фермерами произведено 1,6% мяса, 40,3% - молока, 14,3% - яиц.

На конец июня 2023 года по сравнению с аналогичной датой 2022 года снизилось поголовье крупного рогатого скота - на 1,9%, в том числе коров - на 6%, свиней - на 9,3%, овец и коз - на 0,7%. При этом поголовье птицы увеличилось на 6,4%.

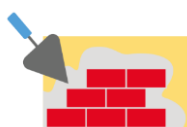
### Основные показатели животноводства в хозяйствах всех категорий

	Январь - июнь 2023	Январь - июнь 2022	Темп прироста (снижения) январь - июнь 2023 в % к январю - июню 2022
<b>Поголовье скота и птицы на конец периода; тысяч голов</b>			
Крупный рогатый скот	27,8	28,3	1,9 ▼
в том числе коровы	13,7	14,5	6,0 ▼
Свиньи	43,1	47,5	9,3 ▼
Овцы и козы	18,2	18,4	0,7 ▼
Птица	6783,2	6377,9	6,4 ▲
<b>Производство основных продуктов тонн</b>			
Скот и птица на убой (в живом весе)	66580,7	67791,5	1,8 ▼
в том числе:			
крупный рогатый скот	1557,7	1232,6	26,4 ▲
свиньи	5555,1	8479,5	34,5 ▼

	Январь - июнь 2023	Январь - июнь 2022	Темп прироста (снижения) январь - июнь 2023 в % к январю - июню 2022
овцы и козы	138,8	141,9	2,2 ▼
птица	59309,4	57919,8	2,4 ▲
Молоко	32139,0	31769,2	1,2 ▲
Яйца, тыс. штук	52204	37106	40,7 ▲

В сельскохозяйственных организациях в январе - июне 2023 года отмечен рост продуктивности коров молочного стада: на одну корову надоено в среднем по 2821 килограмму (108% к январю - июню предыдущего года). Средняя яйценоскость одной курицы-несушки составила 100 штук против 93 штук годом ранее.

Сельскохозяйственными организациями в январе - июне 2023 года реализовано 1,4 тысячи тонн зерна, 3,7 тысячи тонн картофеля, 5,9 тысячи тонн овощей, 55,4 тысячи тонн скота и птицы (в живом весе), 17,8 тысячи тонн молока и молочных продуктов.

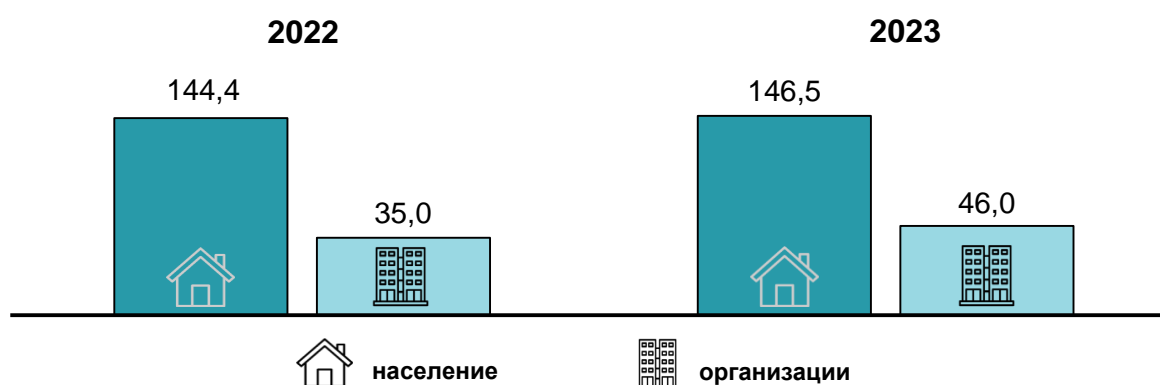


### Строительство

В I полугодии 2023 года по виду деятельности «Строительство» выполнено работ на сумму 9,7 миллиарда рублей, или 111,7% (в сопоставимых ценах) к аналогичному периоду предыдущего года.

Организациями всех форм собственности и индивидуальными застройщиками введено 1211 домов (2031 квартира) общей площадью 192,6 тысячи квадратных метров. По сравнению с январем - июнем 2022 года объем введенного жилья увеличился на 7,3%.

### Ввод в действие жилых домов по категориям застройщиков в январе - июне тысяч квадратных метров

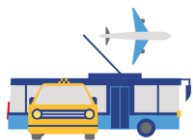


В январе - июне 2023 года юридическими лицами возведено 9 многоквартирных домов и 2 индивидуальных жилых дома. Населением за счет собственных средств и с помощью кредитов банков построено 1200 домов общей площадью 146,5 тысячи квадратных метров (76,1% от общего объема ввода жилья), на 1,5% больше соответствующего периода 2022 года.

В I полугодии текущего года населением построено 125 домов на земельных участках, предназначенных для ведения садоводства, общей площадью 9,5 тысячи квадратных метров.

Из общей площади введенного жилья 106,1 тысячи квадратных метров построено в сельской местности, на 0,6% больше, чем в январе - июне 2022 года.

## Транспорт



Автомобильным транспортом организаций всех видов экономической деятельности (со средней численностью свыше 15 человек, без субъектов малого предпринимательства) за I полугодие 2023 года перевезено 4,8 миллиона тонн грузов, на 10,9% больше аналогичного периода предыдущего года. На коммерческие перевозки приходилось 543,6 тысячи тонн грузов, или 11,4%. Грузооборот увеличился на 17,6% и составил 389,3 миллиона тонно-километров.

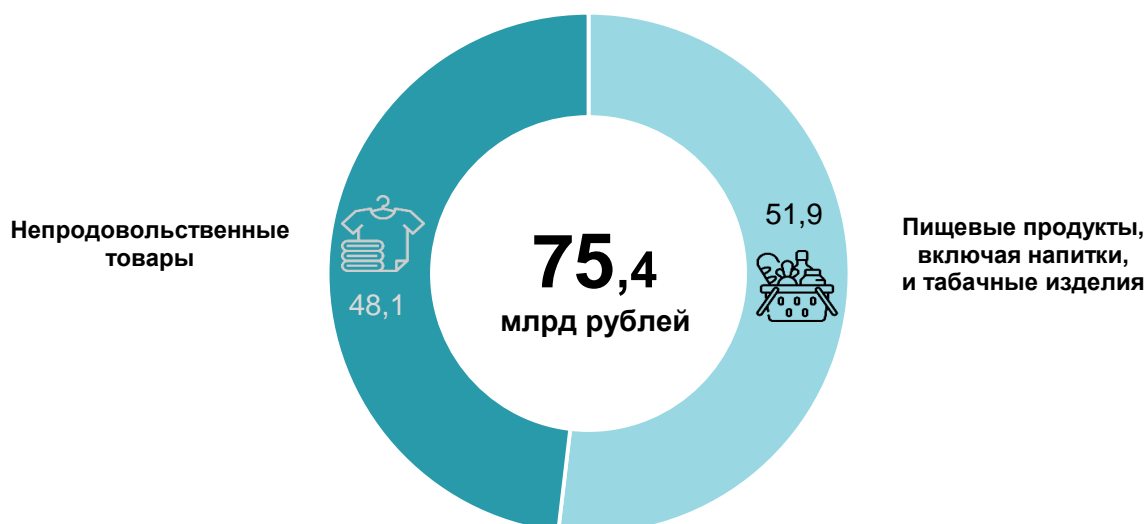
Автобусами всех видов сообщения по маршрутам регулярных перевозок перевезено 16,1 миллиона пассажиров, пассажирооборот составил 125,1 миллиона пассажиро-километров.



## Рынки товаров и услуг

Оборот розничной торговли Новгородской области в январе - июне 2023 года сложился в размере 75,4 миллиарда рублей и увеличился по сравнению с аналогичным периодом предыдущего года, в сопоставимых ценах, на 1,6%. В структуре оборота розничной торговли удельный вес пищевых продуктов, включая напитки, и табачных изделий составил 51,9%, непродовольственных товаров - 48,1%, в январе - июне 2022 года - 51,8% и 48,2% соответственно.

### Структура оборота розничной торговли в процентах к итогу



Оборот розничной торговли на 98,6% формировался торговыми организациями и индивидуальными предпринимателями, осуществляющими деятельность вне рынка, и на 1,4% - за счет продажи товаров на розничных рынках и ярмарках.

В I полугодии 2023 года крупные и средние организации обеспечили 66,2% оборота розничной торговли, малые организации и микропредприятия - 19,9%, индивидуальные предприниматели, осуществляющие торговлю вне рынка - 12,5%, розничные рынки и ярмарки - 1,4%.

Розничные торговые сети формировали в среднем по области 47,7% общего объема оборота розничной торговли, в январе - июне 2022 года - 45,2%. В обороте розничной торговли пищевыми продуктами, включая напитки, и табачными изделиями удельный вес оборота торговых сетей составил 64,8% (в январе - июне 2022 года - 62%).

Организациями общественного питания реализовано продукции на 2,9 миллиарда рублей, что в сопоставимых ценах на 2% меньше, чем в январе - июне 2022 года. Доля малых предприятий (включая микропредприятия) и индивидуальных предпринимателей в обороте общественного питания составила 59,5%.

В январе - июне 2023 года населению области было оказано платных услуг на 20,4 миллиарда рублей, что в сопоставимых ценах ниже января - июня 2022 года на 0,2%. Стоимость услуг бытового характера составила 1,8 миллиарда рублей, на 1,8% больше, чем в аналогичном периоде предыдущего года.

В структуре объема платных услуг населению преобладали жилищно-коммунальные услуги, медицинские и телекоммуникационные. На их долю в совокупности приходилось 61,9%.

### Структура платных услуг населению по основным видам в процентах к итогу



Оборот оптовой торговли по сравнению с аналогичным периодом 2022 года увеличился, в сопоставимых ценах, на 15,8% и сложился в размере 94,9 миллиарда рублей. В I полугодии 2023 года оборот оптовой торговли на 80,5% формировался организациями оптовой торговли, оборот которых составил 76,4 миллиарда рублей, или 109,2%, в сопоставимых ценах, к январю - июню 2022 года. Оборот оптовой торговли организаций других видов экономической деятельности составил 18,5 миллиарда рублей, увеличился на 54,5%.

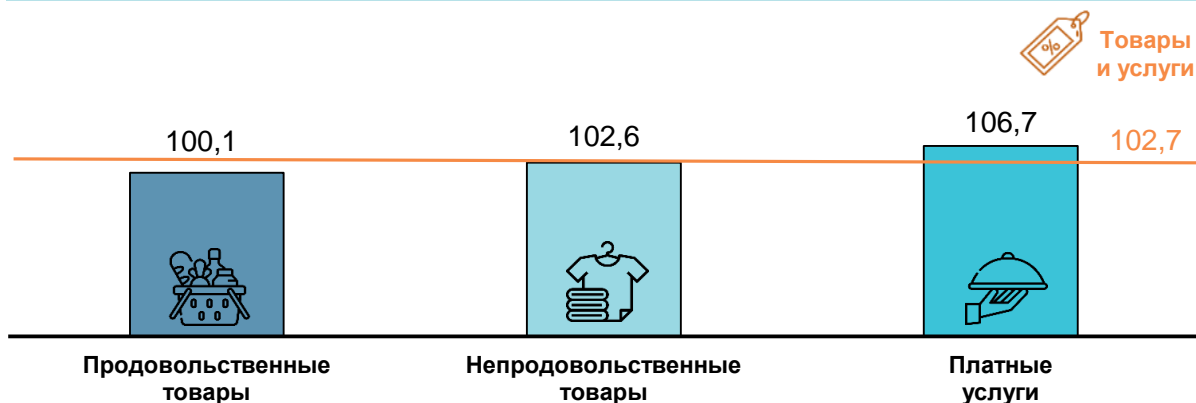


## Динамика изменения цен

По данным статистического обследования потребительских цен и тарифов, организованного на выборочной основе, цены на товары и платные услуги населению на потребительском рынке Новгородской области за I полугодие 2023 года выросли на 2,7%. Продовольственные товары стали дороже на 0,1%, непродовольственные товары - на 2,6%, платные услуги - на 6,7%.

### Потребительские цены

в процентах к декабрю предыдущего года



Среди продовольственных товаров более всего с начала года подорожали: сахар - на 13,2%, плодоовощная продукция - на 10,5% (из нее: капуста белокочанная - в 2,4 раза, лук репчатый - на 80,2%, морковь - на 76,9%, виноград - на 56,8%, груши - на 44,9%, картофель - на 43,8%, свекла столовая - на 39,7%).

Наибольшее снижение цен за период с начала года наблюдалось на макаронные и крупяные изделия - на 7,4%, чай, кофе, какао - на 5,6%, масло и жиры - на 4,7%, мороженное - на 3,7%, яйца - на 3,1%.

Из непродовольственных товаров больше других подорожали: велосипеды и мотоциклы - на 11,9%, товары для садоводства - на 10,7%, нитки - на 9,7%, ковры и ковровые изделия - на 9,3%, чулочно-носочные изделия - на 7,9%.

Одновременно на ряд непродовольственных товаров наблюдалось снижение цен. Наиболее подешевели телерадиотовары - на 11,2% (из них телевизор цветного изображения - на 13%), персональные компьютеры - на 2,8%.

Из услуг более всего выросли цены на зарубежный туризм - на 53,6%, услуги организаций культуры - на 29,1%, услуги пассажирского транспорта - на 20,7%, санаторно-оздоровительные услуги - на 20,5%, ветеринарные услуги - на 10,5%.

Стоимость фиксированного набора потребительских товаров и услуг, применяемого для проведения межрегиональных сопоставлений покупательной способности населения, в ценах июня 2023 года по Новгородской области составила 18801,16 рубля. По сравнению с декабрем 2022 года стоимость набора выросла на 3,6%.

Из цен производителей в июне 2023 года по сравнению с декабрем 2022 года в наибольшей степени выросли тарифы на грузовые перевозки - на 9%. Цены на продукцию (затраты, услуги) инвестиционного назначения увеличились на 5,7%, цены производителей сельскохозяйственной продукции - на 4,9%. Цены производителей промышленных товаров за I полугодие текущего года увеличились незначительно - на 0,03%.



## Финансовая деятельность организаций

В январе - мае 2023 года сальдированный финансовый результат (прибыль минус убыток) организаций области (без субъектов малого предпринимательства, кредитных организаций, государственных (муниципальных) учреждений, некредитных финансовых организаций) составил 42,8 миллиарда рублей прибыли.

За 5 месяцев текущего года 125 организаций получили прибыль в размере 45,4 миллиарда рублей, из нее наибольшую часть - обрабатывающие производства (64,1%). Доля организаций, получивших прибыль, составила 63,8%.

Кредиторская задолженность организаций составила 94,8 миллиарда рублей, из нее просроченная - 948,2 миллиона рублей, или один процент от общей суммы кредиторской задолженности.

Наибольшая часть просроченной кредиторской задолженности приходилась на задолженность поставщикам - 75,1%.

В просроченной кредиторской задолженности долги организаций обрабатывающих производств составили 80,6%.

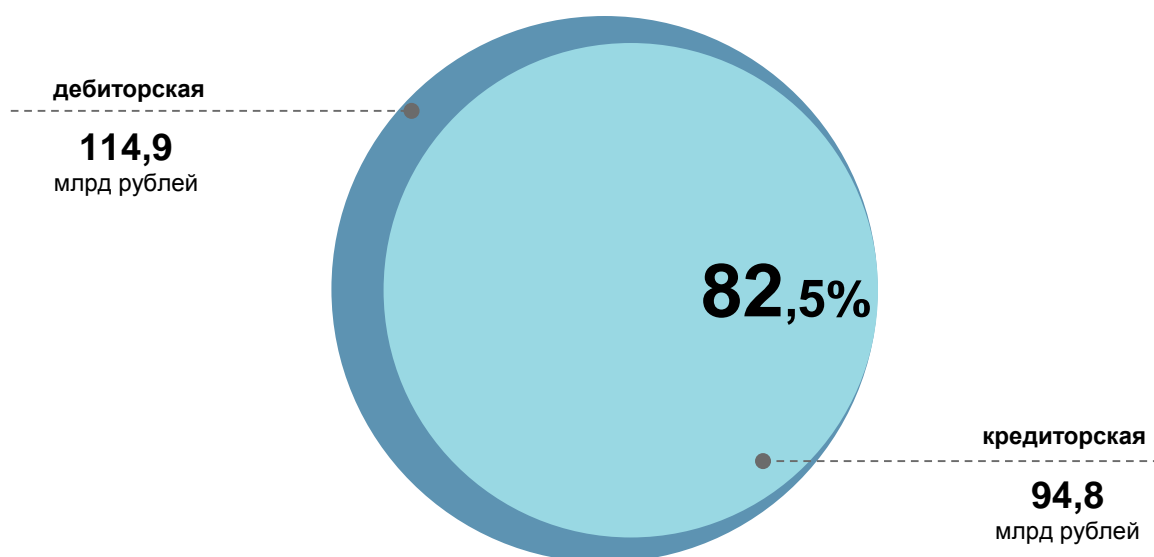
Задолженность по полученным кредитам банков и займам на конец мая 2023 года составила 104,4 миллиарда рублей, из нее просроченная - 5,8 миллиона рублей.

Дебиторская задолженность организаций на конец мая 2023 года, по оперативным данным, составила 114,9 миллиарда рублей, из нее просроченная - 4,5 миллиарда рублей, или 3,9% от общего объема дебиторской задолженности.

Наибольшая часть просроченной дебиторской задолженности приходилась на задолженность покупателей (91,4%).

Из просроченной дебиторской задолженности доля организаций обрабатывающих производств составила 55,4%, по обеспечению электрической энергией, газом и паром; кондиционированию воздуха - 30,7%.

### Соотношение кредиторской и дебиторской задолженности организаций







## Заработная плата

Среднемесячная начисленная заработная плата работников организаций в январе - июне 2023 года, по предварительным данным, составила 51376,6 рубля и увеличилась по сравнению с предыдущим годом на 15,4%, в реальном исчислении - на 8,9%.

Самый высокий уровень оплаты труда за рассматриваемый период был отмечен в организациях, занимающихся деятельностью финансовой и страховой - 63376,5 рубля, что на 35,9% выше среднеобластного уровня.

Самая низкая заработная плата сложилась в деятельности гостиниц и предприятий общественного питания - 29797,7 рубля, что на 42% ниже среднеобластной.

Просроченная задолженность по заработной плате на 1 июля 2023 года по кругу наблюдаемых видов экономической деятельности (без субъектов малого предпринимательства) составила 3,4 миллиона рублей и по сравнению с предыдущим месяцем не изменилась.

Вся сумма просроченной задолженности по заработной плате сложилась из-за отсутствия у организаций собственных средств.

Численность работников, которым своевременно не выплачивалась заработная плата, по состоянию на 1 июля 2023 года составила 168 человек. В расчете на одного работника просроченная задолженность по заработной плате составила 20,1 тысячи рублей.



## Занятость и безработица

Среднесписочная численность работающих в I полугодии 2023 года составила 159,4 тысячи человек и по сравнению с аналогичным периодом 2022 года уменьшилась на 1,7%.

В общей численности работающих 23,7% были заняты в обрабатывающих производствах, 11,2% - в государственном управлении и обеспечении военной безопасности; социальном обеспечении, 10,8% - в торговле оптовой и розничной; ремонте автотранспортных средств и мотоциклов.

По данным министерства труда и социальной защиты населения Новгородской области на конец июня 2023 года в органах службы занятости населения на учете состояли 2,2 тысячи граждан не занятых трудовой деятельностью, на 33,5% меньше, чем на конец июня 2022 года.

Нагрузка не занятого трудовой деятельностью населения, зарегистрированного в органах службы занятости населения, на 100 заявленных вакансий снизилась с 60,7 человека на конец июня 2022 года до 31,3 человека на аналогичную дату текущего года.

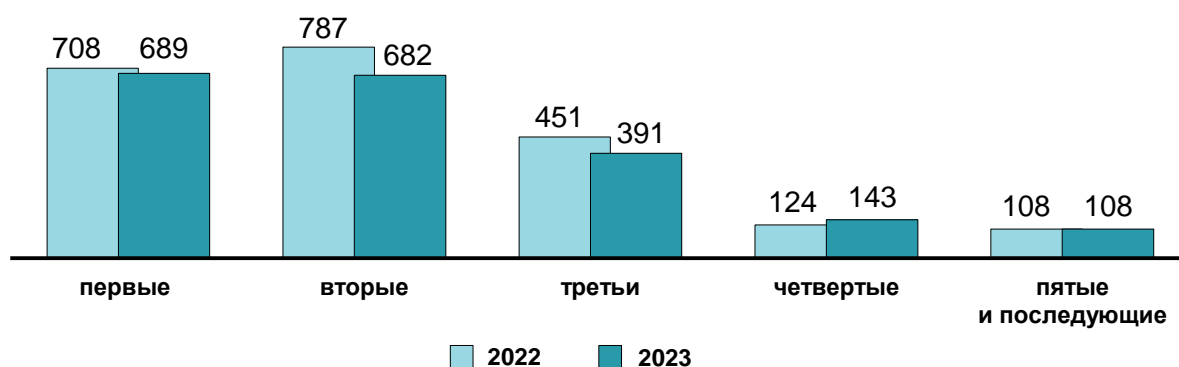
В январе - июне 2023 года при содействии службы занятости населения трудоустроено 3640 человек, из них 40% - безработные.



## Демография

По данным, полученным из федеральной информационной системы «Единый государственный реестр записей актов гражданского состояния», оператором которой является Федеральная налоговая служба России, в январе - июне 2023 года зарегистрировано 2015 родившихся, или 7,1 человека на тысячу населения.

## Очередность рождения детей в январе - июне человек



В I полугодии 2023 года умер 4701 человек, или 16,5 человека на тысячу населения.

Зарегистрировали брак 1380 пар, расторгли - 1419 пар.