

## Социально-экономическое положение Новгородской области в январе - марте 2023 года

(предварительные данные)

В I квартале 2023 года экономическая ситуация в Новгородской области характеризовалась устойчивостью развития. Сохранилась тенденция замедления роста цен на потребительском рынке, роста реальной заработной платы, снижения численности официально зарегистрированных безработных. Улучшение динамики отмечалось в жилищном строительстве, объеме грузооборота автомобильного транспорта, обороте оптовой торговли. Сохранился устойчивый рост производства продукции сельского хозяйства.



### Хозяйствующие субъекты

По состоянию на 1 апреля 2023 года в территориальном разделе Статрегистра Росстата по Новгородской области учтено 10,9 тысячи юридических лиц, или 97,4% к соответствующей дате предыдущего года и 14,3 тысячи индивидуальных предпринимателей, или 101,4%.

Для коммерческих корпоративных организаций наиболее распространенная организационно-правовая форма - общество с ограниченной ответственностью (68%).

Самыми распространенными видами экономической деятельности, заявленными юридическими лицами при регистрации, являлись торговля, строительство, обрабатывающие производства и операции с недвижимым имуществом, в совокупности они составляют около половины всех организаций области (49%).

Третья часть (34%) всех индивидуальных предпринимателей области на 1 апреля 2023 года зарегистрирована с основным видом деятельности "оптовая и розничная торговля; ремонт автотранспортных средств и мотоциклов" - один из самых популярных направлений бизнеса предпринимателей.


В январе - марте 2023 года было зарегистрировано 143 новых юридических лица (исключая филиалы, представительства и другие обособленные подразделения), ликвидировано - 95 организаций.

### Промышленное производство



Индекс промышленного производства в I квартале 2023 года к I кварталу 2022 года по Новгородской области снизился на 9,1%. Основное влияние на формирование показателя в регионе оказало снижение объемов обрабатывающих производств на 11,2%.

### Индексы производства по видам экономической деятельности в процентах к соответствующему периоду предыдущего года



В I квартале текущего года добыча полезных ископаемых увеличилась на 5,7%, водоснабжение; водоотведение, организация сбора и утилизация отходов, деятельность по ликвидации загрязнений - на 3,2%. Обеспечение электрической энергией, газом и паром; кондиционирования воздуха сократилось на 0,2%.

Из основных видов продукции обрабатывающих производств в I квартале 2023 года по сравнению с I кварталом 2022 года больше других выросло:

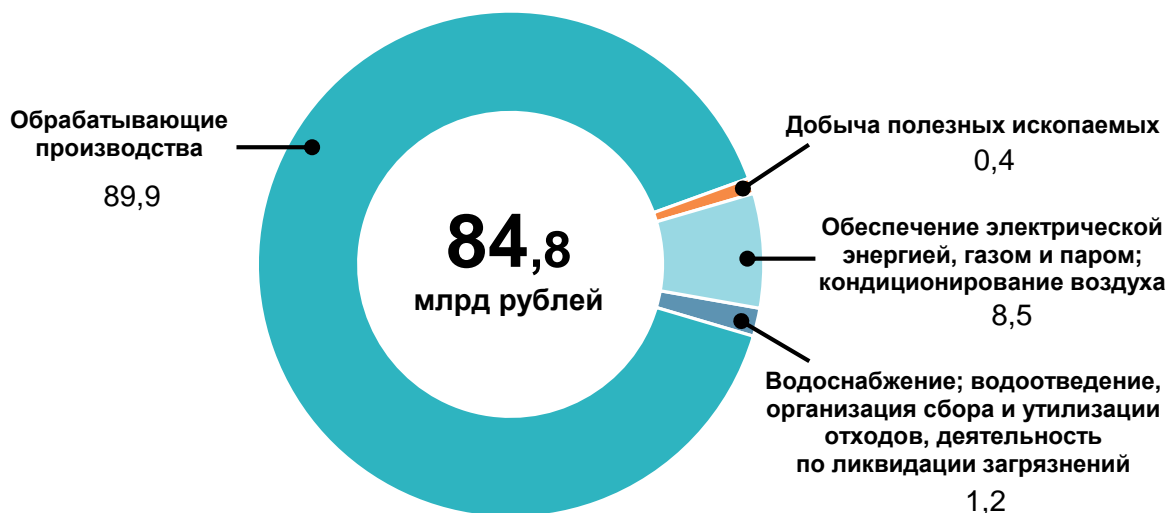
- производство компьютеров, электронных и оптических изделий - в 2,7 раза;
- производство напитков - на 30,9%;
- производство автотранспортных средств, прицепов и полуприцепов - на 23,5%.

В наибольшей степени сократилось:

- производство текстильных изделий - в 15,4 раза;
- производство мебели - в 4,1 раза;
- обработка древесины и производство изделий из дерева и пробки, кроме мебели, производство изделий из соломки и материалов для плетения - в 2,5 раза.

Объем отгруженных товаров собственного производства, выполненных работ и услуг в промышленности составил 84,8 миллиарда рублей, что в действующих ценах на 28,4% меньше, чем в январе - марте 2022 года.

**Структура объема отгруженных товаров собственного производства, выполненных работ и услуг собственными силами по видам экономической деятельности**  
в процентах к итогу




По итогам I квартала текущего года доля организаций промышленных видов деятельности составила 57,8% в общем обороте организаций области, в общем объеме отгруженной продукции организаций всех видов экономической деятельности - 78,2%.



## Сельское хозяйство

Объем производства продукции сельского хозяйства всех сельхозпроизводителей в январе - марте 2023 года в действующих ценах, по предварительной оценке, составил 5 миллиардов рублей. Индекс производства продукции сельского хозяйства по сравнению с аналогичным периодом предыдущего года составил 114,9%. Основными производителями являлись сельскохозяйственные организации, на долю которых приходилось 92,6% общего объема.

### Структура продукции сельского хозяйства по категориям хозяйств в фактически действующих ценах; в процентах к итогу



**Животноводство.** В I квартале 2023 года хозяйствами всех категорий произведено 32,3 тысячи тонн скота и птицы на убой (в живом весе), молока - 14,4 тысячи тонн, яиц - 23 миллиона штук. По сравнению с январем - мартом 2022 года производство яиц увеличилось на 45,1%, молока - на 1,7%, скота и птицы на убой (в живом весе) - снизилось на 8%.

На конец марта 2023 года по сравнению с аналогичной датой 2022 года сократилось поголовье крупного рогатого скота - на 0,5%, в том числе коров - на 6%, свиней - на 6,6%, овец и коз - на 0,5%. При этом поголовье птицы выросло на 1,7%.

### Основные показатели животноводства в хозяйствах всех категорий

	Январь - март 2023	Январь - март 2022	Темп прироста (снижения) январь - март 2023 в % к январю - марту 2022
<b>Поголовье скота и птицы на конец периода; тысяч голов</b>			
Крупный рогатый скот	27,9	28,0	0,5 ▼
в том числе коровы	13,6	14,4	6,0 ▼
Свиньи	45,1	48,4	6,6 ▼
Овцы и козы	18,3	18,4	0,5 ▼
Птица	6797,6	6686,7	1,7 ▲

	Январь - март 2023	Январь - март 2022	Темп прироста (снижения) январь - март 2023 в % к январю - марту 2022
<b>Производство основных продуктов</b> <i>тонн</i>			
Скот и птица на убой (в живом весе)	32346,4	35163,0	8,0 ▼
в том числе:			
крупный рогатый скот	541,7	500,8	8,2 ▲
свины	2614,7	5880,1	55,5 ▼
овцы и козы	43,7	44,1	0,9 ▼
птица	29138,3	28732,3	1,4 ▲
Молоко	14366,2	14119,4	1,7 ▲
Яйца, млн штук	23,0	15,9	45,1 ▲

Средний надой молока на одну корову в сельскохозяйственных организациях составил 1377 килограммов против 1295 килограммов в январе - марте 2022 года. На одну курицу-несушку получено в среднем 56 штук яиц против 50 штук годом ранее.

Сельскохозяйственными организациями в январе - марте 2023 года реализовано 540,8 тонны зерна, 2 тысячи тонн картофеля, 2,5 тысячи тонн овощей, 27,1 тысячи тонн скота и птицы (в живом весе), 8,9 тысячи тонн молока и молочных продуктов.

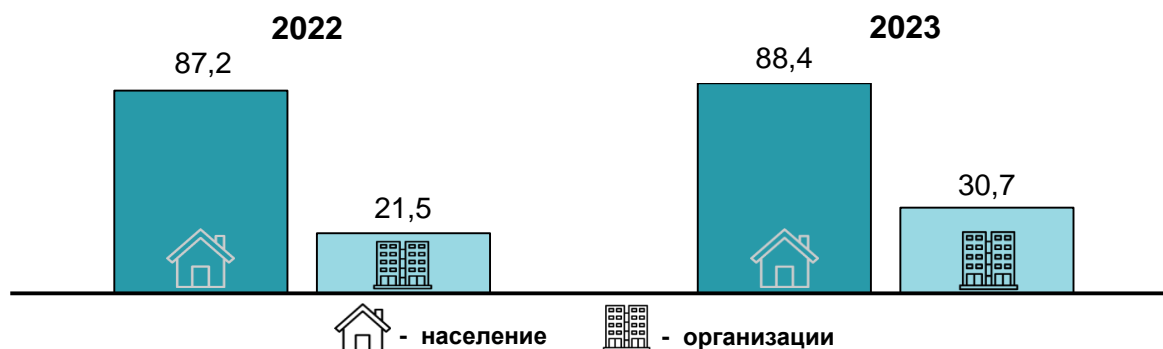


### Строительство

В январе - марте 2023 года по виду деятельности «Строительство» выполнено работ на сумму 2,5 миллиарда рублей, или 66,8% (в сопоставимых ценах) к аналогичному периоду предыдущего года.

Организациями всех форм собственности и индивидуальными застройщиками введено 733 дома (1278 квартир) общей площадью 119,1 тысячи квадратных метров. По сравнению с январем - мартом 2022 года объем введенного жилья увеличился на 9,6%.

### Ввод в действие жилых домов по категориям застройщиков в январе - марте тысяч квадратных метров



В январе - марте 2023 года юридическими лицами возведено 6 многоквартирных домов и 2 индивидуальных жилых дома. Населением за счет соб-

ственных средств и с помощью кредитов банков построено 725 домов общей площадью 88,4 тысячи квадратных метров (74,2% от общего объема ввода жилья), на 1,4% больше соответствующего периода 2022 года.

В I квартале текущего года населением построено 74 дома на земельных участках, предназначенных для ведения садоводства, общей площадью 5,6 тысячи квадратных метров.

Из общей площади введенного жилья 64,5 тысячи квадратных метров построено в сельской местности, на 1,1% меньше, чем в январе - марте 2022 года.

## Транспорт



В I квартале 2023 года автомобильным транспортом организаций всех видов экономической деятельности (со средней численностью свыше 15 человек, без субъектов малого предпринимательства) перевезено 2,5 миллиона тонн грузов, на 7,2% больше аналогичного периода предыдущего года. На коммерческие перевозки приходилось 252,1 тысячи тонн грузов, или 10%. Грузооборот области за рассматриваемый период увеличился на 14,3% и составил 178,2 миллиона тонно-километров.

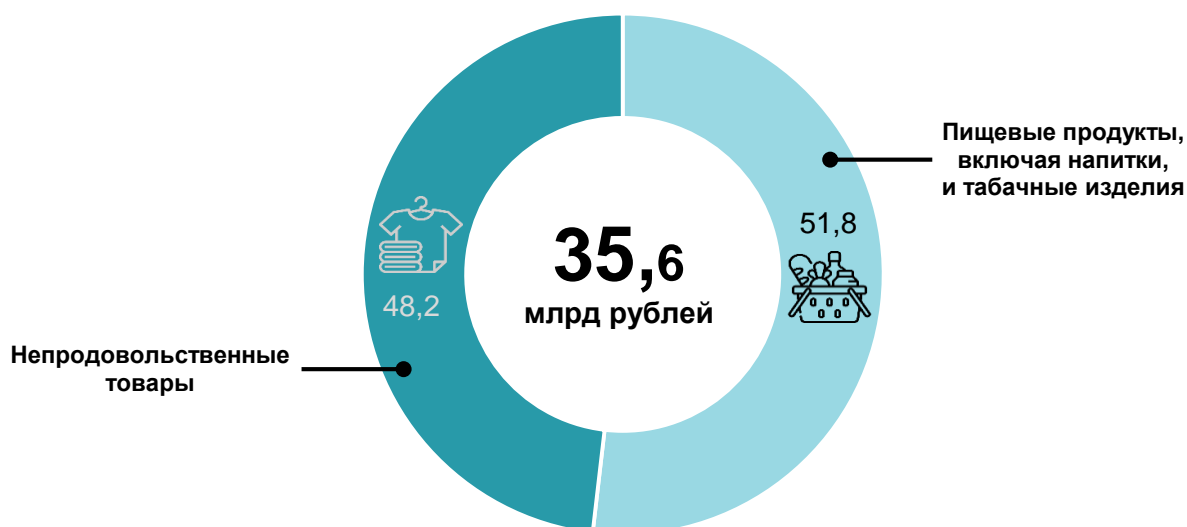
Автобусами всех видов сообщения перевезено 7,3 миллиона пассажиров, на 2,6% меньше января - марта 2022 года, пассажирооборот составил 56,4 миллиона пассажиро-километров, на 2,3% меньше.



## Рынки товаров и услуг

Оборот розничной торговли Новгородской области в январе - марте 2023 года сложился в размере 35,6 миллиарда рублей и снизился по сравнению с аналогичным периодом предыдущего года, в сопоставимых ценах, на 2%. На объем продажи пищевых продуктов, включая напитки, и табачных изделий приходилось 18,4 миллиарда рублей, на 1,8% меньше января - марта 2022 года, непродовольственных товаров - 17,1 миллиарда рублей, меньше на 2,3%.

### Структура оборота розничной торговли в процентах к итогу



Оборот розничной торговли на 98,5% формировался торгующими организациями и индивидуальными предпринимателями, осуществляющими деятельность вне рынка, и на 1,5% - за счет продажи товаров на розничных рынках и ярмарках.

В I квартале 2023 года крупные и средние организации обеспечили 65,1% оборота розничной торговли, малые организации и микропредприятия - 20,7%, индивидуальные предприниматели, осуществляющие торговлю вне рынка - 12,7%, розничные рынки и ярмарки - 1,5%.

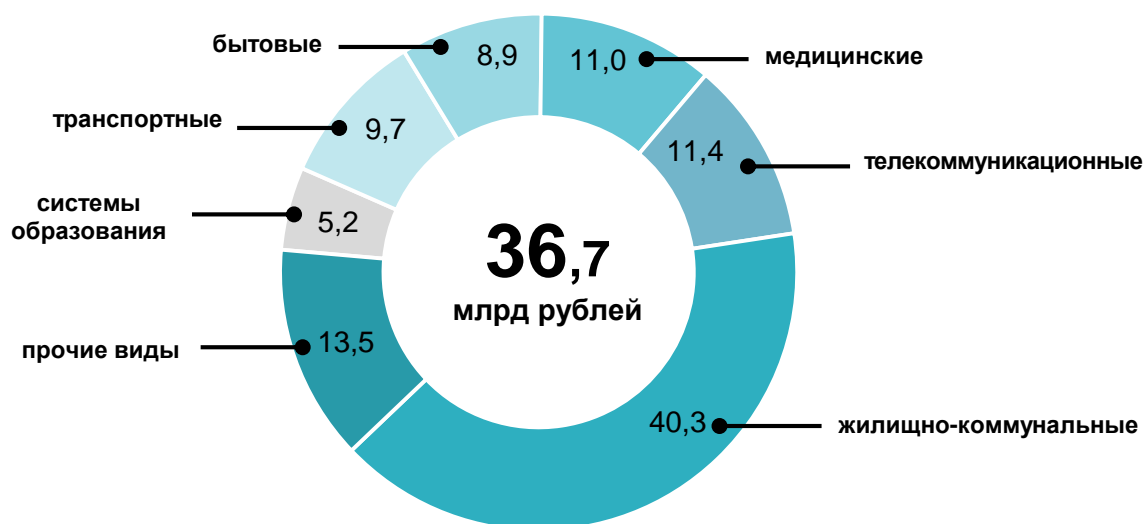
Розничные торговые сети формировали в среднем по области 46,6% общего объема оборота розничной торговли, в январе - марте 2022 года - 45,5%. В обороте розничной торговли пищевыми продуктами, включая напитки, и табачными изделиями удельный вес оборота торговых сетей составил 62,8% (в январе - марте 2022 года - 61,3%).

Организациями общественного питания реализовано продукции на 1364,8 миллиона рублей, что в сопоставимых ценах на 7,9% меньше, чем в январе - марте 2022 года. Доля малых предприятий (включая микропредприятия) и индивидуальных предпринимателей в обороте общественного питания составила 60,6%.

В I квартале текущего года населению области было оказано платных услуг на 9969,1 миллиона рублей, что в сопоставимых ценах выше января - марта 2022 года на 0,1%. Стоимость услуг бытового характера составила 885 миллионов рублей, на один процент меньше, чем в аналогичном периоде предыдущего года.

В структуре объема платных услуг населению преобладали жилищно-коммунальные услуги, телекоммуникационные и медицинские. На их долю в совокупности приходилось 62,7%.

### Структура платных услуг населению по основным видам в процентах к итогу



Оборот оптовой торговли по сравнению с аналогичным периодом 2022 года увеличился, в сопоставимых ценах, на 16,3% и сложился в сумме 43,2 миллиарда рублей. В I квартале 2023 года оборот оптовой торговли на 80,7% формировался организациями оптовой торговли, оборот которых составил 34,8 миллиарда рублей, или 112,3%, в сопоставимых ценах, к январю - марту 2022 года. Оборот оптовой торговли организаций других видов экономической деятельности составил 8,4 миллиарда рублей, увеличился на 36,8%.

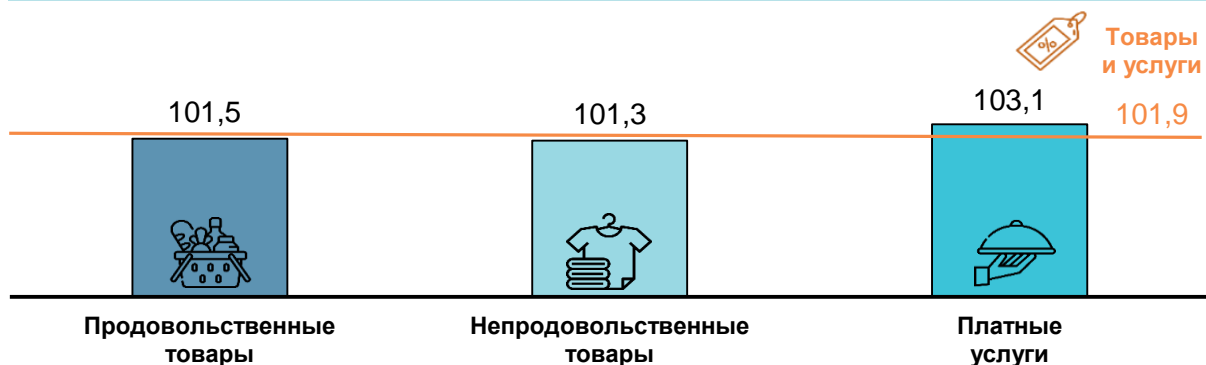


## Динамика изменения цен

По данным статистического обследования потребительских цен и тарифов, организованного на выборочной основе, цены на товары и платные услуги населению на потребительском рынке Новгородской области за I квартал 2023 года выросли на 1,9%. Продовольственные товары стали дороже на 1,5%, непродовольственные товары - на 1,3%, платные услуги - на 3,1%.

### Потребительские цены

в процентах к декабрю предыдущего года



Из продовольственных товаров с начала года снижение цен наблюдалось на макаронные и крупяные изделия - на 4,1%, масло и жиры, мясопродукты, чай, кофе, какао - на 1,3 - 2,5%. Цены на плодоовощную продукцию, включая картофель выросли на 19%, яйца куриные - на 6,8%, общественное питание - на 5,7%, напитки безалкогольные, консервы овощные, варенье, джем, повидло, мед, мороженое, алкогольные напитки - на 1,2 - 2,8%.

Стоимость условного (минимального) набора продуктов питания в расчете на одного человека в месяц по области увеличилась с начала года на 2% и составила на конец марта 2023 года 5986,87 рубля.

За январь - март текущего года товары для садоводства подорожали на 9%, стеклянная посуда, обувь резиновая, товары для физической культуры, спорта и туризма, галантерея, ковры и ковровые изделия - на 4,8 - 8,3%. Теле-радиотовары стали дешевле на 5,5%, моющие и чистящие средства, персональные компьютеры, легковые автомобили - на 0,8 - 1,4%.

С начала года услуги в сфере зарубежного туризма стали дороже на 29,7%, организаций культуры - на 26,3%, экскурсионные - на 23,6%, услуги физической культуры и спорта, правового характера, пассажирского транспорта, санаторно-оздоровительные - на 3,5 - 9,5%. Вместе с тем услуги банков подешевели на 2,1%.

Стоимость фиксированного набора потребительских товаров и услуг, применяемого для проведения межрегиональных сопоставлений покупательной способности населения, в ценах марта 2023 года по Новгородской области составила 18449,79 рубля. По сравнению с декабрем 2022 года стоимость набора выросла на 1,7%.



## Финансовая деятельность организаций

По предварительным итогам, сальдированный финансовый результат (прибыль минус убыток) организаций области (без субъектов малого предпринимательства, кредитных организаций,

государственных (муниципальных) учреждений, некредитных финансовых организаций) составил 16,4 миллиарда рублей прибыли и уменьшился в 2,4 раза к январю - февралю 2022 года.

В январе - феврале 2023 года 120 организаций получили прибыль в размере 17,9 миллиарда рублей, из нее наибольшую часть - обрабатывающие производства (78,2%). Доля организаций, получивших прибыль, составила 62,8%.

Суммарная задолженность по обязательствам организаций на конец февраля 2022 года составила 205,3 миллиарда рублей, из нее просроченная - 1,2 миллиарда рублей, или 0,6% от общей суммы задолженности.

Кредиторская задолженность организаций, по оперативным данным, сложилась в размере 95,5 миллиарда рублей, в том числе просроченная - 1,2 миллиарда рублей, или 1,2% от общей суммы кредиторской задолженности. Наибольшая часть просроченной кредиторской задолженности приходилась на задолженность поставщикам - 87,9%.

В просроченной кредиторской задолженности долги организаций обрабатывающих производств составили 55,5%.

Задолженность по полученным кредитам банков и займам на конец февраля 2023 года составила 109,8 миллиарда рублей, из нее просроченная - 53,4 миллиона рублей.

Дебиторская задолженность организаций на конец февраля 2023 года, по оперативным данным, составила 105 миллиардов рублей, из нее просроченная - 4 миллиарда рублей, или 3,8% от общего объема дебиторской задолженности. Наибольшая часть просроченной дебиторской задолженности приходилась на задолженность покупателей (90,5%).

Из просроченной дебиторской задолженности на организации по обеспечению электрической энергией, газом и паром; кондиционированию воздуха приходилось 47,7%, обрабатывающих производств - 37,6%.



## Заработная плата

Среднемесячная начисленная заработная плата работников организаций в январе - марте 2023 года, по предварительным данным, составила 49402 рубля и увеличилась по сравнению с предыдущим годом на 14,6%, в реальном исчислении - на 5,3%.

Самый высокий уровень оплаты труда за рассматриваемый период был отмечен в организациях, занимающихся деятельностью финансовой и страховой - 61427,9 рубля, что на 24,3% выше среднеобластного уровня.

Самая низкая заработная плата сложилась в деятельности гостиниц и предприятий общественного питания - 28502,8 рубля, что на 42,3% ниже среднеобластной.

Просроченная задолженность по заработной плате на 1 апреля 2023 года по кругу наблюдаемых видов экономической деятельности (без субъектов малого предпринимательства) составила 3,4 миллиона рублей и по сравнению с предыдущим месяцем не изменилась.

Вся сумма просроченной задолженности по заработной плате сложилась из-за отсутствия у организаций собственных средств.

Численность работников, которым своевременно не выплачивалась заработная плата, по состоянию на 1 апреля 2023 года составила 168 человек. В расчете на одного работника просроченная задолженность по заработной плате составила 20,1 тысячи рублей.



## Занятость и безработица



Среднесписочная численность работающих в I квартале 2023 года составила 160,2 тысячи человек и по сравнению с аналогичным периодом 2022 года уменьшилась на 1,5%.

В общей численности работающих 23,5% были заняты в обрабатывающих производствах, 11,2% - в государственном управлении и обеспечении военной безопасности, 10,9% - в торговле оптовой и розничной; ремонте автотранспортных средств и мотоциклов.

По данным Министерства труда и социальной защиты населения Новгородской области на конец марта 2023 года в органах службы занятости населения на учете состояли 2,3 тысячи граждан не занятых трудовой деятельностью, на 17,8% меньше, чем на конец марта 2022 года.

Нагрузка не занятого трудовой деятельностью населения, зарегистрированного в органах службы занятости населения, на 100 заявленных вакансий снизилась с 62,4 человека на конец марта 2022 года до 39,8 человека на аналогичную дату текущего года.

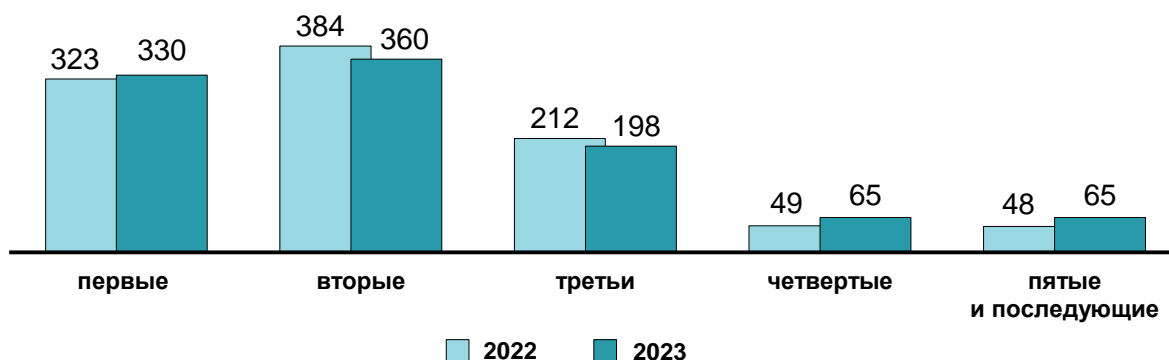
В январе - марте 2023 года при содействии службы занятости населения трудоустроено 1440 человек, из них 51,7% безработные.



## Демография

По данным, полученным из федеральной информационной системы «Единый государственный реестр записей актов гражданского состояния», оператором которой является Федеральная налоговая служба России, в январе - марте 2023 года зарегистрировано 1018 родившихся, или 7,2 человека на тысячу населения.

### Очередность рождения детей в январе - марте человек



В I квартале 2023 года умерло 2439 человек, или 17,2 человека на тысячу населения.

Зарегистрировали брак 590 пар, расторгли - 683 пары.